

GAZETA DO OESTE

Ano XX Nº 5519 Rua Profº Folk Rocha, Nº130 - Sala 206 - Jardim Ouro Branco - Barreiras/Ba Tel.: 77 3612.7476 28 de maio de 2021

ATOS OFICIAIS

Em cumprimento ao princípio constitucional e a Lei Nº 101/2000, estão publicados abaixo Atos Oficiais Administrativos de Prefeituras, Câmaras Municipais e outros Órgãos Oficiais, que zelando pela transparência das contas públicas municipais, coloca à disposição da população documentos diversos para a devida prestação de contas.

A publicação impressa e eletrônica de anexos dos relatórios da Lei de responsabilidade Fiscal-LRF é uma exigência da Constituição Federal que estabelece que o Poder Executivo os publicará, até trinta dias após o encerramento de cada bimestre e quadrimestre. O objetivo dessa periodicidade é permitir que, cada vez mais, os órgãos de controle externo e a sociedade, conheçam, acompanhem e analisem o desempenho da administração municipal.

PREFEITURA MUNICIPAL DE CATOLÂNDIA
RELATÓRIO DE GESTÃO FISCAL
DEMONSTRATIVO DA DESPESA COM PESSOAL
ORÇAMENTOS FISCAL E DA SEGURIDADE SOCIAL
(Janeiro a Abril) - 1º Quadrimestre de 2021



RGF - Anexo I (LRF, Art. 55, inciso I, Alínea "a")

DESPESA COM PESSOAL	DESPESAS EXECUTADAS (Últimos 12 Meses)												INSCRITAS EM RESTOS A PAGAR NÃO PROCESSADOS (b)	
	LÍQUIDADAS													
	mai/20	jun/20	jul/20	ago/20	set/20	out/20	nov/20	dez/20	jan/21	fev/21	mar/21	abr/21		TOTAL (ÚLTIMOS 12 MESES) (a)
DESPESA BRUTA COM PESSOAL (I)	671.426,73	554.474,25	979.841,46	653.460,08	691.190,31	693.385,47	520.669,18	999.912,71	545.735,89	298.515,01	1.121.260,62	677.995,64	8.407.867,35	0,00
Pessoal Ativo	458.887,11	459.002,85	598.611,17	457.091,44	456.050,26	453.841,19	450.210,26	762.085,03	545.735,89	269.556,01	984.204,13	499.996,26	6.389.220,60	0,00
Vencimentos, Vantagens e Outras Despesas Variáveis	458.887,11	459.002,85	598.611,17	457.091,44	456.050,26	453.841,19	450.210,26	683.358,61	545.735,89	178.260,79	888.172,80	413.455,13	6.042.677,50	0,00
Obrigações Patronais	0,00	0,00	0,00	0,00	0,00	0,00	0,00	78.726,42	0,00	85.304,22	96.031,33	86.481,13	346.543,10	0,00
Benefícios Previdenciários	0,00	0,00	0,00	0,00	0,00	0,00	0,00	0,00	0,00	0,00	0,00	0,00	0,00	0,00
Pessoal Inativo e Pensionista	0,00	0,00	0,00	0,00	0,00	0,00	0,00	0,00	0,00	0,00	0,00	0,00	0,00	0,00
Aposentadorias, Reserva e Reformas	0,00	0,00	0,00	0,00	0,00	0,00	0,00	0,00	0,00	0,00	0,00	0,00	0,00	0,00
Pensões	0,00	0,00	0,00	0,00	0,00	0,00	0,00	0,00	0,00	0,00	0,00	0,00	0,00	0,00
Outros Benefícios Previdenciários	0,00	0,00	0,00	0,00	0,00	0,00	0,00	0,00	0,00	0,00	0,00	0,00	0,00	0,00
Outras Despesas de Pessoal Decorrente de Contratos de Terceirização	212.539,62	95.471,40	381.230,29	196.368,64	235.140,05	239.544,28	70.458,92	237.827,68	0,00	34.950,00	137.056,49	178.059,38	2.038.646,75	0,00
DESPESAS NÃO COMPUTADAS (II) (§ 1º do art. 19 da LRF)	0,00	0,00	0,00	0,00	0,00	0,00	0,00	0,00	73.604,72	171.824,45	0,00	0,00	245.429,17	0,00
Indenizações por Demissão e Incentivos à Demissão Voluntária	0,00	0,00	0,00	0,00	0,00	0,00	0,00	0,00	0,00	0,00	0,00	0,00	0,00	0,00
Decorrentes de Decisão Judicial de período anterior ao da apuração	0,00	0,00	0,00	0,00	0,00	0,00	0,00	0,00	0,00	0,00	0,00	0,00	0,00	0,00
Despesas de Exercícios Anteriores de período anterior ao da apuração	0,00	0,00	0,00	0,00	0,00	0,00	0,00	0,00	50.448,09	171.824,45	0,00	0,00	222.072,54	0,00
Inativos e Pensionistas com Recursos Vinculados	0,00	0,00	0,00	0,00	0,00	0,00	0,00	0,00	0,00	0,00	0,00	0,00	0,00	0,00
DESPESA LÍQUIDA COM PESSOAL (III) = (I) - (II)	671.426,73	554.474,25	979.841,46	653.460,08	691.190,31	693.385,47	520.669,18	999.912,71	472.131,17	126.690,56	1.121.260,62	677.995,64	8.162.438,18	0,00
APURAÇÃO DO CUMPRIMENTO DO LIMITE LEGAL													% SOBREA RCL AJUSTADA	
RECEITA CORRENTE LÍQUIDA - RCL (IV)	17.657.635,46													
(-) Transferências obrigatórias da União relativas às emendas individuais (VI) §13, art. 166 da CF)	0,00													
(-) Transferências obrigatórias da União relativas às emendas de bancada (VII) art. 166, §16 da CF)	0,00													
= RECEITA CORRENTE LÍQUIDA AJUSTADA (VII) = (IV-VI-VII)	17.657.635,46													
DESPESA TOTAL COM PESSOAL - DTP (VIII) = (III + II)	8.162.438,18												46,23	
LIMITE MÁXIMO (IX) (incisos I, II e III do art. 20 da LRF)	9.535.112,35												54,00	
LIMITE PRUDENCIAL (X) (Parágrafo Único do art. 22 da LRF)	9.058.356,73												51,30	
LIMITE DE ALERTA (XI) (inciso II do § 1º do art. 59 da LRF)	8.581.601,11												48,60	

FONTE: Sistema FATOR CONTÁBIL, Unidade Responsável: PREFEITURA MUNICIPAL DE CATOLÂNDIA

1. Nos demonstrativos elaborados no primeiro e no segundo quadrimestre de cada exercício, os valores de restos a pagar não processados inscritos em 31 de dezembro do exercício anterior continuaram a ser informados nesse campo. Esses valores não sofrem alterações pelo seu processamento, e somente no caso de cancelamento podem ser excluídos.

JOÃO JOSÉ DOS SANTOS
Sec. de Finanças
CPF: 002.662.945-37

EDNAIR SOARES PEREIRA
Comptaricial
Reg. Prof.: CRC-BA-027634/O-5

ATOS OFICIAIS



BA - EXECUTIVO
PREFEITURA MUNICIPAL DE CATOLANDIA
RELATÓRIO DE GESTÃO FISCAL
DEMONSTRATIVO DA DÍVIDA CONSOLIDADA LÍQUIDA
ORÇAMENTOS FISCAL E DA SEGURIDADE SOCIAL
(Janeiro a Abril) - 1º Quadrimestre de 2021

RGF - Anexo 2 (LRF, Art. 55, Inciso I, Alínea "b")


DÍVIDA CONSOLIDADA	SALDO DO EXERCÍCIO ANTERIOR	SALDO DO EXERCÍCIO DE 2021		
		ATÉ O 1º QUADRIMESTRE	ATÉ O 2º QUADRIMESTRE	ATÉ O 3º QUADRIMESTRE
DÍVIDA CONSOLIDADA - DC (I)	4.245.819,14	4.192.889,69	0,00	0,00
DÍVIDA MOBILIÁRIA	0,00	0,00	0,00	0,00
DÍVIDA CONTRATUAL	4.245.819,14	4.192.889,69	0,00	0,00
EMPRÉSTIMOS	0,00	0,00	0,00	0,00
INTERNA	0,00	0,00	0,00	0,00
EXTERNA	0,00	0,00	0,00	0,00
REESTRUTURAÇÃO DA DÍVIDA DE ESTADOS E MUNICÍPIOS	0,00	0,00	0,00	0,00
FINANCIAMENTOS	0,00	0,00	0,00	0,00
INTERNA	0,00	0,00	0,00	0,00
EXTERNA	0,00	0,00	0,00	0,00
PARCELAMENTO E RENEGOCIAÇÃO DE DÍVIDAS	4.245.819,14	4.192.889,69	0,00	0,00
DE TRIBUTOS	0,00	0,00	0,00	0,00
DE CONTRIBUIÇÕES PREVIDENCIÁRIAS	4.245.819,14	4.192.889,69	0,00	0,00
DE DEMAIS CONTRIBUIÇÕES SOCIAIS	0,00	0,00	0,00	0,00
DO FGTS	0,00	0,00	0,00	0,00
COM INSTITUIÇÃO NÃO FINANCEIRA	0,00	0,00	0,00	0,00
DEMAIS DÍVIDAS CONTRATUAIS	0,00	0,00	0,00	0,00
PRECATÓRIOS POSTERIORES A 05/05/2000 (INCLUSIVE)	0,00	0,00	0,00	0,00
OUTRAS DÍVIDAS	0,00	0,00	0,00	0,00
DEDUÇÕES (II)	477.120,16	2.898.110,88	0,00	0,00
DISPONIBILIDADE DE CAIXA	470.394,95	2.898.110,88	0,00	0,00
DISPONIBILIDADE DE CAIXA BRUTA	493.718,81	2.920.914,57	0,00	0,00
(-) RESTOS A PAGAR PROCESSADOS	23.323,86	22.803,69	0,00	0,00
DEMAIS HAVERES FINANCEIROS	6.725,21	0,00	0,00	0,00
DÍVIDA CONSOLIDADA LÍQUIDA (DCL) (III) = (I-II)	3.768.698,98	1.294.778,81	0,00	0,00
RECEITA CORRENTE LÍQUIDA - RCL (IV)	16.510.055,18	17.657.615,46	0,00	0,00
(-) Transferências obrigatória da União relativas às emendas individuais (V)	0,00	0,00	0,00	0,00
RECEITA CORRENTE LÍQUIDA AJUSTADA (VI) = (IV-V)	16.510.055,18	17.657.615,46	0,00	0,00
% DC SOBRE A RCL AJUSTADA (I/VI)	25,72	23,75	0,00	0,00
% DCL SOBRE A RCL AJUSTADA (III/VI)	22,83	7,33	0,00	0,00
LIMITE DEFINIDO POR RESOLUÇÃO DO SENADO FEDERAL 120,00%	19.812.066,22	21.189.138,55	0,00	0,00
LIMITE DE ALERTA (INCISO III DO § 1º DO ART. 59 DA LRF) 108,00%	17.830.859,59	19.070.224,70	0,00	0,00

OUTROS VALORES NÃO INTEGRANTES DA DC	SALDO DO EXERCÍCIO ANTERIOR	SALDO DO EXERCÍCIO DE 2021		
		ATÉ O 1º QUADRIMESTRE	ATÉ O 2º QUADRIMESTRE	ATÉ O 3º QUADRIMESTRE
PRECATÓRIOS ANTERIORES A 05/05/2000	0,00	0,00	0,00	0,00
PRECATÓRIOS POSTERIORES A 05/05/2000	0,00	0,00	0,00	0,00
PASSIVO ATUARIAL	0,00	0,00	0,00	0,00
INSUFICIÊNCIA FINANCEIRA	0,00	0,00	0,00	0,00
RP NÃO-PROCESSADOS DE EXERCÍCIOS ANTERIORES	682.265,61	682.265,61	0,00	0,00
DEPOSITOS	0,00	0,00	0,00	0,00
ANTECIPAÇÕES DE RECEITA ORÇAMENTÁRIA - ARO	0,00	0,00	0,00	0,00

FONTE: Sistema: FATOR CONTÁBIL, Unidade Responsável: PREFEITURA MUNICIPAL DE CATOLANDIA


GIOVANNI MOREIRA DOS SANTOS
Prefeito Municipal
CPF: 354.862.015-91


RICARDO JOSÉ DOS SANTOS
Sec. de Finanças
CPF: 002.662.945-37


EDIVAN SDOUS FERREIRA
Contador(a)
Reg. Prof.: CRC-BA-024634/O-5

ATOS OFICIAIS



BA - EXECUTIVO
PREFEITURA MUNICIPAL DE CATOLANDIA
RELATÓRIO DE GESTÃO FISCAL
DEMONSTRATIVO DAS GARANTIAS E CONTRAGARANTIAS DE VALORES
ORÇAMENTO FISCAL DA SEGURIDADE SOCIAL
(Janeiro a Abril) - 1º Quadrimestre de 2021

RGF - ANEXO 3 (LRF, art. 55, inciso I, alínea "c" e art. 40, § 1º)

R\$ 1,00

GARANTIAS CONCEDIDAS	SALDO DO EXERCÍCIO ANTERIOR	SALDOS DO EXERCÍCIO DE 2021		
		Até o 1º Quadrimestre	Até o 2º Quadrimestre	Até o 3º Quadrimestre
AOS ESTADOS (I)	0,00	0,00	0,00	0,00
Em Operações de Crédito Externas	0,00	0,00	0,00	0,00
Em Operações de Crédito Internas	0,00	0,00	0,00	0,00
AOS MUNICÍPIOS (II)	0,00	0,00	0,00	0,00
Em Operações de Crédito Externas	0,00	0,00	0,00	0,00
Em Operações de Crédito Internas	0,00	0,00	0,00	0,00
ÀS ENTIDADES CONTROLADAS (III)	0,00	0,00	0,00	0,00
Em Operações de Crédito Externas	0,00	0,00	0,00	0,00
Em Operações de Crédito Internas	0,00	0,00	0,00	0,00
POR MEIO DE FUNDOS E PROGRAMAS (IV)	0,00	0,00	0,00	0,00
TOTAL GARANTIAS CONCEDIDAS (V) = (I + II + III + IV)	0,00	0,00	0,00	0,00
RECEITA CORRENTE LÍQUIDA - RCL (IV)	16.510.055,18	17.657.615,46	0,00	0,00
(-) Transferências obrigatórias da União relativas às emendas individuais (art. 166-A, § 1º, do CF) (VII)	0,00	0,00	0,00	0,00
RECEITA CORRENTE LÍQUIDA AJUSTADA (VIII) = (VI - VII)	16.510.055,18	17.657.615,46	0,00	0,00
% do TOTAL DAS GARANTIAS sobre a RCL	0,00	0,00	0,00	0,00
LIMITE DEFINIDO POR RESOLUÇÃO DO SENADO FEDERAL - <22%>	3.632.212,14	3.884.675,40	0,00	0,00
LIMITE DE ALERTA (inciso III do § 1º do art. 59 da LRF) - <90%>	3.268.990,91	3.496.207,86	0,00	0,00

CONTRAGARANTIAS RECEBIDAS	SALDO DO EXERCÍCIO ANTERIOR	SALDOS DO EXERCÍCIO DE 2021		
		Até o 1º Quadrimestre	Até o 2º Quadrimestre	Até o 3º Quadrimestre
DOS ESTADOS (IX)	0,00	0,00	0,00	0,00
Em Garantia às operações de Crédito Externas	0,00	0,00	0,00	0,00
Em Garantia às operações de Crédito Internas	0,00	0,00	0,00	0,00
DOS MUNICÍPIOS (X)	0,00	0,00	0,00	0,00
Em Garantia às operações de Crédito Externas	0,00	0,00	0,00	0,00
Em Garantia às operações de Crédito Internas	0,00	0,00	0,00	0,00
DAS ENTIDADES CONTROLADAS (XI)	0,00	0,00	0,00	0,00
Em Garantia às operações de Crédito Externas	0,00	0,00	0,00	0,00
Em Garantia às operações de Crédito Internas	0,00	0,00	0,00	0,00
EM GARANTIAS POR MEIO DE FUNDOS E PROGRAMAS (XII)	0,00	0,00	0,00	0,00
TOTAL CONTRAGARANTIAS RECEBIDAS (XIII) = (IX + X + XI + XII)	0,00	0,00	0,00	0,00

MEDIDAS CORRETIVAS:

FONTE: Sistema: Sistema CONTÁBIL. Unidade Responsável: PREFEITURA MUNICIPAL DE CATOLANDIA. Emissão: 26/05/2021, às 16:04:14. Assinado Digitalmente no dia 26/05/2021, às 16:04:14.

Nota:

1 Inclui garantias concedidas por meio de Fundos.

GIOVANNI MOREIRA DOS SANTOS
Prefeito Municipal
CPF : 354.862.015-91

RICARDO JOSÉ DOS SANTOS
Sec. de Finanças
CPF : 002.662.945-37

EDIVAN SOARES FERREIRA
Contador(a)
Reg. Prof.: CRC-BA-024634/O-5

ATOS OFICIAIS



BA - EXECUTIVO
PREFEITURA MUNICIPAL DE CATOLÂNDIA
RELATÓRIO DE GESTÃO FISCAL
DEMONSTRATIVO DAS OPERAÇÕES DE CRÉDITO
ORÇAMENTO FISCAL DA SEGURIDADE SOCIAL
(Janeiro a Abril) - 1º Quadrimestre de 2021

RGF – ANEXO 4 (LRF, art. 55, inciso I, alínea "d" e inciso III alínea "c") R\$ 1.00

OPERÇÕES DE CRÉDITO	VALOR REALIZADO	
	No Quadrimestre de Referência	Até o Quadrimestre de Referência (a)
Mobiliária	0,00	0,00
Interna	0,00	0,00
Externa	0,00	0,00
Contratual	0,00	0,00
Interna	0,00	0,00
Empréstimos	0,00	0,00
Aquisição Financiada de Bens e Arrendamento Mercantil Financeiro	0,00	0,00
Antecipação de Receita pela Venda a Termo de Bens e Serviços	0,00	0,00
Assunção, Reconhecimento e Confissão de Dívidas (LRF, art. 29, § 1º)	0,00	0,00
Operações de crédito previstas no art. 7º § 3º da RSF nº 43/2001 (I)	0,00	0,00
Externa	0,00	0,00
Empréstimos	0,00	0,00
Aquisição Financiada de Bens e Arrendamento Mercantil Financeiro	0,00	0,00
Antecipações de Receitas pela Venda a Termo de Bens e Serviços	0,00	0,00
Assunção, Reconhecimento e Confissão de Dívidas (LRF, art. 29, § 1º)	0,00	0,00
Operações de crédito previstas no art. 7º § 3º da RSF nº 43/2001 (II)	0,00	0,00
TOTAL (III)	0,00	0,00

APURAÇÃO DO CUMPRIMENTO DOS LIMITES	VALOR	% SOBRE A RCL
RECEITA CORRENTE E LÍQUIDA – RCL (IV)	17.657.615,46	--
(-) Transferências obrigatórias da União relativas às emendas individuais (§ 1º, art. 166-A da CF) (V)	0,00	0,00
RECEITA CORRENTE LÍQUIDA AJUSTADA PARA CÁLCULO DOS LIMITES DE ENDIVIDAMENTO (VI) = (IV - V)	17.657.615,46	0,00
OPERAÇÕES VEDADAS (VI)	0,00	0,00
TOTAL CONSIDERADO PARA FINS DA APURAÇÃO DO CUMPRIMENTO DO LIMITE (VIII) = (IIIa + VII - Ia - IIa)	0,00	0,00
LIMITE GERAL DEFINIDO POR RESOLUÇÃO DO SENADO FEDERAL PARA AS OPERAÇÕES DE CRÉDITO INTERNAS E EXTERNAS	2.825.218,47	16,00
LIMITE DE ALERTA (inciso III do § 1º do art. 59 da LRF) - <%>	2.542.696,63	14,40
OPERAÇÕES DE CRÉDITO POR ANTECIPAÇÃO DA RECEITA ORÇAMENTÁRIA	0,00	--
LIMITE DEFINIDO POR RESOLUÇÃO DO SENADO FEDERAL PARA AS OPERAÇÕES DE CRÉDITO POR ANTECIPAÇÃO DA RECEITA ORÇAMENTÁRIA	1.236.033,08	7,00

OUTRAS OPERAÇÕES QUE INTEGRAM A DÍVIDA CONSOLIDADA	VALOR REALIZADO	
	No Quadrimestre de Referência	Até o Quadrimestre de Referência (a)
Parcelamentos de Dívidas	0,00	0,00
Tributos	0,00	0,00
Contribuições Previdenciárias	0,00	0,00
FGTS	0,00	0,00
Operações de reestruturação e recomposição do principal de dívidas	0,00	0,00


FONTE: Sistema <Nome>. Unidade Responsável <Nome>. Data da emissão <dd/mm/aaaa> e hora de emissão <hh:mm>

1 Conforme Manual de Instrução de Pleitos - MIP STN/COPEM, essas operações podem ser contratadas mes a mes que não haja margem disponível nos limites. No entanto, uma vez contratadas, os fluxos de tais operações terão seus efeitos contabilizados para fins da contratação de outras operações de crédito.

Notas:


GIOVANNI MOREIRA DOS SANTOS
Prefeito Municipal


RICARDO JOSE DOS SANTOS
Sec. de Finanças


EDIVAN SOARES FERREIRA
Contador(a)

ATOS OFICIAIS



BA - EXECUTIVO
PREFEITURA MUNICIPAL DE CATOLANDIA
 RELATÓRIO DE GESTÃO FISCAL
DEMONSTRATIVO SIMPLIFICADO DO RELATÓRIO DE GESTÃO FISCAL
 ORÇAMENTO FISCAL DA SEGURIDADE SOCIAL
 (Janeiro a Abril) - 1º Quadrimestre de 2021


LRF, art. 48 - Anexo 6


R\$ 1,00

RECEITA CORRENTE LÍQUIDA		VALOR ATÉ O QUADRIMESTRE	
Receita Corrente Líquida		17.657.615,46	
Receita Corrente Líquida Ajustada para Cálculo dos Limites de Endividamento		17.657.615,46	
Receita Corrente Líquida Ajustada para Cálculo dos Limites da Despesa com Pessoal		17.657.615,46	
DESPESA COM PESSOAL		VALOR	% SOBRE A RCL AJUSTADA
Despesa Total com Pessoal - DTP		8.162.438,18	46,23
Limite Máximo (incisos I, II e III, art. 20 da LRF) - <%>		9.535.112,35	54,00
Limite Prudencial (parágrafo único, art. 22 da LRF) - <%>		9.058.356,73	51,30
Limite de Alerta (inciso II do §1º do art. 59 da LRF) - <%>		8.581.601,11	48,60
DÍVIDA CONSOLIDADA		VALOR ATÉ O QUADRIMESTRE DE REFERÊNCIA	% SOBRE A RCL AJUSTADA
Divida Consolidada Líquida		1.294.778,81	7,33
Limite Definido por Resolução do Senado Federal		21.189.138,55	120,00
GARANTIA DE VALORES		VALOR ATÉ O QUADRIMESTRE DE REFERÊNCIA	% SOBRE A RCL AJUSTADA
Total das Garantias Concedidas		0,00	0,00
Limite Definido por Resolução do Senado Federal		3.884.675,40	22,00
OPERAÇÕES DE CRÉDITO		VALOR	% SOBRE A RCL AJUSTADA
Operações de Crédito Externas e Internas		0,00	0,00
Operações de Crédito por Antecipação da Receita		0,00	0,00
Limite definido pelo Senado Federal para Operações de Crédito Externas e Internas		2.825.218,47	16,00
Limite definido pelo Senado Federal para Operações de Crédito por Antecipação da Receita		1.236.033,08	7,00
RESTOS A PAGAR		RESTOS A PAGAR EMPENHADOS E NÃO LIQUIDADOS DO EXERCÍCIO	DISPONIBILIDADE DE CAIXA LÍQUIDA (APÓS A INSCRIÇÃO EM RESTOS A PAGAR NÃO PROCESSADOS DO EXERCÍCIO)
Valor Total		0,00	0,00

FONTE: Sistema: Sistema CONTÁBIL. Unidade Responsável: PREFEITURA MUNICIPAL DE CATOLANDIA. Emissão: 26/05/2021, às 16:06:14. Assinado Digitalmente no dia 26/05/2021, às 16:06:14.


 GIOVANNI MOREIRA DOS SANTOS
 Prefeito Municipal
 CPF : 354.862.015-91


 RICARDO JOSE DOS SANTOS
 Sec. de Finanças
 CPF : 002.662.945-37


 EDIVAN SOARES FERREIRA
 Contador(a)
 Reg. Prof.: CRC-BA-024634/O-5

ATOS OFICIAIS

BA - EXECUTIVO

PREFEITURA MUNICIPAL DE CATOLANDIA

RELATÓRIO RESUMIDO DE EXECUÇÃO ORÇAMENTÁRIA

BALANÇO ORÇAMENTÁRIO

ORÇAMENTO FISCAL DA SEGURIDADE SOCIAL

(Janeiro a Abril) - 2º Bimestre de 2021



RRRO - Anexo I (LRF, Art. 52, inciso I, alíneas "a" e "b" do inciso II e §1º)

Em Reais

RECEITAS	PREVISÃO INICIAL	PREVISÃO ATUALIZADA (a)	RECEITAS REALIZADAS				SALDO (a-c)
			No Bimestre (b)	% (b/a)	Até o Bimestre (c)	% (c/a)	
RECEITAS (EXCETO INTRA-ORÇAMENTÁRIAS) (I)	20.900.000,00	20.900.000,00	2.940.765,96	14,07	5.981.193,25	28,62	14.918.806,75
RECEITAS CORRENTES	18.955.707,74	18.955.707,74	2.940.765,96	15,51	5.981.193,25	31,55	12.974.514,49
IMPOSTOS, TAXAS E CONTRIBUICOES DE MELHORIA	819.531,04	819.531,04	48.642,44	5,94	111.327,53	13,58	708.203,51
Impostos	703.432,29	703.432,29	43.259,84	6,15	90.792,11	12,91	612.640,18
Impostos sobre a Renda e Proventos de Qualquer Natureza	347.984,00	347.984,00	16.853,45	4,84	21.527,50	6,19	326.456,50
Impostos Especificos de Estados/DF Municípios	355.448,29	355.448,29	26.406,39	7,43	69.264,61	19,49	286.183,68
Taxas	112.691,71	112.691,71	5.382,60	4,78	20.535,42	18,22	92.156,29
Taxas pelo EXERC do Poder de Policia	88.842,43	88.842,43	4.906,14	5,52	20.058,96	22,58	68.783,47
Taxas pela PREST de SERV	23.849,28	23.849,28	476,46	2,00	476,46	2,00	23.372,82
CONTRIB de Melhoria	3.407,04	3.407,04	0,00	0,00	0,00	0,00	3.407,04
CONTRIBUICOES	218.816,00	218.816,00	0,00	0,00	0,00	0,00	218.816,00
Contribuicoes Economicas	10.816,00	10.816,00	0,00	0,00	0,00	0,00	10.816,00
Contribuicao para o Custeio do Servico de Huminacao Publica	208.000,00	208.000,00	0,00	0,00	0,00	0,00	208.000,00
RECEITA PATRIMONIAL	149.864,83	149.864,83	2.754,38	1,84	2.985,37	1,99	146.879,46
RECS DE VAL MOBILIARIOS	149.864,83	149.864,83	2.754,38	1,84	2.985,37	1,99	146.879,46
Juros e Correcoes Monetarias	149.864,83	149.864,83	2.754,38	1,84	2.985,37	1,99	146.879,46
TRANSFERENCIAS CORRENTES	17.692.154,11	17.692.154,11	2.889.369,14	16,33	5.865.629,89	33,15	11.826.524,22
Transferencias da Uniao e de suas Entidades	13.048.495,87	13.048.495,87	2.040.390,73	15,64	4.240.966,65	32,50	8.807.529,22
Transferencias da Uniao - Especifica E/M	13.048.495,87	13.048.495,87	2.040.390,73	15,64	4.240.966,65	32,50	8.807.529,22
Transferencias dos Estados e do Distrito Federal e de suas Entidades	2.355.658,24	2.355.658,24	374.005,73	15,88	692.116,91	29,38	1.663.541,33
Transferencias dos Estados - Especifica E/M	2.355.658,24	2.355.658,24	374.005,73	15,88	692.116,91	29,38	1.663.541,33
Transferencias de Outras Instituicoes Publicas	2.288.000,00	2.288.000,00	474.972,68	20,76	932.546,33	40,76	1.355.453,67
Transferencias de Outras Instituicoes Publicas - Especifica E/M	2.288.000,00	2.288.000,00	474.972,68	20,76	932.546,33	40,76	1.355.453,67
OUT RECS CORRENTES	75.341,76	75.341,76	0,00	0,00	1.250,46	1,66	74.091,30
Multas Administrativas, Contratuais e Judiciais	5.200,00	5.200,00	0,00	0,00	0,00	0,00	5.200,00
Indenizacoes e REST	54.512,64	54.512,64	0,00	0,00	1.250,46	2,29	53.262,18
Indenizacoes	2.271,36	2.271,36	0,00	0,00	0,00	0,00	2.271,36
REST	52.241,28	52.241,28	0,00	0,00	1.250,46	2,39	50.990,82
Demais Receitas Correntes	15.629,12	15.629,12	0,00	0,00	0,00	0,00	15.629,12
RECEITAS DE CAPITAL	1.944.292,26	1.944.292,26	0,00	0,00	0,00	0,00	1.944.292,26
TRANSFERENCIAS DE CAPITAL	1.944.292,26	1.944.292,26	0,00	0,00	0,00	0,00	1.944.292,26
Transferencias da Uniao e de suas Entidades	1.924.000,00	1.924.000,00	0,00	0,00	0,00	0,00	1.924.000,00
Transferencias da Uniao	1.924.000,00	1.924.000,00	0,00	0,00	0,00	0,00	1.924.000,00
Transferencias dos Estados e do Distrito Federal e de suas Entidades	20.292,26	20.292,26	0,00	0,00	0,00	0,00	20.292,26
Transferencias dos Estados, Distrito Federal, e de suas Entidades	20.292,26	20.292,26	0,00	0,00	0,00	0,00	20.292,26

ATOS OFICIAIS

BA - EXECUTIVO

PREFEITURA MUNICIPAL DE CATOLANDIA

RELATÓRIO RESUMIDO DE EXECUÇÃO ORÇAMENTÁRIA

BALANÇO ORÇAMENTÁRIO

ORÇAMENTO FISCAL DA SEGURIDADE SOCIAL

(Janeiro a Abril) - 2º Bimestre de 2021





RECEITAS (INTRA-ORÇAMENTÁRIAS) (II)	0,00	0,00	0,00	0,00	0,00	0,00	0,00
SUBTOTAL DAS RECEITAS (III) = (I + II)	20.900.000,00	20.900.000,00	2.940.765,96	14,07	5.981.193,25	28,62	14.918.806,75
OPERAÇÕES DE CRÉDITO / REFINANCIAMENTO (IV)	0,00	0,00	0,00	0,00	0,00	0,00	0,00
Operações de Crédito - Mercado Interno	0,00	0,00	0,00	0,00	0,00	0,00	0,00
Mobiliária	0,00	0,00	0,00	0,00	0,00	0,00	0,00
Contratual	0,00	0,00	0,00	0,00	0,00	0,00	0,00
Operações de Crédito - Mercado Externo	0,00	0,00	0,00	0,00	0,00	0,00	0,00
Mobiliária	0,00	0,00	0,00	0,00	0,00	0,00	0,00
Contratual	0,00	0,00	0,00	0,00	0,00	0,00	0,00
SUBTOTAL COM REFINANCIAMENTO (V) = (III + IV)	20.900.000,00	20.900.000,00	2.940.765,96	14,07	5.981.193,25	28,62	14.918.806,75
DÉFICIT (VI)'	--	--	--	--	0,00	--	--
TOTAL (VII) = (V + VI)	20.900.000,00	20.900.000,00	2.940.765,96	14,07	5.981.193,25	28,62	14.918.806,75
SALDOS DE EXERCÍCIOS ANTERIORES	--	--	--	--	--	--	--
Recursos Arrecadados em Exercícios Anteriores - RPPS	--	--	--	--	--	--	--
Superávit Financeiro Utilizado para Créditos Adicionais	--	--	--	--	--	--	--


ATOS OFICIAIS

DESPESAS	DOTAÇÃO INICIAL (d)	DOTAÇÃO ATUALIZADA (e)	DESPESAS EMPENHADAS		SALDO (g)=(e-f)	DESPESAS LIQUIDADAS		SALDO (i)=(e-h)	DESPESAS PAGAS ATÉ O MÊS (f)	INSCRITAS EM RESTOS A PAGAR NÃO PROCESSADOS (k)
			No Bimestre	Até o Bimestre (f)		No Bimestre	Até o Bimestre (h)			
DESPESAS (EXCETO INTRA-ORÇAMENTÁRIAS) (VIII)	20.900.000,00	20.900.000,00	967.875,82	8.027.535,56	12.872.464,44	2.465.154,71	3.727.758,03	17.172.241,97	3.628.050,41	0,00
DESPS CORRENTES	17.869.967,34	18.108.284,97	958.549,54	7.926.209,28	10.182.075,69	2.429.013,04	3.665.502,30	14.442.782,67	3.565.794,68	0,00
PESSOAL E ENC SOCIAIS	8.196.680,86	8.424.351,03	110.656,28	5.582.602,93	2.841.948,10	1.642.030,36	2.567.541,44	5.857.009,59	2.567.541,44	0,00
JUROS E ENC DA DIVIDA	18.170,88	18.170,88	0,00	0,00	18.170,88	0,00	0,00	18.170,88	0,00	0,00
OUT DESPS CORRENTES	9.655.115,60	9.665.563,06	847.893,26	2.343.606,35	7.321.936,71	786.982,68	1.097.960,86	8.567.602,20	998.253,24	0,00
DESPS DE CAPITAL	2.916.464,66	2.678.147,03	9.326,28	101.326,28	2.576.820,75	36.141,67	62.255,73	2.615.891,30	62.255,73	0,00
INVESTIMENTOS	2.673.857,62	2.435.539,99	9.326,28	9.326,28	2.426.213,71	9.326,28	9.326,28	2.426.213,71	9.326,28	0,00
AMORTIZACAO DA DIVIDA	242.607,04	242.607,04	0,00	92.000,00	150.607,04	26.815,39	52.929,45	189.677,59	52.929,45	0,00
RESERVA DE CONTINGENCIA	113.568,00	113.568,00	0,00	0,00	113.568,00	0,00	0,00	113.568,00	0,00	0,00
RESERVA DE CONTINGENCIA	113.568,00	113.568,00	0,00	0,00	113.568,00	0,00	0,00	113.568,00	0,00	0,00
DESPESAS (INTRA-ORÇAMENTÁRIAS) (IX)	0,00	0,00	0,00	0,00	0,00	0,00	0,00	0,00	0,00	0,00
SUBTOTAL DAS DESPESAS (X) = (VIII + IX)	20.900.000,00	20.900.000,00	967.875,82	8.027.535,56	12.872.464,44	2.465.154,71	3.727.758,03	17.172.241,97	3.628.050,41	0,00
AMORTIZAÇÃO DA DIV. / REFINANCIAMENTO (XI)	0,00	0,00	0,00	0,00	0,00	0,00	0,00	0,00	0,00	0,00
Amortização da Dívida Interna	0,00	0,00	0,00	0,00	0,00	0,00	0,00	0,00	0,00	0,00
Dívida Mobiliária	0,00	0,00	0,00	0,00	0,00	0,00	0,00	0,00	0,00	0,00
Outras Dívidas	0,00	0,00	0,00	0,00	0,00	0,00	0,00	0,00	0,00	0,00
Amortização da Dívida Externa	0,00	0,00	0,00	0,00	0,00	0,00	0,00	0,00	0,00	0,00
Dívida Mobiliária	0,00	0,00	0,00	0,00	0,00	0,00	0,00	0,00	0,00	0,00
Outras Dívidas	0,00	0,00	0,00	0,00	0,00	0,00	0,00	0,00	0,00	0,00
SUBTOTAL C/ REFINANCIAMENTO (XII) = (X + XI)	20.900.000,00	20.900.000,00	967.875,82	8.027.535,56	12.872.464,44	2.465.154,71	3.727.758,03	17.172.241,97	3.628.050,41	0,00
SUPERÁVIT (XIII)	--	--	--	--	--	--	2.253.433,22	--	--	--
TOTAL (XIV) = (XII + XIII)	20.900.000,00	20.900.000,00	967.875,82	8.027.535,56	12.872.464,44	2.465.154,71	5.981.193,25	17.172.241,97	3.628.050,41	0,00
RESERVA DO RPPS	0,00	0,00	0,00	0,00	0,00	0,00	0,00	0,00	0,00	0,00

FUENTE: Sistema: Sistema CONTABIL. Unidade: Responsável: PREFEITURA MUNICIPAL DE CATOLANDA, Emissão: 26/05/2021, às 15:52:23.
O dístico será apurado pelo atendente em relação à receita realizada e a despesa liquidada nos cinco primeiros bimestres e a despesa empenhada no último bimestre.
? Esta folha será apresentada somente no Documento em Anexo aos Estados.


GIOVANNI MOREIRA DOS SANTOS
Prefeito Municipal
CPF : 354.862.015-91


JOSE DOS SANTOS
Sec. de Finanças
CPF : 002.662.945-37


EDIVAN SOARES FERREIRA
Contador(a)
Reg. Prof. CRC-BA-024634/O-5

ATOS OFICIAIS



BA - EXECUTIVO
PREFEITURA MUNICIPAL DE CATOLANDIA
 RELATÓRIO RESUMIDO DE EXECUÇÃO ORÇAMENTÁRIA
DEMONSTRATIVO DA EXECUÇÃO DAS DESPESAS POR FUNÇÃO/SUBFUNÇÃO
 ORÇAMENTO FISCAL DA SEGURIDADE SOCIAL
 (Janeiro a Abril) - 2º Bimestre de 2021

RRRO - Anexo 2 (LRF, Art. 52, inciso II, alínea "c")


FUNÇÃO/SUBFUNÇÃO	DOTAÇÃO INICIAL	DOTAÇÃO ATUALIZADA (a)	DESPESAS EMPENHADAS		SALDO		DESPESAS LIQUIDADAS			SALDO (e) = (a-d)	INSCRITAS EM RESTOS A PAGAR NÃO PROCESSADOS (f)
			No Bimestre	Até o Bimestre (b)	(c) = (a-b)	No Bimestre	Até o Bimestre (d)	% (d/total d)			
									(b/total b)		
DESPESAS (EXCETO INTRA-ORÇAMENTÁRIAS) (1)	20.900.000,00	20.900.000,00	967.875,82	8.027.535,56	12.872.464,44	2.465.154,71	3.727.758,03	100,00	17.172.241,97	0,00	
LEGISLATIVA	1.150.000,00	1.150.000,00	33.150,80	821.287,43	328.712,57	149.020,39	282.924,33	7,59	867.075,67	0,00	
Ação Legislativa	1.150.000,00	1.150.000,00	33.150,80	821.287,43	328.712,57	149.020,39	282.924,33	7,59	867.075,67	0,00	
ADMINISTRAÇÃO	5.603.398,71	5.826.595,25	451.007,40	1.996.893,91	3.829.701,34	714.786,54	1.120.109,62	30,05	4.706.485,63	0,00	
ADMINISTRAÇÃO GERAL	5.567.056,95	5.790.253,49	451.007,40	1.995.893,91	3.794.359,58	714.786,54	1.120.109,62	30,05	4.670.143,87	0,00	
Controle Interno	36.341,76	36.341,76	0,00	1.000,00	35.341,76	0,00	0,00	0,00	36.341,76	0,00	
ASSISTÊNCIA SOCIAL	1.365.863,23	1.365.863,23	75.490,85	312.139,91	1.053.723,32	130.489,44	165.435,51	4,44	1.200.427,72	0,00	
Assistência à Criança e ao Adolescente	91.990,08	91.990,08	0,00	200,00	91.790,08	0,00	0,00	0,00	91.990,08	0,00	
Assistência Comunitária	1.273.873,15	1.273.873,15	75.490,85	311.939,91	961.933,24	130.489,44	165.435,51	4,44	1.108.437,64	0,00	
SAÚDE	4.416.321,49	4.416.321,49	308.186,64	1.432.591,95	2.983.729,54	534.107,77	719.588,05	19,30	3.696.733,44	0,00	
Atenção Básica	4.277.335,52	4.277.335,52	308.186,64	1.411.991,95	2.865.343,57	527.682,24	709.739,53	19,04	3.567.595,99	0,00	
Assistência Hospitalar e Ambulatorial	44.294,39	44.294,39	0,00	20.600,00	23.694,39	6.425,53	9.848,52	0,26	34.445,87	0,00	
Vigilância Sanitária	7.722,62	7.722,62	0,00	0,00	7.722,62	0,00	0,00	0,00	7.722,62	0,00	
Habitação Urbana	86.968,96	86.968,96	0,00	0,00	86.968,96	0,00	0,00	0,00	86.968,96	0,00	
EDUCAÇÃO	6.350.385,28	6.253.258,74	97.340,13	3.252.048,46	3.001.210,28	858.356,89	1.276.017,38	34,23	4.977.241,36	0,00	
Ensino Fundamental	5.810.980,45	5.704.853,91	97.340,13	3.252.048,46	2.452.805,45	858.356,89	1.276.017,38	34,23	4.428.836,53	0,00	
Educação Infantil	534.776,67	534.776,67	0,00	0,00	534.776,67	0,00	0,00	0,00	534.776,67	0,00	
Educação de Jovens e Adultos	13.628,16	13.628,16	0,00	0,00	13.628,16	0,00	0,00	0,00	13.628,16	0,00	
CULTURA	28.392,00	28.139,29	0,00	0,00	28.139,29	0,00	0,00	0,00	28.139,29	0,00	
Diffusão Cultural	28.392,00	28.139,29	0,00	0,00	28.139,29	0,00	0,00	0,00	28.139,29	0,00	
URBANISMO	752.939,27	676.463,91	0,00	0,00	676.463,91	0,00	0,00	0,00	676.463,91	0,00	
Infra-estrutura Urbana	624.566,66	548.091,30	0,00	0,00	548.091,30	0,00	0,00	0,00	548.091,30	0,00	
Serviços Urbanos	128.372,61	128.372,61	0,00	0,00	128.372,61	0,00	0,00	0,00	128.372,61	0,00	
SANEAMENTO	83.553,60	83.553,60	0,00	0,00	83.553,60	0,00	0,00	0,00	83.553,60	0,00	
Saneamento Básico Rural	34.070,40	34.070,40	0,00	0,00	34.070,40	0,00	0,00	0,00	34.070,40	0,00	
Saneamento Básico Urbano	49.483,20	49.483,20	0,00	0,00	49.483,20	0,00	0,00	0,00	49.483,20	0,00	
GFSTÃO AMBIENTAL	162.970,08	162.104,26	0,00	2.100,00	160.004,26	373,65	373,65	0,01	161.730,61	0,00	
Preservação e Conservação Ambiental	162.970,08	162.104,26	0,00	2.100,00	160.004,26	373,65	373,65	0,01	161.730,61	0,00	


ATOS OFICIAIS

AGRICULTURA																	142.137,73	0,01	390,11	0,01	142.137,73	0,00
Promoção Da Produção Agropecuária																	142.137,73	0,01	390,11	0,01	142.137,73	0,00
ENERGIA																	40.112,22	0,00	0,00	0,00	40.112,22	0,00
Energia Elétrica																	40.112,22	0,00	0,00	0,00	40.112,22	0,00
DESPORTO E LAZER																	124.760,13	0,00	0,00	0,00	124.760,13	0,00
Desporto Comunitário																	124.760,13	0,00	0,00	0,00	124.760,13	0,00
ENCARGOS ESPECIAIS																	353.812,66	4,37	162.919,38	4,37	353.812,66	0,00
Outros Encargos Especiais																	353.812,66	4,37	162.919,38	4,37	353.812,66	0,00
RESERVA DE CONTINGÊNCIA																	113.568,00	0,00	0,00	0,00	113.568,00	0,00
Reserva de Contingência																	113.568,00	0,00	0,00	0,00	113.568,00	0,00
DESPESAS (INTRA-ORÇAMENTÁRIAS) (II)																	0,00	0,00	0,00	0,00	0,00	0,00
TOTAL (III) = (I + II)																	2.465.154,71	100,00	3.727.758,03	100,00	17.172.241,97	0,00

FONTES: Sistema Contábil, Unidade Responsável: PREFEITURA MUNICIPAL DE CAYULÂNDIA, Emissão: 26/05/2021, às 15:52:58. Assinada Digitalmente no dia 26/05/2021, às 15:52:58.

| Essa coluna poderá ser apresentada somente no último bimestre


GIOVANNI MOREIRA DOS SANTOS
Prefeito Municipal
CPF : 354.862.015-91


RICARDO JOSÉ DOS SANTOS
Sec. de Finanças
CPF : 002.662.945-37


EDIVAN SOARES FERREIRA
Contador(a)
Reg. Prof.: CRC-BA-024634/O-5

ATOS OFICIAIS



BA - EXECUTIVO
PREFEITURA MUNICIPAL DE CATOLANDIA
RELATORIO RESUMIDO DE EXECUÇÃO ORÇAMENTARIA
DEMONSTRATIVO DE RECEITA CORRENTE LÍQUIDA
ORÇAMENTO FISCAL E DA SEGURIDADE SOCIAL
Abril de 2021

RREO - Anexo 3 (LRF, Art. 53, inciso I)

ESPECIFICAÇÃO	EVOLUÇÃO DA RECEITA REALIZADA NOS ÚLTIMOS 12 MESES												TOTAL (ÚLTIMOS 12 MESES)	PREVISÃO ATUALIZADA 2021
	mai/20	jun/20	jul/20	ago/20	set/20	out/20	nov/20	dez/20	jan/21	fev/21	mar/21	abr/21		
RECEITAS CORRENTES (I)	1.396.410,33	1.363.487,28	1.992.515,17	1.397.640,69	1.464.646,71	1.514.994,29	1.637.298,37	2.327.282,83	1.628.202,50	1.937.919,23	1.706.036,05	1.669.835,79	20.036.569,24	21.796.724,83
Receitas Tributárias	32.064,06	13.786,73	52.896,00	28.417,26	36.956,46	31.177,03	44.644,54	105.383,48	26.315,37	36.369,72	27.870,48	20.771,96	456.653,09	819.331,04
IPTU	0,00	0,00	0,00	0,00	0,00	0,00	0,00	0,00	0,00	497,45	105,76	254,64	862,85	36.341,76
ISS	16.470,34	6.345,89	24.485,44	14.878,01	9.233,59	21.307,46	10.899,64	38.623,67	23.521,96	9.838,81	16.133,85	9.907,14	201.645,80	264.835,17
ITBI	0,00	0,00	0,00	0,00	18.921,56	0,00	0,00	0,00	0,00	9.000,00	0,00	0,00	27.921,56	54.271,36
IRRF	15.593,72	7.440,84	28.410,56	13.539,25	8.801,31	9.869,57	33.744,90	66.759,81	2.793,41	1.880,64	8.578,06	8.275,39	295.687,46	347.984,00
Outras Receitas Tributárias	0,00	0,00	0,00	0,00	0,00	0,00	0,00	0,00	0,00	0,00	0,00	0,00	116.098,75	0,00
Recetta de Contribuições	1.667,67	719,38	895,41	461,76	244,06	223,31	1.533,22	16.155,25	0,00	0,00	0,00	0,00	21.900,06	0,00
Recetta Patrimonial	483,24	717,76	587,89	199,75	102,44	135,94	108,27	99,05	84,09	146,90	929,68	1.824,70	5.419,71	149.864,83
Recetta Industrial	0,00	0,00	0,00	0,00	0,00	0,00	0,00	0,00	0,00	0,00	0,00	0,00	0,00	0,00
Recetta Agropecuária	0,00	0,00	0,00	0,00	0,00	0,00	0,00	0,00	0,00	0,00	0,00	0,00	0,00	0,00
Recetta de Serviços	0,00	0,00	0,00	0,00	0,00	0,00	0,00	0,00	0,00	0,00	0,00	0,00	0,00	0,00
Transferências Correntes	1.362.193,36	1.348.263,41	1.938.135,87	1.368.561,92	1.425.591,61	1.477.758,27	1.591.012,34	2.194.279,35	1.601.803,04	1.900.152,15	1.677.235,89	1.647.239,13	19.532.228,64	20.533.171,20
Cota-Parte da FPM	693.360,55	564.510,19	973.387,96	618.319,49	498.061,80	670.190,12	888.286,26	1.324.503,41	967.678,94	1.268.337,87	850.140,22	888.757,19	10.205.534,00	11.440.000,00
Cota-Parte do ICMS	144.946,31	174.438,54	152.679,89	186.307,61	213.267,41	202.310,65	210.947,57	323.728,88	167.987,55	214.202,40	246.285,29	180.801,00	2.417.903,10	2.600.000,00
Cota-Parte do IPVA	2.202,96	4.833,20	9.847,54	3.621,91	6.646,35	1.131,28	853,01	2.619,19	3.696,34	2.698,75	6.369,43	3.030,49	47.550,45	83.200,00
Cota-Parte do ITR	0,00	19,43	104,96	23,87	673,31	5.802,66	524,84	450,57	458,20	3.412,85	6,08	1.940,61	13.417,38	20.800,00
Transferências da LC 87/1996	0,00	0,00	0,00	0,00	0,00	0,00	0,00	0,00	0,00	0,00	0,00	0,00	0,00	9.085,44
Transferências da LC 61/1989	1.128,86	1.015,18	2.364,62	1.410,38	1.656,66	3.590,57	2.078,32	2.185,86	1.845,42	1.509,57	1.792,49	9.329,50	29.907,43	52.000,00
Transferências do FUNDEF	148.310,98	139.609,73	165.132,26	167.859,98	180.085,33	188.179,20	209.274,75	272.555,75	213.235,29	312.869,56	269.056,61	287.765,04	2.551.954,48	2.288.000,00
Outras Transferências Correntes	372.245,70	463.837,14	636.598,64	391.018,68	525.200,75	406.554,09	279.047,59	406.554,09	246.901,30	97.121,15	303.585,77	275.615,30	4.265.961,80	4.040.085,76
Outras Receitas Correntes	0,00	0,00	0,00	0,00	1.752,14	5.699,44	0,00	11.665,70	0,00	1.250,46	0,00	0,00	20.367,74	75.341,76
DEDUÇÕES (II)	168.101,90	148.760,16	148.336,95	161.654,50	143.729,68	175.886,88	220.122,27	251.561,12	227.964,16	297.730,28	220.560,09	214.545,79	2.378.953,78	2.841.017,99
Contrib. Do Servidor para o Plano de Previdência	0,00	0,00	0,00	0,00	0,00	0,00	0,00	0,00	0,00	0,00	0,00	0,00	0,00	0,00
Compensação Finac. Entre Regimes Previdenciais	0,00	0,00	0,00	0,00	0,00	0,00	0,00	0,00	0,00	0,00	0,00	0,00	0,00	0,00
Dedução de Receita para Formação do FUNDEF	168.101,90	148.760,16	148.336,95	161.654,50	143.729,68	175.886,88	220.122,27	251.561,12	227.964,16	297.730,28	220.560,09	214.545,79	2.378.953,78	2.841.017,99
RECEITA CORRENTE LÍQUIDA (III) = (I-II)	1.228.308,43	1.214.727,12	1.844.178,22	1.235.986,19	1.320.917,03	1.339.107,41	1.417.176,10	2.076.021,71	1.400.238,34	1.640.188,95	1.485.475,96	1.455.290,00	17.657.615,46	18.955.707,74
(*) Transferências obrigatórias da União relativas às emendas individuais (IV) (art. 166-A, §1º, da CF)	0,00	0,00	0,00	0,00	0,00	0,00	0,00	0,00	0,00	0,00	0,00	0,00	0,00	0,00
RECEITA CORRENTE LÍQUIDA AJUSTADA PARA CÁLCULO DO ENDIVIDAMENTO (V) = (III-IV)	1.228.308,43	1.214.727,12	1.844.178,22	1.235.986,19	1.320.917,03	1.339.107,41	1.417.176,10	2.076.021,71	1.400.238,34	1.640.188,95	1.485.475,96	1.455.290,00	17.657.615,46	18.955.707,74
(*) Transferências obrigatórias da União relativas às emendas da base da Lei (art. 166, §16, da CF)	0,00	0,00	0,00	0,00	0,00	0,00	0,00	0,00	0,00	0,00	0,00	0,00	0,00	0,00
RECEITA CORRENTE LÍQUIDA AJUSTADA PARA CÁLCULO DOS LIMITES DE DESPESA COMPESSOAL (VI) = (V-IV)	1.228.308,43	1.214.727,12	1.844.178,22	1.235.986,19	1.320.917,03	1.339.107,41	1.417.176,10	2.076.021,71	1.400.238,34	1.640.188,95	1.485.475,96	1.455.290,00	17.657.615,46	18.955.707,74

FONTE: Sistema de Contabilidade Pública, Unidade Responsável: PREFEITURA MUNICIPAL DE CATOLANDIA

GIOVANNI MONERA DOS SANTOS
Prefeito Municipal
CPF: 354.862.015-91

EDIVAN SOARES FERRIZIRA
Contador(a)
Reg. Prof.: CRC-BA-024634/O-5
CPF: 002.662.945-37

ATOS OFICIAIS

BA - EXECUTIVO

PREFEITURA MUNICIPAL DE CATOLANDIA

RELATÓRIO RESUMIDO DE EXECUÇÃO ORÇAMENTÁRIA

DEMONSTRATIVO DAS RECEITAS E DESPESAS PREVIDENCIÁRIAS DO REGIME PRÓPRIO DE PREVIDENCIA

ORÇAMENTO FISCAL DA SEGURIDADE SOCIAL

(Janeiro a Abril) - 2º Bimestre de 2021



RREO - Anexo 4 (LRF, Art. 53, inciso II)

Em Reais

RECEITAS PREVIDENCIÁRIAS - RPPS (FUNDO EM CAPITALIZAÇÃO)	PREVISÃO ATUALIZADA		RECEITAS REALIZADAS	
RECEITAS CORRENTES (I)	0,00		0,00	
Receita de Contribuições dos Segurados	0,00		0,00	
Ativo	0,00		0,00	
Inativo	0,00		0,00	
Pensionista	0,00		0,00	
Receita de Contribuições Patronais	0,00		0,00	
Ativo	0,00		0,00	
Inativo	0,00		0,00	
Pensionista	0,00		0,00	
Receita Patrimonial	0,00		0,00	
Receitas Imobiliárias	0,00		0,00	
Receitas de Valores Mobiliários	0,00		0,00	
Outras Receitas Patrimoniais	0,00		0,00	
Receita de Serviços	0,00		0,00	
Outras Receitas Correntes	0,00		0,00	
Compensação Previdenciária entre os Regimes	0,00		0,00	
Aportes Periódicos para Amortização de Déficit Atuarial do RPPS (III)1	0,00		0,00	
Demais Receitas Correntes	0,00		0,00	
RECEITAS DE CAPITAL (III)	0,00		0,00	
Alienação de Bens, Direitos e Ativos	0,00		0,00	
Amortização de Empréstimos	0,00		0,00	
Outras Receitas de Capital	0,00		0,00	
TOTAL DAS RECEITAS PREVIDENCIÁRIAS - RPPS (IV) = (I + III + II)	0,00		0,00	

DESPESAS PREVIDENCIÁRIAS - RPPS (FUNDO EM CAPITALIZAÇÃO)	DOTAÇÃO ATUALIZADA	DESPESAS EMPENHADAS	DESPESAS LIQUIDADAS	DESPESAS PAGAS	INSCRITAS EM RESTOS A PAGAR NÃO PROCESSADOS
		Até o Bimestre	Até o Bimestre	Até o Bimestre	No Exercício
Benefícios	0,00	0,00	0,00	0,00	0,00
Aposentadorias	0,00	0,00	0,00	0,00	0,00
Pensões por Morte	0,00	0,00	0,00	0,00	0,00
Outras Despesas Previdenciárias	0,00	0,00	0,00	0,00	0,00
Compensação Previdenciária entre os regimes	0,00	0,00	0,00	0,00	0,00
Demais Despesas Previdenciárias	0,00	0,00	0,00	0,00	0,00
TOTAL DAS DESPESAS DO FUNDO EM CAPITALIZAÇÃO (V)	0,00	0,00	0,00	0,00	0,00

RESULTADO PREVIDENCIÁRIO - FUNDO EM CAPITALIZAÇÃO (VI) = (IV - V) RECURSOS	0,00	0,00	0,00	0,00	--
---	------	------	------	------	----

ATOS OFICIAIS

RECURSOS RPPS ARRECADADOS EM EXERCÍCIOS ANTERIORES	PREVISÃO ORÇAMENTÁRIA
VALOR	0,00
RESERVA ORÇAMENTÁRIA DO RPPS	
PREVISÃO ORÇAMENTÁRIA	
VALOR	0,00
APORTES DE RECURSOS PARA O FUNDO EM CAPITALIZAÇÃO DO RPPS	APORTES REALIZADOS
Plano de Amortização - Contribuição Patronal Suplementar	0,00
Plano de Amortização - Aporte Periódico de Valores Predefinidos	0,00
Outros Aportes para o RPPS	0,00
Recursos para Cobertura de Déficit Financeiro	0,00
Exercício	BENS E DIREITOS DO RPPS (FUNDO EM CAPITALIZAÇÃO)
SALDO ATUAL	
Caixa e Equivalentes de Caixa	0,00
Investimentos e Aplicações	0,00
Outros Bens e Direitos	0,00

FUNDO EM REPARTIÇÃO (PLANO FINANCEIRO)

RECEITAS PREVIDENCIÁRIAS - RPPS (FUNDO EM REPARTIÇÃO)	PREVISÃO ATUALIZADA	RECEITAS REALIZADAS
RECEITAS CORRENTES (VII)	0,00	0,00
Receita de Contribuições dos Segurados	0,00	0,00
Ativo	0,00	0,00
Inativo	0,00	0,00
Pensionista	0,00	0,00
Receita de Contribuições Patronais	0,00	0,00
Ativo	0,00	0,00
Inativo	0,00	0,00
Pensionista	0,00	0,00
Receita Patrimonial	0,00	0,00
Receitas Imobiliárias	0,00	0,00
Recitas de Valores Mobiliários	0,00	0,00
Outras Receitas Patrimoniais	0,00	0,00
Receita de Serviços	0,00	0,00
Outras Receitas Correntes	0,00	0,00
Compensação Previdenciária entre os regimes	0,00	0,00
Demais Receitas Correntes	0,00	0,00
RECEITAS DE CAPITAL (VIII)	0,00	0,00
Alienação de Bens, Direitos e Ativos	0,00	0,00
Amortização de Empréstimos	0,00	0,00
Outras Receitas de Capital	0,00	0,00
TOTAL DAS RECEITAS DO FUNDO EM REPARTIÇÃO (IX) = (VII + VIII)	0,00	0,00


ATOS OFICIAIS


DESPESAS PREVIDENCIÁRIAS - RPPS (FUNDO EM REPARTIÇÃO)	DOTAÇÃO ATUALIZADA	DESPESAS EMPENHADAS	DESPESAS LIQUIDADAS	DESPESAS PAGAS	INSCRITAS EM RESTOS A PAGAR NÃO PROCESSADOS
		Até o Bimestre	Até o Bimestre	Até o Bimestre	No Exercício
Benefícios - Civil	0,00	0,00	0,00	0,00	0,00
Aposentadorias	0,00	0,00	0,00	0,00	0,00
Pensões por Morte	0,00	0,00	0,00	0,00	0,00
Outras Despesas Previdenciárias	0,00	0,00	0,00	0,00	0,00
Compensação Previdenciária entre os regimes	0,00	0,00	0,00	0,00	0,00
Demais Despesas Previdenciárias	0,00	0,00	0,00	0,00	0,00
TOTAL DAS DESPESAS DO FUNDO EM REPARTIÇÃO (X)	0,00	0,00	0,00	0,00	0,00
RESULTADO PREVIDENCIÁRIO - FUNDO EM REPARTIÇÃO (XI) = (IX - XII)	0,00	0,00	0,00	0,00	--
APORTES DE RECURSOS PARA O FUNDO EM REPARTIÇÃO DO RPPS	APORTES REALIZADOS				
Recursos para Cobertura de Insuficiências Financeiras					0,00
Recursos para Formação de Reserva					0,00
RECEITAS DA ADMINISTRAÇÃO - RPPS	PREVISÃO ATUALIZADA		RECEITAS REALIZADAS		
RECEITAS CORRENTES		0,00			0,00
TOTAL DAS RECEITAS DA ADMINISTRAÇÃO RPPS - (XII)		0,00			0,00
DESPESAS DA ADMINISTRAÇÃO - RPPS	DOTAÇÃO ATUALIZADA	DESPESAS EMPENHADAS	DESPESAS LIQUIDADAS	DESPESAS PAGAS	INSCRITAS EM RESTOS A PAGAR NÃO PROCESSADOS
		Até o Bimestre	Até o Bimestre	Até o Bimestre	No Exercício
DESPESAS CORRENTES (XIII)	0,00	0,00	0,00	0,00	0,00
DESPESAS DE CAPITAL (XIV)	0,00	0,00	0,00	0,00	0,00
TOTAL DAS DESPESAS DA ADMINISTRAÇÃO RPPS (XV) = (XIII + XIV)	0,00	0,00	0,00	0,00	0,00
RESULTADO DA ADMINISTRAÇÃO RPPS (XVI) = (XII - XV)	0,00	0,00	0,00	0,00	--


ATOS OFICIAIS

RECEITAS PREVIDENCIÁRIAS (BENEFÍCIOS MANTIDOS PELO TESOUREO)	PREVISÃO ATUALIZADA		RECEITAS REALIZADAS	
Contribuições dos Servidores	0,00		0,00	
Demais Receitas Previdenciárias	0,00		0,00	
TOTAL DAS RECEITAS (BENEFÍCIOS MANTIDOS PELO TESOUREO) (XVII)	0,00		0,00	

DESPESAS PREVIDENCIÁRIAS (BENEFÍCIOS MANTIDOS PELO TESOUREO)	DOTAÇÃO ATUALIZADA	DESPESAS EMPENHADAS	DESPESAS LIQUIDADAS	DESPESAS PAGAS	INSCRITAS EM RESTOS A PAGAR NÃO PROCESSADOS
		Até o Bimestre	Até o Bimestre	Até o Bimestre	No Exercício
Aposentadorias	0,00	0,00	0,00	0,00	0,00
Pensões	0,00	0,00	0,00	0,00	0,00
Outras Despesas Previdenciárias	0,00	0,00	0,00	0,00	0,00
TOTAL DAS DESPESAS (BENEFÍCIOS MANTIDOS PELO TESOUREO) (XVIII)	0,00	0,00	0,00	0,00	0,00
RESULTADO DOS BENEFÍCIOS MANTIDOS PELO TESOUREO (XIX) = (XVII - XVIII)	0,00	0,00	0,00	0,00	--


GIOVANNI MOREIRA DOS SANTOS
Prefeito Municipal
CPF : 354.862.015-91


RICARDO JOSE DOS SANTOS
Sec. de Finanças
CPF : 002.662.945-37


EDIVAN SOARES FERREIRA
Cont. (Ord.)
Req. Prof.: CRC-BA-024634/C-5

ATOS OFICIAIS

BA - EXECUTIVO

PREFEITURA MUNICIPAL DE CATOLANDIA
RELATÓRIO RESUMIDO DA EXECUÇÃO ORÇAMENTÁRIA
DEMONSTRATIVO DOS RESULTADOS PRIMÁRIO E NOMINAL
ORÇAMENTOS FISCAL E DA SEGURIDADE SOCIAL
(Janeiro a Abril) - 2º Bimestre de 2021



RREO - Anexo 6 (LRF, Art. 53, inciso III)

RECEITAS PRIMÁRIAS	PREVISÃO ATUALIZADA	ATÉ O BIMESTRE/2021	
		RECEITAS REALIZADAS	
		(a)	
RECEITAS CORRENTES (I)	18.955.707,74	5.981.193,25	
IMPOSTOS, TAXAS E CONTRIBUIÇÕES DE MELHORIA	819.531,04	111.327,53	
IPTU	36.341,76	862,85	
ISS	264.835,17	59.401,76	
ITBI	54.271,36	9.000,00	
IRRF	347.984,00	21.527,50	
OUTROS IMPOSTOS, TAXA E CONTRIBUIÇÕES DE MELHORIA	116.098,75	20.535,42	
RECEITA DE CONTRIBUIÇÕES	218.816,00	0,00	
RECEITA PATRIMONIAL	149.864,83	2.985,37	
APLICAÇÕES FINANCEIRAS (II)	149.864,83	2.985,37	
OUTRAS RECEITAS PATRIMONIAIS	0,00	0,00	
TRANSFERÊNCIAS CORRENTES	17.692.154,11	5.865.629,89	
COTA-PARTE FPM	9.152.000,00	3.179.931,45	
COTA-PARTE ICMS	2.080.000,00	647.421,05	
COTA-PARTE IPVA	66.560,00	12.636,17	
COTA-PARTE ITR	16.640,00	5.014,22	
TRANSFERÊNCIAS DA LC 87/1996	7.268,35	0,00	
TRANSFERÊNCIAS DA LC 61/1989	41.600,00	14.476,98	
TRANSFERÊNCIAS DO FUNDEB	2.288.000,00	932.546,33	
OUTRAS TRANSFERÊNCIAS CORRENTES	4.040.085,76	1.073.603,69	
DEMAIS RECEITAS CORRENTES	75.341,76	1.250,46	
OUTRAS RECEITAS FINANCEIRAS (III)	0,00	0,00	
RECEITAS CORRENTES RESTANTES	75.341,76	1.250,46	
RECEITAS PRIMÁRIAS CORRENTES (IV) = (I - II-III)	18.805.842,91	5.978.207,88	
RECEITAS DE CAPITAL (V)	1.944.292,26	0,00	
OPERAÇÕES DE CRÉDITO (VI)	0,00	0,00	
AMORTIZAÇÃO DE EMPRÉSTIMOS (VII)	0,00	0,00	
ALIENAÇÃO DE BENS	0,00	0,00	
RECEITAS DE ALIENAÇÃO DE INVESTIMENTOS TEMPORÁRIOS (VIII)	0,00	0,00	
RECEITAS DE ALIENAÇÃO DE INVESTIMENTOS PERMANENTES (IX)	0,00	0,00	
OUTRAS ALIENAÇÕES DE BENS	0,00	0,00	
TRANSFERÊNCIAS DE CAPITAL	1.944.292,26	0,00	
CONVÊNIOS	1.008.292,26	0,00	
OUTRAS TRANSFERÊNCIAS DE CAPITAL	936.000,00	0,00	
OUTRAS RECEITAS DE CAPITAL	0,00	0,00	
OUTRAS RECEITAS DE CAPITAL NÃO PRIMÁRIA (X)	0,00	0,00	
OUTRAS RECEITAS DE CAPITAL PRIMÁRIAS	0,00	0,00	
RECEITAS PRIMÁRIAS DE CAPITAL (XI) = (V-VI-VII-VIII-IX-X)	1.944.292,26	0,00	
RECEITA PRIMÁRIA TOTAL (XII) = (IV + XI)	20.750.135,17	5.978.207,88	


DESPESAS PRIMÁRIAS	DOTAÇÃO ATUALIZADA	ATÉ O BIMESTRE/2021					
		DESPESAS EMPENHADAS	DESPESAS LIQUIDADAS	DESPESAS PAGAS (a)	RESTOS A PAGAR PROCESSADOS PAGOS (b)	RESTOS A PAGAR NÃO PROCESSADOS	
						LIQUIDADOS	PAGOS (c)
DESPESAS CORRENTES (XIII)	18.108.284,97	7.926.209,28	3.665.502,30	3.565.794,68	520,17	0,00	0,00
PESSOAL E ENCARGOS SOCIAIS	8.424.551,03	5.582.602,93	2.567.541,44	2.567.541,44	0,00	0,00	0,00
JUROS E ENCARGOS DA DÍVIDA (XIV)	18.170,88	0,00	0,00	0,00	0,00	0,00	0,00
OUTRAS DESPESAS CORRENTES	9.665.563,06	2.343.606,35	1.097.960,86	998.253,24	520,17	0,00	0,00
TRANSFERÊNCIAS CONSTITUCIONAIS E LEGAIS	0,00	0,00	0,00	0,00	0,00	0,00	0,00
DEMAIS DESPESAS CORRENTES	9.665.563,06	2.343.606,35	1.097.960,86	998.253,24	520,17	0,00	0,00
DESPESAS PRIMÁRIAS CORRENTES (XV) = (XIII - XIV)	18.090.114,09	7.926.209,28	3.665.502,30	3.565.794,68	520,17	0,00	0,00
DESPESAS DE CAPITAL (XVI)	2.678.147,03	101.326,28	62.255,73	62.255,73	0,00	0,00	0,00
INVESTIMENTOS	2.435.539,99	9.326,28	9.326,28	9.326,28	0,00	0,00	0,00
INVERSÕES FINANCEIRAS	0,00	0,00	0,00	0,00	0,00	0,00	0,00
CONCESSÃO DE EMPRÉSTIMOS E FINANCIAMENTOS (XVII)	0,00	0,00	0,00	0,00	0,00	0,00	0,00
AQUISIÇÃO DE TÍTULO DE CAPITAL JÁ INTEGRALIZADO (XVIII)	0,00	0,00	0,00	0,00	0,00	0,00	0,00
AQUISIÇÃO DE TÍTULO DE CRÉDITO (XIX)	0,00	0,00	0,00	0,00	0,00	0,00	0,00
DEMAIS INVERSÕES FINANCEIRAS	0,00	0,00	0,00	0,00	0,00	0,00	0,00
AMORTIZAÇÃO DA DÍVIDA (XX)	242.607,04	92.000,00	52.929,45	52.929,45	0,00	0,00	0,00
DESPESAS PRIMÁRIAS DE CAPITAL (XXI) = (XVI-XVII-XVIII-XIX-XX)	2.435.539,99	9.326,28	9.326,28	9.326,28	0,00	0,00	0,00
RESERVA DE CONTINGÊNCIA (XXII)	113.568,00	0,00	0,00	0,00	0,00	0,00	0,00
DESPESA PRIMÁRIA TOTAL (XXIII) = (XV+XXI+XXII)	20.639.222,08	7.935.535,56	3.674.828,58	3.575.120,96	520,17	0,00	0,00


RESULTADO PRIMÁRIO - ACIMA DA LINHA (XXIV) = (XIIa)-(XXIIIa+XXIIIb+XXIIIc) 2.402.566,75


META FISCAL PARA O RESULTADO PRIMÁRIO VALOR CORRENTE
META FIXADA NO ANEXO DE METAS FISCAIS DA LDO PARA O EXERCÍCIO DE REFERÊNCIA 110.913,10

ATOS OFICIAIS

JUROS NOMINAIS		VALOR INCORRIDO	
JUROS E ENCARGOS ATIVOS (XXV)			0,00
JUROS E ENCARGOS PASSIVOS (XXVI)			0,00
RESULTADO NOMINAL - ACIMA DA LINHA (XXVII) = -(XXIV+XXV-XXVI)			-2.402.566,75
META FISCAL PARA O RESULTADO NOMINAL		VALOR CORRENTE	
META FIXADA NO ANEXO DE METAS FISCAIS DA LDO PARA O EXERCÍCIO DE REFERÊNCIA			224 669,69
CÁLCULO DO RESULTADO NOMINAL			
	Em 31/Dez/2020 (a)	Até o 2º Bimestre/2021 (b)	
DÍVIDA CONSOLIDADA (XXVIII)	4.245.819,14	4.192.889,69	
DEDUÇÕES (XXIX)	477.120,16	2.898.110,88	
DISPONIBILIDADE DE CAIXA	470.394,95	2.898.110,88	
DISPONIBILIDADE DE CAIXA BRUTA	493.718,81	2.920.914,57	
RESTOS A PAGAR PROCESSADOS (XXX)	23.323,86	22.803,69	
DEMAIS HAVERES FINANCEIROS	6.725,21	0,00	
DÍVIDA CONSOLIDADA LÍQUIDA (XXXI) = (XXVIII-XXIX)	3.768.698,98	1.294.778,81	
RESULTADO NOMINAL - ABAIXO DA LINHA (XXXII) = -(XXXIb-XXXIa)		2.473.920,17	
AJUSTE METODOLÓGICO		ATÉ O BIMESTRE	
VARIAÇÃO SALDO RPP = (XXXIII) = (XXXb-XXXa)			(520,17)
RECEITA DE ALIENAÇÃO DE INVESTIMENTOS PERMANENTES (IX)			0,00
PASSIVOS DE RECONHECIDOS NA DC (XXXIV)			0,00
RESULTADO NOMINAL AJUSTADO - ABAIXO DA LINHA (XXXV) = (XXXII-XXXIII+IX-XXXIV)			2.474.440,34
RESULTADO PRIMÁRIO - ABAIXO DA LINHA (XXXVI) = (XXXV-XXV+XXVI)			2.474.440,34
INFORMAÇÕES ADICIONAIS		PREVISÃO ORÇAMENTÁRIA	
SALDO DE EXERCÍCIOS ANTERIORES			0,00
RECURSOS ARRECADADOS EM EXERCÍCIOS ANTERIORES - RPPS			0,00
SUPERAVIT FINANCEIRO UTILIZADO PARA ABERTURA DE CRÉDITOS ADICIONAIS			0,00
RESERVA ORÇAMENTÁRIA OO RPPS			0,00


GIOVANNI MOREIRA DOS SANTOS
Prefeito Municipal
CPF: 354.862.015-91


JOÃO JOSÉ DOS SANTOS
Sec. de Finanças
CPF: 002.662.945-37


EDIVAN SOARES FERREIRA
Contador(a)
Reg. Prof.: CRC-BA-024634/O-5


ATOS OFICIAIS





BA - EXECUTIVO
PREFEITURA MUNICIPAL DE CATALANDIA
RELATÓRIO RESUMIDO DA EXECUÇÃO ORÇAMENTÁRIA
DEMONSTRATIVO DOS RESTOS A PAGAR POR PODER E ÓRGÃO
ORÇAMENTOS FISCAL E DA SEGURIDADE SOCIAL
(Janeiro a Abril) - 2º Bimestre de 2021

REO - Anexo 7 (LRF, Art. 53, inciso V)

PODER / ÓRGÃO	RESTOS A PAGAR PROCESSADOS E NÃO PROCESSADOS						RESTOS A PAGAR NÃO PROCESSADOS					
	LIQUIDADOS EM EXERCÍCIOS ANTERIORES			LIQUIDADOS EM EXERCÍCIOS ANTERIORES			INSCRITOS			INSCRITOS		
	EM EXERCÍCIOS ANTERIORES	EM 31 DE DEZ./2020	PAGOS	CANCELADOS	SALDO (a)	EM EXERCÍCIOS ANTERIORES	EM 31 DE DEZ./2020	LIQUIDADOS	PAGOS	CANCELADOS	SALDO (b)	SALDO TOTAL (a+b)
RESTOS A PAGAR (EXCETO INTRA-ORÇAMENTÁRIOS) (I)	22.803,69	520,17	520,17	0,00	22.803,69	682.265,61	0,00	0,00	0,00	0,00	682.265,61	705.069,30
PODER EXECUTIVO	22.803,69	520,17	520,17	0,00	22.803,69	682.265,61	0,00	0,00	0,00	0,00	682.265,61	705.069,30
PREFEITURA MUNICIPAL	16.202,67	0,00	0,00	0,00	16.202,67	657.219,68	0,00	0,00	0,00	0,00	657.219,68	673.422,35
FUNDO MUNICIPAL DE SAÚDE	6.025,93	520,17	520,17	0,00	6.025,93	24.671,30	0,00	0,00	0,00	0,00	24.671,30	30.697,23
FUNDO MUNICIPAL DE ASSISTENCIA SOCIAL	575,09	0,00	0,00	0,00	575,09	374,63	0,00	0,00	0,00	0,00	374,63	949,72
FUNDO MUNICIPAL DE EDUCAÇÃO	0,00	0,00	0,00	0,00	0,00	0,00	0,00	0,00	0,00	0,00	0,00	0,00
PODER LEGISLATIVO	0,00	0,00	0,00	0,00	0,00	0,00	0,00	0,00	0,00	0,00	0,00	0,00
CÂMARA MUNICIPAL	0,00	0,00	0,00	0,00	0,00	0,00	0,00	0,00	0,00	0,00	0,00	0,00
RESTOS A PAGAR (INTRA-ORÇAMENTÁRIOS) (II)	0,00	0,00	0,00	0,00	0,00	0,00	0,00	0,00	0,00	0,00	0,00	0,00
TOTAL (III) = (I+II)	22.803,69	520,17	520,17	0,00	22.803,69	682.265,61	0,00	0,00	0,00	0,00	682.265,61	705.069,30


EDIVAN SOARES FERREIRA
Contador(a)
Reg. Prof. CRC-BA-02/634/O-5


RAIMUNDO JOSÉ DOS SANTOS
Sec. de Finanças
CPF: 002.662.945-37


GIOVANNI MOREIRA DOS SANTOS
Prefeito Municipal
CPF: 354.862.015-91

ATOS OFICIAIS

BA - EXECUTIVO
PREFEITURA MUNICIPAL DE CATOLANDIA
 RELATÓRIO RESUMIDO DE EXECUÇÃO ORÇAMENTÁRIA
DEMONSTRATIVO DAS RECEITAS E DESPESAS COM MANUTENÇÃO E DESENVOLVIMENTO DO ENSINO - MDE
 ORÇAMENTO FISCAL DA SEGURIDADE SOCIAL
 (Janeiro a Abril) - 2º Bimestre de 2021



RREO - Anexo 8 (LDB, art. 72)

Em Reais

RECEITA RESULTANTE DE IMPOSTOS (Arts. 212 e 212-A da Constituição Federal)					
RECEITA RESULTANTE DE IMPOSTOS	PREVISÃO ATUALIZADA (a)		RECEITAS REALIZADAS Até o Bimestre (b)		
1- RECEITA DE IMPOSTOS	703.432,29		90.792,11		
1.1- Receita Resultante do Imposto sobre a Propriedade Predial e Territorial Urbana - IPTU	36.341,76		862,85		
1.2- Receita Resultante do Imposto sobre Transmissão Inter Vivos - ITBI	54.271,36		9.000,00		
1.3- Receita Resultante do Imposto sobre Serviços de Qualquer Natureza - ISS	264.835,17		59.401,76		
1.4- Receita Resultante do Imposto de Renda Retido na Fonte - IRRF	347.984,00		21.527,50		
2- RECEITA DE TRANSFERÊNCIAS CONSTITUCIONAIS E LEGAIS	14.205.085,44		4.820.280,19		
2.1- Cota-Parte FPM	11.440.000,00		3.974.914,22		
2.1.1- Parcela referente à CF, art. 159, I, alínea b	11.440.000,00		3.974.914,22		
2.1.2- Parcela referente à CF, art. 159, I, alínea d e e	-		-		
2.2- Cota-Parte ICMS	2.600.000,00		809.270,24		
2.3- Cota-Parte IPI-Exportação	52.000,00		14.476,98		
2.4- Cota-Parte ITR	20.800,00		5.817,74		
2.5- Cota-Parte IPVA	85.200,00		15.795,01		
2.6- Cota-Parte IOF-Ouro	-		-		
2.7- Compensações Financeiras Provenientes de Impostos e Transferências Constitucionais	9.085,44		-		
3- TOTAL DA RECEITA RESULTANTE DE IMPOSTOS (1 + 2)	14.908.517,73		4.911.072,39		
4- TOTAL DESTINADO AO FUNDEB - 20% DE ((2.1.1) + (2.2) + (2.3) + (2.4) + (2.5))	2.839.200,00		964.056,04		
5- VALOR MÍNIMO A SER APLICADO ALÉM DO VALOR DESTINADO AO FUNDEB - 5% DE ((2.1.1) + (2.2) + (2.3) + (2.4) + (2.5)) + 25% DE ((1.1) + (1.2) + (1.3) + (1.4) + (2.1.2) + (2.6) + (2.7))	887.929,43		263.712,04		
FUNDEB					
RECEITAS RECEBIDAS DO FUNDEB NO EXERCÍCIO	PREVISÃO ATUALIZADA (a)		RECEITAS REALIZADAS Até o Bimestre (b)		
6- RECEITAS RECEBIDAS DO FUNDEB	3.293.035,20		1.182.001,53		
6.1- FUNDEB - Impostos e Transferências de Impostos	2.305.035,20		932.620,02		
6.1.1- Principal	2.288.000,00		932.546,33		
6.1.2- Rendimentos de Aplicação Financeira	17.035,20		73,69		
6.2- FUNDEB - Complementação da União - VAAF	988.000,00		249.381,51		
6.2.1- Principal	988.000,00		249.381,51		
6.2.2- Rendimentos de Aplicação Financeira	-		-		
6.3- FUNDEB - Complementação da União - VAAT	-		-		
6.3.1- Principal	-		-		
6.3.2- Rendimentos de Aplicação Financeira	-		-		
7- RESULTADO LÍQUIDO DAS TRANSFERÊNCIAS DO FUNDEB (6.1.1 - 4)	-551.200,00		-31.509,71		
RECURSOS RECEBIDOS EM EXERCÍCIOS ANTERIORES E NÃO UTILIZADOS (SUPERÁVIT)			VALOR		
8- TOTAL DOS RECURSOS DE SUPERÁVIT	-		-		
8.1- SUPERÁVIT DO EXERCÍCIO IMEDIATAMENTE ANTERIOR	-		0,00		
8.2- SUPERÁVIT RESIDUAL DE OUTROS EXERCÍCIOS	-		0,00		
9- TOTAL DOS RECURSOS DO FUNDEB DISPONÍVEIS PARA UTILIZAÇÃO (6 +8)	2.741.835,20		1.150.491,82		
DESPESAS COM RECURSOS DO FUNDEB (Por Área de Atuação)6	DOTAÇÃO ATUALIZADA (c)	DESPESAS EMPENHADAS Até o Bimestre (d)	DESPESAS LIQUIDADAS Até o Bimestre (e)	DESPESAS PAGAS Até o Bimestre (f)	INSCRITAS EM RESTOS A PAGAR NÃO PROCESSADOS (g)
10- PROFISSIONAIS DA EDUCAÇÃO BÁSICA	2.407.279,94	2.249.604,10	872.570,90	872.570,90	0,00
10.1- Educação Infantil	-	-	-	-	0,00
10.1.1- Creche	-	-	-	-	0,00
10.1.2- Pré-escola	-	-	-	-	0,00
10.2- Ensino Fundamental	2.407.279,94	2.249.604,10	872.570,90	872.570,90	0,00
11- OUTRAS DESPESAS	896.155,26	777.841,10	305.427,24	305.427,24	0,00
11.1- Educação Infantil	-	-	-	-	0,00
11.1.1- Creche	-	-	-	-	0,00
11.1.2- Pré-escola	-	-	-	-	0,00
11.2- Ensino Fundamental	896.155,26	777.841,10	305.427,24	305.427,24	0,00
12- TOTAL DAS DESPESAS COM RECURSOS DO FUNDEB (10 + 11)	3.303.435,20	3.027.445,20	1.177.998,14	1.177.998,14	0,00
INDICADORES DO FUNDEB					
DESPESAS CUSTEADAS COM RECEITAS DO FUNDEB RECEBIDAS NO EXERCÍCIO	DESPESAS EMPENHADAS Até o Bimestre (d)	DESPESAS LIQUIDADAS Até o Bimestre (e)	DESPESAS PAGAS Até o Bimestre (f)	INSCRITAS EM RESTOS A PAGAR NÃO PROCESSADOS (g)	
13- Total das Despesas do FUNDEB com Profissionais da Educação Básica	2.249.604,10	872.570,90	872.570,90	0,00	
14- Total das Despesas custeadas com FUNDEB - Impostos e Transferências de Impostos	777.841,10	305.427,24	305.427,24	0,00	
15- Total das Despesas custeadas com FUNDEB - Complementação da União - VAAF	-	-	-	0,00	
16- Total das Despesas custeadas com FUNDEB - Complementação da União - VAAT	-	-	-	0,00	
17- Total das Despesas custeadas com FUNDEB - Complementação da União - VAAT Aplicadas na Educação Infantil	-	-	-	0,00	
18- Total das Despesas custeadas com FUNDEB - Complementação da União - VAAT Aplicadas em Despesa de Capital	-	-	-	0,00	
INDICADORES - Art. 212-A, inciso XI e § 3º - Constituição Federal	VALOR EXIGIDO (i)	VALOR APLICADO (j)	VALOR CONSIDERADO APÓS DEDUÇÕES(k)	% APLICADO (l)	
19- Mínimo de 70% do FUNDEB na Remuneração dos Profissionais da Educação Básica	827.401,07	2.249.604,10	872.570,90	73,82	
20- Percentual de 50% da Complementação da União ao FUNDEB (VAAT) na Educação Infantil	-	0,00	0,00	0,00	
21- Mínimo de 15% da Complementação da União ao FUNDEB - VAAT em Despesa de Capital	-	0,00	0,00	0,00	
INDICADOR - Art.25, § 3º - Lei nº 14.113, de 2020 - (Máximo de 10% de Superávit)	VALOR MÁXIMO PERMITIDO (m)	VALOR NÃO APLICADO (n)	VALOR CONSIDERADO APÓS AJUSTE (o)	% NÃO APLICADA (p)	
22- Total da Receita Recebida e não Aplicada no Exercício	118.200,15	876.574,29	876.574,29	74,16	

ATOS OFICIAIS

INDICADOR - Art.25, § 3º - Lei nº 14.113, de 2020 - (Aplicação do Superávit de Exercício Anterior)	VALOR DE SUPERÁVIT PERMITIDO NO EXERCÍCIO ANTERIOR (q)	VALOR NÃO APLICADO NO EXERCÍCIO ANTERIOR (r)	VALOR DE SUPERÁVIT APLICADO ATÉ O PRIMEIRO QUADRIMESTRE (s)	VALOR APLICADO ATÉ O PRIMEIRO QUADRIMESTRE CONSTITUCIONAL (t)	VALOR APLICADO APOS O PRIMEIRO QUADRIMESTRE (u)	VALOR NÃO APLICADO (v)
23- Total das Despesas custeadas com Superávit do FUNDEB	0,00	0,00	0,00	0,00	0,00	0,00
23.1- Total das Despesas custeadas com FUNDEB - Impostos e Transferências de Impostos	0,00	0,00	0,00	0,00	0,00	0,00
23.2- Total das Despesas custeadas com FUNDEB - Complementação da União (VAAF + VAAT)	0,00	0,00	0,00	0,00	0,00	0,00
DESPESAS COM MANUTENÇÃO E DESENVOLVIMENTO DO ENSINO – MDE - CUSTEADAS COM RECEITA DE IMPOSTOS (EXCETO FUNDEB)						
DESPESAS COM AÇÕES TÍPICAS DE MDE - RECEITAS DE IMPOSTOS - EXCETO FUNDEB (Por Área de Atuação)	DOTAÇÃO ATUALIZADA (c)	DESPESAS EMPENHADAS (d)	DESPESAS LIQUIDADAS (e)	DESPESAS PAGAS (f)	INSCRITAS EM RESTOS A PAGAR NÃO PROCESSADOS (g)	
24- EDUCAÇÃO INFANTIL	29.832,96	-	-	-	0,00	
24.1 - Creche	10.816,00	-	-	-	0,00	
24.2 - Pré-escola	19.016,96	-	-	-	0,00	
25- ENSINO FUNDAMENTAL	1.467.551,27	224.603,26	98.019,24	98.019,24	0,00	
26- TOTAL DAS DESPESAS COM AÇÕES TÍPICAS DE MDE (24 + 25)	1.497.384,23	224.603,26	98.019,24	98.019,24	0,00	
APURAÇÃO DAS DESPESAS PARA FINS DE LIMITE MÍNIMO CONSTITUCIONAL						
27- TOTAL DAS DESPESAS DE MDE CUSTEADAS COM RECURSOS DE IMPOSTOS (FUNDEB E RECEITA DE IMPOSTOS) = (L14(d ou e) - L26(d ou e) + L23.1(t))						403.446,48
28 (-) RESULTADO LÍQUIDO DAS TRANSFERÊNCIAS DO FUNDEB = (L7)						31.509,71
29 (-) RESTOS A PAGAR NÃO PROCESSADOS INSCRITOS NO EXERCÍCIO SEM DISPONIBILIDADE FINANCEIRA DE RECURSOS DO FUNDEB IMPOSTOS4 = (L14h)						-
30 (-) RESTOS A PAGAR NÃO PROCESSADOS INSCRITOS NO EXERCÍCIO SEM DISPONIBILIDADE FINANCEIRA DE RECURSOS DE IMPOSTOS 4 e 7						-
31 (-) CANCELAMENTO, NO EXERCÍCIO, DE RESTOS A PAGAR INSCRITOS COM DISPONIBILIDADE FINANCEIRA DE RECURSOS DE IMPOSTOS VINCULADOS AO ENSINO						-
32- TOTAL DAS DESPESAS PARA FINS DE LIMITE (27 - (28 + 29 + 30 + 31))						434.956,19
APURAÇÃO DO LIMITE MÍNIMO CONSTITUCIONAL		VALOR EXIGIDO (x)		VALOR APLICADO (w)		% APLICADO (y)
33- APLICAÇÃO EM MDE SOBRE A RECEITA RESULTANTE DE IMPOSTOS		1.227.768,08		434.956,19		8,86
RESTOS A PAGAR INSCRITOS EM EXERCÍCIOS ANTERIORES COM DISPONIBILIDADE FINANCEIRA RECURSOS DE IMPOSTOS E DO FUNDEB						
	SALDO INICIAL (z)	RP LIQUIDADOS (aa)	RP PAGOS (ab)	RP CANCELADOS (ac)	SALDO FINAL (ad)	
34- RESTOS A PAGAR DE DESPESAS COM MDE	-	-	-	-	-	
34.1 - Executadas com Recursos de Impostos e Transferências de Impostos	-	-	-	-	-	
34.2 - Executadas com Recursos do FUNDEB - Impostos	-	-	-	-	-	
34.3 - Executadas com Recursos do FUNDEB - Complementação da União (VAAT - VAAF)	-	-	-	-	-	
OUTRAS INFORMAÇÕES PARA CONTROLE						
RECEITAS ADICIONAIS PARA FINANCIAMENTO DO ENSINO		PREVISÃO ATUALIZADA (a)		RECEITAS REALIZADAS Até o Bimestre (b)		
35- RECEITA DE TRANSFERÊNCIAS DO FNDE (INCLUINDO RENDIMENTOS DE APLICAÇÃO				73.152,79		
35.1- Salário-Educação		367.540,16		147.638,40		
35.2- PDDE		11.356,80		7,81		
35.3- PNAE		132.454,40		19.287,17		
35.4 - PNATE		72.683,52		22.718,70		
35.5- Outras Transferências do FNDE		3.407,04		47,21		
36- RECEITA DE TRANSFERÊNCIAS DE CONVÊNIO		509.000,00		-		
37- RECEITA DE ROYALTIES DESTINADOS À EDUCAÇÃO		-		-		
38- RECEITA DE OPERAÇÕES DE CRÉDITO VINCULADAS À EDUCAÇÃO		-		-		
39- OUTRAS RECEITAS PARA FINANCIAMENTO DO ENSINO		676.000,00		-		
40- TOTAL DAS RECEITAS ADICIONAIS PARA FINANCIAMENTO DO ENSINO = (35 + 36 + 37 + 38 + 39)		1.553.140,16		73.152,79		
DESPESAS CUSTEADAS COM RECEITAS ADICIONAIS PARA FINANCIAMENTO DO ENSINO (Por Área de Atuação)6						
	DOTAÇÃO ATUALIZADA (c)	DESPESAS EMPENHADAS (d)	DESPESAS LIQUIDADAS (e)	DESPESAS PAGAS (f)	INSCRITAS EM RESTOS A PAGAR NÃO PROCESSADOS (g)	
41- EDUCAÇÃO INFANTIL	504.943,71	-	-	-	0,00	
41.1- Creche	504.943,71	-	-	-	0,00	
41.2- Pré-escola	-	-	-	-	0,00	
42- ENSINO FUNDAMENTAL	947.495,60	-	-	-	0,00	
43- ENSINO MÉDIO	-	-	-	-	0,00	
44- ENSINO SUPERIOR	-	-	-	-	0,00	
45- ENSINO PROFISSIONAL NÃO INTEGRADO AO ENSINO REGULAR	-	-	-	-	0,00	
46- TOTAL DAS DESPESAS CUSTEADAS COM RECEITAS ADICIONAIS PARA FINANCIAMENTO DO ENSINO (41 + 42 + 43 + 44 + 45)	1.452.439,31	-	-	-	0,00	
TOTAL GERAL DAS DESPESAS COM EDUCAÇÃO						
	DOTAÇÃO ATUALIZADA (c)	DESPESAS EMPENHADAS (d)	DESPESAS LIQUIDADAS (e)	DESPESAS PAGAS (f)	INSCRITAS EM RESTOS A PAGAR NÃO PROCESSADOS (g)	
47- TOTAL GERAL DAS DESPESAS COM EDUCAÇÃO (12 + 26 + 46)	6.253.258,74	3.252.048,46	1.276.017,38	1.276.017,38	0,00	
47.1- Despesas Correntes	5.347.713,05	3.252.048,46	1.276.017,38	1.276.017,38	0,00	
47.1.1- Pessoal Ativo	3.631.042,08	3.173.445,20	1.266.012,07	1.266.012,07	0,00	
47.1.2- Pessoal Inativo	-	-	-	-	0,00	
47.1.3- Transferências às instituições comunitárias, confessionais ou filantrópicas sem fins lucrativo	-	-	-	-	0,00	
47.1.4- Outras Despesas Correntes	1.716.670,97	78.603,26	10.005,31	10.005,31	0,00	
47.2- Despesas de Capital	905.545,69	-	-	-	0,00	
47.2.1- Transferências às instituições comunitárias, confessionais ou filantrópicas sem fins lucrativo	-	-	-	-	0,00	
47.2.2- Outras Despesas de Capital	905.545,69	-	-	-	0,00	
CONTROLE DA DISPONIBILIDADE FINANCEIRA E CONCILIAÇÃO BANCÁRIA						
				FUNDEB		SALÁRIO EDUCAÇÃO
48- DISPONIBILIDADE FINANCEIRA EM 31 DE DEZEMBRO DE <EXERCÍCIO ANTERIOR>				1.822,22		6.392,38
49- (+) INGRESSO DE RECURSOS ATÉ O BIMESTRE (orçamentário)				1.182.001,53		31.091,90
50- (-) PAGAMENTOS EFETUADOS ATÉ O BIMESTRE (orçamentário e restos a pagar)				1.124.990,64		-
51- (-) DISPONIBILIDADE FINANCEIRA ATÉ O BIMESTRE				58.833,11		37.484,28
52- (+) AJUSTES POSITIVOS (RETENÇÕES E OUTROS VALORES EXTRAORÇAMENTÁRIOS)				-		-
53- (-) AJUSTES NEGATIVOS (OUTROS VALORES EXTRAORÇAMENTÁRIOS)				-		-
54- (=) SALDO FINANCEIRO CONCILiado (Saldo Bancário)				58.833,11		37.484,28

ATOS OFICIAIS

FONTE: Sistema: Sistema CONTÁBIL, Unidade Responsável: PREFEITURA MUNICIPAL DE CATOLÂNDIA

1 Limites mínimos anuais a serem cumpridos no encerramento do exercício.

2 Art. 21, § 2º, Lei 11.494/2007: "Até 5% dos recursos recebidos à conta dos Fundos, inclusive relativos à complementação da União recebidos nos termos do §1º do art. 6º desta Lei, poderão ser utilizados no 1º trimestre do exercício imediatamente subsequente, mediante abertura de crédito adicional."

3 Caput do artigo 212 da CF 1988/4

4 Os valores referentes à parcela dos Restos a Pagar inscritos sem disponibilidade financeira vinculada à educação deverão ser informados somente no RREO do último bimestre do exercício. 5 Limites mínimos anuais a serem cumpridos no encerramento do exercício, no âmbito de atuação prioritária, conforme LDB, art. 11, V.

6 Nos cinco primeiros bimestres do exercício o acompanhamento poderá ser feito com base na despesa empenhada ou na despesa liquidada. No último bimestre do exercício, o valor deverá corresponder ao total da despesa empenhada. 7 Essa conta poderá ser apresentada somente no último bimestre



GIOVANNI MOREIRA DOS SANTOS

Prefeito Municipal


CPF : 354.862.015-91



RICARDO JOSE DOS SANTOS

Sec. de Finanças

CPF : 002.662.945-37



EDIVAN SOARES FERREIRA

Concedido(a)

Reg. Prof.: CRC-BA-024634/O-5

ATOS OFICIAIS


SUPORTE PROFILÁTICO E TERAPÊUTICO (VI)		0,00	0,00	0,00	0,00	0,00	0,00	0,00	0,00	0,00	0,00	0,00
Despesas Correntes		0,00	0,00	0,00	0,00	0,00	0,00	0,00	0,00	0,00	0,00	0,00
Despesas de Capital		0,00	0,00	0,00	0,00	0,00	0,00	0,00	0,00	0,00	0,00	0,00
VIGILÂNCIA SANITÁRIA (VII)		0,00	0,00	0,00	0,00	0,00	0,00	0,00	0,00	0,00	0,00	0,00
Despesas Correntes		0,00	0,00	0,00	0,00	0,00	0,00	0,00	0,00	0,00	0,00	0,00
Despesas de Capital		0,00	0,00	0,00	0,00	0,00	0,00	0,00	0,00	0,00	0,00	0,00
VIGILÂNCIA EPIDEMIOLÓGICA (VIII)		0,00	0,00	0,00	0,00	0,00	0,00	0,00	0,00	0,00	0,00	0,00
Despesas Correntes		0,00	0,00	0,00	0,00	0,00	0,00	0,00	0,00	0,00	0,00	0,00
Despesas de Capital		0,00	0,00	0,00	0,00	0,00	0,00	0,00	0,00	0,00	0,00	0,00
ALIMENTAÇÃO E NUTRIÇÃO (IX)		0,00	0,00	0,00	0,00	0,00	0,00	0,00	0,00	0,00	0,00	0,00
Despesas Correntes		0,00	0,00	0,00	0,00	0,00	0,00	0,00	0,00	0,00	0,00	0,00
Despesas de Capital		0,00	0,00	0,00	0,00	0,00	0,00	0,00	0,00	0,00	0,00	0,00
OUTRAS SUBFUNÇÕES (X)		75.712,00	75.712,00	0,00	0,00	0,00	0,00	0,00	0,00	0,00	0,00	0,00
Despesas Correntes		75.712,00	75.712,00	0,00	0,00	0,00	0,00	0,00	0,00	0,00	0,00	0,00
Despesas de Capital		0,00	0,00	0,00	0,00	0,00	0,00	0,00	0,00	0,00	0,00	0,00
TOTAL (XI) = (IV + V + VI + VII + VIII + IX + X)		2.373.409,49	2.373.409,49	1.017.924,67	42,89	561.839,43	23,67	524.114,94	22,08	524.114,94	0,00	0,00


APURAÇÃO DO CUMPRIMENTO DO LIMITE MÍNIMO PARA APLICAÇÃO EM ASPS	DESPESAS EMPENHADAS (d)	DESPESAS LIQUIDADAS (e)	DESPESAS PAGAS (f)
Total das Despesas com ASPS (XII) = (XI)	1.017.924,67	561.839,43	524.114,94
(-) Restos a Pagar Inscritos Indevidamente no Exercício sem Disponibilidade Financeira (XIII)	0,00	0,00	0,00
(-) Despesas Custeadas com Recursos Vinculados à Parcela do Percentual Mínimo que não foi Aplicada em ASPS em Exercícios Anteriores (XIV)	0,00	0,00	0,00
(-) Despesas Custeadas com Disponibilidade de Caixa Vinculada aos Restos a Pagar Cancelados (XV)	0,00	0,00	0,00
(=) VALOR APLICADO EM ASPS (XVI) = (XII - XIII - XIV - XV)	1.017.924,67	561.839,43	524.114,94
Despesa Mínima a ser Aplicada em ASPS (XVII) = (III) x 15% (LC 141/2012)		736.660,85	
Despesa Mínima a ser Aplicada em ASPS (XVIII) = (III) x % (Lei Orgânica Municipal)		0,00	
Diferença entre o Valor Aplicado e a Despesa Mínima a ser Aplicada (XVIII) = (XVI) (d ou e) - (XVII)	281.263,83		
Limite não Cumprido (XIX) = (XVIII) (Quando valor for inferior a zero)	0,00	174.821,42	212.545,91
PERCENTUAL DA RECEITA DE IMPOSTOS E TRANSFERÊNCIAS CONSTITUCIONAIS E LEGAIS APLICADO EM ASPS (XVI / III)	20,73	11,44	10,67
*100 (mínimo de 15% conforme LC n° 141/2012 ou % da Lei Orgânica Municipal)			


CONTROLE DO VALOR REFERENTE AO PERCENTUAL MÍNIMO NÃO CUMPRIDO EM EXERCÍCIOS ANTERIORES PARA FINS DE APLICAÇÃO DOS RECURSOS VINCULADOS CONFORME ARTIGOS 25 E 26 DA LC 141/2012	LIMITE NÃO CUMPRIDO			SALDO FINAL (NÃO APLICADO) (l) = (h) - (j ou k)
	SALDO INICIAL (NO EXERCÍCIO ATUAL) (h)	DESPESAS CUSTEADAS NO EXERCÍCIO DE REFERÊNCIA	PAGAS (k)	
Diferença de limite não cumprido em 2020	0,00	0,00	0,00	0,00
Diferença de limite não cumprido em 2019	0,00	0,00	0,00	0,00
Diferença de limite não cumprido em exercícios anteriores	0,00	0,00	0,00	0,00
TOTAL DA DIFERENÇA DE LIMITE NÃO CUMPRIDO EM EXERCÍCIOS ANTERIORES (XX)	0,00	0,00	0,00	0,00

ATOS OFICIAIS

SUPORTE PROFILÁTICO E TERAPÊUTICO (XXXIV)	DOTAÇÃO		DESPESAS EMPENHADAS		DESPESAS LIQUIDADAS		DESPESAS PAGAS		INSCRITAS EM RESTOS A PAGAR NÃO PROCESSADOS (g)
	Correntes	Capital	ATE O BIM (d)	% (d/c)x100	ATE O BIM (e)	% (e/c)x100	ATE O BIM (f)	% (f/c)x100	
Despesas Correntes	0,00	0,00	0,00	0,00	0,00	0,00	0,00	0,00	0,00
Despesas de Capital	0,00	0,00	0,00	0,00	0,00	0,00	0,00	0,00	0,00
VIGILÂNCIA SANITÁRIA (XXXV)	7.722,62	0,00	7.722,62	0,00	7.722,62	0,00	7.722,62	0,00	0,00
Despesas Correntes	7.722,62	0,00	7.722,62	0,00	7.722,62	0,00	7.722,62	0,00	0,00
Despesas de Capital	0,00	0,00	0,00	0,00	0,00	0,00	0,00	0,00	0,00
VIGILÂNCIA EPIDEMIOLÓGICA (XXXVI)	0,00	0,00	0,00	0,00	0,00	0,00	0,00	0,00	0,00
Despesas Correntes	0,00	0,00	0,00	0,00	0,00	0,00	0,00	0,00	0,00
Despesas de Capital	0,00	0,00	0,00	0,00	0,00	0,00	0,00	0,00	0,00
ALIMENTAÇÃO E NUTRIÇÃO (XXXVII)	0,00	0,00	0,00	0,00	0,00	0,00	0,00	0,00	0,00
Despesas Correntes	0,00	0,00	0,00	0,00	0,00	0,00	0,00	0,00	0,00
Despesas de Capital	0,00	0,00	0,00	0,00	0,00	0,00	0,00	0,00	0,00
OUTRAS SUBFUNÇÕES (XXXVIII)	11.256,96	0,00	11.256,96	0,00	11.256,96	0,00	11.256,96	0,00	0,00
Despesas Correntes	11.256,96	0,00	11.256,96	0,00	11.256,96	0,00	11.256,96	0,00	0,00
Despesas de Capital	0,00	0,00	0,00	0,00	0,00	0,00	0,00	0,00	0,00
TOTAL DAS DESPESAS NÃO COMPUTADAS NO CÁLCULO DO MÍNIMO (XXXIX) = (XXXII+XXXIII+XXXIV+XXXV+XXXVI+XXXVII+XXXVIII)	2.042.912,00	0,00	2.042.912,00	20,30	157.748,62	7,72	157.748,62	7,72	0,00
DESPESAS TOTAIS COM SAÚDE EXECUTADAS COM RECURSOS PRÓPRIOS E COM RECURSOS TRANSFERIDOS DE OUTROS ENTES	4.277.335,52	44.294,39	4.277.335,52	33,01	709.739,53	16,59	672.015,04	15,71	0,00
ATENÇÃO BÁSICA (XL) = (IV + XXXII)	44.294,39	44.294,39	20.600,00	46,51	9.848,52	22,23	9.848,52	22,23	0,00
ASSISTÊNCIA HOSPITALAR E AMBULATORIAL (XLI) = (V + XXXIII)	0,00	0,00	0,00	0,00	0,00	0,00	0,00	0,00	0,00
SUPORTE PROFILÁTICO E TERAPÊUTICO (XLII) = (VI + XXXIV)	7.722,62	0,00	7.722,62	0,00	0,00	0,00	0,00	0,00	0,00
VIGILÂNCIA SANITÁRIA (XLIII) = (VII + XXXV)	0,00	0,00	0,00	0,00	0,00	0,00	0,00	0,00	0,00
VIGILÂNCIA EPIDEMIOLÓGICA (XLIV) = (VIII + XXXVI)	0,00	0,00	0,00	0,00	0,00	0,00	0,00	0,00	0,00
ALIMENTAÇÃO E NUTRIÇÃO (XLV) = (XIX + XXXVII)	0,00	0,00	0,00	0,00	0,00	0,00	0,00	0,00	0,00
OUTRAS SUBFUNÇÕES (XLVI) = (X + XXXVIII)	86.968,96	0,00	86.968,96	0,00	0,00	0,00	0,00	0,00	0,00
TOTAL DAS DESPESAS COM SAÚDE (XLVII) = (XI + XXXIX)	4.416.321,49	44.294,39	4.416.321,49	32,44	719.588,05	16,29	681.863,56	15,44	0,00
(-) Despesas executadas com recursos provenientes das transferências de recursos de outros entes*	2.042.912,00	0,00	2.042.912,00	20,30	157.748,62	7,72	157.748,62	7,72	0,00
TOTAL DAS DESPESAS EXECUTADAS COM RECURSOS PRÓPRIOS (XLVIII)	2.373.409,49	0,00	2.373.409,49	42,89	561.839,43	23,67	524.114,94	22,08	0,00


EDIVAN SOARES FERREIRA
Contador(a)
Reg. Prof.: CRC-BA-0246340-5


RIVALDO JOSÉ DOS SANTOS
Sec. de Finanças
CPF: 002.662.945-37


GIOVANNI MOREIRA DOS SANTOS
Prefeito Municipal
CPF: 354.862.015-91

ATOS OFICIAIS

BA - EXECUTIVO

PREFEITURA MUNICIPAL DE CATOLANDIA

RELATÓRIO RESUMIDO DE EXECUÇÃO ORÇAMENTÁRIA

DEMONSTRATIVO DAS PARCERIAS PÚBLICO-PRIVADAS

ORÇAMENTO FISCAL DA SEGURIDADE SOCIAL

(Janeiro a Abril) - 2º Bimestre de 2021



RREO – Anexo 13 (Lei nº 11.079, de 30.12.2004, arts. 22, 25 e 28)

RS 1,00

IMPACTOS DAS CONTRATAÇÕES DE PPP	SALDO TOTAL EM 31 DE DEZEMBRO DO EXERCÍCIO ANTERIOR (a)	REGISTROS EFETUADOS EM 2021	
		No bimestre	Até o bimestre (b)
TOTAL DE ATIVOS	0,00	0,00	0,00
Ativos Constituídos na SPE	0,00	0,00	0,00
TOTAL DE PASSIVOS (i)	0,00	0,00	0,00
Obrigações decorrentes de Ativos Constituídos pela SPE	0,00	0,00	0,00
Provisões de PPP	0,00	0,00	0,00
Outros Passivos	0,00	0,00	0,00
ATOS POTENCIAIS PASSIVOS	0,00	0,00	0,00
Obrigações Contratuais	0,00	0,00	0,00
Riscos não Provisionados	0,00	0,00	0,00
Garantias Concedidas	0,00	0,00	0,00
Outros Passivos Contingentes	0,00	0,00	0,00


DESPESAS DE PPP	EXERCÍCIO ANTERIOR	EXERCÍCIO CORRENTE 2021	2022	2023	2024	2025	2026	2027	2028	2029	2030
Do Ente Federado, exceto estatutais não dependentes (I)	0,00	0,00	0,00	0,00	0,00	0,00	0,00	0,00	0,00	0,00	0,00
Das Estatutais Não-dependentes	0,00	0,00	0,00	0,00	0,00	0,00	0,00	0,00	0,00	0,00	0,00
TOTAL DAS DESPESAS	0,00	0,00	0,00	0,00	0,00	0,00	0,00	0,00	0,00	0,00	0,00
PPP A CONTRATAR (II)	0,00	0,00	0,00	0,00	0,00	0,00	0,00	0,00	0,00	0,00	0,00
RECEITA CORRENTE LÍQUIDA (RCL) (III)	16.510.055,18	17.657.615,46	0,00	0,00	0,00	0,00	0,00	0,00	0,00	0,00	0,00
TOTAL DAS DESPESAS CONSIDERADA PARA O LIMITE (IV = I + II)	0,00	0,00	0,00	0,00	0,00	0,00	0,00	0,00	0,00	0,00	0,00
TOTAL DAS DESPESAS + RCL (%) (V = IV / III)	0,00	0,00	0,00	0,00	0,00	0,00	0,00	0,00	0,00	0,00	0,00

Nota:

FONTE: Sistema: Sistema CONTÁBIL. Unidade Responsável: PREFEITURA MUNICIPAL DE CATOLANDIA. Emissão: 26/05/2021, às 16:02:21. Assinado Digitalmente no dia 26/05/2021, às 16:02:21.


GIOVANNI MOREIRA DOS SANTOS
Prefeito Municipal
CPF : 354.862.015-91


RICARDO JOSÉ DOS SANTOS
Sec. de Finanças
CPF : 002.662.945-37


EDIVAN SOARES FERREIRA
Contador(a)
Reg. Prof.: CRC/BA-024634/O-5

ATOS OFICIAIS

BA - EXECUTIVO

PREFEITURA MUNICIPAL DE CATOLANDIA

RELATÓRIO RESUMIDO DE EXECUÇÃO ORÇAMENTÁRIA

DEMONSTRATIVO SIMPLIFICADO DO RELATÓRIO RESUMIDO DA EXECUÇÃO ORÇAMENTÁRIA

ORÇAMENTO FISCAL DA SEGURIDADE SOCIAL

(Janeiro a Abril) - 2º Bimestre de 2021



RREO - Anexo 14 (LRF, Art. 48)		Em Reais		
BALANÇO ORÇAMENTÁRIO		Até o Bimestre		
RECEITAS				
Previsão Inicial				20.900.000,00
Previsão Atualizada				20.900.000,00
Receitas Realizadas				5.981.195,25
Déficit Orçamentário				0,00
Saldos de Exercícios Anteriores (Utilizados para Créditos Adicionais)				0,00
DESPESAS				
Doação Inicial				20.900.000,00
Créditos Adicionais				0,00
Dotação Atualizada				20.900.000,00
Despesas Empenhadas				8.027.535,56
Despesas Liquidadas				3.327.758,03
Despesas Pagas				1.629.050,41
Superveni Orçamentário				2.253.435,22
DESPESAS POR FUNÇÃO / SUBFUNÇÃO		Até o Bimestre		
Despesas Empenhadas				8.027.535,56
Despesas Liquidadas				3.327.758,03
RECEITA CORRENTE LÍQUIDA - RCL		Até o Bimestre		
Receita Corrente Líquida				17.657.615,46
Receita Corrente Líquida Ajustada para Cálculo dos Limites de Endividamento				17.657.615,46
Receita Corrente Líquida Ajustada para Cálculo dos Limites da Despesa com Pessoal				17.657.615,46
RECEITAS E DESPESAS DOS REGIMES DE PREVIDÊNCIA DOS SERVIDORES		Até o Bimestre		
Regime Próprio de Previdência dos Servidores - PLANO PREVIDENCIÁRIO				
Receitas Previdenciárias Realizadas				0,00
Despesas Previdenciárias Empenhadas				0,00
Despesas Previdenciárias Liquidadas				0,00
Resultado Previdenciário				0,00
Regime Próprio de Previdência dos Servidores - PLANO FINANCEIRO				
Receitas Previdenciárias Realizadas				0,00
Despesas Previdenciárias Empenhadas				0,00
Despesas Previdenciárias Liquidadas				0,00
Resultado Previdenciário				0,00
RESULTADO NOMINAL E PRIMÁRIO		Meta Fixada no Anexo de Metas Fiscais da LDO (a)	Resultado Apurado Até o Bimestre (b)	% em Relação à Meta (b/a)
Resultado Nominal		224.669,69	-2.402.566,75	-1.069,37
Resultado Primário		110.913,10	-2.402.566,75	-2.166,17
RESTOS A PAGAR A PAGAR POR PODER E MINISTÉRIO PÚBLICO		Inscrição	Cancelamento Até o Bimestre	Pagamento Até o Bimestre
RESTOS A PAGAR PROCESSADOS				Saldo a Pagar
Poder Executivo	23.323,86	0,00	520,17	22.803,69
Poder Legislativo	23.323,86	0,00	520,17	22.803,69
Poder Judiciário	0,00	0,00	0,00	0,00
Ministério Público	0,00	0,00	0,00	0,00
Defensoria Pública	0,00	0,00	0,00	0,00
RESTOS A PAGAR NÃO-PROCESSADOS				
Poder Executivo	682.265,61	0,00	0,00	682.265,61
Poder Legislativo	682.265,61	0,00	0,00	682.265,61
Poder Poder Judiciário	0,00	0,00	0,00	0,00
Ministério Público	0,00	0,00	0,00	0,00
Defensoria Pública	0,00	0,00	0,00	0,00
TOTAL	705.589,47	0,00	520,17	705.069,30
DESPESAS COM MANUTENÇÃO E DESENVOLVIMENTO DO ENSINO		Valor Apurado Até o Bimestre	Limites Constitucionais Anuais	
			% Mínimo a Aplicar no Exercício	% Aplicado Até o Bimestre
Mínimo Anual de ~18% / 25% das Receitas de Impostos na Manutenção e Desenvolvimento do Ensino	434.950,19		~18% / 25%	8,86
Mínimo Anual de 70% do FUNDEB na Remuneração dos Professores da Educação Básica	872.570,90		70%	73,82
Percentual de 50% da Complementação da União ao FUNDEB (VAAT) na Educação Infantil	0,00		50%	0,00
Mínimo de 15% da Complementação da União ao FUNDEB (VAAT) em Despesas de Capital	0,00		15%	0,00
RECEITAS DE OPERAÇÕES DE CRÉDITO E DESPESAS DE CAPITAL		Valor Apurado Até o Bimestre	Saldo não realizado	
Receitas de Operação de Crédito			0,00	0,00
Despesa de Capital Líquida			0,00	0,00
PROJEÇÃO ATUARIAL DOS REGIMES DE PREVIDÊNCIA		Exercício	10º Exercício	20º Exercício
Plano Previdenciário				
Receitas Previdenciárias	0,00	0,00	0,00	0,00
Despesas Previdenciárias	0,00	0,00	0,00	0,00
Resultado Previdenciário	0,00	0,00	0,00	0,00
Plano Financeiro				
Receitas Previdenciárias	0,00	0,00	0,00	0,00
Despesas Previdenciárias	0,00	0,00	0,00	0,00
Resultado Previdenciário	0,00	0,00	0,00	0,00
RECEITA DA ALIENAÇÃO DE ATIVOS E APLICAÇÃO DOS RECURSOS		Valor Apurado Até o Bimestre	Saldo a realizado	
Receita de Capital Resultante de Alienação de Ativos			0,00	0,00
Aplicação dos Recursos da Alienação de Ativos			0,00	0,00

ATOS OFICIAIS

BA - EXECUTIVO

PREFEITURA MUNICIPAL DE CATOLANDIA

RELATÓRIO RESUMIDO DE EXECUÇÃO ORÇAMENTÁRIA

DEMONSTRATIVO SIMPLIFICADO DO RELATÓRIO RESUMIDO DA EXECUÇÃO ORÇAMENTÁRIA


ORÇAMENTO FISCAL DA SEGURIDADE SOCIAL


(Janeiro a Abril) - 2º Bimestre de 2021




DESPESAS COM AÇÕES E SERVIÇOS PÚBLICOS DE SAÚDE	Valor Apurado Até o Bimestre	Limites Constitucionais Anual	
		% Mínimo a Aplicar no Exercício	% Aplicado Até o Bimestre
Despesas com Ações e Serviços Públicos de Saúde executadas com recursos de impostos	561.839,43	15,00	11,44
DESPESAS DE CARÁTER CONTINUADO DERIVADAS DE PPP		Valor Apurado no Exercício Corrente	
Total das Despesas Consideradas para o Limite - RCL (%)			0,00

FONTE: Sistema: Sistema CONTABIL, Unidade Responsável: PREFEITURA MUNICIPAL DE CATOLANDIA, Emissão: 26/05/2021, às 16:03:11, Assinado Digitalmente no dia 26/05/2021, às 16:03:11.


GIOVANNI MOREIRA DOS SANTOS
Prefeito Municipal
CPF : 354.862.015-91


RICARDO JOSE DOS SANTOS
Sec. de Finanças
CPF : 002.662.945-37


EDIVAN SOARES FERREIRA
Contador(a)
Reg. Prof. CRC-BA-024634/O-5

ATOS OFICIAIS
