

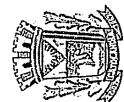
GAZETA DO OESTE

Ano XX Nº 5642 Rua Profº Folk Rocha, Nº130 - Sala 206 - Jardim Ouro Branco - Barreiras/Ba Tel.: 77 3612.7476 29 de setembro de 2021

ATOS OFICIAIS

Em cumprimento ao princípio constitucional e a Lei Nº 101/2000, estão publicados abaixo Atos Oficiais Administrativos de Prefeituras, Câmaras Municipais e outros Órgãos Oficiais, que zelando pela transparência das contas públicas municipais, coloca à disposição da população documentos diversos para a devida prestação de contas.

A publicação impressa e eletrônica de anexos dos relatórios da Lei de responsabilidade Fiscal-LRF é uma exigência da Constituição Federal que estabelece que o Poder Executivo os publicará, até trinta dias após o encerramento de cada bimestre e quadrimestre. O objetivo dessa periodicidade é permitir que, cada vez mais, os órgãos de controle externo e a sociedade, conheçam, acompanhem e analisem o desempenho da administração municipal.



PREFEITURA MUNICIPAL DE CATOLÂNDIA
RELATÓRIO DE GESTÃO FISCAL
DEMONSTRATIVO DA DESPESA COM PESSOAL
ORÇAMENTOS FISCAL E DA SEGURIDADE SOCIAL
(Janeiro a Agosto) - 2º Quadrimestre de 2021

RGF - Anexo 1 (LRF, Art. 55, Inciso I, Alínea "a")

DESPESA COM PESSOAL	DESPESAS EXECUTADAS (Últimos 12 Meses)												INSCRITAS EM RESTOS A PAGAR NÃO PROCESSADOS (b)	
	LIQUIDADAS													
	set/20	out/20	nov/20	dez/20	jan/21	fev/21	mar/21	abr/21	maí/21	jun/21	jul/21	ago/21		TOTAL (ÚLTIMOS 12 MESES) (a)
DESPESA BRUTA COM PESSOAL (I)	691.190,31	693.385,47	520.669,18	999.912,71	545.735,89	298.515,01	1.121.260,62	677.995,64	657.751,91	235.504,81	1.223.776,01	909.925,15	8.598.622,71	0,00
Pessoal Ativo	456.050,26	453.841,19	450.210,26	762.085,03	545.735,89	265.585,01	984.204,13	499.996,26	563.133,84	185.744,81	1.035.431,84	735.395,98	6.958.594,50	0,00
Vencimentos, Vantagens e Outras Despesas Variáveis	456.050,26	453.841,19	450.210,26	683.356,61	545.735,89	178.260,79	888.172,00	413.455,13	474.362,56	96.421,37	941.707,27	637.136,05	6.218.712,18	0,00
Obrigações Patronais	0,00	0,00	0,00	78.726,42	0,00	85.304,22	96.031,33	86.481,13	88.771,28	89.323,44	93.724,57	98.459,93	716.822,32	0,00
Benefícios Previdenciários	0,00	0,00	0,00	0,00	0,00	0,00	0,00	0,00	0,00	0,00	0,00	0,00	0,00	0,00
Pessoal Inativo e Pensionista	0,00	0,00	0,00	0,00	0,00	0,00	0,00	0,00	0,00	0,00	0,00	0,00	0,00	0,00
Aposentadorias, Reservas e Reformas	0,00	0,00	0,00	0,00	0,00	0,00	0,00	0,00	0,00	0,00	0,00	0,00	0,00	0,00
Pensões	0,00	0,00	0,00	0,00	0,00	0,00	0,00	0,00	0,00	0,00	0,00	0,00	0,00	0,00
Outros Benefícios Previdenciários	0,00	0,00	0,00	0,00	0,00	0,00	0,00	0,00	0,00	0,00	0,00	0,00	0,00	0,00
Outras Despesas de Pessoal Decorrente de Contratos de Terceirização	235.140,05	239.544,28	70.458,92	237.827,68	0,00	34.930,00	137.056,49	178.059,38	94.618,07	67.760,00	188.344,17	174.329,17	1.658.088,21	0,00
DESPESAS NÃO COMPUTADAS (II) (§ 1º do art. 19 da LRF)	0,00	0,00	0,00	0,00	73.604,72	171.824,45	0,00	0,00	13.205,51	0,00	13.234,52	0,00	271.869,20	0,00
Indenizações por Demissão e Incentivos à Demissão Voluntária	0,00	0,00	0,00	0,00	0,00	0,00	0,00	0,00	0,00	0,00	0,00	0,00	0,00	0,00
Decorrentes de Decisão Judicial de período anterior ao da apuração	0,00	0,00	0,00	0,00	23.356,63	0,00	0,00	0,00	0,00	0,00	0,00	0,00	23.356,63	0,00
Despesas de Exercícios anteriores de período anterior ao da apuração	0,00	0,00	0,00	0,00	50.248,09	171.824,45	0,00	0,00	13.205,51	0,00	13.234,52	0,00	248.512,57	0,00
Inativos e Pensionistas com Recursos Vinculados	0,00	0,00	0,00	0,00	0,00	0,00	0,00	0,00	0,00	0,00	0,00	0,00	0,00	0,00
DESPESA LÍQUIDA COM PESSOAL (III) = (I)-(II)	691.190,31	693.385,47	520.669,18	999.912,71	472.131,17	126.690,56	1.121.260,62	677.995,64	644.546,40	235.504,81	1.210.541,49	909.925,15	8.321.753,51	0,00

APURAÇÃO DO CUMPRIMENTO DO LIMITE LEGAL	VALOR	% SOBRE A RCL AUSTADA
RECEITA CORRENTE LÍQUIDA - RCL (IV)	18.355.594,45	
(-) Transferências obrigatórias da União relativas às emendas individuais (V) (§13, art. 166 da CF)	0,00	
(-) Transferências obrigatórias da União relativas às emendas de bancada (VI) (art. 166, §16 da CF)	0,00	
= RECEITA CORRENTE LÍQUIDA AUSTADA (VII) = (IV)-(V)-(VI)	18.355.594,45	
DESPESA TOTAL COM PESSOAL - DTP (VIII) = (III) + (II b)	8.321.753,51	45,34
LIMITE MÁXIMO (IX) (Incisos I, II e III do art. 20 da LRF)	9.912.021,00	54,00
LIMITE PRUDENCIAL (X) (Parágrafo Único do art. 22 da LRF)	9.416.439,95	51,30
LIMITE DE ALERTA (XI) (Inscos I do § 1º do art. 59 da LRF)	8.920.813,90	48,60

FONTE: Sistema: FATOR CONTÁBIL. Unidade Responsável: PREFEITURA MUNICIPAL DE CATOLÂNDIA

1. Nos demonstrativos elaborados no primeiro e no segundo quadrimestre de cada exercício, os valores de restos a pagar não processados inscritos em 31 de dezembro do exercício anterior continuaram a ser informados nesse campo. Esses valores não sofrem alterações, pelo seu processamento, e somente no caso de cancelamento podem ser excluídos.

GIOVANNI MOREIRA DOS SANTOS
Prefeito Municipal
CPF: 354.862.015-91

WELLINGTON PORTO LIMA
Sec. de Finanças
CPF: 033.646.215-86

EDVAN SOARES FERREIRA
Contador(a)
Reg. Prof.: CRC-BA-024634/O-5

ATOS OFICIAIS



BA - EXECUTIVO
PREFEITURA MUNICIPAL DE CATOLANDIA
RELATÓRIO DE GESTÃO FISCAL
DEMONSTRATIVO DA DÍVIDA CONSOLIDADA LÍQUIDA
ORÇAMENTOS FISCAL E DA SEGURIDADE SOCIAL
(Janeiro a Agosto) - 2º Quadrimestre de 2021

RGF - Anexo 2 (LRF, Art. 55, Inciso I, Alínea "b")

DÍVIDA CONSOLIDADA	SALDO DO EXERCÍCIO ANTERIOR	SALDO DO EXERCÍCIO DE 2021		
		ATÉ O 1º QUADRIMESTRE	ATÉ O 2º QUADRIMESTRE	ATÉ O 3º QUADRIMESTRE
DÍVIDA CONSOLIDADA - DC (I)	4.245.819,14	4.192.889,69	4.004.433,62	0,00
DÍVIDA MOBILIÁRIA	0,00	0,00	0,00	0,00
DÍVIDA CONTRATUAL	4.245.819,14	4.192.889,69	4.004.433,62	0,00
EMPRÉSTIMOS	0,00	0,00	0,00	0,00
INTERNA	0,00	0,00	0,00	0,00
EXTERNA	0,00	0,00	0,00	0,00
REESTRUTURAÇÃO DA DÍVIDA DE ESTADOS E MUNICÍPIOS	0,00	0,00	0,00	0,00
FINANCIAMENTOS	0,00	0,00	0,00	0,00
INTERNA	0,00	0,00	0,00	0,00
EXTERNA	0,00	0,00	0,00	0,00
PARCELAMENTO E RENEGOCIAÇÃO DE DÍVIDAS	4.245.819,14	4.192.889,69	4.004.433,62	0,00
DE TRIBUTOS	0,00	0,00	0,00	0,00
DE CONTRIBUIÇÕES PREVIDENCIÁRIAS	4.245.819,14	4.192.889,69	4.004.433,62	0,00
DE DEMAIS CONTRIBUIÇÕES SOCIAIS	0,00	0,00	0,00	0,00
DO FGTS	0,00	0,00	0,00	0,00
COM INSTITUIÇÃO NÃO FINANCEIRA	0,00	0,00	0,00	0,00
DEMAIS DÍVIDAS CONTRATUAIS	0,00	0,00	0,00	0,00
PRECATÓRIOS POSTERIORES A 05/05/2000 (INCLUSIVE)	0,00	0,00	0,00	0,00
OUTRAS DÍVIDAS	0,00	0,00	0,00	0,00
DEDUÇÕES (II)	477.120,16	2.898.110,88	3.894.454,34	0,00
DISPONIBILIDADE DE CAIXA	470.394,95	2.898.110,88	3.894.454,34	0,00
DISPONIBILIDADE DE CAIXA BRUTA	493.718,81	2.920.914,57	3.917.258,03	0,00
(-) RESTOS A PAGAR PROCESSADOS	23.323,86	22.803,69	22.803,69	0,00
DEMAIS HAVERES FINANCEIROS	6.725,21	0,00	0,00	0,00
DÍVIDA CONSOLIDADA LÍQUIDA (DCL) (III) = (I-II)	3.768.698,98	1.294.778,81	109.979,28	0,00
RECEITA CORRENTE LÍQUIDA - RCL (IV)	16.510.055,18	17.657.615,46	18.355.594,45	0,00
(-) Transferências obrigatória da União relativas às emendas individuais (V)	0,00	0,00	0,00	0,00
RECEITA CORRENTE LÍQUIDA AJUSTADA (VI) = (IV-V)	16.510.055,18	17.657.615,46	18.355.594,45	0,00
% DC SOBRE A RCL AJUSTADA (I/VI)	25,72	23,75	21,82	0,00
% DCL SOBRE A RCL AJUSTADA (III/VI)	22,83	7,33	0,60	0,00
LIMITE DEFINIDO POR RESOLUÇÃO DO SENADO FEDERAL 120,00%	19.812.066,22	21.189.138,55	22.026.713,34	0,00
LIMITE DE ALERTA (INCISO III DO § 1º DO ART. 59 DA LRF) 108,00%	17.830.859,59	19.070.224,70	19.824.042,01	0,00

OUTROS VALORES NÃO INTEGRANTES DA DC	SALDO DO EXERCÍCIO ANTERIOR	SALDO DO EXERCÍCIO DE 2021		
		ATÉ O 1º QUADRIMESTRE	ATÉ O 2º QUADRIMESTRE	ATÉ O 3º QUADRIMESTRE
PRECATÓRIOS ANTERIORES A 05/05/2000	0,00	0,00	0,00	0,00
PRECATÓRIOS POSTERIORES A 05/05/2000	0,00	0,00	0,00	0,00
PASSIVO ATUARIAL	0,00	0,00	0,00	0,00
INSUFICIÊNCIA FINANCEIRA	0,00	0,00	0,00	0,00
RP NÃO-PROCESSADOS DE EXERCÍCIOS ANTERIORES	682.265,61	682.265,61	682.265,61	0,00
DEPOSITOS	0,00	0,00	0,00	0,00
ANTECIPAÇÕES DE RECEITA ORÇAMENTÁRIA - ARO	0,00	0,00	0,00	0,00

FONTE: Sistema: FATOR CONTÁBIL, Unidade Responsável: PREFEITURA MUNICIPAL DE CATOLANDIA

GIOVANNI MOREIRA DOS SANTOS
Prefeito Municipal
CPF: 354.862.015-91

WELLINGTON PORTO LIMA
Sec. de Finanças
CPF: 033.646.215-86

EDIVAN SOARES FERREIRA
Contador(a)
Reg. Prof.: CRC-BA-024634/O-5

ATOS OFICIAIS



BA - EXECUTIVO
PREFEITURA MUNICIPAL DE CATOLANDIA
RELATÓRIO DE GESTÃO FISCAL
DEMONSTRATIVO DAS GARANTIAS E CONTRAGARANTIAS DE VALORES
ORÇAMENTO FISCAL DA SEGURIDADE SOCIAL
(Janeiro a Agosto) - 2º Quadrimestre de 2021

RGF - ANEXO 3 (LRF, art. 55, inciso I, alínea "c" e art. 40, § 1º)

RS 1,00

GARANTIAS CONCEDIDAS	SALDO DO EXERCÍCIO ANTERIOR	SALDOS DO EXERCÍCIO DE 2021		
		Até o 1º Quadrimestre	Até o 2º Quadrimestre	Até o 3º Quadrimestre
AOS ESTADOS (I)	0,00	0,00	0,00	0,00
Em Operações de Crédito Externas	0,00	0,00	0,00	0,00
Em Operações de Crédito Internas	0,00	0,00	0,00	0,00
AOS MUNICÍPIOS (II)	0,00	0,00	0,00	0,00
Em Operações de Crédito Externas	0,00	0,00	0,00	0,00
Em Operações de Crédito Internas	0,00	0,00	0,00	0,00
ÀS ENTIDADES CONTROLADAS (III)	0,00	0,00	0,00	0,00
Em Operações de Crédito Externas	0,00	0,00	0,00	0,00
Em Operações de Crédito Internas	0,00	0,00	0,00	0,00
POR MEIO DE FUNDOS E PROGRAMAS (IV)	0,00	0,00	0,00	0,00
TOTAL GARANTIAS CONCEDIDAS (V) = (I + II + III + IV)	0,00	0,00	0,00	0,00
RECEITA CORRENTE LÍQUIDA - RCL (IV)	16.510.055,18	17.657.615,46	18.355.594,45	0,00
(-) Transferências obrigatórias da União relativas às emendas individuais (art. 166-A, § 1º, da CF) (VII)	0,00	0,00	0,00	0,00
RECEITA CORRENTE LÍQUIDA AJUSTADA (VIII) = (VI - VII)	16.510.055,18	17.657.615,46	18.355.594,45	0,00
% do TOTAL DAS GARANTIAS sobre a RCL	0,00	0,00	0,00	0,00
LIMITE DEFINIDO POR RESOLUÇÃO DO SENADO FEDERAL - <22%>	3.632.212,14	3.884.675,40	4.038.230,77	0,00
LIMITE DE ALERTA (inciso III do §1º do art. 59 da LRF) - <90%>	3.268.990,91	3.496.207,86	3.634.407,69	0,00


CONTRAGARANTIAS RECEBIDAS	SALDO DO EXERCÍCIO ANTERIOR	SALDOS DO EXERCÍCIO DE 2021		
		Até o 1º Quadrimestre	Até o 2º Quadrimestre	Até o 3º Quadrimestre
DOS ESTADOS (IX)	0,00	0,00	0,00	0,00
Em Garant ia às operações de Crédito Externas	0,00	0,00	0,00	0,00
Em Garant ia às operações de Crédito Internas	0,00	0,00	0,00	0,00
DOS MUNICÍPIOS (X)	0,00	0,00	0,00	0,00
Em Garant ia às operações de Crédito Externas	0,00	0,00	0,00	0,00
Em Garant ia às operações de Crédito Internas	0,00	0,00	0,00	0,00
DAS ENTIDADES CONTROLADAS (XI)	0,00	0,00	0,00	0,00
Em Garant ia às operações de Crédito Externas	0,00	0,00	0,00	0,00
Em Garant ia às operações de Crédito Internas	0,00	0,00	0,00	0,00
EM GARANTIAS POR MEIO DE FUNDOS E PROGRAMAS (XII)	0,00	0,00	0,00	0,00
TOTAL CONTRAGARANTIAS RECEBIDAS (XIII) = (IX + X + XI + XII)	0,00	0,00	0,00	0,00


MEDIDAS CORRETIVAS:


FONTE: Sistema: Sistema CONTABIL, Unidade Responsavel: PREFEITURA MUNICIPAL DE CATOLANDIA, Emissao:25/09/2021, às 15:44:14, Assinado Digitalmente no dia 25/09/2021, às 15:44:14.

Nota:

* Inclui garantias concedidas por meio de Fundos.


GIOVANNI MOREIRA DOS SANTOS
Prefeito Municipal
CPF : 354.862.015-91


WELLINGTON PORTO LIMA
Sec. de Finanças
CPF : 033.646.215-86


EDIVAN SOARES FERREIRA
Contador(a)
Reg. Prof.: CRC-BA-024634/O-5

ATOS OFICIAIS



BA - EXECUTIVO
PREFEITURA MUNICIPAL DE CATOLANDIA
RELATÓRIO DE GESTÃO FISCAL
DEMONSTRATIVO DAS OPERAÇÕES DE CRÉDITO
ORÇAMENTO FISCAL DA SEGURIDADE SOCIAL
(Janeiro a Agosto) - 2º Quadrimestre de 2021

RGF – ANEXO 4 (LRF, art. 55, inciso I, alínea "d" e inciso III alínea "c")

RS 1,00

OPERAÇÕES DE CRÉDITO	VALOR REALIZADO	
	No Quadrimestre de Referência	Até o Quadrimestre de Referência (a)
Mobiliária	0,00	0,00
Interna	0,00	0,00
Externa	0,00	0,00
Contratual	0,00	0,00
Interna	0,00	0,00
Empréstimos	0,00	0,00
Aquisição Financiada de Bens e Arrendamento Mercantil Financeiro	0,00	0,00
Antecipação de Receita pela Venda a Termo de Bens e Serviços	0,00	0,00
Assunção, Reconhecimento e Confissão de Dívidas (LRF, art. 29, § 1º)	0,00	0,00
Operações de crédito previstas no art. 7º § 3º da RSF nº 43/2001 (I)	0,00	0,00
Externa	0,00	0,00
Empréstimos	0,00	0,00
Aquisição Financiada de Bens e Arrendamento Mercantil Financeiro	0,00	0,00
Antecipações de Receitas pela Venda a Termo de Bens e Serviços	0,00	0,00
Assunção, Reconhecimento e Confissão de Dívidas (LRF, art. 29, § 1º)	0,00	0,00
Operações de crédito previstas no art. 7º § 3º da RSF nº 43/2001 (II)	0,00	0,00
TOTAL (III)	0,00	0,00

APURAÇÃO DO CUMPRIMENTO DOS LIMITES	VALOR	% SOBRE A RCL
RECEITA CORRENTE E LÍQUIDA – RCL (IV)	18.355.594,45	--
(-) Transferências obrigatórias da União relativas às emendas individuais (§ 1º, art. 166-A da CF) (V)	0,00	0,00
RECEITA CORRENTE LÍQUIDA AJUSTADA PARA CÁLCULO DOS LIMITES DE ENDIVIDAMENTO (VI) = (IV - V)	18.355.594,45	0,00
OPERAÇÕES VEDADAS (VI)	0,00	0,00
TOTAL CONSIDERADO PARA FINS DA APURAÇÃO DO CUMPRIMENTO DO LIMITE (VIII) = (IIIa + VII - Ia - IIa)	0,00	0,00
LIMITE GERAL DEFINIDO POR RESOLUÇÃO DO SENADO FEDERAL PARA AS OPERAÇÕES DE CRÉDITO INTERNAS E EXTERNAS	2.936.895,11	16,00
LIMITE DE ALERTA (inciso III do §1º do art. 59 da LRF) - <%>	2.643.205,59	14,40
OPERAÇÕES DE CRÉDITO POR ANTECIPAÇÃO DA RECEITA ORÇAMENTÁRIA	0,00	--
LIMITE DEFINIDO POR RESOLUÇÃO DO SENADO FEDERAL PARA AS OPERAÇÕES DE CRÉDITO POR ANTECIPAÇÃO DA RECEITA ORÇAMENTÁRIA	1.284.891,61	7,00

OUTRAS OPERAÇÕES QUE INTEGRAM A DÍVIDA CONSOLIDADA	VALOR REALIZADO	
	No Quadrimestre de Referência	Até o Quadrimestre de Referência (a)
Parcelamentos de Dívidas	0,00	0,00
Tributos	0,00	0,00
Contribuições Previdenciárias	0,00	0,00
FGTS	0,00	0,00
Operações de reestruturação e recomposição do principal de dívidas	0,00	0,00

FONTE: Sistema <Nome>, Unidade Responsável <Nome>, Data da emissão <dd/mm/aaaa> e hora de emissão <hh:mm>

1 Conforme Manual de Instrução de Pleitos - MIP STN/COPEM, essas operações podem ser contratadas mesmo que não haja margem disponível nos limites. No entanto, uma vez contratadas, os fluxos de tais operações terão seus efeitos contabilizados para fins da contratação de outras operações de crédito.

Notas:


GIOVANNI MOREIRA DOS SANTOS
Prefeito Municipal


WELLINGTON PORTO LIMA
Sec. de Finanças


EDIVAN SOARES FERREIRA
Contador(a)

ATOS OFICIAIS



BA - EXECUTIVO
PREFEITURA MUNICIPAL DE CATOLANDIA
RELATÓRIO DE GESTÃO FISCAL
DEMONSTRATIVO SIMPLIFICADO DO RELATÓRIO DE GESTÃO FISCAL
ORÇAMENTO FISCAL DA SEGURIDADE SOCIAL
(Janeiro a Agosto) - 2º Quadrimestre de 2021

LRF, art. 48 - Anexo 6


RS 1,00

RECEITA CORRENTE LÍQUIDA	VALOR ATÉ O QUADRIMESTRE	
Receita Corrente Líquida	18.355.594,45	
Receita Corrente Líquida Ajustada para Cálculo dos Limites de Endividamento	18.355.594,45	
Receita Corrente Líquida Ajustada para Cálculo dos Limites da Despesa com Pessoal	18.355.594,45	
DESPESA COM PESSOAL	VALOR	% SOBRE A RCL AJUSTADA
Despesa Total com Pessoal - DTP	8.321.753,51	45,34
Limite Máximo (incisos I, II e III, art. 20 da LRF) - <%>	9.912.021,00	54,00
Limite Prudencial (parágrafo único, art. 22 da LRF) - <%>	9.416.419,95	51,30
Limite de Alerta (inciso II do §1º do art. 59 da LRF) - <%>	8.920.818,90	48,60
DÍVIDA CONSOLIDADA	VALOR ATÉ O QUADRIMESTRE DE REFERÊNCIA	% SOBRE A RCL AJUSTADA
Dívida Consolidada Líquida	109.979,28	0,60
Limite Definido por Resolução do Senado Federal	22.026.713,34	120,00
GARANTIA DE VALORES	VALOR ATÉ O QUADRIMESTRE DE REFERÊNCIA	% SOBRE A RCL AJUSTADA
Total das Garantias Concedidas	0,00	0,00
Limite Definido por Resolução do Senado Federal	4.038.230,77	22,00
OPERAÇÕES DE CRÉDITO	VALOR	% SOBRE A RCL AJUSTADA
Operações de Crédito Externas e Internas	0,00	0,00
Operações de Crédito por Antecipação da Receita	0,00	0,00
Limite definido pelo Senado Federal para Operações de Crédito Externas e Internas	2.936.895,11	16,00
Limite definido pelo Senado Federal para Operações de Crédito por Antecipação da Receita	1.284.891,61	7,00
RESTOS A PAGAR	RESTOS A PAGAR EMPENHADOS E NÃO LIQUIDADOS DO EXERCÍCIO	DISPONIBILIDADE DE CAIXA LÍQUIDA (APÓS A INSCRIÇÃO EM RESTOS A PAGAR NÃO PROCESSADOS DO EXERCÍCIO)
Valor Total	0,00	0,00

FONTE: Sistema: Sistema CONTABIL, Unidade Responsável: PREFEITURA MUNICIPAL DE CATOLANDIA, Emissão: 25/09/2021, às 15:46:14. Assinado Digitalmente no dia 25/09/2021, às 15:46:14.


GIOVANNI MOREIRA DOS SANTOS
Prefeito Municipal
CPF : 354.862.015-91


WELLINGTON PORTO LIMA
Sec. de Finanças
CPF : 033.646.215-86


EDIVAN SOARES FERREIRA
Contador(a)
Reg. Prof.: CRC-BA-024634/O-5

ATOS OFICIAIS

BA - EXECUTIVO
PREFEITURA MUNICIPAL DE CATOLANDIA
RELATÓRIO RESUMIDO DE EXECUÇÃO ORÇAMENTÁRIA
BALANÇO ORÇAMENTÁRIO
ORÇAMENTO FISCAL DA SEGURIDADE SOCIAL
(Janeiro a Agosto) - 4º Bimestre de 2021



RREO - Anexo I (LRF, Art. 52, inciso I, alíneas "a" e "b" do inciso II e §1º)

Em Reais

RECEITAS	PREVISÃO INICIAL	PREVISÃO ATUALIZADA (a)	RECEITAS REALIZADAS				SALDO (a-e)
			No Bimestre (b)	% (b/a)	Até o Bimestre (c)	% (c/a)	
RECEITAS (EXCETO INTRA-ORÇAMENTÁRIAS) (1)	20.900.000,00	20.900.000,00	3.372.405,81	16,14	12.302.372,20	58,86	8.597.627,80
RECEITAS CORRENTES	18.955.707,74	18.955.707,74	3.372.405,81	17,79	12.202.372,20	64,37	6.753.335,54
IMPOSTOS, TAXAS E CONTRIBUIÇÕES DE MELHORIA	819.531,04	819.531,04	64.832,93	7,91	215.254,41	26,27	604.276,63
Impostos	703.432,29	703.432,29	64.301,27	9,14	186.328,47	26,49	517.103,82
Impostos sobre a Renda e Proventos de Qualquer Natureza	347.984,00	347.984,00	19.289,85	5,54	46.752,38	13,44	301.231,62
Impostos Específicos de Estados/DF Municípios	355.448,29	355.448,29	45.011,42	12,66	139.576,09	39,27	215.872,20
Taxas	112.691,71	112.691,71	531,66	0,47	28.925,94	25,67	83.765,77
Taxas pelo EXERC do Poder de Polícia	88.842,43	88.842,43	493,32	0,56	28.155,99	31,69	60.686,44
Taxas pela PREST de SERV	23.849,28	23.849,28	38,34	0,16	769,95	3,23	23.079,33
CONTRIB de Melhoria	3.407,04	3.407,04	0,00	0,00	0,00	0,00	3.407,04
CONTRIBUIÇÕES	218.816,00	218.816,00	0,00	0,00	0,00	0,00	218.816,00
Contribuições Econômicas	10.816,00	10.816,00	0,00	0,00	0,00	0,00	10.816,00
Contribuição para o Custeio do Serviço de Iluminação Pública	208.000,00	208.000,00	0,00	0,00	0,00	0,00	208.000,00
RECEITA PATRIMONIAL	149.864,83	149.864,83	18.202,37	12,15	30.717,81	20,50	119.147,02
RECS DE VAL MOBILIÁRIOS	149.864,83	149.864,83	18.202,37	12,15	30.717,81	20,50	119.147,02
Juros e Correções Monetárias	149.864,83	149.864,83	18.202,37	12,15	30.717,81	20,50	119.147,02
TRANSFERÊNCIAS CORRENTES	17.692.154,11	17.692.154,11	3.289.370,51	18,59	11.955.149,52	67,57	5.737.004,59
Transferências da União e de suas Entidades	13.048.495,87	13.048.495,87	2.421.556,53	18,56	8.561.926,15	65,62	4.486.569,72
Transferências da União - Específica E/M	13.048.495,87	13.048.495,87	2.421.556,53	18,56	8.561.926,15	65,62	4.486.569,72
Transferências dos Estados e do Distrito Federal e de suas Entidades	2.355.658,24	2.355.658,24	435.123,15	18,47	1.522.644,77	64,64	833.013,47
Transferências dos Estados - Específica E/M	2.355.658,24	2.355.658,24	435.123,15	18,47	1.522.644,77	64,64	833.013,47
Transferências de Outras Instituições Públicas	2.288.000,00	2.288.000,00	432.690,83	18,91	1.870.578,60	81,76	417.421,40
Transferências de Outras Instituições Públicas - Específica E/M	2.288.000,00	2.288.000,00	432.690,83	18,91	1.870.578,60	81,76	417.421,40
OUT RECS CORRENTES	75.341,76	75.341,76	0,00	0,00	1.250,46	1,66	74.091,30
Multas Administrativas, Contratuais e Judiciais	5.200,00	5.200,00	0,00	0,00	0,00	0,00	5.200,00
Indenizações e REST	54.512,64	54.512,64	0,00	0,00	1.250,46	2,29	53.262,18
Indenizações	2.271,36	2.271,36	0,00	0,00	0,00	0,00	2.271,36
REST	52.241,28	52.241,28	0,00	0,00	1.250,46	2,39	50.990,82
Demais Receitas Correntes	15.629,12	15.629,12	0,00	0,00	0,00	0,00	15.629,12
RECEITAS DE CAPITAL	1.944.292,26	1.944.292,26	0,00	0,00	100.000,00	5,14	1.844.292,26
TRANSFERÊNCIAS DE CAPITAL	1.944.292,26	1.944.292,26	0,00	0,00	100.000,00	5,14	1.844.292,26
Transferências da União e de suas Entidades	1.924.000,00	1.924.000,00	0,00	0,00	100.000,00	5,20	1.824.000,00
Transferências da União	1.924.000,00	1.924.000,00	0,00	0,00	100.000,00	5,20	1.824.000,00
Transferências dos Estados e do Distrito Federal e de suas Entidades	20.292,26	20.292,26	0,00	0,00	0,00	0,00	20.292,26
Transferências dos Estados, Distrito Federal, e de suas Entidades	20.292,26	20.292,26	0,00	0,00	0,00	0,00	20.292,26

ATOS OFICIAIS

BA - EXECUTIVO
PREFEITURA MUNICIPAL DE CATOLANDIA
RELATÓRIO RESUMIDO DE EXECUÇÃO ORÇAMENTÁRIA
BALANÇO ORÇAMENTÁRIO
ORÇAMENTO FISCAL DA SEGURIDADE SOCIAL
(Janeiro a Agosto) - 4º Bimestre de 2021




RECEITAS (INTRA-ORÇAMENTÁRIAS) (II)	0,00	0,00	0,00	0,00	0,00	0,00	0,00
SUBTOTAL DAS RECEITAS (III) = (I + II)	20.900.000,00	20.900.000,00	3.372.405,81	16,14	12.302.372,20	58,86	8.597.627,80
OPERAÇÕES DE CRÉDITO / REFINANCIAMENTO (IV)	0,00	0,00	0,00	0,00	0,00	0,00	0,00
Operações de Crédito - Mercado Interno	0,00	0,00	0,00	0,00	0,00	0,00	0,00
Mobiliária	0,00	0,00	0,00	0,00	0,00	0,00	0,00
Contratual	0,00	0,00	0,00	0,00	0,00	0,00	0,00
Operações de Crédito - Mercado Externo	0,00	0,00	0,00	0,00	0,00	0,00	0,00
Mobiliária	0,00	0,00	0,00	0,00	0,00	0,00	0,00
Contratual	0,00	0,00	0,00	0,00	0,00	0,00	0,00
SUBTOTAL COM REFINANCIAMENTO (V) = (III + IV)	20.900.000,00	20.900.000,00	3.372.405,81	16,14	12.302.372,20	58,86	8.597.627,80
DÉFICIT (VI)'	--	--	--	--	0,00	--	--
TOTAL (VII) = (V + VI)	20.900.000,00	20.900.000,00	3.372.405,81	16,14	12.302.372,20	58,86	8.597.627,80
SALDOS DE EXERCÍCIOS ANTERIORES	--	--	--	--	--	--	--
Recursos Arrecadados em Exercícios Anteriores - RPPS	--	--	--	--	--	--	--
Superávit Financeiro Utilizado para Créditos Adicionais	--	--	--	--	--	--	--


ATOS OFICIAIS


DESPESAS	DOTAÇÃO INICIAL (d)	DOTAÇÃO ATUALIZADA (e)	DESPESAS EMPENHADAS (f)		SALDO (g)=(e-f)	DESPESAS LIQUIDADAS (h)		SALDO (i)=(e-h)	DESPESAS PAGAS ATÉ O MÊS (j)	INSCRITAS EM RESTOS A PAGAR NÃO PROCESSADOS (k)
			No Bimestre	Até o Bimestre		No Bimestre	Até o Bimestre			
DESPESAS (EXCETO INTRA-ORÇAMENTÁRIAS) (VIII)	20.900.000,00	20.900.000,00	2.443.907,41	12.651.842,73	8.248.157,27	3.626.108,22	9.241.999,46	11.658.000,54	9.024.163,99	0,00
DESPESAS CORRENTES	17.869.967,34	18.404.670,68	2.134.515,11	12.180.395,68	6.224.275,00	3.336.733,75	8.796.670,24	9.608.000,44	8.666.852,19	0,00
PESSOAL E ENC. SOCIAIS	8.196.680,86	8.478.391,06	829.466,25	6.622.192,09	1.856.198,97	2.008.875,50	5.501.187,76	2.977.203,30	5.449.171,38	0,00
JUROS E ENC. DA DÍVIDA	18.170,88	18.170,88	0,00	0,00	18.170,88	0,00	0,00	18.170,88	0,00	0,00
OUT. DESPESAS CORRENTES	9.655.115,60	9.908.108,74	1.305.048,86	5.558.203,59	4.349.905,15	1.327.858,25	3.295.482,48	6.612.626,26	3.217.680,81	0,00
DESPESAS DE CAPITAL	2.916.464,66	2.381.761,32	309.392,30	471.447,05	1.910.314,27	289.374,47	445.329,22	1.936.432,10	357.311,80	0,00
INVESTIMENTOS	2.673.857,62	2.134.154,28	214.517,42	229.943,70	1.904.210,58	194.617,42	203.943,70	1.930.210,58	115.926,28	0,00
AMORTIZAÇÃO DA DÍVIDA	242.607,04	247.607,04	94.874,88	241.503,35	6.103,69	94.757,05	241.385,52	6.221,52	241.385,52	0,00
RESERVA DE CONTINGÊNCIA	113.568,00	113.568,00	0,00	0,00	113.568,00	0,00	0,00	113.568,00	0,00	0,00
RESERVA DE CONTINGÊNCIA	113.568,00	113.568,00	0,00	0,00	113.568,00	0,00	0,00	113.568,00	0,00	0,00
DESPESAS (INTRA-ORÇAMENTÁRIAS) (IX)	0,00	0,00	0,00	0,00	0,00	0,00	0,00	0,00	0,00	0,00
SUBTOTAL DAS DESPESAS (X) = (VIII + IX)	20.900.000,00	20.900.000,00	2.443.907,41	12.651.842,73	8.248.157,27	3.626.108,22	9.241.999,46	11.658.000,54	9.024.163,99	0,00
AMORTIZAÇÃO DA DIV. / REFINANCIAMENTO (XI)	0,00	0,00	0,00	0,00	0,00	0,00	0,00	0,00	0,00	0,00
Amortização da Dívida Interna	0,00	0,00	0,00	0,00	0,00	0,00	0,00	0,00	0,00	0,00
Dívida Mobiliária	0,00	0,00	0,00	0,00	0,00	0,00	0,00	0,00	0,00	0,00
Outras Dívidas	0,00	0,00	0,00	0,00	0,00	0,00	0,00	0,00	0,00	0,00
Amortização da Dívida Externa	0,00	0,00	0,00	0,00	0,00	0,00	0,00	0,00	0,00	0,00
Dívida Mobiliária	0,00	0,00	0,00	0,00	0,00	0,00	0,00	0,00	0,00	0,00
Outras Dívidas	0,00	0,00	0,00	0,00	0,00	0,00	0,00	0,00	0,00	0,00
SUBTOTAL C/ REFINANCIAMENTO (XII) = (XI + XII)	20.900.000,00	20.900.000,00	2.443.907,41	12.651.842,73	8.248.157,27	3.626.108,22	9.241.999,46	11.658.000,54	9.024.163,99	0,00
SUPERÁVIT (XIII)	-	-	-	-	-	-	3.060.372,74	-	-	-
TOTAL (XIV) = (XII + XIII)	20.900.000,00	20.900.000,00	2.443.907,41	12.651.842,73	8.248.157,27	3.626.108,22	12.302.372,20	11.658.000,54	9.024.163,99	0,00
RESERVA DO RPPS	0,00	0,00	0,00	0,00	0,00	0,00	0,00	0,00	0,00	0,00

Fonte: Sistema Contábil Líquido Responsável - PREFEITURA MUNICIPAL DE CATAJANDIA, Emissão: 25/09/2021, às 15:32:17. Assinado Digitalmente no dia 25/09/2021, às 15:32:17. O déficit aqui apontado pela diferença em re. a receita realizada e a despesa liquidada nos cinco primeiros bimestres rest e a despesa empenhada no último bimestre.

* Essa linha será apresentada somente no Demonstrativo em vigor aplicado aos Estados


GIOVANNI MOREIRA DOS SANTOS
Prefeito Municipal
CPF : 354.862.015-91


WELLINGTON PORTO LIMA
Sec. de Finanças
CPF : 033.646.215-86


EDIVAN SOARES TERREIRA
Contador(a)
Reg. Prof.: CRC-BA-024634/O-5

ATOS OFICIAIS



BA - EXECUTIVO
PREFEITURA MUNICIPAL DE CATOLANDIA
RELATÓRIO RESUMIDO DE EXECUÇÃO ORÇAMENTÁRIA
DEMONSTRATIVO DA EXECUÇÃO DAS DESPESAS POR FUNÇÃO/SUBFUNÇÃO
ORÇAMENTO FISCAL DA SEGURIDADE SOCIAL
(Janeiro a Agosto) - 4º Bimestre de 2021

RREO - Anexo 2 (LRF, Art. 52, inciso II, alínea "c")

FUNÇÃO / SUBFUNÇÃO	DOTAÇÃO INICIAL	DOTAÇÃO ATUALIZADA	DESPESAS EMPENHADAS			SALDO (c) = (a-b)	DESPESAS LIQUIDADAS			SALDO (e) = (a-d)	INSCRITAS EM RESTOS A PAGAR NÃO PROCESSADOS (f)
			No Bimestre	Até o Bimestre (b)	%(b/total b)		No Bimestre	Até o Bimestre (d)	%(d/total d)		
DESPESAS (EXCETO INTRA-ORÇAMENTÁRIAS) (I)	20.900.000,00	20.900.000,00				8.248.157,27				11.658.000,54	0,00
LEGISLATIVA	1.150.000,00	1.150.000,00				309.844,99				572.185,33	0,00
Ação Legislativa	1.150.000,00	1.150.000,00	11.212,26	840.155,01	6,64	11.212,26	840.155,01	6,64	577.814,67	6,25	0,00
ADMINISTRAÇÃO	5.603.398,71	5.855.035,28	882.334,13	3.571.713,25	28,23	882.334,13	3.571.713,25	28,23	2.795.093,98	30,24	0,00
ADMINISTRAÇÃO GERAL	5.567.036,95	5.818.693,52	882.334,13	3.570.713,25	28,22	882.334,13	3.570.713,25	28,22	2.795.093,98	30,24	0,00
Controle Interno	36.341,76	36.341,76	0,00	1.000,00	0,01	0,00	1.000,00	0,01	0,00	0,00	0,00
ASSISTÊNCIA SOCIAL	1.365.863,23	1.365.863,23	170.068,05	715.363,19	5,65	170.068,05	715.363,19	5,65	476.594,05	5,16	0,00
Assistência à Criança e ao Adolescente	91.990,08	91.990,08	0,00	200,00	0,00	0,00	200,00	0,00	0,00	0,00	0,00
Assistência Comunitária	1.273.873,15	1.273.873,15	170.068,05	715.163,19	5,65	170.068,05	715.163,19	5,65	476.594,05	5,16	0,00
SAÚDE	4.416.321,49	4.416.321,49	933.979,39	3.252.808,89	23,71	933.979,39	3.252.808,89	23,71	2.106.197,01	22,79	0,00
Atenção Básica	4.277.335,52	4.277.335,52	931.979,39	3.230.208,89	25,53	931.979,39	3.230.208,89	25,53	2.083.836,12	22,55	0,00
Assistência Hospitalar e Ambulatorial	44.294,39	44.294,39	2.000,00	22.600,00	0,18	2.000,00	22.600,00	0,18	22.360,89	0,24	0,00
Vigilância Sanitária	7.722,62	7.722,62	0,00	0,00	0,00	0,00	0,00	0,00	0,00	0,00	0,00
Habitação Urbana	86.968,96	86.968,96	0,00	0,00	0,00	0,00	0,00	0,00	0,00	0,00	0,00
EDUCAÇÃO	6.359.385,28	6.226.818,71	216.022,44	3.673.942,59	29,04	216.022,44	3.673.942,59	29,04	2.752.757,09	29,79	0,00
Ensino Fundamental	5.810.980,45	5.691.619,39	216.022,44	3.673.564,19	29,04	216.022,44	3.673.564,19	29,04	2.752.378,69	29,78	0,00
Educação Infantil	534.776,67	521.571,16	0,00	378,40	0,00	0,00	378,40	0,00	378,40	0,00	0,00
Educação de Jovens e Adultos	13.628,16	13.628,16	0,00	0,00	0,00	0,00	0,00	0,00	0,00	0,00	0,00
CULTURA	28.392,00	26.139,29	1.953,33	1.953,33	0,02	1.953,33	1.953,33	0,02	0,00	0,00	0,00
Diffusão Cultural	28.392,00	26.139,29	1.953,33	1.953,33	0,02	1.953,33	1.953,33	0,02	0,00	0,00	0,00
URBANISMO	752.939,27	676.463,91	88.017,42	88.017,42	0,70	88.017,42	88.017,42	0,70	88.017,42	0,95	0,00
Infra-estrutura Urbana	624.566,66	548.091,30	88.017,42	88.017,42	0,70	88.017,42	88.017,42	0,70	88.017,42	0,95	0,00
Serviços Urbanos	128.372,61	128.372,61	0,00	0,00	0,00	0,00	0,00	0,00	0,00	0,00	0,00
SANEAMENTO	83.553,60	84.553,60	0,00	5.000,00	0,04	0,00	5.000,00	0,04	0,00	0,00	0,00
Saneamento Básico Rural	34.070,40	34.070,40	0,00	0,00	0,00	0,00	0,00	0,00	0,00	0,00	0,00
Saneamento Básico Urbano	49.483,20	50.483,20	0,00	5.000,00	0,04	0,00	5.000,00	0,04	0,00	0,00	0,00
GESTÃO AMBIENTAL	162.970,08	161.104,26	4.900,00	23.500,00	0,19	4.900,00	23.500,00	0,19	1.120,95	0,01	0,00
Preservação e Conservação Ambiental	162.970,08	161.104,26	4.900,00	23.500,00	0,19	4.900,00	23.500,00	0,19	1.120,95	0,01	0,00

ATOS OFICIAIS



BA - EXECUTIVO
PREFEITURA MUNICIPAL DE CATOLÂNDIA
RELATÓRIO RESUMIDO DE EXECUÇÃO ORÇAMENTÁRIA
DEMONSTRATIVO DE RECEITA CORRENTE LÍQUIDA
ORÇAMENTO FISCAL E DA SEGURIDADE SOCIAL
Setembro de 2020 até Agosto de 2021

RREO - Anexo 3 (LRF, Art. 53, inciso I)

ESPECIFICAÇÃO	EVOLUÇÃO DA RECEITA REALIZADA NOS ÚLTIMOS 12 MESES												TOTAL (ÚLTIMOS 12 MESES)	PREVISÃO ATUALIZADA 2021				
	set/20	out/20	nov/20	dez/20	jan/21	fev/21	mar/21	abr/21	mai/21	jun/21	jul/21	ago/21						
RECEITAS CORRENTES (I)																		
Recenas Tributárias	1.464.646,71	1.514.994,29	1.637.298,37	2.327.582,83	1.628.202,50	1.937.919,23	1.706.036,05	1.669.835,79	1.765.294,52	1.573.324,33	2.060.175,84	1.776.129,73	2.106.140,19	433.415,92	21.796.724,83			
ISS	36.956,46	31.177,05	44.644,54	105.383,48	26.315,37	36.369,72	27.870,48	20.771,96	22.387,12	16.706,83	30.619,61	34.213,32	433.415,92		819.531,04			
IPTU	0,00	0,00	0,00	0,00	0,00	497,45	105,76	259,64	160,13	0,00	101,74	155,18	1.279,90		36.341,76			
ITBI	9.233,59	21.307,46	10.899,64	38.623,67	23.521,96	9.838,81	16.133,85	9.907,14	10.755,22	14.384,71	21.454,62	25.489,74	211.550,41		264.835,17			
IRRF	18.921,56	9.869,57	33.744,90	66.759,81	2.793,41	1.880,64	8.578,06	8.275,39	3.633,91	2.301,12	8.946,59	8.553,40	27.921,56		347.984,00			
Outras Recenas Tributárias	8.801,31	0,00	0,00	0,00	0,00	15.152,82	3.052,81	2.329,79	7.837,86	21,00	516,66	15,00	18.155,84		116.098,75			
Recena de Contribuições	244,06	223,31	1.533,22	16.155,25	84,09	146,90	929,68	1.824,70	3.929,34	5.600,73	7.800,73	10.401,64	31.163,51		149.864,83			
Recena Patrimonial	102,44	135,94	108,27	99,05	0,00	0,00	0,00	0,00	0,00	0,00	0,00	0,00	0,00		0,00			
Recena Agropecuária	0,00	0,00	0,00	0,00	0,00	0,00	0,00	0,00	0,00	0,00	0,00	0,00	0,00		0,00			
Recena Industrial	0,00	0,00	0,00	0,00	0,00	0,00	0,00	0,00	0,00	0,00	0,00	0,00	0,00		0,00			
Recena de Serviços	0,00	0,00	0,00	0,00	0,00	0,00	0,00	0,00	0,00	0,00	0,00	0,00	0,00		0,00			
Transferências Correntes	1.425.591,61	1.477.758,57	1.591.012,34	2.194.279,35	1.601.803,04	1.900.152,15	1.677.235,89	1.647.239,13	1.738.978,06	1.551.016,77	2.021.755,50	1.731.514,77	20.558.337,18		20.533.171,20			
Cota-Parte do FPM	498.061,80	670.190,12	888.286,26	1.324.503,41	967.678,94	1.268.337,87	850.140,22	888.757,19	1.068.163,76	923.795,81	1.262.257,36	1.009.215,04	11.619.387,78		11.440.000,00			
Cota-Parte do ICMS	213.287,41	202.310,65	210.947,57	323.728,88	167.987,55	214.202,40	246.285,29	180.801,00	218.431,50	230.762,92	217.098,71	273.154,95	2.698.978,83		2.600.000,00			
Cota-Parte do IPVA	6.646,35	1.131,28	853,01	2.619,19	3.096,34	2.698,75	6.369,43	3.030,49	3.880,73	4.147,91	9.242,08	4.990,16	49.305,72		83.200,00			
Cota-Parte do ITR	673,31	5.802,66	524,84	450,57	458,20	3.412,85	6,08	1.940,61	7,44	39,45	98,75	124,24	13.539,00		20.800,00			
Transferências da LC 87/1996	0,00	0,00	0,00	0,00	0,00	0,00	0,00	0,00	0,00	0,00	0,00	0,00	0,00		0,00			
Transferências da LC 61/1989	1.656,66	3.590,57	2.078,32	2.185,86	1.845,42	1.509,37	1.792,49	9.329,50	2.962,17	10.466,95	5.081,90	1.548,17	33.883,78		52.000,00			
Transferências do FUNDEB	180.085,33	188.179,20	209.274,75	272.555,75	213.235,29	312.869,56	269.036,61	287.765,04	281.946,73	280.708,51	262.174,12	280.280,86	3.038.131,75		2.288.000,00			
Outras Transferências Correntes	525.200,75	406.554,09	279.047,59	268.235,69	246.901,30	97.121,15	303.585,77	275.615,30	163.585,73	101.095,22	275.966,38	162.201,35	3.105.110,32		4.040.085,76			
Outras Recenas Correntes	1.752,14	5.699,44	0,00	11.665,70	0,00	1.250,46	0,00	0,00	0,00	0,00	0,00	0,00	20.367,74		75.341,76			
DEDUÇÕES (II)	- 143.729,68	- 175.886,88	- 220.122,27	- 251.561,12	- 227.964,16	- 297.730,28	- 220.560,09	- 214.545,79	- 258.096,60	- 231.749,11	- 206.403,01	- 257.496,75	- 2.705.845,74		- 2.841.017,09			
Contrib. Do Servidor para o Plano de Previdência	0,00	0,00	0,00	0,00	0,00	0,00	0,00	0,00	0,00	0,00	0,00	0,00	0,00		0,00			
Compensação Financ. Entre Regimes Previdência	0,00	0,00	0,00	0,00	0,00	0,00	0,00	0,00	0,00	0,00	0,00	0,00	0,00		0,00			
Dedução de Receita para Formação do FUNDEB	- 143.729,68	- 175.886,88	- 220.122,27	- 251.561,12	- 227.964,16	- 297.730,28	- 220.560,09	- 214.545,79	- 258.096,60	- 231.749,11	- 206.403,01	- 257.496,75	- 2.705.845,74		- 2.841.017,09			
RECEITA CORRENTE LÍQUIDA (III) = (I-II)	1.320.917,03	1.339.107,41	1.417.176,10	2.076.021,71	1.400.238,34	1.640.188,95	1.485.475,96	1.455.290,00	1.507.197,92	1.341.575,22	1.853.772,83	1.518.632,98	18.355.594,45		18.955.707,74			
(*) Transferências obrigatórias da União relativas às emendas individuais (IV) (art. 166-A, §1º, da CF)	0,00	0,00	0,00	0,00	0,00	0,00	0,00	0,00	0,00	0,00	0,00	0,00	0,00		0,00			
RECEITA CORRENTE LÍQUIDA AJUSTADA PARA CÁLCULO DO ENDIVIDAMENTO (V) = (III+IV)	1.320.917,03	1.339.107,41	1.417.176,10	2.076.021,71	1.400.238,34	1.640.188,95	1.485.475,96	1.455.290,00	1.507.197,92	1.341.575,22	1.853.772,83	1.518.632,98	18.355.594,45		18.955.707,74			
(*) Transferências obrigatórias da União relativas às emendas da bancada (VI) (art. 166, §16, da CF)	0,00	0,00	0,00	0,00	0,00	0,00	0,00	0,00	0,00	0,00	0,00	0,00	0,00		0,00			
RECEITA CORRENTE LÍQUIDA AJUSTADA PARA CÁLCULO DOS LIMITES DE DESPESA COMPOSSOAL (VII) = (V-VI)	1.320.917,03	1.339.107,41	1.417.176,10	2.076.021,71	1.400.238,34	1.640.188,95	1.485.475,96	1.455.290,00	1.507.197,92	1.341.575,22	1.853.772,83	1.518.632,98	18.355.594,45		18.955.707,74			

FONTE: Sistema de Contabilidade Pública, Unidade Responsável: PREFEITURA MUNICIPAL DE CATOLÂNDIA

Giovanni Moreira dos Santos
GIOVANNI MOREIRA DOS SANTOS
Prefeito Municipal
CPF: 354.862.015-91

Wellington Porto Lima
WELLINGTON PORTO LIMA
Sec. de Finanças
CPF: 033.646.215-86

Edmar Soares Ferreira
EDMAR SOARES FERREIRA
Contador(a)
Reg. Prof. CRC-BA-024634/O-5

ATOS OFICIAIS

BA - EXECUTIVO

PREFEITURA MUNICIPAL DE CATOLANDIA

RELATÓRIO RESUMIDO DE EXECUÇÃO ORÇAMENTÁRIA

DEMONSTRATIVO DAS RECEITAS E DESPESAS PREVIDENCIÁRIAS DO REGIME PRÓPRIO DE PREVIDÊNCIA

ORÇAMENTO FISCAL DA SEGURIDADE SOCIAL

(Janeiro a Agosto) - 4º Bimestre de 2021



RREO - Anexo 4 (LRF, Art. 53, inciso II)

Em Reais

<u>RECEITAS PREVIDENCIÁRIAS - RPPS (FUNDO EM CAPITALIZAÇÃO)</u>	PREVISÃO ATUALIZADA		RECEITAS REALIZADAS	
RECEITAS CORRENTES (I)	0,00		0,00	
Receita de Contribuições dos Segurados	0,00		0,00	
Ativo	0,00		0,00	
Inativo	0,00		0,00	
Pensionista	0,00		0,00	
Receita de Contribuições Patronais	0,00		0,00	
Ativo	0,00		0,00	
Inativo	0,00		0,00	
Pensionista	0,00		0,00	
Receita Patrimonial	0,00		0,00	
Receitas Imobiliárias	0,00		0,00	
Receitas de Valores Mobiliários	0,00		0,00	
Outras Receitas Patrimoniais	0,00		0,00	
Receita de Serviços	0,00		0,00	
Outras Receitas Correntes	0,00		0,00	
Compensação Previdenciária entre os Regimes	0,00		0,00	
Aportes Periódicos para Amortização de Déficit Atuarial do RPPS (II)1	0,00		0,00	
Demais Receitas Correntes	0,00		0,00	
RECEITAS DE CAPITAL (III)	0,00		0,00	
Alienação de Bens, Direitos e Ativos	0,00		0,00	
Amortização de Empréstimos	0,00		0,00	
Outras Receitas de Capital	0,00		0,00	
TOTAL DAS RECEITAS PREVIDENCIÁRIAS - RPPS(IV) = (I + III + II)	0,00		0,00	

<u>DESPESAS PREVIDENCIÁRIAS - RPPS (FUNDO EM CAPITALIZAÇÃO)</u>	DOTAÇÃO ATUALIZADA	DESPESAS EMPENHADAS	DESPESAS LIQUIDADAS	DESPESAS PAGAS	INSCRITAS EM RESTOS A PAGAR NÃO PROCESSADOS
		Até o Bimestre	Até o Bimestre	Até o Bimestre	No Exercício
Benefícios	0,00	0,00	0,00	0,00	0,00
Aposentadorias	0,00	0,00	0,00	0,00	0,00
Pensões por Morte	0,00	0,00	0,00	0,00	0,00
Outras Despesas Previdenciárias	0,00	0,00	0,00	0,00	0,00
Compensação Previdenciária entre os regimes	0,00	0,00	0,00	0,00	0,00
Demais Despesas Previdenciárias	0,00	0,00	0,00	0,00	0,00
TOTAL DAS DESPESAS DO FUNDO EM CAPITALIZAÇÃO (V)	0,00	0,00	0,00	0,00	0,00
RESULTADO PREVIDENCIÁRIO - FUNDO EM CAPITALIZAÇÃO (VI) = (IV - V) RECURSOS	0,00	0,00	0,00	0,00	--

ATOS OFICIAIS

<u>RECURSOS RPPS ARRECADADOS EM EXERCÍCIOS ANTERIORES</u>	<u>PREVISÃO ORÇAMENTÁRIA</u>
VALOR	0,00
RESERVA ORÇAMENTÁRIA DO RPPS	
<u>PREVISÃO ORÇAMENTÁRIA</u>	
VALOR	0,00
<u>APORTES DE RECURSOS PARA O FUNDO EM CAPITALIZAÇÃO DO RPPS</u>	<u>APORTES REALIZADOS</u>
Plano de Amortização - Contribuição Patronal Suplementar	0,00
Plano de Amortização - Aporte Periódico de Valores Predefinidos	0,00
Outros Aportes para o RPPS	0,00
Recursos para Cobertura de Déficit Financeiro	0,00
<u>Exercício</u> BENS E DIREITOS DO RPPS (FUNDO EM CAPITALIZAÇÃO)	SALDO ATUAL
Caixa e Equivalentes de Caixa	0,00
Investimentos e Aplicações	0,00
Outros Bens e Direitos	0,00

FUNDO EM REPARTIÇÃO (PLANO FINANCEIRO)

<u>RECEITAS PREVIDENCIÁRIAS - RPPS (FUNDO EM REPARTIÇÃO)</u>	<u>PREVISÃO ATUALIZADA</u>	<u>RECEITAS REALIZADAS</u>
RECEITAS CORRENTES (VII)	0,00	0,00
Receita de Contribuições dos Segurados	0,00	0,00
Ativo	0,00	0,00
Inativo	0,00	0,00
Pensionista	0,00	0,00
Receita de Contribuições Patronais	0,00	0,00
Ativo	0,00	0,00
Inativo	0,00	0,00
Pensionista	0,00	0,00
Receita Patrimonial	0,00	0,00
Receitas Imobiliárias	0,00	0,00
Receitas de Valores Mobiliários	0,00	0,00
Outras Receitas Patrimoniais	0,00	0,00
Receita de Serviços	0,00	0,00
Outras Receitas Correntes	0,00	0,00
Compensação Previdenciária entre os regimes	0,00	0,00
Demais Receitas Correntes	0,00	0,00
RECEITAS DE CAPITAL (VIII)	0,00	0,00
Alienação de Bens, Direitos e Ativos	0,00	0,00
Amortização de Empréstimos	0,00	0,00
Outras Receitas de Capital	0,00	0,00
TOTAL DAS RECEITAS DO FUNDO EM REPARTIÇÃO (IX) = (VII + VIII)	0,00	0,00

ATOS OFICIAIS


DESPESAS PREVIDENCIÁRIAS - RPPS (FUNDO EM REPARTIÇÃO)	DOTAÇÃO ATUALIZADA	DESPESAS EMPENHADAS	DESPESAS LIQUIDADAS	DESPESAS PAGAS	INSCRITAS EM RESTOS A PAGAR NÃO PROCESSADOS
		Até o Bimestre	Até o Bimestre	Até o Bimestre	No Exercício
Benefícios - Civil	0,00	0,00	0,00	0,00	0,00
Aposentadorias	0,00	0,00	0,00	0,00	0,00
Pensões por Morte	0,00	0,00	0,00	0,00	0,00
Outras Despesas Previdenciárias	0,00	0,00	0,00	0,00	0,00
Compensação Previdenciária entre os regimes	0,00	0,00	0,00	0,00	0,00
Demais Despesas Previdenciárias	0,00	0,00	0,00	0,00	0,00
TOTAL DAS DESPESAS DO FUNDO EM REPARTIÇÃO (X)	0,00	0,00	0,00	0,00	0,00
RESULTADO PREVIDENCIÁRIO - FUNDO EM REPARTIÇÃO (XI) = (IX - XII)	0,00	0,00	0,00	0,00	--
APORTES DE RECURSOS PARA O FUNDO EM REPARTIÇÃO DO RPPS	APORTES REALIZADOS				
Recursos para Cobertura de Insuficiências Financeiras					0,00
Recursos para Formação de Reserva					0,00
RECEITAS DA ADMINISTRAÇÃO - RPPS	PREVISÃO ATUALIZADA		RECEITAS REALIZADAS		
RECEITAS CORRENTES		0,00			0,00
TOTAL DAS RECEITAS DA ADMINISTRAÇÃO RPPS - (XII)		0,00			0,00
DESPESAS DA ADMINISTRAÇÃO - RPPS	DOTAÇÃO ATUALIZADA	DESPESAS EMPENHADAS	DESPESAS LIQUIDADAS	DESPESAS PAGAS	INSCRITAS EM RESTOS A PAGAR NÃO PROCESSADOS
		Até o Bimestre	Até o Bimestre	Até o Bimestre	No Exercício
DESPESAS CORRENTES (XIII)	0,00	0,00	0,00	0,00	0,00
DESPESAS DE CAPITAL (XIV)	0,00	0,00	0,00	0,00	0,00
TOTAL DAS DESPESAS DA ADMINISTRAÇÃO RPPS (XV) = (XIII + XIV)	0,00	0,00	0,00	0,00	0,00
RESULTADO DA ADMINISTRAÇÃO RPPS (XVI) = (XII - XV)	0,00	0,00	0,00	0,00	--


ATOS OFICIAIS

RECEITAS PREVIDENCIÁRIAS (BENEFÍCIOS MANTIDOS PELO TESOUREO)	PREVISÃO ATUALIZADA		RECEITAS REALIZADAS		
Contribuições dos Servidores	0,00		0,00		
Demais Receitas Previdenciárias	0,00		0,00		
TOTAL DAS RECEITAS (BENEFÍCIOS MANTIDOS PELO TESOUREO) (XVII)	0,00		0,00		

DESPESAS PREVIDENCIÁRIAS (BENEFÍCIOS MANTIDOS PELO TESOUREO)	DOTAÇÃO ATUALIZADA	DESPESAS EMPENHADAS	DESPESAS LIQUIDADAS	DESPESAS PAGAS	INSCRITAS EM RESTOS A PAGAR NÃO PROCESSADOS
		Até o Bimestre	Até o Bimestre	Até o Bimestre	No Exercício
Aposentadorias	0,00	0,00	0,00	0,00	0,00
Pensões	0,00	0,00	0,00	0,00	0,00
Outros Despesas Previdenciárias	0,00	0,00	0,00	0,00	0,00
TOTAL DAS DESPESAS (BENEFÍCIOS MANTIDOS PELO TESOUREO) (XVIII)	0,00	0,00	0,00	0,00	0,00
RESULTADO DOS BENEFÍCIOS MANTIDOS PELO TESOUREO (XIX) = (XVII - XVIII)	0,00	0,00	0,00	0,00	--


GIOVANNI MOREIRA DOS SANTOS
Prefeito Municipal
CPF : 354.862.015-91


WELLINGTON PORTO LIMA
Sec. de Finanças
CPF : 033.646.215-86


EDIVAN SOARES FERREIRA
Contador(a)
Reg. Prof.: CRC-BA/024684/O-5

ATOS OFICIAIS

BA - EXECUTIVO

PREFEITURA MUNICIPAL DE CATOLANDIA
RELATÓRIO RESUMIDO DA EXECUÇÃO ORÇAMENTÁRIA
DEMONSTRATIVO DOS RESULTADOS PRIMÁRIO E NOMINAL
ORÇAMENTOS FISCAL E DA SEGURIDADE SOCIAL
(Janeiro a Agosto) - 4º Bimestre de 2021



RREO - Anexo 6 (LRF, Art. 53, inciso III)

RECEITAS PRIMÁRIAS	PREVISÃO ATUALIZADA	ATÉ O BIMESTRE/2021	
		RECEITAS REALIZADAS	
		(a)	
RECEITAS CORRENTES (I)	18.955.707,74	12.202.372,20	
IMPOSTOS, TAXAS E CONTRIBUIÇÕES DE MELHORIA	819.531,04	215.254,41	
IPTU	36.341,76	1.279,90	
ISS	264.835,17	129.296,19	
ITBI	54.271,36	9.000,00	
IRRF	347.984,00	46.752,38	
OUTROS IMPOSTOS, TAXA E CONTRIBUIÇÕES DE MELHORIA	116.098,75	28.925,94	
RECEITA DE CONTRIBUIÇÕES	218.816,00	0,00	
RECEITA PATRIMONIAL	149.864,83	30.717,81	
APLICAÇÕES FINANCEIRAS (II)	149.864,83	30.717,81	
OUTRAS RECEITAS PATRIMONIAIS	0,00	0,00	
TRANSFERÊNCIAS CORRENTES	17.692.154,11	11.955.149,52	
COTA-PARTE FPM	9.152.000,00	6.682.013,40	
COTA-PARTE ICMS	2.080.000,00	1.398.979,59	
COTA-PARTE IPVA	66.560,00	30.445,08	
COTA-PARTE ITR	16.640,00	5.230,16	
TRANSFERÊNCIAS DA LC 87/1996	7.268,35	0,00	
TRANSFERÊNCIAS DA LC 61/1989	41.600,00	24.372,37	
TRANSFERÊNCIAS DO FUNDEB	3.276.000,00	2.287.038,06	
OUTRAS TRANSFERÊNCIAS CORRENTES	3.052.085,76	1.527.070,86	
DEMAIS RECEITAS CORRENTES	75.341,76	1.250,46	
OUTRAS RECEITAS FINANCEIRAS (III)	0,00	0,00	
RECEITAS CORRENTES RESTANTES	75.341,76	1.250,46	
RECEITAS PRIMÁRIAS CORRENTES (IV) = (I - II-III)	18.805.842,91	12.171.654,39	
RECEITAS DE CAPITAL (V)	1.944.292,26	100.000,00	
OPERAÇÕES DE CRÉDITO (VI)	0,00	0,00	
AMORTIZAÇÃO DE EMPRÉSTIMOS (VII)	0,00	0,00	
ALIENAÇÃO DE BENS	0,00	0,00	
RECEITAS DE ALIENAÇÃO DE INVESTIMENTOS TEMPORÁRIOS (VIII)	0,00	0,00	
RECEITAS DE ALIENAÇÃO DE INVESTIMENTOS PERMANENTES (IX)	0,00	0,00	
OUTRAS ALIENAÇÕES DE BENS	0,00	0,00	
TRANSFERÊNCIAS DE CAPITAL	1.944.292,26	100.000,00	
CONVÊNIOS	1.008.292,26	100.000,00	
OUTRAS TRANSFERÊNCIAS DE CAPITAL	936.000,00	0,00	
OUTRAS RECEITAS DE CAPITAL	0,00	0,00	
OUTRAS RECEITAS DE CAPITAL NÃO PRIMÁRIA (X)	0,00	0,00	
OUTRAS RECEITAS DE CAPITAL PRIMÁRIAS	0,00	0,00	
RECEITAS PRIMÁRIAS DE CAPITAL (XI) = (V-VI-VII-VIII-IX-X)	1.944.292,26	100.000,00	
RECEITA PRIMÁRIA TOTAL (XII) = (IV + XI)	20.750.135,17	12.271.654,39	

DESPESAS PRIMÁRIAS	DOTAÇÃO ATUALIZADA	ATÉ O BIMESTRE/2021					
		DESPESAS EMPENHADAS	DESPESAS LIQUIDADAS	DESPESAS PAGAS (a)	RESTOS A PAGAR PROCESSADOS PAGOS (b)	RESTOS A PAGAR NÃO PROCESSADOS	
						LIQUIDADOS	PAGOS (c)
DESPESAS CORRENTES (XIII)	18.404.670,68	12.180.395,68	8.796.670,24	8.666.852,19	520,17	0,00	0,00
PESSOAL E ENCARGOS SOCIAIS	8.478.391,06	6.622.192,09	5.501.187,76	5.449.171,38	0,00	0,00	0,00
JUROS E ENCARGOS DA DÍVIDA (XIV)	18.170,88	0,00	0,00	0,00	0,00	0,00	0,00
OUTRAS DESPESAS CORRENTES	9.908.108,74	5.558.203,59	3.295.482,48	3.217.680,81	520,17	0,00	0,00
TRANSFERÊNCIAS CONSTITUCIONAIS E LEGAIS	0,00	0,00	0,00	0,00	0,00	0,00	0,00
DEMAIS DESPESAS CORRENTES	9.908.108,74	5.558.203,59	3.295.482,48	3.217.680,81	520,17	0,00	0,00
DESPESAS PRIMÁRIAS CORRENTES (XV) = (XIII - XIV)	18.386.499,80	12.180.395,68	8.796.670,24	8.666.852,19	520,17	0,00	0,00
DESPESAS DE CAPITAL (XVI)	2.381.761,32	471.447,05	445.329,22	357.311,80	0,00	0,00	0,00
INVESTIMENTOS	2.134.154,28	229.943,70	203.943,70	115.926,28	0,00	0,00	0,00
INVERSÕES FINANCEIRAS	0,00	0,00	0,00	0,00	0,00	0,00	0,00
CONCESSÃO DE EMPRÉSTIMOS E FINANCIAMENTOS (XVII)	0,00	0,00	0,00	0,00	0,00	0,00	0,00
AQUISIÇÃO DE TÍTULO DE CAPITAL JÁ INTEGRALIZADO (XVIII)	0,00	0,00	0,00	0,00	0,00	0,00	0,00
AQUISIÇÃO DE TÍTULO DE CRÉDITO (XIX)	0,00	0,00	0,00	0,00	0,00	0,00	0,00
DEMAIS INVERSÕES FINANCEIRAS	0,00	0,00	0,00	0,00	0,00	0,00	0,00
AMORTIZAÇÃO DA DÍVIDA (XX)	247.607,04	241.503,35	241.385,52	241.385,52	0,00	0,00	0,00
DESPESAS PRIMÁRIAS DE CAPITAL (XXI) = (XVI-VII-VIII-XIX-XX)	2.134.154,28	229.943,70	203.943,70	115.926,28	0,00	0,00	0,00
RESERVA DE CONTINGÊNCIA (XXII)	113.568,00	0,00	0,00	0,00	0,00	0,00	0,00
DESPESA PRIMÁRIA TOTAL (XXIII) = (XV+XXI+XXII)	20.634.222,08	12.410.339,38	9.000.613,94	8.782.778,47	520,17	0,00	0,00

RESULTADO PRIMÁRIO - ACIMA DA LINHA (XXIV) = (XIIa-XXIIIa+XXIIIb+XXIIIc) 3.488.355,75


META FISCAL PARA O RESULTADO PRIMÁRIO VALOR CORRENTE
META FIXADA NO ANEXO DE METAS FISCAIS DA LDO PARA O EXERCÍCIO DE REFERÊNCIA 110.913,10

ATOS OFICIAIS

JUROS NOMINAIS		VALOR INCORRIDO	
JUROS E ENCARGOS ATIVOS (XXV)			30.717,81
JUROS E ENCARGOS PASSIVOS (XXVI)			0,00
RESULTADO NOMINAL - ACIMA DA LINHA (XXVII) = -(XXIV+XXV-XXVI)			-3.519.073,56
META FISCAL PARA O RESULTADO NOMINAL		VALOR CORRENTE	
META FIXADA NO ANEXO DE METAS FISCAIS DA LDO PARA O EXERCÍCIO DE REFERÊNCIA			224.669,69
CÁLCULO DO RESULTADO NOMINAL			
	Em 31/Dez/2020	Até o 4º Bimestre/2021	
	(a)	(b)	
DÍVIDA CONSOLIDADA (XXVIII)	4.245.819,14	4.004.433,62	
DEDUÇÕES (XXIX)	477.120,16	3.894.454,34	
DISPONIBILIDADE DE CAIXA	470.394,95	3.894.454,34	
DISPONIBILIDADE DE CAIXA BRUTA	493.718,81	3.917.258,03	
RESTOS A PAGAR PROCESSADOS (XXX)	23.323,86	22.803,69	
DEMAIS HAVERES FINANCEIROS	6.725,21	0,00	
DÍVIDA CONSOLIDADA LÍQUIDA (XXXI) = (XXVIII-XXIX)	3.768.698,98	109.979,28	
RESULTADO NOMINAL - ABAIXO DA LINHA (XXXII) = -(XXXIb-XXXIa)		3.658.719,70	
AJUSTE METODOLÓGICO		ATÉ O BIMESTRE	
VARIAÇÃO SALDO RPP = (XXXIII) = (XXXb-XXXa)		(520,17)	
RECEITA DE ALENAÇÃO DE INVESTIMENTOS PERMANENTES (IX)		0,00	
PASSIVOS DE RECONHECIDOS NA DC (XXXIV)		0,00	
RESULTADO NOMINAL AJUSTADO - ABAIXO DA LINHA (XXXV) = (XXXII-XXXIII+IX-XXXIV)		3.659.239,87	
RESULTADO PRIMÁRIO - ABAIXO DA LINHA (XXXVI) = (XXXV-XXV+XXVI)		3.628.522,06	
INFORMAÇÕES ADICIONAIS		PREVISÃO ORÇAMENTÁRIA	
SALDO DE EXERCÍCIOS ANTERIORES		0,00	
RECURSOS ARRECADADOS EM EXERCÍCIOS ANTERIORES - RPPS		0,00	
SUPERAVIT FINANCEIRO UTILIZADO PARA ABERTURA DE CRÉDITOS ADICIONAIS		0,00	
RESERVA ORÇAMENTÁRIA DO RPPS		0,00	


GIOVANNI MOREIRA DOS SANTOS
Prefeito Municipal
CPF: 354.862.015-91


WELINGTON PORTO LIMA
Sec. de Finanças
CPF: 033.646.215-86


EDIVAN SOARES FERREIRA
Contador(a)
Reg. Prof.: CRC-BA-024634/O-5

ATOS OFICIAIS



BA - EXECUTIVO
PREFEITURA MUNICIPAL DE CATOLANDIA
RELATÓRIO RESUMIDO DA EXECUÇÃO ORÇAMENTÁRIA
DEMONSTRATIVO DOS RESTOS A PAGAR POR PODER E ÓRGÃO
ORÇAMENTOS FISCAL E DA SEGURIDADE SOCIAL
(Janeiro a Agosto) - 4º Bimestre de 2021

RREO - Anexo 7 (LRF, Art. 53, inciso V)

PODER / ÓRGÃO	RESTOS A PAGAR PROCESSADOS E NÃO PROCESSADOS						RESTOS A PAGAR NÃO PROCESSADOS					
	LIQUIDADOS EM EXERCÍCIOS ANTERIORES			LIQUIDADOS EM EXERCÍCIOS ANTERIORES			INSCRITOS			INSCRITOS		
	EM EXERCÍCIOS ANTERIORES	EM 31 DE DEZ./2020	PAGOS	CANCELADOS	SALDO (a)	EM EXERCÍCIOS ANTERIORES	EM 31 DE DEZ./2020	LIQUIDADOS	PAGOS	CANCELADOS	SALDO (b)	SALDO TOTAL (a+b)
RESTOS A PAGAR (EXCETO INTRA-ORÇAMENTÁRIOS) (I)	22.803,69	520,17	520,17	0,00	22.803,69	682.265,61	0,00	0,00	0,00	0,00	682.265,61	705.069,30
PODER EXECUTIVO	22.803,69	520,17	520,17	0,00	22.803,69	682.265,61	0,00	0,00	0,00	0,00	682.265,61	705.069,30
PREFEITURA MUNICIPAL	16.202,67	0,00	0,00	0,00	16.202,67	657.219,68	0,00	0,00	0,00	0,00	657.219,68	673.422,35
FUNDO MUNICIPAL DE SAÚDE	6.025,93	520,17	520,17	0,00	6.025,93	24.671,30	0,00	0,00	0,00	0,00	24.671,30	30.697,23
FUNDO MUNICIPAL DE ASSISTENCIA SOCIAL	575,09	0,00	0,00	0,00	575,09	374,63	0,00	0,00	0,00	0,00	374,63	949,72
FUNDO MUNICIPAL DE EDUCAÇÃO	0,00	0,00	0,00	0,00	0,00	0,00	0,00	0,00	0,00	0,00	0,00	0,00
PODER LEGISLATIVO	0,00	0,00	0,00	0,00	0,00	0,00	0,00	0,00	0,00	0,00	0,00	0,00
CÂMARA MUNICIPAL	0,00	0,00	0,00	0,00	0,00	0,00	0,00	0,00	0,00	0,00	0,00	0,00
RESTOS A PAGAR (INTRA-ORÇAMENTÁRIOS) (II)	0,00	0,00	0,00	0,00	0,00	0,00	0,00	0,00	0,00	0,00	0,00	0,00
TOTAL (III) = (I+II)	22.803,69	520,17	520,17	0,00	22.803,69	682.265,61	0,00	0,00	0,00	0,00	682.265,61	705.069,30

GIOVANNI MOREIRA DOS SANTOS
Prefeito Municipal
CPF: 354.862.015-91

WELLINGTON PORTO LIMA
Sec. de Finanças
CPF: 033.646.215-86

EDIVAN SOARES FERREIRA
Contador(a)
Reg. Prof. CRC-BA/024634/O-5

ATOS OFICIAIS

BA - EXECUTIVO
PREFEITURA MUNICIPAL DE CATOLANDIA
RELATÓRIO RESUMIDO DE EXECUÇÃO ORÇAMENTÁRIA
DEMONSTRATIVO DAS RECEITAS E DESPESAS COM MANUTENÇÃO E DESENVOLVIMENTO DO ENSINO - MDE
ORÇAMENTO FISCAL DA SEGURIDADE SOCIAL
(Janeiro a Agosto) - 4º Bimestre de 2021



RREO - Anexo 8 (LDB, art. 72)

Em Reais

RECEITA RESULTANTE DE IMPOSTOS (Arts. 212 e 212-A da Constituição Federal)					
RECEITA RESULTANTE DE IMPOSTOS	PREVISÃO ATUALIZADA (a)		RECEITAS REALIZADAS Até o Bimestre(b)		
1- RECEITA DE IMPOSTOS	703.432,29		186.328,47		
1.1- Receita Resultante do Imposto sobre a Propriedade Predial e Territorial Urbana - IPTU	36.341,76		1.279,90		
1.2- Receita Resultante do Imposto sobre Transmissão Inter Vivos - ITBI	54.271,36		9.000,00		
1.3- Receita Resultante do Imposto sobre Serviços de Qualquer Natureza - ISS	264.835,17		129.296,19		
1.4- Receita Resultante do Imposto de Renda Retido na Fonte - IRRF	347.984,00		46.752,38		
2- RECEITA DE TRANSFERÊNCIAS CONSTITUCIONAIS E LEGAIS	14.205.085,44		10.055.586,39		
2.1- Cota-Parte FPM	11.440.000,00		8.238.346,19		
2.1.1- Parcela referente à CF, art. 159, I, alínea b	11.440.000,00		7.781.664,81		
2.1.2- Parcela referente à CF, art. 159, I, alínea d e e	-		456.681,38		
2.2- Cota-Parte ICMS	2.600.000,00		1.748.724,32		
2.3- Cota-Parte IPI-Exportação	52.000,00		24.372,37		
2.4- Cota-Parte ITR	20.800,00		6.087,62		
2.5- Cota-Parte IPVA	83.200,00		38.055,89		
2.6- Cota-Parte IOF-Ouro	-		-		
2.7- Compensações Financeiras Provenientes de Impostos e Transferências Constitucionais	9.085,44		-		
3- TOTAL DA RECEITA RESULTANTE DE IMPOSTOS (1 + 2)	14.908.517,73		10.241.914,86		
4- TOTAL DESTINADO AO FUNDEB - 20% DE ((2.1.1) + (2.2) + (2.3) + (2.4) + (2.5))	2.839.200,00		1.919.781,00		
5- VALOR MÍNIMO A SER APLICADO ALÉM DO VALOR DESTINADO AO FUNDEB - 5% DE ((2.1.1) + (2.2) + (2.3) + (2.4) + (2.5)) + 25% DE ((1.1) + (1.2) + (1.3) + (1.4) + (2.1.2) + (2.6) + (2.7))	887.929,43		640.697,71		
FUNDEB					
RECEITAS RECEBIDAS DO FUNDEB NO EXERCÍCIO	PREVISÃO ATUALIZADA (a)		RECEITAS REALIZADAS Até o Bimestre (b)		
6- RECEITAS RECEBIDAS DO FUNDEB	3.293.035,20		2.288.088,17		
6.1- FUNDEB - Impostos e Transferências de Impostos	2.305.035,20		1.871.628,71		
6.1.1- Principal	2.288.000,00		1.870.578,60		
6.1.2- Rendimentos de Aplicação Financeira	17.035,20		1.050,11		
6.2- FUNDEB - Complementação da União - VAAF	988.000,00		416.459,46		
6.2.1- Principal	988.000,00		416.459,46		
6.2.2- Rendimentos de Aplicação Financeira	-		-		
6.3- FUNDEB - Complementação da União - VAAT	-		-		
6.3.1- Principal	-		-		
6.3.2- Rendimentos de Aplicação Financeira	-		-		
7- RESULTADO LÍQUIDO DAS TRANSFERÊNCIAS DO FUNDEB (6.1.1 - 4)	-551.200,00		-49.202,40		
RECURSOS RECEBIDOS EM EXERCÍCIOS ANTERIORES E NÃO UTILIZADOS (SUPERÁVIT)			VALOR		
8- TOTAL DOS RECURSOS DE SUPERÁVIT	-		-		
8.1- SUPERÁVIT DO EXERCÍCIO IMEDIATAMENTE ANTERIOR	-		0,00		
8.2- SUPERÁVIT RESIDUAL DE OUTROS EXERCÍCIOS	-		0,00		
9- TOTAL DOS RECURSOS DO FUNDEB DISPONÍVEIS PARA UTILIZAÇÃO (6 + 8)	-		2.288.088,17		
DESPESAS COM RECURSOS DO FUNDEB (Por Área de Atuação)j	DOTAÇÃO ATUALIZADA (c)	DESPESAS EMPENHADAS Até o Bimestre (d)	DESPESAS LIQUIDADAS Até o Bimestre (e)	DESPESAS PAGAS Até o Bimestre (f)	INSCRITAS EM RESTOS A PAGAR NÃO PROCESSADOS (g)
10- PROFISSIONAIS DA EDUCAÇÃO BÁSICA	2.407.279,94	2.249.604,10	1.749.281,01	1.749.281,01	500.323,09
10.1- Educação Infantil	-	-	-	-	0,00
10.1.1- Creche	-	-	-	-	0,00
10.1.2- Pré-escola	-	-	-	-	0,00
10.2- Ensino Fundamental	2.407.279,94	2.249.604,10	1.749.281,01	1.749.281,01	500.323,09
11- OUTRAS DESPESAS	896.155,26	789.931,45	602.980,21	602.980,21	186.951,24
11.1- Educação Infantil	-	-	-	-	0,00
11.1.1- Creche	-	-	-	-	0,00
11.1.2- Pré-escola	-	-	-	-	0,00
11.2- Ensino Fundamental	896.155,26	789.931,45	602.980,21	602.980,21	186.951,24
12- TOTAL DAS DESPESAS COM RECURSOS DO FUNDEB (10 + 11)	3.303.435,20	3.039.535,55	2.352.261,22	2.352.261,22	687.274,33
INDICADORES DO FUNDEB					
DESPESAS CUSTEADAS COM RECEITAS DO FUNDEB RECEBIDAS NO EXERCÍCIO	DESPESAS EMPENHADAS Até o Bimestre (d)	DESPESAS LIQUIDADAS Até o Bimestre (e)	DESPESAS PAGAS Até o Bimestre (f)	INSCRITAS EM RESTOS A PAGAR NÃO PROCESSADOS (g)	
13- Total das Despesas do FUNDEB com Profissionais da Educação Básica	2.249.604,10	1.749.281,01	1.749.281,01	500.323,09	
14- Total das Despesas custeadas com FUNDEB - Impostos e Transferências de Impostos	3.039.535,55	2.352.261,22	2.352.261,22	687.274,33	
15- Total das Despesas custeadas com FUNDEB - Complementação da União - VAAF	-	-	-	0,00	
16- Total das Despesas custeadas com FUNDEB - Complementação da União - VAAT	-	-	-	0,00	
17- Total das Despesas custeadas com FUNDEB - Complementação da União - VAAT Aplicadas na Educação Infantil	-	-	-	0,00	
18- Total das Despesas custeadas com FUNDEB - Complementação da União - VAAT Aplicadas em Despesa de Capital	-	-	-	0,00	
INDICADORES - Art. 212-A, inciso XI e § 3º - Constituição Federal	VALOR EXIGIDO (j)	VALOR APLICADO (j)	VALOR CONSIDERADO APÓS DEDUÇÕES(k)	% APLICADO (l)	
19- Mínimo de 70% do FUNDEB na Remuneração dos Profissionais da Educação Básica	1.601.661,72	1.749.281,01	1.749.281,01	76,45	
20- Percentual de 50% da Complementação da União ao FUNDEB (VAAT) na Educação Infantil	-	0,00	0,00	0,00	
21- Mínimo de 15% da Complementação da União ao FUNDEB - VAAT em Despesas de Capital	-	0,00	0,00	0,00	
INDICADOR - Art. 25, § 3º - Lei nº 14.113, de 2020 - (Máximo de 10% de Superávit)	VALOR MÁXIMO PERMITIDO (m)	VALOR NÃO APLICADO (n)	VALOR CONSIDERADO APÓS AJUSTE (o)	% NÃO APLICADA (p)	
22- Total da Receita Recebida e não Aplicada no Exercício	228.808,82	-64.173,05	-64.173,05	-2,80	

ATOS OFICIAIS

INDICADOR - Art.25, § 3º - Lei nº 14.113, de 2020 - (Aplicação do Superávit de Exercício Anterior)	VALOR DE SUPERÁVIT PERMITIDO NO EXERCÍCIO ANTERIOR (q)	VALOR NÃO APLICADO NO EXERCÍCIO ANTERIOR (r)	VALOR DE SUPERÁVIT APLICADO ATÉ O PRIMEIRO QUADRIMESTRE (s)	VALOR APLICADO ATÉ O PRIMEIRO QUADRIMESTRE CONSTITUCIONAL (t)	VALOR APLICADO APÓS O PRIMEIRO QUADRIMESTRE (u)	VALOR NÃO APLICADO (v)
23- Total das Despesas custeadas com Superávit do FUNDEB	0,00	0,00	0,00	0,00	0,00	0,00
23.1- Total das Despesas custeadas com FUNDEB - Impostos e Transferências de Impostos	0,00	0,00	0,00	0,00	0,00	0,00
23.2- Total das Despesas custeadas com FUNDEB - Complementação da União (VAAF + VAAF)	0,00	0,00	0,00	0,00	0,00	0,00
DESPESAS COM MANUTENÇÃO E DESENVOLVIMENTO DO ENSINO – MDE - CUSTEADAS COM RECEITA DE IMPOSTOS (EXCETO FUNDEB)						
DESPESAS COM AÇÕES TÍPICAS DE MDE - RECEITAS DE IMPOSTOS - EXCETO FUNDEB (Por Área de Atuação)	DOTAÇÃO ATUALIZADA (c)	DESPESAS EMPENHADAS (d)	DESPESAS LIQUIDADAS (e)	DESPESAS PAGAS (f)	INSCRITAS EM RESTOS A PAGAR NÃO PROCESSADOS (g)	
24- EDUCAÇÃO INFANTIL	29.832,96	378,40	378,40	378,40		0,00
24.1 - Creche	10.816,00	-	-	-		0,00
24.2 - Pré-escola	19.016,96	378,40	378,40	378,40		0,00
25- ENSINO FUNDAMENTAL	1.568.051,27	602.028,64	368.575,07	366.046,07		233.453,57
26- TOTAL DAS DESPESAS COM AÇÕES TÍPICAS DE MDE (24 + 25)	1.597.884,23	602.407,04	368.953,47	366.424,47		233.453,57
APURAÇÃO DAS DESPESAS PARA FINS DE LIMITE MÍNIMO CONSTITUCIONAL					VALOR	
27- TOTAL DAS DESPESAS DE MDE CUSTEADAS COM RECURSOS DE IMPOSTOS (FUNDEB E RECEITA DE IMPOSTOS) = (L14(d ou e) + L26(d ou e) + L23.1(i))						2.721.214,69
28 (-) RESULTADO LÍQUIDO DAS TRANSFERÊNCIAS DO FUNDEB = (L7)						49.202,40
29 (-) RESTOS A PAGAR NÃO PROCESSADOS INSCRITOS NO EXERCÍCIO SEM DISPONIBILIDADE FINANCEIRA DE RECURSOS DO FUNDEB IMPOSTOS = (L14h)						-
30 (-) RESTOS A PAGAR NÃO PROCESSADOS INSCRITOS NO EXERCÍCIO SEM DISPONIBILIDADE FINANCEIRA DE RECURSOS DE IMPOSTOS 4 e 7						-
31 (-) CANCELAMENTO, NO EXERCÍCIO, DE RESTOS A PAGAR INSCRITOS COM DISPONIBILIDADE FINANCEIRA DE RECURSOS DE IMPOSTOS VINCULADOS AO ENSINO						-
32- TOTAL DAS DESPESAS PARA FINS DE LIMITE (27 – (28 + 29 + 30 + 31))						2.770.417,09
APURAÇÃO DO LIMITE MÍNIMO CONSTITUCIONAL			VALOR EXIGIDO (x)		VALOR APLICADO (w)	
33- APLICAÇÃO EM MDE SOBRE A RECEITA RESULTANTE DE IMPOSTOS			2.560.478,72		2.770.417,09	
					% APLICADO (y)	
					27,05	
RESTOS A PAGAR INSCRITOS EM EXERCÍCIOS ANTERIORES COM DISPONIBILIDADE FINANCEIRA RECURSOS DE IMPOSTOS E DO FUNDEB	SALDO INICIAL (z)	RP LIQUIDADOS (aa)	RP PAGOS (ab)	RP CANCELADOS (ac)	SALDO FINAL (ad)	
34- RESTOS A PAGAR DE DESPESAS COM MDE	-	-	-	-	-	
34.1 - Executadas com Recursos de Impostos e Transferências de Impostos	-	-	-	-	-	
34.2 - Executadas com Recursos do FUNDEB - Impostos	-	-	-	-	-	
34.3 - Executadas com Recursos do FUNDEB - Complementação da União (VAAF + VAAF)	-	-	-	-	-	
OUTRAS INFORMAÇÕES PARA CONTROLE						
RECEITAS ADICIONAIS PARA FINANCIAMENTO DO ENSINO	PREVISÃO ATUALIZADA (a)			RECEITAS REALIZADAS Até o Bimestre (b)		
35- RECEITA DE TRANSFERÊNCIAS DO FNDE (INCLUINDO RENDIMENTOS DE APLICAÇÃO)				159.834,78		
35.1 - Salário-Educação	367.540,16			59.405,74		
35.2 - PDDE	147.638,40			2.018,99		
35.3 - PNAE	11.356,80			45.046,88		
35.4 - PNATE	132.454,40			53.363,17		
35.5 - Outras Transferências do FNDE	72.683,52			3.407,04		
36- RECEITA DE TRANSFERÊNCIAS DE CONVÊNIO	509.600,00			13.600,00		
37- RECEITA DE ROYALTIES DESTINADAS À EDUCAÇÃO	-			-		
38- RECEITA DE OPERAÇÕES DE CRÉDITO VINCULADAS À EDUCAÇÃO	-			-		
39- OUTRAS RECEITAS PARA FINANCIAMENTO DO ENSINO	676.000,00			-		
40- TOTAL DAS RECEITAS ADICIONAIS PARA FINANCIAMENTO DO ENSINO = (35 + 36 + 37 + 38 + 39)	1.553.140,16			173.434,78		
DESPESAS CUSTEADAS COM RECEITAS ADICIONAIS PARA FINANCIAMENTO DO ENSINO (Por Área de Atuação)6	DOTAÇÃO ATUALIZADA (c)	DESPESAS EMPENHADAS (d)	DESPESAS LIQUIDADAS (e)	DESPESAS PAGAS (f)	INSCRITAS EM RESTOS A PAGAR NÃO PROCESSADOS (g)	
41- EDUCAÇÃO INFANTIL	491.738,20	-	-	-	0,00	
41.1 - Creche	491.738,20	-	-	-	0,00	
41.2 - Pré-escola	-	-	-	-	0,00	
42- ENSINO FUNDAMENTAL	833.761,08	32.000,00	31.542,40	31.542,40	457,60	
43- ENSINO MÉDIO	-	-	-	-	0,00	
44- ENSINO SUPERIOR	-	-	-	-	0,00	
45- ENSINO PROFISSIONAL NÃO INTEGRADO AO ENSINO REGULAR	-	-	-	-	0,00	
46- TOTAL DAS DESPESAS CUSTEADAS COM RECEITAS ADICIONAIS PARA FINANCIAMENTO DO ENSINO (41 + 42 + 43 + 44 + 45)	1.325.499,28	32.000,00	31.542,40	31.542,40	457,60	
TOTAL GERAL DAS DESPESAS COM EDUCAÇÃO	DOTAÇÃO ATUALIZADA (c)	DESPESAS EMPENHADAS (d)	DESPESAS LIQUIDADAS (e)	DESPESAS PAGAS (f)	INSCRITAS EM RESTOS A PAGAR NÃO PROCESSADOS (g)	
47- TOTAL GERAL DAS DESPESAS COM EDUCAÇÃO (12 + 26 + 46)	6.226.818,71	3.673.942,59	2.752.757,09	2.750.228,09	921.185,50	
47.1- Despesas Correntes	5.147.713,05	3.568.442,59	2.652.257,09	2.649.728,09	916.185,50	
47.1.1- Pessoal Ativo	3.631.042,08	3.250.156,79	2.550.212,77	2.550.212,77	699.944,02	
47.1.2- Pessoal Inativo	-	-	-	-	0,00	
47.1.3- Transferências às instituições comunitárias, confessionais ou filantrópicas sem fins lucrativos	-	-	-	-	0,00	
47.1.4- Outras Despesas Correntes	1.716.670,97	318.285,80	102.044,32	99.515,32	216.241,48	
47.2- Despesas de Capital	879.105,66	105.500,00	100.500,00	100.500,00	5.000,00	
47.2.1- Transferências às instituições comunitárias, confessionais ou filantrópicas sem fins lucrativos	-	-	-	-	0,00	
47.2.2- Outras Despesas de Capital	879.105,66	105.500,00	100.500,00	100.500,00	5.000,00	
CONTROLE DA DISPONIBILIDADE FINANCEIRA E CONCILIAÇÃO BANCÁRIA			FUNDEB		SALÁRIO EDUCAÇÃO	
48- DISPONIBILIDADE FINANCEIRA EM 31 DE DEZEMBRO DE <EXERCÍCIO ANTERIOR>			1.822,22		6.392,38	
49- (+) INGRESSO DE RECURSOS ATÉ O BIMESTRE (orçamentário)			2.288.088,17		59.405,74	
50- (-) PAGAMENTOS EFETUADOS ATÉ O BIMESTRE (orçamentário e restos a pagar)			2.271.308,19		-	
51- (=) DISPONIBILIDADE FINANCEIRA ATÉ O BIMESTRE			18.602,20		65.798,12	
52- (+) AJUSTES POSITIVOS (RETENÇÕES E OUTROS VALORES EXTRAORÇAMENTÁRIOS)			-		-	
53- (-) AJUSTES NEGATIVOS (OUTROS VALORES EXTRAORÇAMENTÁRIOS)			-		-	
54- (=) SALDO FINANCEIRO CONCILIADO (Saldo Bancário)			18.602,20		65.798,12	

ATOS OFICIAIS

FONTE: Sistema - Sistema CONTÁBIL, Unidade Responsável: PREFEITURA MUNICIPAL DE CATUJANDIA

1 Limites mínimos anuais a serem cumpridos no encerramento do exercício

2 Art. 21, § 2º, Lei 11.494/2007 "Até 5% dos recursos recebidos à conta dos Fundos, inclusive relativos à complementação da União recebidos nos termos do §1º do art. 6º desta Lei, poderão ser utilizados no 1º trimestre do exercício imediatamente subsequente, mediante abertura de crédito adicional."

3 Caput do artigo 212 da CF/19884

4 Os valores referentes à parcela dos Restos a Pagar inscritos sem disponibilidade financeira vinculada à educação deverão ser informados somente no RREO do último bimestre do exercício. 5 Limites mínimos anuais a serem cumpridos no encerramento do exercício, no âmbito de atuação prioritária, conforme LDB, art. 11, V


6 Nos cinco primeiros bimestres do exercício o acompanhamento poderá ser feito com base na despesa empenhada ou na despesa liquidada. No último bimestre do exercício, o valor deverá corresponder ao total da despesa empenhada. 7 Essa coluna poderá ser apresentada somente no último bimestre



GIOVANNI MOREIRA DOS SANTOS

Prefeito Municipal


CPF : 354.862.015-91



WELLINGTON PORTO LIMA

Sec. de Finanças

CPF : 033.646.215-86



EDIVAN SOARES FERREIRA

Contador(a)

Reg. Prof.: CRC-BA-024634/O-5

ATOS OFICIAIS


SUPORTE PROFILÁTICO E TERAPÊUTICO (VI)	0,00	0,00	0,00	0,00	0,00	0,00	0,00	0,00	0,00	0,00	0,00
Despesas Correntes	0,00	0,00	0,00	0,00	0,00	0,00	0,00	0,00	0,00	0,00	0,00
Despesas de Capital	0,00	0,00	0,00	0,00	0,00	0,00	0,00	0,00	0,00	0,00	0,00
VIGILÂNCIA SANITÁRIA (VII)	0,00	0,00	0,00	0,00	0,00	0,00	0,00	0,00	0,00	0,00	0,00
Despesas Correntes	0,00	0,00	0,00	0,00	0,00	0,00	0,00	0,00	0,00	0,00	0,00
Despesas de Capital	0,00	0,00	0,00	0,00	0,00	0,00	0,00	0,00	0,00	0,00	0,00
VIGILÂNCIA EPIDEMIOLÓGICA (VIII)	0,00	0,00	0,00	0,00	0,00	0,00	0,00	0,00	0,00	0,00	0,00
Despesas Correntes	0,00	0,00	0,00	0,00	0,00	0,00	0,00	0,00	0,00	0,00	0,00
Despesas de Capital	0,00	0,00	0,00	0,00	0,00	0,00	0,00	0,00	0,00	0,00	0,00
AUMENTAÇÃO E NUTRIÇÃO (IX)	0,00	0,00	0,00	0,00	0,00	0,00	0,00	0,00	0,00	0,00	0,00
Despesas Correntes	0,00	0,00	0,00	0,00	0,00	0,00	0,00	0,00	0,00	0,00	0,00
Despesas de Capital	0,00	0,00	0,00	0,00	0,00	0,00	0,00	0,00	0,00	0,00	0,00
OUTRAS SUBFUNÇÕES (X)	75.712,00	75.712,00	75.712,00	75.712,00	75.712,00	75.712,00	75.712,00	75.712,00	75.712,00	75.712,00	75.712,00
Despesas Correntes	0,00	0,00	0,00	0,00	0,00	0,00	0,00	0,00	0,00	0,00	0,00
Despesas de Capital	75.712,00	75.712,00	75.712,00	75.712,00	75.712,00	75.712,00	75.712,00	75.712,00	75.712,00	75.712,00	75.712,00
TOTAL (XI) = (IV + V + VI + VII + VIII + IX + X)	2.373.409,49	2.586.989,49	2.155.700,75	83.333	1.528.628,63	59.091	1.489.464,43	57,58			0,00


APURAÇÃO DO CUMPRIMENTO DO LIMITE MÍNIMO PARA APLICAÇÃO EM ASPS	DESPESAS EMPENHADAS (d)	DESPESAS LIQUIDADAS (e)	DESPESAS PAGAS (f)
Total das Despesas com ASPs (XI) = (XI)	2.155.700,75	1.528.628,63	1.489.464,43
(-) Restos a Pagar inscritos Indevidamente no Exercício sem Disponibilidade Financeira (XIII)	0,00	0,00	0,00
(-) Despesas Custeadas com Recursos Vinculados à Parcela do Percentual Mínimo que não foi Aplicada em ASPs em Exercícios Anteriores (XIV)	0,00	0,00	0,00
(-) Despesas Custeadas com Disponibilidade de Caixa Vinculada aos Restos a Pagar Cancelados (XV)	0,00	0,00	0,00
(=) VALOR APLICADO EM ASPS (XVI) = (XII - XIII - XIV - XV)	2.155.700,75	1.528.628,63	1.489.464,43
Despesa Mínima a ser Aplicada em ASPs (XVII) = (III) x 15% (LC 141/2012)	1.467.785,02		
Despesa Mínima a ser Aplicada em ASPs (XVII) = (III) x % (Lei Orgânica Municipal)	0,00		
Diferença entre o Valor Aplicado e a Despesa Mínima a ser Aplicada (XVIII) = (XVI (d ou e) - XVII)*	687.915,73	60.843,61	21.679,41
Limite não Cumprido (XIX) = (XVIII) (Quando valor for inferior a zero)	0,00	0,00	0,00
PERCENTUAL DA RECEITA DE IMPOSTOS E TRANSFERÊNCIAS CONSTITUCIONAIS E LEGAIS APLICADO EM ASPS (XVI / III)	22,03	15,62	15,22
*100 (mínimo de 15% conforme LC n° 141/2012 ou % da Lei Orgânica Municipal)			


CONTROLE DO VALOR REFERENTE AO PERCENTUAL MÍNIMO NÃO CUMPRIDO EM EXERCÍCIOS ANTERIORES PARA FINS DE APLICAÇÃO DOS RECURSOS VINCULADOS CONFORME ARTIGOS 25 E 26 DA LC 141/2012	SALDO INICIAL (NO EXERCÍCIO ATUAL) (h)	LIMITE NÃO CUMPRIDO			SALDO FINAL (NÃO APLICADO) (j) = (h - (i ou l))
		DESPESAS EMPENHADAS (i)	DESPESAS LIQUIDADAS (j)	PAGAS (k)	
Diferença de limite não cumprido em 2020	0,00	0,00	0,00	0,00	0,00
Diferença de limite não cumprido em 2019	0,00	0,00	0,00	0,00	0,00
Diferença de limite não cumprido em exercícios anteriores	0,00	0,00	0,00	0,00	0,00
TOTAL DA DIFERENÇA DE LIMITE NÃO CUMPRIDO EM EXERCÍCIOS ANTERIORES (XX)	0,00	0,00	0,00	0,00	0,00

ATOS OFICIAIS

	DOTAÇÃO INICIAL	DOTAÇÃO ATUALIZADA (c)	DESPESAS EMPENHADAS		DESPESAS LIQUIDADAS		DESPESAS PAGAS		INSCRITAS EM RESTOS A PAGAR NÃO PROCESSADOS (g)
			ATÉ O BIM (d)	% (d/c)x100	ATÉ O BIM (e)	% (e/c)x100	ATÉ O BIM (f)	% (f/c)x100	
SUPORTE PROFILÁTICO E TERAPÊUTICO (XXXV)									
Despesas Correntes	0,00	0,00	0,00	0,00	0,00	0,00	0,00	0,00	0,00
Despesas de Capital	0,00	0,00	0,00	0,00	0,00	0,00	0,00	0,00	0,00
VIGILÂNCIA SANITÁRIA (XXXV)									
Despesas Correntes	7.722,62	7.722,62	0,00	0,00	0,00	0,00	0,00	0,00	0,00
Despesas de Capital	7.722,62	7.722,62	0,00	0,00	0,00	0,00	0,00	0,00	0,00
VIGILÂNCIA EPIDEMIOLÓGICA (XXXVI)									
Despesas Correntes	0,00	0,00	0,00	0,00	0,00	0,00	0,00	0,00	0,00
Despesas de Capital	0,00	0,00	0,00	0,00	0,00	0,00	0,00	0,00	0,00
ALIMENTAÇÃO E NUTRIÇÃO (XXXVII)									
Despesas Correntes	0,00	0,00	0,00	0,00	0,00	0,00	0,00	0,00	0,00
Despesas de Capital	0,00	0,00	0,00	0,00	0,00	0,00	0,00	0,00	0,00
OUTRAS SUBFUNÇÕES (XXXVIII)									
Despesas Correntes	11.256,96	11.256,96	0,00	0,00	0,00	0,00	0,00	0,00	0,00
Despesas de Capital	11.256,96	11.256,96	0,00	0,00	0,00	0,00	0,00	0,00	0,00
TOTAL DAS DESPESAS NÃO COMPUTADAS NO CÁLCULO DO MÍNIMO (XXXIX) = (XXXII+XXXIII+XXXIV+XXXV+XXXVI+XXXVII+XXXVIII)	2.042.912,00	1.829.352,00	1.097.108,14	59,97	577.568,38	31,57	554.388,38	30,31	0,00
DESPESAS TOTAIS COM SAÚDE EXECUTADAS COM COM RECURSOS PRÓPRIOS E COM RECURSOS TRANSFERIDOS DE OUTROS ENTES									
ATENÇÃO BÁSICA (XI) = (IV + XXXII)	4.277.335,52	4.277.335,52	3.230.208,89	75,52	2.083.838,12	48,72	2.021.491,92	47,26	0,00
ASSISTÊNCIA HOSPITALAR E AMBULATORIAL (XLI) = (V + XXXIII)	44.294,39	44.294,39	22.600,00	51,02	22.360,89	50,48	22.360,89	50,48	0,00
SUPORTE PROFILÁTICO E TERAPÊUTICO (XLII) = (VI + XXXIV)	0,00	0,00	0,00	0,00	0,00	0,00	0,00	0,00	0,00
VIGILÂNCIA SANITÁRIA (XLIII) = (VII + XXXV)	7.722,62	7.722,62	0,00	0,00	0,00	0,00	0,00	0,00	0,00
VIGILÂNCIA EPIDEMIOLÓGICA (XLIV) = (VIII + XXXVI)	0,00	0,00	0,00	0,00	0,00	0,00	0,00	0,00	0,00
ALIMENTAÇÃO E NUTRIÇÃO (XLV) = (IX + XXXVII)	0,00	0,00	0,00	0,00	0,00	0,00	0,00	0,00	0,00
OUTRAS SUBFUNÇÕES (XLVI) = (X + XXXVIII)	86.968,96	86.968,96	0,00	0,00	0,00	0,00	0,00	0,00	0,00
TOTAL DAS DESPESAS COM SAÚDE (XLVII) = (XI + XXXIX)	4.416.321,49	4.416.321,49	3.252.808,89	73,65	2.106.197,01	47,69	2.043.852,81	46,28	0,00
(-) Despesas executadas com recursos provenientes das transferências de recursos de outros entes ³	2.042.912,00	1.829.352,00	1.097.108,14	59,97	577.568,38	31,57	554.388,38	30,31	0,00
TOTAL DAS DESPESAS EXECUTADAS COM RECURSOS PRÓPRIOS (XLVIII)	2.373.409,49	2.586.969,49	2.155.700,75	83,33	1.528.628,63	59,09	1.489.464,43	57,58	0,00


EDIVAN SOARES FERREIRA
Contador(a)
Reg. Prof. CRC-B-024634/O-5


WELLINGTON PORTO LIMA
Sec. de Finanças
CPF: 033.846.215-86


GIOVANNI MOREIRA DOS SANTOS
Prefeito Municipal
CPF: 354.862.015-91

ATOS OFICIAIS

BA - EXECUTIVO
PREFEITURA MUNICIPAL DE CATOLANDIA
RELATÓRIO RESUMIDO DE EXECUÇÃO ORÇAMENTÁRIA
DEMONSTRATIVO DAS PARCERIAS PÚBLICO-PRIVADAS
ORÇAMENTO FISCAL DA SEGURIDADE SOCIAL
(Janeiro a Agosto) - 4º Bimestre de 2021



RREO - Anexo 13 (Lei nº 11.079, de 30.12.2004, arts. 22, 25 e 28)


RS 1,00


IMPACTOS DAS CONTRATAÇÕES DE PPP	SALDO TOTAL EM 31 DE DEZEMBRO DO EXERCÍCIO ANTERIOR (a)	REGISTROS EFETUADOS EM 2021	
		No bimestre	Até o bimestre (b)
TOTAL DE ATIVOS	0,00	0,00	0,00
Ativos Constituídos na SPE	0,00	0,00	0,00
TOTAL DE PASSIVOS (I)	0,00	0,00	0,00
Obrigações decorrentes de Ativos Constituídos pela SPE	0,00	0,00	0,00
Provisões de PPP	0,00	0,00	0,00
Outros Passivos	0,00	0,00	0,00
ATOS POTENCIAIS PASSIVOS	0,00	0,00	0,00
Obrigações Contratuais	0,00	0,00	0,00
Riscos não Provisionados	0,00	0,00	0,00
Garantias Concedidas	0,00	0,00	0,00
Outros Passivos Contingentes	0,00	0,00	0,00


DESPESAS DE PPP	EXERCÍCIO ANTERIOR	EXERCÍCIO CORRENTE 2021	2022	2023	2024	2025	2026	2027	2028	2029	2030
Do Ente Federado, exceto estatutais não dependentes (I)	0,00	0,00	0,00	0,00	0,00	0,00	0,00	0,00	0,00	0,00	0,00
Das Estaduais Não-dependentes	0,00	0,00	0,00	0,00	0,00	0,00	0,00	0,00	0,00	0,00	0,00
TOTAL DAS DESPESAS	0,00	0,00	0,00	0,00	0,00	0,00	0,00	0,00	0,00	0,00	0,00
PPP A CONTRATAR (II)	0,00	0,00	0,00	0,00	0,00	0,00	0,00	0,00	0,00	0,00	0,00
RECEITA CORRENTE LÍQUIDA (RCL) (III)	16.510.055,18	18.355.594,45	0,00	0,00	0,00	0,00	0,00	0,00	0,00	0,00	0,00
TOTAL DAS DESPESAS CONSIDERADA PARA O LIMITE (IV - I + II)	0,00	0,00	0,00	0,00	0,00	0,00	0,00	0,00	0,00	0,00	0,00
TOTAL DAS DESPESAS / RCL (%) (V - IV / III)	0,00	0,00	0,00	0,00	0,00	0,00	0,00	0,00	0,00	0,00	0,00

Nota:

FONTE: Sistema: Sistema CONTABIL, Unidade Responsável: PREFEITURA MUNICIPAL DE CATOLANDIA, Emissão: 25/09/2021, às 15:37:21, Assinado Digitalmente no dia 25/09/2021, às 15:37:21


GIOVANNI MOREIRA DOS SANTOS
Prefeito Municipal
CPF : 354.862.015-91


WELLINGTON PORTO LIMA
Sec. de Finanças
CPF : 033.646.215-86


EDIVAN SOARES FERREIRA
Contador(a)
Reg. Prof.: CRC-BA-024634/O-5

ATOS OFICIAIS

BA - EXECUTIVO

PREFEITURA MUNICIPAL DE CATOLANDIA

RELATÓRIO RESUMIDO DE EXECUÇÃO ORÇAMENTÁRIA

DEMONSTRATIVO SIMPLIFICADO DO RELATÓRIO RESUMIDO DA EXECUÇÃO ORÇAMENTÁRIA

ORÇAMENTO FISCAL DA SEGURIDADE SOCIAL

(Janeiro a Agosto) - 4º Bimestre de 2021



RREO - Anexo 14 (LRF, Art. 48)		Em Reais			
BALANÇO ORÇAMENTÁRIO		Até o Bimestre			
RECEITAS					
Previsão Inicial		20.900.000,00			
Previsão Atualizada		20.900.000,00			
Receitas Realizadas		12.302.372,20			
Déficit Orçamentário		0,00			
Saldos de Exercícios Anteriores (Utilizados para Créditos Adicionais)		0,00			
DESPESAS					
Dotação Inicial		20.900.000,00			
Créditos Adicionais		0,00			
Dotação Atualizada		20.900.000,00			
Despesas Empenhadas		12.651.842,73			
Despesas Liquidadas		9.241.999,46			
Despesas Pagas		9.024.163,99			
Superávit Orçamentário		3.060.372,74			
DESPESAS POR FUNÇÃO / SUBFUNÇÃO		Até o Bimestre			
Despesas Empenhadas		12.651.842,73			
Despesas Liquidadas		9.241.999,46			
RECEITA CORRENTE LÍQUIDA - RCL		Até o Bimestre			
Receita Corrente Líquida		18.355.594,45			
Receita Corrente Líquida Ajustada para Cálculo dos Limites de Endividamento		18.355.594,45			
Receita Corrente Líquida Ajustada para Cálculo dos Limites da Despesa com Pessoal		18.355.594,45			
RECEITAS E DESPESAS DOS REGIMES DE PREVIDÊNCIA DOS SERVIDORES		Até o Bimestre			
Regime Próprio de Previdência dos Servidores - PLANO PREVIDENCIÁRIO					
Receitas Previdenciárias Realizadas		0,00			
Despesas Previdenciárias Empenhadas		0,00			
Despesas Previdenciárias Liquidadas		0,00			
Resultado Previdenciário		0,00			
Regime Próprio de Previdência dos Servidores - PLANO FINANCEIRO					
Receitas Previdenciárias Realizadas		0,00			
Despesas Previdenciárias Empenhadas		0,00			
Despesas Previdenciárias Liquidadas		0,00			
Resultado Previdenciário		0,00			
RESULTADO NOMINAL E PRIMÁRIO		Meta Fixada no Anexo de Metas Fiscais da LDO (a)	Resultado Apurado Até o Bimestre (b)	% em Relação à Meta (b/a)	
Resultado Nominal		224.669,69	-3.519.073,56	-1.566,33	
Resultado Primário		110.913,10	3.488.355,75	3.145,12	
RESTOS A PAGAR A PAGAR POR PODER E MINISTÉRIO PÚBLICO		Inserção	Cancelamento Até o Bimestre	Pagamento Até o Bimestre	Saldo a Pagar
RESTOS A PAGAR PROCESSADOS		23.323,86	0,00	520,17	22.803,69
Poder Executivo		23.323,86	0,00	520,17	22.803,69
Poder Legislativo		0,00	0,00	0,00	0,00
Poder Judiciário		0,00	0,00	0,00	0,00
Ministério Público		0,00	0,00	0,00	0,00
Defensoria Pública		0,00	0,00	0,00	0,00
RESTOS A PAGAR NÃO-PROCESSADOS		682.265,61	0,00	0,00	682.265,61
Poder Executivo		682.265,61	0,00	0,00	682.265,61
Poder Legislativo		0,00	0,00	0,00	0,00
Poder Poder Judiciário		0,00	0,00	0,00	0,00
Ministério Público		0,00	0,00	0,00	0,00
Defensoria Pública		0,00	0,00	0,00	0,00
TOTAL		705.589,47	0,00	520,17	705.069,30
DESPESAS COM MANUTENÇÃO E DESENVOLVIMENTO DO ENSINO		Valor Apurado Até o Bimestre	Límites Constitucionais Anuais		
			% Mínimo a Aplicar no Exercício	% Aplicado Até o Bimestre	
Mínimo Anual de <18% / 25%> das Receitas de Impostos na Manutenção e Desenvolvimento do Ensino	2.770.417,09		<18% / 25%>	27,05	
Mínimo Anual de 70% do FUNDEB na Remuneração dos Profissionais da Educação Básica	1.749.281,01		70%	76,45	
Percentual de 50% da Complementação da União ao FUNDEB (VAAT) na Educação Infantil	0,00		50%	0,00	
Mínimo de 15% da Complementação da União ao FUNDEB (VAAT) em Despesas de Capital	0,00		15%	0,00	
RECEITAS DE OPERAÇÕES DE CRÉDITO E DESPESAS DE CAPITAL		Valor Apurado Até o Bimestre	Saldo não realizado		
Receitas de Operação de Crédito			0,00	0,00	
Despesa de Capital Líquida			0,00	0,00	
PROJEÇÃO ATUARIAL DOS REGIMES DE PREVIDÊNCIA		Exercício	10º Exercício	20º Exercício	35º Exercício
Plano Previdenciário		0,00	0,00	0,00	0,00
Receitas Previdenciárias		0,00	0,00	0,00	0,00
Despesas Previdenciárias		0,00	0,00	0,00	0,00
Resultado Previdenciário		0,00	0,00	0,00	0,00
Plano Financeiro		0,00	0,00	0,00	0,00
Receitas Previdenciárias		0,00	0,00	0,00	0,00
Despesas Previdenciárias		0,00	0,00	0,00	0,00
Resultado Previdenciário		0,00	0,00	0,00	0,00
RECEITA DA ALIENAÇÃO DE ATIVOS E APLICAÇÃO DOS RECURSOS		Valor Apurado Até o Bimestre	Saldo não realizado		
Receita de Capital Resultante de Alienação de Ativos			0,00	0,00	
Aplicação dos Recursos da Alienação de Ativos			0,00	0,00	

ATOS OFICIAIS

BA - EXECUTIVO

PREFEITURA MUNICIPAL DE CATOLANDIA

RELATÓRIO RESUMIDO DE EXECUÇÃO ORÇAMENTÁRIA

DEMONSTRATIVO SIMPLIFICADO DO RELATÓRIO RESUMIDO DA EXECUÇÃO ORÇAMENTÁRIA

ORÇAMENTO FISCAL DA SEGURIDADE SOCIAL

(Janeiro a Agosto) - 4º Bimestre de 2021



DESPESAS COM AÇÕES E SERVIÇOS PÚBLICOS DE SAÚDE	Valor Apurado Até o Bimestre	Limites Constitucionais Anual	
		% Mínimo a Aplicar no Exercício	% Aplicado Até o Bimestre
Despesas com Ações e Serviços Públicos de Saúde executadas com recursos de impostos	1.528.628,63	15,00	15,62
DESPESAS DE CARÁTER CONTINUADO DERIVADAS DE PPP	Valor Apurado no Exercício Corrente		
Total das Despesas Consideradas para o Limite / RCL (%)			0,00

FONTE: Sistema: Sistema CONTABIL, Unidade Responsável: PREFEITURA MUNICIPAL DE CATOLANDIA, Emissão: 25/09/2021, às 15:39:11, Assinado Digitalmente no dia 25/09/2021, às 15:39:11.

GIOVANNI MOREIRA DOS SANTOS
Prefeito Municipal
CPF : 354.862.015-91

WELLINGTON PORTO LIMA
Sec. de Finanças
CPF : 033.846.215-86

EDIVAN SOARES FERREIRA
Contador(a)
Reg. Prof.: CRC-BA-024634/O-5

ATOS OFICIAIS
