

# GAZETA DO OESTE

Ano XX Nº 5697 Rua Profº Folk Rocha, Nº130 - Sala 206 - Jardim Ouro Branco - Barreiras/Ba Tel.: 77 3612.7476 23 de novembro de 2021

## ATOS OFICIAIS

Em cumprimento ao princípio constitucional e a Lei Nº 101/2000, estão publicados abaixo Atos Oficiais Administrativos de Prefeituras, Câmaras Municipais e outros Órgãos Oficiais, que zelando pela transparência das contas públicas municipais, coloca à disposição da população documentos diversos para a devida prestação de contas.

A publicação impressa e eletrônica de anexos dos relatórios da Lei de responsabilidade Fiscal-LRF é uma exigência da Constituição Federal que estabelece que o Poder Executivo os publicará, até trinta dias após o encerramento de cada bimestre e quadrimestre. O objetivo dessa periodicidade é permitir que, cada vez mais, os órgãos de controle externo e a sociedade, conheçam, acompanhem e analisem o desempenho da administração municipal.

RELATÓRIO DA GESTÃO FISCAL

DEMONSTRATIVO DA DESPESA COM PESSOAL  
ORÇAMENTOS FISCAL E DA SEGURIDADE SOCIAL  
(Janeiro a Agosto) - 2º Quadrimestre de 2021



RGF - Anexo 1 (LRF, Art. 55, Inciso I, Alínea "a")

DESPESA COM PESSOAL	DESPESAS EXECUTADAS (últimos 12 Meses)												INSCRITAS EM RESTOS A PAGAR NÃO PROCESSADOS (b)	
	LÍQUIDAS													
	set/20	out/20	nov/20	dez/20	jan/21	fev/21	mar/21	abr/21	mai/21	jun/21	jul/21	ago/21		TOTAL (últimos 12 meses) (a)
DESPESAS BRUTA COM PESSOAL (I)	691.190,31	683.385,47	520.669,18	995.912,71	545.735,89	298.515,01	1.121.260,62	677.995,64	657.751,91	253.504,81	1.223.776,01	909.925,15	8.595.622,71	0,00
Pessoal Ativo	456.050,26	453.841,19	450.210,26	762.085,03	545.735,89	263.565,01	984.204,13	499.936,26	563.133,94	185.744,81	1.035.431,84	735.595,88	6.995.534,50	0,00
Vencimentos, Vantagens e Outras Despesas Variáveis	456.050,26	453.841,19	450.210,26	663.358,61	545.735,89	178.660,79	888.177,80	413.455,13	474.362,56	96.421,37	941.707,27	637.136,05	6.218.712,18	0,00
Obrigações Patronais	0,00	0,00	0,00	78.726,42	0,00	85.304,22	96.031,33	86.484,13	88.771,28	89.323,44	95.724,57	98.469,93	716.822,32	0,00
Benefícios Previdenciários	0,00	0,00	0,00	0,00	0,00	0,00	0,00	0,00	0,00	0,00	0,00	0,00	0,00	0,00
Pessoal Inativo e Pensionista	0,00	0,00	0,00	0,00	0,00	0,00	0,00	0,00	0,00	0,00	0,00	0,00	0,00	0,00
Aposentadorias, Reservas e Reformas	0,00	0,00	0,00	0,00	0,00	0,00	0,00	0,00	0,00	0,00	0,00	0,00	0,00	0,00
Penalidades	0,00	0,00	0,00	0,00	0,00	0,00	0,00	0,00	0,00	0,00	0,00	0,00	0,00	0,00
Outros Benefícios Previdenciários	0,00	0,00	0,00	0,00	0,00	0,00	0,00	0,00	0,00	0,00	0,00	0,00	0,00	0,00
Outras Despesas de Pessoal Decorrente de Contratos de Terceirização	235.140,05	239.544,28	70.458,92	237.827,68	0,00	34.950,00	137.056,49	176.093,38	94.638,07	67.760,00	186.344,17	174.329,17	1.658.088,21	0,00
DESPESAS NÃO COMPUTADAS (II) (S 1º do art. 19 da LRF)	0,00	0,00	0,00	0,00	75.604,72	171.824,45	0,00	0,00	13.205,51	0,00	13.234,52	0,00	271.869,20	0,00
Indenizações por Demissão Incumbente à Demissão Voluntária	0,00	0,00	0,00	0,00	0,00	0,00	0,00	0,00	0,00	0,00	0,00	0,00	0,00	0,00
Decorrentes de decisão judicial de período anterior ao da apuração	0,00	0,00	0,00	0,00	23.356,63	0,00	0,00	0,00	0,00	0,00	0,00	0,00	23.356,63	0,00
Despesas de Exercícios Anteriores de período anterior ao de apuração	0,00	0,00	0,00	0,00	50.248,09	171.824,45	0,00	0,00	13.205,51	0,00	13.234,52	0,00	248.512,57	0,00
Inativos e Pensionistas com Recursos Vinculados	0,00	0,00	0,00	0,00	0,00	0,00	0,00	0,00	0,00	0,00	0,00	0,00	0,00	0,00
DESPESA LÍQUIDA COM PESSOAL (III) = (I-II)	691.190,31	683.385,47	520.669,18	995.912,71	472.131,17	126.690,56	1.121.260,62	677.995,64	644.546,40	253.504,81	1.210.541,49	909.925,15	8.321.753,51	0,00
PERDAÇÃO DO CUMPRIMENTO DO LIMITE LEGAL													% SOBRE A RCL AUSTADA	
RECEITA CORRENTE LÍQUIDA - RCL (IV)	18.355.594,45													
(-) Transferências obrigatórias da União relativas às emendas individuais (VI) (6.1.3. art. 166 da CF)	0,00													
(-) Transferências obrigatórias da União relativas às emendas de bancada (VII) (art. 166, §16 da CF)	0,00													
= RECEITA CORRENTE LÍQUIDA AUSTADA (VII) = (IV-VI-VII)	18.355.594,45												45,34	
DESPESA TOTAL COM PESSOAL - DTP (VIII) = (III + II)	8.321.753,51												54,00	
LIMITE MÁXIMO (IX) (Incisos I, II e III do art. 20 da LRF)	9.912.021,00												51,30	
LIMITE PRUDENCIAL (X) (Parágrafo Único do art. 22 da LRF)	9.416.419,95												48,60	
LIMITE DE ALERTA (XI) (Inciso I do § 1º do art. 59 da LRF)	8.920.818,90													

FONTE: Sistema FATOR CONTÁBIL, Unidade Responsável: PREFEITURA MUNICIPAL DE CATOLANDIA  
1. Nos demonstrativos elaborados no primeiro e no segundo quadrimestre de cada exercício, os valores de restos a pagar não processados inscritos em 31 de dezembro do exercício anterior continuaram a ser informados nesse campo. Esses valores não sofrem alterações pelo seu processamento, e somente no caso de cancelamento podem ser excluídos.

Giovanni Morera dos Santos  
Prefeito Municipal  
CPF: 354.862.015-91

Wellington Porto Lima  
Sec. de Finanças  
CPF: 033.646.215-86

Edivan Soares Ferreira  
Contador(a)  
Reg. Prof.: CRC-BA-024634/O-5

## ATOS OFICIAIS




BA - EXECUTIVO  
PREFEITURA MUNICIPAL DE CATOLANDIA  
RELATÓRIO DE GESTÃO FISCAL  
DEMONSTRATIVO DA DÍVIDA CONSOLIDADA LÍQUIDA  
ORÇAMENTOS FISCAL E DA SEGURIDADE SOCIAL  
(Janeiro a Agosto) - 2º Quadrimestre de 2021


Anexo 2 (LRF, Art. 55, Inciso I, Alínea "b")


DÍVIDA CONSOLIDADA	SALDO DO EXERCÍCIO ANTERIOR	SALDO DO EXERCÍCIO DE 2021		
		ATÉ O 1º QUADRIMESTRE	ATÉ O 2º QUADRIMESTRE	ATÉ O 3º QUADRIMESTRE
DA CONSOLIDADA - DC (I)	4.245.819,14	4.192.889,69	4.004.433,62	0,00
DA MOBILIÁRIA	0,00	0,00	0,00	0,00
DA CONTRATUAL	4.245.819,14	4.192.889,69	4.004.433,62	0,00
PRÉSTIMOS	0,00	0,00	0,00	0,00
INTERNA	0,00	0,00	0,00	0,00
EXTERNA	0,00	0,00	0,00	0,00
ESTRUTURAÇÃO DA DÍVIDA DE ESTADOS E MUNICÍPIOS	0,00	0,00	0,00	0,00
VANCIAMENTOS	0,00	0,00	0,00	0,00
INTERNA	0,00	0,00	0,00	0,00
EXTERNA	0,00	0,00	0,00	0,00
RECELAMENTO E RENEGOCIAÇÃO DE DÍVIDAS	4.245.819,14	4.192.889,69	4.004.433,62	0,00
DE TRIBUTOS	0,00	0,00	0,00	0,00
DE CONTRIBUIÇÕES PREVIDENCIÁRIAS	4.245.819,14	4.192.889,69	4.004.433,62	0,00
DE MAIS CONTRIBUIÇÕES SOCIAIS	0,00	0,00	0,00	0,00
DE FGTS	0,00	0,00	0,00	0,00
DE INSTITUIÇÃO NÃO FINANCEIRA	0,00	0,00	0,00	0,00
DE DÍVIDAS CONTRATUAIS	0,00	0,00	0,00	0,00
DE ATÓRIOS POSTERIORES A 05/05/2000 (INCLUSIVE)	0,00	0,00	0,00	0,00
DE DÍVIDAS	0,00	0,00	0,00	0,00
DE JÇÕES (II)	477.120,16	2.898.110,88	3.894.454,34	0,00
DE ONIBILIDADE DE CAIXA	470.394,95	2.898.110,88	3.894.454,34	0,00
DE SPONIBILIDADE DE CAIXA BRUTA	493.718,81	2.920.914,57	3.917.258,03	0,00
DE RESTOS A PAGAR PROCESSADOS	23.323,86	22.803,69	22.803,69	0,00
DE MAIS HAVERES FINANCEIROS	6.725,21	0,00	0,00	0,00
DA CONSOLIDADA LÍQUIDA (DCL) (III) = (I-II)	3.768.698,98	1.294.778,81	109.979,28	0,00
DA DÍVIDA CORRENTE LÍQUIDA - RCL (IV)	16.510.055,18	17.657.615,46	18.355.594,45	0,00
DE Transferências obrigatória da União relativas às emendas individuais (V)	0,00	0,00	0,00	0,00
DA DÍVIDA CORRENTE LÍQUIDA AJUSTADA (VI) = (IV-V)	16.510.055,18	17.657.615,46	18.355.594,45	0,00
DE SOBRE A RCL AJUSTADA (I/VI)	25,72	23,75	21,82	0,00
DE L SOBRE A RCL AJUSTADA (III/VI)	22,83	7,33	0,60	0,00
DE TE DEFINIDO POR RESOLUÇÃO DO SENADO FEDERAL 120,00%	19.812.066,22	21.189.138,55	22.026.713,34	0,00
DE TE DE ALERTA (INCISO III DO § 1º DO ART. 59 DA LRF) 108,00%	17.830.859,59	19.070.224,70	19.824.042,01	0,00

OUTROS VALORES NÃO INTEGRANTES DA DC	SALDO DO EXERCÍCIO ANTERIOR	SALDO DO EXERCÍCIO DE 2021		
		ATÉ O 1º QUADRIMESTRE	ATÉ O 2º QUADRIMESTRE	ATÉ O 3º QUADRIMESTRE
ATÓRIOS ANTERIORES A 05/05/2000	0,00	0,00	0,00	0,00
ATÓRIOS POSTERIORES A 05/05/2000	0,00	0,00	0,00	0,00
SIVO ATUARIAL	0,00	0,00	0,00	0,00
ICIÊNCIA FINANCEIRA	0,00	0,00	0,00	0,00
ÃO-PROCESSADOS DE EXERCÍCIOS ANTERIORES	682.265,61	682.265,61	682.265,61	0,00
OSITOS	0,00	0,00	0,00	0,00
ECIPAÇÕES DE RECEITA ORÇAMENTÁRIA - ARO	0,00	0,00	0,00	0,00

FE: Sistema: FATOR CONTÁBIL, Unidade Responsável: PREFEITURA MUNICIPAL DE CATOLANDIA

  
GIOVANNI MOREIRA DOS SANTOS  
Prefeito Municipal  
CPF: 354.862.015-91

  
WELLINGTON PORTO LIMA  
Sec. de Finanças  
CPF: 033.646.215-86

  
EDIVAN SOARES FERREIRA  
Contador(a)  
Reg. Prof.: CRC-BA-024634/O-5

## ATOS OFICIAIS



BA - EXECUTIVO  
PREFEITURA MUNICIPAL DE CATOLANDIA  
RELATÓRIO DE GESTÃO FISCAL  
DEMONSTRATIVO DAS GARANTIAS E CONTRAGARANTIAS DE VALORES  
ORÇAMENTO FISCAL DA SEGURIDADE SOCIAL  
(Janeiro a Agosto) - 2º Quadrimestre de 2021

RGF - ANEXO 3 (LRF, art. 55, inciso I, alínea "c" e art. 40, § 1º)

RS 1,00

GARANTIAS CONCEDIDAS	SALDO DO EXERCÍCIO ANTERIOR	SALDOS DO EXERCÍCIO DE 2021		
		Até o 1º Quadrimestre	Até o 2º Quadrimestre	Até o 3º Quadrimestre
AOS ESTADOS (I)	0,00	0,00	0,00	0,00
Em Operações de Crédito Externas	0,00	0,00	0,00	0,00
Em Operações de Crédito Internas	0,00	0,00	0,00	0,00
AOS MUNICÍPIOS (II)	0,00	0,00	0,00	0,00
Em Operações de Crédito Externas	0,00	0,00	0,00	0,00
Em Operações de Crédito Internas	0,00	0,00	0,00	0,00
ÀS ENTIDADES CONTROLADAS (III)	0,00	0,00	0,00	0,00
Em Operações de Crédito Externas	0,00	0,00	0,00	0,00
Em Operações de Crédito Internas	0,00	0,00	0,00	0,00
POR MEIO DE FUNDOS E PROGRAMAS (IV)	0,00	0,00	0,00	0,00
<b>TOTAL GARANTIAS CONCEDIDAS (V) = (I + II + III + IV)</b>	<b>0,00</b>	<b>0,00</b>	<b>0,00</b>	<b>0,00</b>
RECEITA CORRENTE LÍQUIDA - RCL (IV)	16.510.055,18	17.657.615,46	18.355.594,45	0,00
(-) Transferências obrigatórias da União relativas às emendas individuais (art. 166-A, § 1º, da CF) (VII)	0,00	0,00	0,00	0,00
RECEITA CORRENTE LÍQUIDA AJUSTADA (VIII) = (VI - VII)	16.510.055,18	17.657.615,46	18.355.594,45	0,00
% do TOTAL DAS GARANTIAS sobre a RCL	0,00	0,00	0,00	0,00
LIMITE DEFINIDO POR RESOLUÇÃO DO SENADO FEDERAL - <22%>	3.632.212,14	3.884.675,40	4.038.230,77	0,00
LIMITE DE ALERTA (inciso III do §1º do art. 59 da LRF) - <90%>	3.268.990,91	3.496.207,86	3.634.407,69	0,00


CONTRAGARANTIAS RECEBIDAS	SALDO DO EXERCÍCIO ANTERIOR	SALDOS DO EXERCÍCIO DE 2021		
		Até o 1º Quadrimestre	Até o 2º Quadrimestre	Até o 3º Quadrimestre
DOS ESTADOS (IX)	0,00	0,00	0,00	0,00
Em Garantia às operações de Crédito Externas	0,00	0,00	0,00	0,00
Em Garantia às operações de Crédito Internas	0,00	0,00	0,00	0,00
DOS MUNICÍPIOS (X)	0,00	0,00	0,00	0,00
Em Garantia às operações de Crédito Externas	0,00	0,00	0,00	0,00
Em Garantia às operações de Crédito Internas	0,00	0,00	0,00	0,00
DAS ENTIDADES CONTROLADAS (XI)	0,00	0,00	0,00	0,00
Em Garantia às operações de Crédito Externas	0,00	0,00	0,00	0,00
Em Garantia às operações de Crédito Internas	0,00	0,00	0,00	0,00
EM GARANTIAS POR MEIO DE FUNDOS E PROGRAMAS (XII)	0,00	0,00	0,00	0,00
<b>TOTAL CONTRAGARANTIAS RECEBIDAS (XIII) = (IX + X + XI + XII)</b>	<b>0,00</b>	<b>0,00</b>	<b>0,00</b>	<b>0,00</b>


MEDIDAS CORRETIVAS:


FONTE: Sistema: Sistema CONTABIL. Unidade Responsável: PREFEITURA MUNICIPAL DE CATOLANDIA, Emissao:25/09/2021, às 15:44:14. Assinado Digitalmente no dia 25/09/2021, às 15:44:14.

Nota:

\* Inclui garantias concedidas por meio de Fundos.

  
GIOVANNI MOREIRA DOS SANTOS  
Prefeito Municipal  
CPF : 354.862.015-91

  
WELLINGTON PORTO LIMA  
Sec. de Finanças  
CPF : 033.646.215-86

  
EDIVAN SOARES FERREIRA  
Contador(a)  
Reg. Prof.: CRC-BA-024634/O-5

## ATOS OFICIAIS



BA - EXECUTIVO  
PREFEITURA MUNICIPAL DE CATOLANDIA  
RELATÓRIO DE GESTÃO FISCAL  
DEMONSTRATIVO DAS OPERAÇÕES DE CRÉDITO  
ORÇAMENTO FISCAL DA SEGURIDADE SOCIAL

(Janeiro a Agosto) - 2º Quadrimestre de 2021

RGF - ANEXO 4 (LRF, art. 55, inciso I, alínea "d" e inciso III alínea "c") R\$ 1,00

OPERAÇÕES DE CRÉDITO	VALOR REALIZADO	
	No Quadrimestre de Referência	Até o Quadrimestre de Referência (a)
Mobiliária	0,00	0,00
Interna	0,00	0,00
Externa	0,00	0,00
Contratual	0,00	0,00
Interna	0,00	0,00
Empréstimos	0,00	0,00
Aquisição Financiada de Bens e Arrendamento Mercantil Financeiro	0,00	0,00
Antecipação de Receita pela Venda a Termo de Bens e Serviços	0,00	0,00
Assunção, Reconhecimento e Confissão de Dívidas (LRF, art. 29, § 1º)	0,00	0,00
Operações de crédito previstas no art. 7º § 3º da RSF nº 43/2001 (I)	0,00	0,00
Externa	0,00	0,00
Empréstimos	0,00	0,00
Aquisição Financiada de Bens e Arrendamento Mercantil Financeiro	0,00	0,00
Antecipações de Receitas pela Venda a Termo de Bens e Serviços	0,00	0,00
Assunção, Reconhecimento e Confissão de Dívidas (LRF, art. 29, § 1º)	0,00	0,00
Operações de crédito previstas no art. 7º § 3º da RSF nº 43/2001 (II)	0,00	0,00
<b>TOTAL (III)</b>	<b>0,00</b>	<b>0,00</b>

APURAÇÃO DO CUMPRIMENTO DOS LIMITES	VALOR	% SOBRE A RCL
RECEITA CORRENTE LÍQUIDA - RCL (IV)	18.355.594,45	--
(-) Transferências obrigatórias da União relativas às emendas individuais (§ 1º, art. 166-A da CF) (V)	0,00	0,00
RECEITA CORRENTE LÍQUIDA AJUSTADA PARA CÁLCULO DOS LIMITES DE ENDIVIDAMENTO (VI) = (IV - V)	18.355.594,45	0,00
OPERAÇÕES VEDADAS (VI)	0,00	0,00
TOTAL CONSIDERADO PARA FINS DA APURAÇÃO DO CUMPRIMENTO DO LIMITE (VIII) = (IIIa + VII - Ia - IIa)	0,00	0,00
LIMITE GERAL DEFINIDO POR RESOLUÇÃO DO SENADO FEDERAL PARA AS OPERAÇÕES DE CRÉDITO INTERNAS E EXTERNAS	2.936.895,11	16,00
LIMITE DE ALERTA (inciso III do §1º do art. 59 da LRF) - <%>	2.643.205,59	14,40
OPERAÇÕES DE CRÉDITO POR ANTECIPAÇÃO DA RECEITA ORÇAMENTÁRIA	0,00	--
LIMITE DEFINIDO POR RESOLUÇÃO DO SENADO FEDERAL PARA AS OPERAÇÕES DE CRÉDITO POR ANTECIPAÇÃO DA RECEITA ORÇAMENTÁRIA	1.284.891,61	7,00


OUTRAS OPERAÇÕES QUE INTEGRAM A DÍVIDA CONSOLIDADA	VALOR REALIZADO	
	No Quadrimestre de Referência	Até o Quadrimestre de Referência (a)
Parcelamentos de Dívidas	0,00	0,00
Tributos	0,00	0,00
Contribuições Previdenciárias	0,00	0,00
FGTS	0,00	0,00
Operações de reestruturação e recomposição do principal de dívidas	0,00	0,00

FONTE: Sistema <Nome>, Unidade Responsável <Nome>, Data da emissão <dd/mm/aaaa> e hora de emissão <hh e mm>

1 Conforme Manual de Instrução de Pleitos - MIP STN/COPEM, essas operações podem ser contratadas mesmo que não haja margem disponível nos limites. No entanto, uma vez contratadas, os fluxos de tais operações terão seus efeitos contabilizados para fins da contratação de outras operações de crédito.

Notas:

  
GIOVANNI MOREIRA DOS SANTOS  
Prefeito Municipal

  
WELLINGTON PORTO LIMA  
Sec. de Finanças

  
EDIVAN SOARES FERREIRA  
Contador(a)

## ATOS OFICIAIS




BA - EXECUTIVO  
PREFEITURA MUNICIPAL DE CATOLANDIA  
RELATÓRIO DE GESTÃO FISCAL  
DEMONSTRATIVO SIMPLIFICADO DO RELATÓRIO DE GESTÃO FISCAL  
ORÇAMENTO FISCAL DA SEGURIDADE SOCIAL  
(Janeiro a Agosto) - 2º Quadrimestre de 2021


LRF, art. 48 - Anexo 6


RS 1,00

RECEITA CORRENTE LÍQUIDA	VALOR ATÉ O QUADRIMESTRE	
Receita Corrente Líquida	18.355.594,45	
Receita Corrente Líquida Ajustada para Cálculo dos Limites de Endividamento	18.355.594,45	
Receita Corrente Líquida Ajustada para Cálculo dos Limites da Despesa com Pessoal	18.355.594,45	
DESPESA COM PESSOAL	VALOR	% SOBRE A RCL AJUSTADA
Despesa Total com Pessoal - DTP	8.321.753,51	45,34
Limite Máximo (incisos I, II e III, art . 20 da LRF) - <%>	9.912.021,00	54,00
Limite Prudencial (parágrafo único, art . 22 da LRF) - <%>	9.416.419,95	51,30
Limite de Alerta (inciso II do §1º do art . 59 da LRF) - <%>	8.920.818,90	48,60
DÍVIDA CONSOLIDADA	VALOR ATÉ O QUADRIMESTRE DE REFERÊNCIA	% SOBRE A RCL AJUSTADA
Dívida Consolidada Líquida	109.979,28	0,60
Limite Definido por Resolução do Senado Federal	22.026.713,34	120,00
GARANTIA DE VALORES	VALOR ATÉ O QUADRIMESTRE DE REFERÊNCIA	% SOBRE A RCL AJUSTADA
Total das Garantias Concedidas	0,00	0,00
Limite Definido por Resolução do Senado Federal	4.038.230,77	22,00
OPERAÇÕES DE CRÉDITO	VALOR	% SOBRE A RCL AJUSTADA
Operações de Crédito Externas e Internas	0,00	0,00
Operações de Crédito por Antecipação da Receita	0,00	0,00
Limite definido pelo Senado Federal para Operações de Crédito Externas e Internas	2.936.895,11	16,00
Limite definido pelo Senado Federal para Operações de Crédito por Antecipação da Receita	1.284.891,61	7,00
RESTOS A PAGAR	RESTOS A PAGAR EMPENHADOS E NÃO LIQUIDADOS DO EXERCÍCIO	DISPONIBILIDADE DE CAIXA LÍQUIDA (APÓS A INSCRIÇÃO EM RESTOS A PAGAR NÃO PROCESSADOS DO EXERCÍCIO)
Valor Total	0,00	0,00

FONTE: Sistema: Sistema CONTABIL, Unidade Responsavel: PREFEITURA MUNICIPAL DE CATOLANDIA, Emissao:25/09/2021, às 15:46:14, Assinado Digitalmente no dia 25/09/2021, às 15:46:14

  
GIOVANNI MOREIRA DOS SANTOS  
Prefeito Municipal  
CPF : 354.862.015-91

  
WELLINGTON PORTO LIMA  
Sec. de Finanças  
CPF : 033.646.215-86

  
EDIVAN SOARES FERREIRA  
Contador(a)  
Reg. Prof.: CRC-BA-024634/O-5

## ATOS OFICIAIS

BA - EXECUTIVO  
PREFEITURA MUNICIPAL DE CATOLANDIA  
RELATÓRIO RESUMIDO DE EXECUÇÃO ORÇAMENTÁRIA  
DEMONSTRATIVO SIMPLIFICADO DO RELATÓRIO RESUMIDO DA EXECUÇÃO ORÇAMENTÁRIA  
ORÇAMENTO FISCAL DA SEGURIDADE SOCIAL  
(Janeiro a Agosto) - 4º Bimestre de 2021



RREO - Anexo 14 (LRF, Art. 48)		Em Reais			
<b>BALANÇO ORÇAMENTÁRIO</b>		<b>Até o Bimestre</b>			
RECEITAS					
Previsão Inicial					20.900.000,00
Previsão Atualizada					20.900.000,00
Receitas Realizadas					12.621.842,33
Deficit Orçamentário					0,00
Saldo de Exercícios Anteriores (Utilizadas para Créditos Adicionais)					0,00
DESPESAS					20.900.000,00
Dotação Inicial					0,00
Créditos Adicionais					20.900.000,00
Dotação Atualizada					12.651.842,33
Despesas Empenhadas					9.241.999,46
Despesas Liquidadas					9.024.163,99
Despesas Pagas					3.000.122,74
Supercrédito Orçamentário					
<b>DESPESAS POR FUNÇÃO / SUBFUNÇÃO</b>		<b>Até o Bimestre</b>			
Despesas Empenhadas					12.621.842,33
Despesas Liquidadas					9.241.999,46
<b>RECEITA CORRENTE LÍQUIDA - RCL</b>		<b>Até o Bimestre</b>			
Receita Corrente Líquida					18.355.594,45
Receita Corrente Líquida Ajustada para Cálculo dos Limites de Endividamento					18.355.594,45
Receita Corrente Líquida Ajustada para Cálculo dos Limites da Despesa com Pessoal					18.355.594,45
<b>RECEITAS E DESPESAS DOS REGIMES DE PREVIDÊNCIA DOS SERVIDORES</b>		<b>Até o Bimestre</b>			
Regime Próprio de Previdência dos Servidores - PLANO PREVIDENCIÁRIO					0,00
Receitas Previdenciárias Realizadas					0,00
Despesas Previdenciárias Empenhadas					0,00
Despesas Previdenciárias Liquidadas					0,00
Resultado Previdenciário					0,00
Regime Próprio de Previdência dos Servidores - PLANO FINANCEIRO					0,00
Receitas Previdenciárias Realizadas					0,00
Despesas Previdenciárias Empenhadas					0,00
Despesas Previdenciárias Liquidadas					0,00
Resultado Previdenciário					0,00
<b>RESULTADO NOMINAL E PRIMÁRIO</b>	<b>Meta Fixada no Anexo de Metas Fiscais da LDO (a)</b>	<b>Resultado Apurado Até o Bimestre (b)</b>	<b>% em Relação à Meta (b/a)</b>		
Resultado Nominal	224.669,69	-3.519.073,56	-1.566,33		
Resultado Primário	110.913,10	3.488.355,75	3.148,12		
<b>RESTOS A PAGAR A PAGAR POR PODER E MINISTÉRIO PÚBLICO</b>	<b>Inscrição</b>	<b>Cancelamento Até o Bimestre</b>	<b>Pagamento Até o Bimestre</b>	<b>Saldo a Pagar</b>	
<b>RESTOS A PAGAR PROCLISSADOS</b>	23.523,86	0,00	520,17	23.003,69	
Poder Executivo	23.523,86	0,00	520,17	23.003,69	
Poder Legislativo	0,00	0,00	0,00	0,00	
Poder Judiciário	0,00	0,00	0,00	0,00	
Ministério Público	0,00	0,00	0,00	0,00	
Defensoria Pública	0,00	0,00	0,00	0,00	
<b>RESTOS A PAGAR NÃO-PROCLISSADOS</b>	682.265,61	0,00	0,00	682.265,61	
Poder Executivo	682.265,61	0,00	0,00	682.265,61	
Poder Legislativo	0,00	0,00	0,00	0,00	
Poder Judiciário	0,00	0,00	0,00	0,00	
Ministério Público	0,00	0,00	0,00	0,00	
Defensoria Pública	0,00	0,00	0,00	0,00	
<b>TOTAL</b>	<b>705.589,47</b>	<b>0,00</b>	<b>520,17</b>	<b>705.069,30</b>	
<b>DESPESAS COM MANUTENÇÃO E DESENVOLVIMENTO DO ENSINO</b>	<b>Valor Apurado Até o Bimestre</b>	<b>Limites Constitucionais Anuais</b>			
		<b>% Mínimo a Aplicar no Exercício</b>	<b>% Aplicada Até o Bimestre</b>		
Mínimo Anual de 18% - 25% das Receitas de Impostos na Manutenção e Desenvolvimento do Ensino	2.770.417,09	18% - 25% >	27,05		
Mínimo Anual de 70% do FUNDEB na Remuneração dos Profissionais da Educação Básica	1.749.281,01	70%	76,45		
Percentual de 50% da Complementação da União ao FUNDEB (VAAT) na Educação Infantil	0,00	50%	0,00		
Mínimo de 15% da Complementação da União ao FUNDEB (VAAT) em Despesas de Capital	0,00	15%	0,00		
<b>RECEITAS DE OPERAÇÕES DE CRÉDITO E DESPESAS DE CAPITAL</b>	<b>Valor Apurado Até o Bimestre</b>	<b>Saldo não realizado</b>			
Receitas de Operação de Crédito		0,00	0,00		
Despesa de Capital Liquidada		0,00	0,00		
<b>PROJEÇÃO ATUARIAL DOS REGIMES DE PREVIDÊNCIA</b>	<b>Exercício</b>	<b>10º Exercício</b>	<b>20º Exercício</b>	<b>35º Exercício</b>	
Plano Previdenciário	0,00	0,00	0,00	0,00	
Receitas Previdenciárias	0,00	0,00	0,00	0,00	
Despesas Previdenciárias	0,00	0,00	0,00	0,00	
Resultado Previdenciário	0,00	0,00	0,00	0,00	
Plano Financeiro	0,00	0,00	0,00	0,00	
Receitas Previdenciárias	0,00	0,00	0,00	0,00	
Despesas Previdenciárias	0,00	0,00	0,00	0,00	
Resultado Previdenciário	0,00	0,00	0,00	0,00	
<b>RECEITA DA ALIENAÇÃO DE ATIVOS E APLICAÇÃO DOS RECURSOS</b>	<b>Valor Apurado Até o Bimestre</b>	<b>Saldo a Realizado</b>			
Receita de Capital Resultante da Alienação de Ativos		0,00	0,00		
Aplicação dos Recursos da Alienação de Ativos		0,00	0,00		

## ATOS OFICIAIS

BA - EXECUTIVO

PREFEITURA MUNICIPAL DE CATOLANDIA

RELATÓRIO RESUMIDO DE EXECUÇÃO ORÇAMENTÁRIA

DEMONSTRATIVO SIMPLIFICADO DO RELATÓRIO RESUMIDO DA EXECUÇÃO ORÇAMENTÁRIA

ORÇAMENTO FISCAL DA SEGURIDADE SOCIAL

(Janeiro a Agosto) - 4º Bimestre de 2021




DESPESAS COM AÇÕES E SERVIÇOS PÚBLICOS DE SAÚDE	Valor Apurado Até o Bimestre	Limites Constitucionais Anual	
		% Mínimo a Aplicar no Exercício	% Aplicado Até o Bimestre
Despesas com Ações e Serviços Públicos de Saúde executadas com recursos de impostos	1.538.628,63	15,00	15,62
DESPESAS DE CARÁTER CONTINUADO DERIVADAS DE PPP		Valor Apurado no Exercício Corrente	
Total das Despesas Consideradas para o Limite / RCL (%)			0,00

FONTE: Sistema: Sistema CONTABIL. Unidade Responsável: PREFEITURA MUNICIPAL DE CATOLANDIA, Emissão: 25/09/2021, às 15:39:11, Assinado Digitalmente no dia 25/09/2021, às 15:39:11.

  
GIOVANNI MOREIRA DOS SANTOS  
Prefeito Municipal  
CPF : 354.862.015-91

  
WELLINGTON PORTO LIMA  
Sec. de Finanças  
CPF : 033.646.215-86

  
EDIVAN SOARES FERREIRA  
Contador(a)  
Rea. Prof.: CRC-BA-024634/O-5



## ATOS OFICIAIS

BA - EXECUTIVO  
PREFEITURA MUNICIPAL DE CATOLANDIA  
RELATÓRIO RESUMIDO DE EXECUÇÃO ORÇAMENTÁRIA  
BALANÇO ORÇAMENTÁRIO  
ORÇAMENTO FISCAL DA SEGURIDADE SOCIAL  
(Janeiro a Agosto) - 4º Bimestre de 2021



RREO - Anexo 1 (LRF, Art. 52, inciso I, alíneas "a" e "b" do inciso II e §1º)

Em Reais

RECEITAS	PREVISÃO INICIAL	PREVISÃO ATUALIZADA (a)	RECEITAS REALIZADAS				SALDO (a-c)
			No Bimestre (b)	% (b/a)	Até o Bimestre (c)	% (c/a)	
RECEITAS (EXCETO INTRA-ORÇAMENTÁRIAS) (1)	20.900.000,00	20.900.000,00	3.372.405,81	16,14	12.302.372,20	58,86	8.597.627,80
RECEITAS CORRENTES	18.955.707,74	18.955.707,74	3.372.405,81	17,79	12.202.372,20	64,37	6.753.335,54
IMPOSTOS, TAXAS E CONTRIBUIÇÕES DE MELHORIA	819.531,04	819.531,04	64.832,93	7,91	215.254,41	26,27	604.276,63
Impostos	703.432,29	703.432,29	64.301,27	9,14	186.328,47	26,49	517.103,82
Impostos sobre a Renda e Proventos de Qualquer Natureza	347.984,00	347.984,00	19.289,85	5,54	46.752,38	13,44	301.231,62
Impostos Específicos de Estados/DF Municípios	355.448,29	355.448,29	45.011,42	12,66	139.576,09	39,27	215.872,20
Taxas	112.691,71	112.691,71	531,66	0,47	28.925,94	25,67	83.765,77
Taxas pelo EXERC do Poder de Polícia	88.842,43	88.842,43	493,32	0,56	28.155,99	31,69	60.686,44
Taxas pela PREST de SERV	23.849,28	23.849,28	38,34	0,16	769,95	3,23	23.079,33
CONTRIB de Melhoria	3.407,04	3.407,04	0,00	0,00	0,00	0,00	3.407,04
CONTRIBUIÇÕES	218.816,00	218.816,00	0,00	0,00	0,00	0,00	218.816,00
Contribuições Econômicas	10.816,00	10.816,00	0,00	0,00	0,00	0,00	10.816,00
Contribuição para o Custeio do Serviço de Iluminação Pública	208.000,00	208.000,00	0,00	0,00	0,00	0,00	208.000,00
RECEITA PATRIMONIAL	149.864,83	149.864,83	18.202,37	12,15	30.717,81	20,50	119.147,02
RECS DE VAL MOBILIÁRIOS	149.864,83	149.864,83	18.202,37	12,15	30.717,81	20,50	119.147,02
Juros e Correções Monetárias	149.864,83	149.864,83	18.202,37	12,15	30.717,81	20,50	119.147,02
TRANSFERÊNCIAS CORRENTES	17.692.154,11	17.692.154,11	3.289.370,51	18,59	11.955.149,52	67,57	5.737.004,59
Transferências da União e de suas Entidades	13.048.495,87	13.048.495,87	2.421.556,53	18,56	8.561.926,15	65,62	4.486.569,72
Transferências da União - Específica E/M	13.048.495,87	13.048.495,87	2.421.556,53	18,56	8.561.926,15	65,62	4.486.569,72
Transferências dos Estados e do Distrito Federal e de suas Entidades	2.355.658,24	2.355.658,24	435.123,15	18,47	1.522.644,77	64,64	833.013,47
Transferências dos Estados - Específica E/M	2.355.658,24	2.355.658,24	435.123,15	18,47	1.522.644,77	64,64	833.013,47
Transferências de Outras Instituições Públicas	2.288.000,00	2.288.000,00	432.690,83	18,91	1.870.578,60	81,76	417.421,40
Transferências de Outras Instituições Públicas - Específica E/M	2.288.000,00	2.288.000,00	432.690,83	18,91	1.870.578,60	81,76	417.421,40
OUTROS RECS CORRENTES	75.341,76	75.341,76	0,00	0,00	1.250,46	1,66	74.091,30
Multas Administrativas, Contratuais e Judiciais	5.200,00	5.200,00	0,00	0,00	0,00	0,00	5.200,00
Indenizações e REST	54.512,64	54.512,64	0,00	0,00	1.250,46	2,29	53.262,18
Indenizações	2.271,36	2.271,36	0,00	0,00	0,00	0,00	2.271,36
REST	52.241,28	52.241,28	0,00	0,00	1.250,46	2,39	50.990,82
Demais Receitas Correntes	15.629,12	15.629,12	0,00	0,00	0,00	0,00	15.629,12
RECEITAS DE CAPITAL	1.944.292,26	1.944.292,26	0,00	0,00	100.000,00	5,14	1.844.292,26
TRANSFERÊNCIAS DE CAPITAL	1.944.292,26	1.944.292,26	0,00	0,00	100.000,00	5,14	1.844.292,26
Transferências da União e de suas Entidades	1.924.000,00	1.924.000,00	0,00	0,00	100.000,00	5,20	1.824.000,00
Transferências da União	1.924.000,00	1.924.000,00	0,00	0,00	100.000,00	5,20	1.824.000,00
Transferências dos Estados e do Distrito Federal e de suas Entidades	20.292,26	20.292,26	0,00	0,00	0,00	0,00	20.292,26
Transferências dos Estados, Distrito Federal, e de suas Entidades	20.292,26	20.292,26	0,00	0,00	0,00	0,00	20.292,26



## ATOS OFICIAIS

BA - EXECUTIVO  
PREFEITURA MUNICIPAL DE CATOLANDIA  
RELATÓRIO RESUMIDO DE EXECUÇÃO ORÇAMENTÁRIA  
BALANÇO ORÇAMENTÁRIO  
ORÇAMENTO FISCAL DA SEGURIDADE SOCIAL  
(Janeiro a Agosto) - 4º Bimestre de 2021





RECEITAS (INTRA-ORÇAMENTÁRIAS) (II)	0,00	0,00	0,00	0,00	0,00	0,00	0,00
SUBTOTAL DAS RECEITAS (III) = (I + II)	20.900.000,00	20.900.000,00	3.372.405,81	16,14	12.302.372,20	58,86	8.597.627,80
OPERAÇÕES DE CRÉDITO / REFINANCIAMENTO (IV)	0,00	0,00	0,00	0,00	0,00	0,00	0,00
Operações de Crédito - Mercado Interno	0,00	0,00	0,00	0,00	0,00	0,00	0,00
Mobiliária	0,00	0,00	0,00	0,00	0,00	0,00	0,00
Contratual	0,00	0,00	0,00	0,00	0,00	0,00	0,00
Operações de Crédito - Mercado Externo	0,00	0,00	0,00	0,00	0,00	0,00	0,00
Mobiliária	0,00	0,00	0,00	0,00	0,00	0,00	0,00
Contratual	0,00	0,00	0,00	0,00	0,00	0,00	0,00
SUBTOTAL COM REFINANCIAMENTO (V) = (III + IV)	20.900.000,00	20.900.000,00	3.372.405,81	16,14	12.302.372,20	58,86	8.597.627,80
DÉFICIT (VI)'	--	--	--	--	0,00	--	--
TOTAL (VII) = (V + VI)	20.900.000,00	20.900.000,00	3.372.405,81	16,14	12.302.372,20	58,86	8.597.627,80
SALDOS DE EXERCÍCIOS ANTERIORES	--	--	--	--	--	--	--
Recursos Arrecadados em Exercícios Anteriores - RPPS	--	--	--	--	--	--	--
Superávit Financeiro Utilizado para Créditos Adicionais	--	--	--	--	--	--	--


## ATOS OFICIAIS

DESPESAS	DOTAÇÃO INICIAL (d)	DOTAÇÃO ATUALIZADA (e)	DESPESAS EMPENHADAS (f)		SALDO (g)=(e-f)	DESPESAS LIQUIDADAS (h)		SALDO (i)=(e-h)	DESPESAS PAGAS ATÉ O MÊS (j)	INSCRITAS EM RESTOS A PAGAR NÃO PROCESSADOS (k)
			No Bimestre	Até o Bimestre		No Bimestre	Até o Bimestre			
DESPESAS (EXCETO INTRA-ORÇAMENTÁRIAS) (VIII)	20.900.000,00	20.900.000,00	2.443.907,41	12.651.842,73	8.248.157,27	3.626.108,22	9.241.999,46	11.658.000,54	9.024.163,99	0,00
DESPESAS CORRENTES	17.869.967,34	18.404.670,68	2.134.515,11	12.180.395,68	6.224.275,00	3.336.733,75	8.796.670,24	9.608.000,44	8.666.852,19	0,00
PESSOAL E ENC. SOCIAIS	8.196.680,86	8.478.391,06	829.466,25	6.622.192,09	1.856.198,97	2.008.875,50	5.501.187,76	2.977.203,30	5.449.171,38	0,00
JUROS E ENC. DA DÍVIDA	18.170,88	18.170,88	0,00	0,00	18.170,88	0,00	0,00	18.170,88	0,00	0,00
OUT. DESPESAS CORRENTES	9.655.115,60	9.908.108,74	1.305.048,86	5.558.203,59	4.349.905,15	1.327.858,25	3.295.482,48	6.612.626,26	3.217.680,81	0,00
DESPESAS DE CAPITAL	2.916.464,66	2.381.761,32	309.392,30	471.447,05	1.910.314,27	289.374,47	445.329,22	1.936.432,10	357.311,80	0,00
INVESTIMENTOS	2.673.857,62	2.134.154,28	214.517,42	229.943,70	1.904.210,58	194.617,42	203.943,70	1.930.210,58	115.926,28	0,00
AMORTIZAÇÃO DA DÍVIDA	242.607,04	247.607,04	94.874,88	241.503,35	6.103,69	94.757,05	241.385,52	6.221,52	241.385,52	0,00
RESERVA DE CONTINGÊNCIA	113.568,00	113.568,00	0,00	0,00	113.568,00	0,00	0,00	113.568,00	0,00	0,00
RESERVA DE CONTINGÊNCIA	113.568,00	113.568,00	0,00	0,00	113.568,00	0,00	0,00	113.568,00	0,00	0,00
DESPESAS (INTRA-ORÇAMENTÁRIAS) (IX)	0,00	0,00	0,00	0,00	0,00	0,00	0,00	0,00	0,00	0,00
SUBTOTAL DAS DESPESAS (X) = (VIII + IX)	20.900.000,00	20.900.000,00	2.443.907,41	12.651.842,73	8.248.157,27	3.626.108,22	9.241.999,46	11.658.000,54	9.024.163,99	0,00
AMORTIZAÇÃO DA DÍV. / REFINANCIAMENTO (XI)	0,00	0,00	0,00	0,00	0,00	0,00	0,00	0,00	0,00	0,00
Amortização da Dívida Interna	0,00	0,00	0,00	0,00	0,00	0,00	0,00	0,00	0,00	0,00
Dívida Mobiliária	0,00	0,00	0,00	0,00	0,00	0,00	0,00	0,00	0,00	0,00
Outras Dívidas	0,00	0,00	0,00	0,00	0,00	0,00	0,00	0,00	0,00	0,00
Amortização da Dívida Externa	0,00	0,00	0,00	0,00	0,00	0,00	0,00	0,00	0,00	0,00
Dívida Mobiliária	0,00	0,00	0,00	0,00	0,00	0,00	0,00	0,00	0,00	0,00
Outras Dívidas	0,00	0,00	0,00	0,00	0,00	0,00	0,00	0,00	0,00	0,00
SUBTOTAL C/ REFINANCIAMENTO (XII) = (XI + XII)	20.900.000,00	20.900.000,00	2.443.907,41	12.651.842,73	8.248.157,27	3.626.108,22	9.241.999,46	11.658.000,54	9.024.163,99	0,00
SUPERÁVIT (XIII)	--	--	--	--	--	--	3.060.372,74	--	--	--
TOTAL (XIV) = (XII + XIII)	20.900.000,00	20.900.000,00	2.443.907,41	12.651.842,73	8.248.157,27	3.626.108,22	12.302.372,20	11.658.000,54	9.024.163,99	0,00
RESERVA DO RPPS	0,00	0,00	0,00	0,00	0,00	0,00	0,00	0,00	0,00	0,00

PONTE - Sistema Contábil - Unidade Responsável: PREFEITURA MUNICIPAL DE CATOLÂNIA, Emissão: 23/09/2021, às 15:32:17. Assinado Digitalmente em 23/09/2021, às 15:32:17.  
1 O dígito "0" será apurado pela diferença em relação à receita realizada e à despesa liquidada nos cinco primeiros bimestres e a despesa empenhada no dit. bimestre etc.  
2 Essa linha será apresentada somente no Domínio em uso aplicado aos Estados.

  
GIOVANNI MOREIRA DOS SANTOS  
Prefeito Municipal  
CPF : 354.862.015-91

  
WELLINGTON PORTO LIMA  
Sec. de Finanças  
CPF : 033.646.215-86

  
EDVAN SOARES FERREIRA  
Contador(a)  
Reg. Prof.: CRC-BA-024634/O-5

## ATOS OFICIAIS



BA - EXECUTIVO  
PREFEITURA MUNICIPAL DE CATOLANDIA  
RELATÓRIO RESUMIDO DE EXECUÇÃO ORÇAMENTÁRIA  
DEMONSTRATIVO DA EXECUÇÃO DAS DESPESAS POR FUNÇÃO/SUBFUNÇÃO  
ORÇAMENTO FISCAL DA SEGURIDADE SOCIAL  
(Janeiro a Agosto) - 4º Bimestre de 2021


FUNÇÃO/SUBFUNÇÃO	DOTAÇÃO INICIAL	DOTAÇÃO ATUALIZADA (a)	DESPESAS EMPENHADAS		SALDO (c) = (a-b)	DESPESAS LIQUIDADAS		SALDO (e) = (a-d)	INSCRITAS EM RESTOS A PAGAR NÃO PROCESSADOS (f)	
			No Bimestre	Até o Bimestre (b)		% (b/total b)	No Bimestre			Até o Bimestre (d)
DESPESAS (EXCETO INTRA-ORÇAMENTÁRIAS) (I)	20.900.000,00	20.900.000,00	2.443.907,41	12.651.842,73	100,00	8.248.157,27	3.626.108,22	9.241.999,46	11.658.000,54	0,00
LEGISLATIVA	1.150.000,00	1.150.000,00	11.212,26	840.155,01	6,64	309.844,99	150.580,87	577.814,67	572.185,33	0,00
Ação Legislativa	1.150.000,00	1.150.000,00	11.212,26	840.155,01	6,64	309.844,99	150.580,87	577.814,67	572.185,33	0,00
ADMINISTRAÇÃO	5.603.398,71	5.855.035,28	882.334,13	3.571.713,25	28,23	2.283.322,03	1.103.473,01	2.795.093,98	3.059.941,30	0,00
ADMINISTRAÇÃO GERAL	5.567.056,95	5.818.693,52	882.334,13	3.570.713,25	28,22	2.247.980,27	1.103.473,01	2.795.093,98	3.023.599,54	0,00
Controle Interno	36.341,76	36.341,76	0,00	1.000,00	0,01	35.341,76	0,00	0,00	36.341,76	0,00
ASSISTÊNCIA SOCIAL	1.365.863,23	1.365.863,23	170.068,05	715.363,19	5,65	650.500,04	204.937,25	476.594,05	889.269,18	0,00
Assistência à Criança e ao Adolescente	91.990,08	91.990,08	0,00	200,00	0,00	91.790,08	0,00	0,00	91.990,08	0,00
Assistência Comunitária	1.273.873,15	1.273.873,15	170.068,05	715.163,19	5,65	558.709,96	204.937,25	476.594,05	797.279,10	0,00
SAÚDE	4.416.321,49	4.416.321,49	933.979,39	3.252.808,89	25,71	1.163.512,60	850.803,20	2.106.197,01	2.310.124,48	0,00
Atenção Básica	4.277.335,52	4.277.335,52	931.979,39	3.230.208,89	25,53	1.047.126,63	844.547,02	2.083.836,12	2.193.499,40	0,00
Assistência Hospitalar e Ambulatorial	44.294,39	44.294,39	2.000,00	22.600,00	0,18	21.694,39	6.256,18	22.360,89	21.933,50	0,00
Vigilância Sanitária	7.722,62	7.722,62	0,00	0,00	0,00	7.722,62	0,00	0,00	7.722,62	0,00
Habitação Urbana	86.968,96	86.968,96	0,00	0,00	0,00	86.968,96	0,00	0,00	86.968,96	0,00
EDUCAÇÃO	6.359.383,28	6.226.818,71	216.022,44	3.673.942,59	29,04	2.552.876,12	1.084.675,34	2.752.757,09	3.474.061,62	0,00
Ensino Fundamental	5.810.980,45	5.691.619,39	216.022,44	3.673.564,19	29,04	2.018.055,20	1.084.675,34	2.752.378,69	2.939.240,70	0,00
Educação Infantil	534.776,67	521.571,16	0,00	378,40	0,00	521.192,76	0,00	378,40	521.192,76	0,00
Educação de Jovens e Adultos	13.628,16	13.628,16	0,00	0,00	0,00	13.628,16	0,00	0,00	13.628,16	0,00
CULTURA	28.392,00	26.139,29	1.953,33	1.953,33	0,02	24.185,96	0,00	0,00	26.139,29	0,00
Difusão Cultural	28.392,00	26.139,29	1.953,33	1.953,33	0,02	24.185,96	0,00	0,00	26.139,29	0,00
URBANISMO	752.939,27	676.463,91	88.017,42	88.017,42	0,70	588.446,49	88.017,42	88.017,42	588.446,49	0,00
Infra-estrutura Urbana	624.566,66	548.091,30	88.017,42	88.017,42	0,70	460.073,88	88.017,42	88.017,42	460.073,88	0,00
Serviços Urbanos	128.372,61	128.372,61	0,00	0,00	0,00	128.372,61	0,00	0,00	128.372,61	0,00
SANEAMENTO	83.553,60	84.553,60	0,00	5.000,00	0,04	79.553,60	0,00	0,00	84.553,60	0,00
Saneamento Básico Rural	34.070,40	34.070,40	0,00	0,00	0,00	34.070,40	0,00	0,00	34.070,40	0,00
Saneamento Básico Urbano	49.483,20	50.483,20	0,00	5.000,00	0,04	45.483,20	0,00	0,00	50.483,20	0,00
GESTÃO AMBIENTAL	162.970,08	161.104,26	4.900,00	23.500,00	0,19	137.604,26	373,65	1.120,95	159.983,31	0,00
Preservação e Conservação Ambiental	162.970,08	161.104,26	4.900,00	23.500,00	0,19	137.604,26	373,65	1.120,95	159.983,31	0,00


## ATOS OFICIAIS


AGRICULTURA	142.527,84	137.527,84	6.000,00	34.500,00	0,27	103.027,84	902,27	1.855,32	0,02	135.672,52	0,00
Promoção Da Produção Agropecuária	142.527,84	137.527,84	6.000,00	34.500,00	0,27	103.027,84	902,27	1.855,32	0,02	135.672,52	0,00
ENERGIA	40.112,22	40.112,22	0,00	0,00	0,00	40.112,22	0,00	0,00	0,00	40.112,22	0,00
Energia Elétrica	40.112,22	40.112,22	0,00	0,00	0,00	40.112,22	0,00	0,00	0,00	40.112,22	0,00
DESPORTO E LAZER	170.681,47	124.760,13	0,00	0,00	0,00	124.760,13	0,00	0,00	0,00	124.760,13	0,00
Desporto Comunitário	170.681,47	124.760,13	0,00	0,00	0,00	124.760,13	0,00	0,00	0,00	124.760,13	0,00
ENCARGOS ESPECIAIS	510.286,81	521.732,04	129.420,39	444.889,05	3,52	76.842,99	142.345,21	442.548,97	4,79	79.183,07	0,00
Outros Encargos Especiais	510.286,81	521.732,04	129.420,39	444.889,05	3,52	76.842,99	142.345,21	442.548,97	4,79	79.183,07	0,00
RESERVA DE CONTINGÊNCIA	113.568,00	113.568,00	0,00	0,00	0,00	113.568,00	0,00	0,00	0,00	113.568,00	0,00
Reserva de Contingência	113.568,00	113.568,00	0,00	0,00	0,00	113.568,00	0,00	0,00	0,00	113.568,00	0,00
DESPESAS (INTRA-ORÇAMENTÁRIAS) (II)	0,00	0,00	0,00	0,00	0,00	0,00	0,00	0,00	0,00	0,00	0,00
TOTAL (III) = (I + II)	20.900.000,00	20.900.000,00	2.443.907,41	12.651.842,73	100,00	8.248.157,27	3.626.108,22	9.241.999,46	100,00	11.658.000,54	0,00

FONTE: Sistema: Sistema CONTABIL - Unidade Responsável: PREFEITURA MUNICIPAL DE CATOLANDA. Emissão: 23/10/2021. às 15:32:57. Assinado Digitalmente no dia: 23/10/2021. às 15:32:57.

! Essa coluna poderá ser apresentada somente no último bimestre.

  
GIOVANNI MOREIRA DOS SANTOS  
Prefeito Municipal  
CPF : 354.862.015-91

  
WELLINGTON PORTO LIMA  
Sec. de Finanças  
CPF : 033.646.215-86

  
EDIVAN SOARES FERREIRA  
Contador(a)  
Reg. Prof./CRC-BA-024634/O-5

## ATOS OFICIAIS



PREFEITURA MUNICIPAL DE CATOLANDIA  
RELATÓRIO RESUMIDO DE EXECUÇÃO ORÇAMENTARIA  
DEMONSTRATIVO DE RECEITA CORRENTE LÍQUIDA  
ORÇAMENTO FISCAL E DA SEGURIDADE SOCIAL  
Setembro de 2020 até Agosto de 2021

RRFO - Anexo 3 (LRF, Art 53, inciso I)

ESPECIFICAÇÃO	EVOLUÇÃO DA RECEITA REALIZADA NOS ÚLTIMOS 12 MESES												TOTAL (ÚLTIMOS 12 MESES)	PREVISÃO ATUALIZADA 2021	
	set/20	out/20	nov/20	dez/20	jan/21	fev/21	mar/21	abr/21	maio/21	jun/21	jul/21	ago/21			
RECEITAS CORRENTES (I)	1.464.646,71	1.514.994,29	1.637.298,37	2.327.582,83	1.628.202,50	1.937.919,23	1.706.036,05	1.669.835,79	1.765.294,52	1.573.324,33	2.060.175,84	1.776.129,73	21.061.440,19	21.796.724,83	819.531,04
Recostas Tributárias	36.956,46	31.177,03	44.644,54	105.383,48	26.315,37	36.309,72	27.870,48	20.771,96	22.387,12	16.706,83	30.619,61	34.213,32	433.415,92	36.341,76	
IPTU	0,00	0,00	0,00	0,00	0,00	497,45	105,76	259,64	160,13	0,00	101,74	155,18	1.279,90	0,00	
ISS	9.233,59	21.307,46	10.899,64	38.623,67	23.521,96	9.838,81	16.133,85	9.907,14	10.755,22	14.384,71	21.454,62	25.489,74	211.530,41	264.835,17	
ITBI	18.921,56	0,00	0,00	0,00	0,00	9.000,00	0,00	0,00	3.633,91	2.301,12	8.540,59	0,00	27.921,56	54.271,36	
IRRF	8.801,31	9.869,57	33.744,90	66.759,81	2.793,41	1.880,64	8.578,06	2.329,79	7.837,86	21,00	516,66	15,00	163.738,11	116.098,75	
Outras Recostas Tributárias	0,00	0,00	0,00	0,00	0,00	0,00	0,00	0,00	0,00	0,00	0,00	0,00	28.925,94	218.816,00	
Recosta de Contribuições	244,06	223,31	1.533,22	16.155,25	0,00	15.152,82	3.052,81	2.329,79	7.837,86	0,00	0,00	0,00	18.155,84	31.163,51	
Recosta Patrimonial	102,44	135,94	108,27	99,05	84,09	146,90	929,68	1.824,70	3.929,34	5.600,73	7.800,73	10.401,64	149.864,83	0,00	
Recosta Agropecuária	0,00	0,00	0,00	0,00	0,00	0,00	0,00	0,00	0,00	0,00	0,00	0,00	0,00	0,00	
Recosta Industrial	0,00	0,00	0,00	0,00	0,00	0,00	0,00	0,00	0,00	0,00	0,00	0,00	0,00	0,00	
Recosta de Serviços	0,00	0,00	0,00	0,00	0,00	0,00	0,00	0,00	0,00	0,00	0,00	0,00	0,00	0,00	
Transferências Correntes	1.425.591,61	1.477.788,57	1.591.012,34	2.194.279,35	1.601.803,04	1.900.152,15	1.677.235,89	1.647.239,13	1.738.978,06	1.551.016,77	2.021.755,50	1.731.514,77	20.558.337,18	20.533.171,20	
Conta-Parte do FPM	498.061,80	670.190,12	888.286,26	1.324.503,41	967.678,94	1.268.337,87	850.140,22	888.757,19	1.068.163,76	923.795,81	1.262.237,36	1.009.215,04	11.619.387,78	11.440.000,00	
Conta-Parte do ICMS	213.267,41	202.310,65	210.947,57	323.728,88	167.987,55	214.202,40	246.285,29	180.801,00	218.431,50	230.762,92	217.098,71	273.154,95	2.698.978,83	2.600.000,00	
Conta-Parte do IPVA	6.646,35	1.131,28	853,01	2.619,19	3.696,34	2.698,75	6.369,43	3.030,49	3.880,73	4.147,91	9.242,08	4.990,16	49.305,72	83.200,00	
Conta-Parte do ITR	673,31	5.802,66	524,84	450,57	458,20	3.412,85	6,08	1.940,61	7,44	39,45	98,75	124,24	13.539,00	20.800,00	
Transferências da LC 87/1996	0,00	0,00	0,00	0,00	0,00	0,00	0,00	0,00	0,00	0,00	0,00	0,00	9.085,44	0,00	
Transferências da LC 61/1989	1.656,66	3.590,57	2.078,32	2.185,86	1.845,42	1.509,57	1.792,49	9.339,50	2.962,17	10.466,95	5.081,90	1.548,17	33.883,78	52.000,00	
Transferências do FUNDEB	180.085,33	188.179,20	209.274,75	272.555,75	213.238,29	312.869,56	269.056,61	287.765,04	281.946,73	280.708,51	262.174,12	290.280,86	3.038.131,75	2.288.000,00	
Outras Transferências Correntes	525.200,75	406.554,00	279.047,59	268.235,69	246.401,30	97.121,15	303.585,73	275.615,30	163.585,73	191.495,22	275.966,38	162.201,32	3.105.110,32	4.040.085,76	
Outras Recostas Correntes	1.752,14	5.699,44	0,00	11.665,70	0,00	1.250,46	0,00	0,00	0,00	0,00	0,00	0,00	20.367,74	75.341,76	
DEDUÇÕES (II)	143.729,68	175.886,88	220.122,27	251.561,12	227.964,16	297.730,28	220.560,09	214.545,79	258.096,60	231.749,11	306.403,01	257.496,75	2.705.845,74	2.841.017,09	
Contrib. Do Servidor para o Plano de Previdência	0,00	0,00	0,00	0,00	0,00	0,00	0,00	0,00	0,00	0,00	0,00	0,00	0,00	0,00	
Compensação Financ. Entre Regimes Previdenciários	0,00	0,00	0,00	0,00	0,00	0,00	0,00	0,00	0,00	0,00	0,00	0,00	0,00	0,00	
Dedução de Receita para Formação do FUNDEF	143.729,68	175.886,88	220.122,27	251.561,12	227.964,16	297.730,28	220.560,09	214.545,79	258.096,60	231.749,11	306.403,01	257.496,75	2.705.845,74	2.841.017,09	
RECEITA CORRENTE LÍQUIDA (III) = (I-II)	1.320.917,03	1.339.107,41	1.417.176,10	2.076.021,71	1.400.238,34	1.640.188,95	1.485.475,96	1.455.290,00	1.507.197,92	1.341.575,22	1.853.772,83	1.518.632,98	18.355.594,45	18.955.707,74	
(-) Transferências obrigatórias da União relativas às emendas individuais (IV) (art. 166-A, §1º, da CF)	0,00	0,00	0,00	0,00	0,00	0,00	0,00	0,00	0,00	0,00	0,00	0,00	0,00	0,00	
RECEITA CORRENTE LÍQUIDA AJUSTADA PARA CÁLCULO DO ENDIVIDAMENTO (V) = (III)	1.320.917,03	1.339.107,41	1.417.176,10	2.076.021,71	1.400.238,34	1.640.188,95	1.485.475,96	1.455.290,00	1.507.197,92	1.341.575,22	1.853.772,83	1.518.632,98	18.355.594,45	18.955.707,74	
(-) Transferências obrigatórias da União relativas às emendas de bancada (VI) (art. 166, §16, da CF)	0,00	0,00	0,00	0,00	0,00	0,00	0,00	0,00	0,00	0,00	0,00	0,00	0,00	0,00	
RECEITA CORRENTE LÍQUIDA AJUSTADA PARA CÁLCULO DOS LIMITES DE DESPESA COM PESSOAL (VII) = (V-VI)	1.320.917,03	1.339.107,41	1.417.176,10	2.076.021,71	1.400.238,34	1.640.188,95	1.485.475,96	1.455.290,00	1.507.197,92	1.341.575,22	1.853.772,83	1.518.632,98	18.355.594,45	18.955.707,74	

FONTE: Sistema de Contabilidade Pública. Unidade Responsável: PREFEITURA MUNICIPAL DE CATOLANDIA

GIOVANNI MOREIRA DOS SANTOS  
Prefeito Municipal  
CPF: 354.862.015-91


WELLINGTON PORTO LIMA  
Sec. de Finanças  
CPF: 033.646.215-86


EDVAN SOARES FERREIRA  
Contador(a)  
Reg. Prof.: CRC-BA/024634/O-5




## ATOS OFICIAIS

JUROS NOMINAIS		VALOR INCORRIDO	
ROS E ENCARGOS ATIVOS (XXV)			30.717,81
ROS E ENCARGOS PASSIVOS (XXVI)			0,00
SULTADO NOMINAL - ACIMA DA LINHA (XXVII) = -(XXIV+XXV-XXVI)			-3.519.073,56
ETA FISCAL PARA O RESULTADO NOMINAL		VALOR CORRENTE	
ETA FIXADA NO ANEXO DE METAS FISCAIS DA LDO PARA O EXERCÍCIO DE REFERÊNCIA			224.669,69
CÁLCULO DO RESULTADO NOMINAL			
	Em 31/Dez/2020	Até o 4º Bimestre/2021	
	(a)	(b)	
VIDA CONSOLIDADA (XXVIII)	4.245.819,14	4.004.433,62	
DUÇÕES (XXIX)	477.120,16	3.894.454,34	
SPONIBILIDADE DE CAIXA	470.394,95	3.894.454,34	
SPONIBILIDADE DE CAIXA BRUTA	493.718,81	3.917.258,03	
STOS A PAGAR PROCESSADOS (XXX)	23.323,86	22.803,69	
MAIS HAVERES FINANCEIROS	6.725,21	0,00	
VIDA CONSOLIDADA LÍQUIDA (XXXI) = (XXVIII-XXIX)	3.768.698,98	109.979,28	
SULTADO NOMINAL - ABAIXO DA LINHA (XXXII) = -(XXXIb-XXXIa)		3.658.719,70	
AJUSTE METODOLÓGICO		ATÉ O BIMESTRE	
RIANÇA SALDO RPP = (XXXIII) = (XXXb-XXXa)		(520,17)	
CEITA DE ALIENAÇÃO DE INVESTIMENTOS PERMANENTES (IX)		0,00	
SSIVOS DE RECONHECIDOS NA DC (XXXIV)		0,00	
SULTADO NOMINAL AJUSTADO - ABAIXO DA LINHA (XXXV) = (XXXII-XXXIII+IX-XXXIV)		3.659.239,87	
SULTADO PRIMÁRIO - ABAIXO DA LINHA (XXXVI) = (XXXV-XXV+XXVI)			3.628.527,06
INFORMAÇÕES ADICIONAIS		PREVISÃO ORÇAMENTÁRIA	
LDO DE EXERCÍCIOS ANTERIORES		0,00	
CURSOS ARRECADADOS EM EXERCÍCIOS ANTERIORES - RPPS		0,00	
PERAVIT FINANCEIRO UTILIZADO PARA ABERTURA DE CRÉDITOS ADICIONAIS		0,00	
SERVA ORÇAMENTÁRIA DO RPPS		0,00	

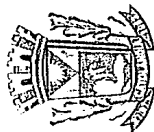
  
GIOVANNI MOREIRA DOS SANTOS  
Prefeito Municipal  
CPF: 354.862.015-91

  
WELLINGTON PORTO LIMA  
Sec. de Finanças  
CPF: 033.646.215-86

  
EDIVAN SOARES FERREIRA  
Comador(a)  
Reg.\*Prof.: CRE-BA-024634/O-5



## ATOS OFICIAIS



BA - EXECUTIVO  
PREFEITURA MUNICIPAL DE CATALANDIA  
RELATÓRIO RESUMIDO DA EXECUÇÃO ORÇAMENTÁRIA  
DEMONSTRATIVO DOS RESTOS A PAGAR POR PODER E ÓRGÃO  
ORÇAMENTOS FISCAL E DA SEGURIDADE SOCIAL  
(Janeiro a Agosto) - 4º Bimestre de 2021

RREO - Anexo 7 (LRF, Art. 53, inciso V)

PODER / ÓRGÃO	RESTOS A PAGAR PROCESSADOS E NÃO PROCESSADOS						RESTOS A PAGAR NÃO PROCESSADOS					
	LIQUIDADOS EM EXERCÍCIOS ANTERIORES			LIQUIDADOS EM EXERCÍCIOS ANTERIORES			INSCRITOS			INSCRITOS		
	EM EXERCÍCIOS ANTERIORES	EM 31 DE DEZ./2020	PAGOS	CANCELADOS	SALDO (a)	EM EXERCÍCIOS ANTERIORES	EM 31 DE DEZ./2020	LIQUIDADOS	PAGOS	CANCELADOS	SALDO (b)	SALDO TOTAL (a+b)
RESTOS A PAGAR (EXCETO INTRA-ORÇAMENTÁRIOS) (I)	22.803,69	520,17	520,17	0,00	22.803,69	682.265,61	0,00	0,00	0,00	0,00	682.265,61	705.069,30
PODER EXECUTIVO	22.803,69	520,17	520,17	0,00	22.803,69	682.265,61	0,00	0,00	0,00	0,00	682.265,61	705.069,30
PREFEITURA MUNICIPAL	16.202,67	0,00	0,00	0,00	16.202,67	657.219,68	0,00	0,00	0,00	0,00	657.219,68	673.422,35
FUNDO MUNICIPAL DE SAÚDE	6.025,93	520,17	520,17	0,00	6.025,93	24.671,30	0,00	0,00	0,00	0,00	24.671,30	30.697,23
FUNDO MUNICIPAL DE ASSISTENCIA SOCIAL	575,09	0,00	0,00	0,00	575,09	374,63	0,00	0,00	0,00	0,00	374,63	949,72
FUNDO MUNICIPAL DE EDUCAÇÃO	0,00	0,00	0,00	0,00	0,00	0,00	0,00	0,00	0,00	0,00	0,00	0,00
PODER LEGISLATIVO	0,00	0,00	0,00	0,00	0,00	0,00	0,00	0,00	0,00	0,00	0,00	0,00
CÂMARA MUNICIPAL	0,00	0,00	0,00	0,00	0,00	0,00	0,00	0,00	0,00	0,00	0,00	0,00
RESTOS A PAGAR (INTRA-ORÇAMENTÁRIOS) (II)	0,00	0,00	0,00	0,00	0,00	0,00	0,00	0,00	0,00	0,00	0,00	0,00
TOTAL (III) = (I+II)	22.803,69	520,17	520,17	0,00	22.803,69	682.265,61	0,00	0,00	0,00	0,00	682.265,61	705.069,30

*Giovanni Moreira dos Santos*  
GIOVANNI MOREIRA DOS SANTOS  
Prefeito Municipal  
CPF: 354.862.015-91

*Willington Porto Lima*  
WILLINGTON PORTO LIMA  
Sec. de Finanças  
CPF: 033.646.215-86

*Edivan Soares Ferreira*  
EDIVAN SOARES FERREIRA  
Contador(a)  
Reg. Prof.: Cnj/8-BA-024634/O-5

## ATOS OFICIAIS

BA - EXECUTIVO

PREFEITURA MUNICIPAL DE CATOLANDIA

RELATÓRIO RESUMIDO DE EXECUÇÃO ORÇAMENTÁRIA

DEMONSTRATIVO DAS RECEITAS E DESPESAS PREVIDENCIARIAS DO REGIME PROPRIO DE PREVIDENCIA

ORÇAMENTO FISCAL DA SEGURIDADE SOCIAL

(Janeiro a Agosto) - 4º Bimestre de 2021



RREO - Anexo 4 (LRF, Art. 53, inciso II)

Em Reais

RECEITAS PREVIDENCIÁRIAS - RPPS (FUNDO EM CAPITALIZAÇÃO)	PREVISÃO ATUALIZADA	RECEITAS REALIZADAS
RECEITAS CORRENTES (I)	0,00	0,00
Receita de Contribuições dos Segurados	0,00	0,00
Ativo	0,00	0,00
Inativo	0,00	0,00
Pensionista	0,00	0,00
Receita de Contribuições Patronais	0,00	0,00
Ativo	0,00	0,00
Inativo	0,00	0,00
Pensionista	0,00	0,00
Receita Patrimonial	0,00	0,00
Receitas Imobiliárias	0,00	0,00
Receitas de Valores Mobiliários	0,00	0,00
Outras Receitas Patrimoniais	0,00	0,00
Receita de Serviços	0,00	0,00
Outras Receitas Correntes	0,00	0,00
Compensação Previdenciária entre os Regimes	0,00	0,00
Aportes Periódicos para Amortização de Déficit Atuarial do RPPS (III)	0,00	0,00
Demais Receitas Correntes	0,00	0,00
RECEITAS DE CAPITAL (III)	0,00	0,00
Alienação de Bens, Direitos e Ativos	0,00	0,00
Amortização de Empréstimos	0,00	0,00
Outras Receitas de Capital	0,00	0,00
<b>TOTAL DAS RECEITAS PREVIDENCIÁRIAS - RPPS(IV) = (I + III + II)</b>	<b>0,00</b>	<b>0,00</b>

DESPESAS PREVIDENCIÁRIAS - RPPS (FUNDO EM CAPITALIZAÇÃO)	DOTAÇÃO ATUALIZADA	DESPESAS EMPENHADAS	DESPESAS LIQUIDADAS	DESPESAS PAGAS	INSCRITAS EM RESTOS A PAGAR SÃO PRAZISSIMOS
		Até o Bimestre	Até o Bimestre	Até o Bimestre	No Exercício
Benefícios	0,00	0,00	0,00	0,00	0,00
Aposentadorias	0,00	0,00	0,00	0,00	0,00
Pensões por Morte	0,00	0,00	0,00	0,00	0,00
Outras Despesas Previdenciárias	0,00	0,00	0,00	0,00	0,00
Compensação Previdenciária entre os regimes	0,00	0,00	0,00	0,00	0,00
Demais Despesas Previdenciárias	0,00	0,00	0,00	0,00	0,00
<b>TOTAL DAS DESPESAS DO FUNDO EM CAPITALIZAÇÃO (V)</b>	<b>0,00</b>	<b>0,00</b>	<b>0,00</b>	<b>0,00</b>	<b>0,00</b>
<b>RESULTADO PREVIDENCIÁRIO - FUNDO EM CAPITALIZAÇÃO (VI) = (IV - V) RECURSOS</b>	<b>0,00</b>	<b>0,00</b>	<b>0,00</b>	<b>0,00</b>	

## ATOS OFICIAIS

<u>RECURSOS RPPS ARRECADADOS EM EXERCÍCIOS ANTERIORES</u>	<u>PREVISÃO ORÇAMENTÁRIA</u>
VALOR	0,00
<b>RESERVA ORÇAMENTÁRIA DO RPPS</b>	
<u>PREVISÃO ORÇAMENTÁRIA</u>	
VALOR	0,00
<u>APORTES DE RECURSOS PARA O FUNDO EM CAPITALIZAÇÃO DO RPPS</u>	<u>APORTES REALIZADOS</u>
Plano de Amortização - Contribuição Patronal Suplementar	0,00
Plano de Amortização - Aporte Periódico de Valores Predefinidos	0,00
Outros Aportes para o RPPS	0,00
Recursos para Cobertura de Déficit Financeiro	0,00
<u>Exercício</u> <b>BENS E DIREITOS DO RPPS (FUNDO EM CAPITALIZAÇÃO)</b>	<b>SALDO ATUAL</b>
Caixa e Equivalentes de Caixa	0,00
Investimentos e Aplicações	0,00
Outros Bens e Direitos	0,00

<b>FUNDO EM REPARTIÇÃO (PLANO FINANCEIRO)</b>		
<u>RECEITAS PREVIDENCIÁRIAS - RPPS (FUNDO EM REPARTIÇÃO)</u>	<u>PREVISÃO ATUALIZADA</u>	<u>RECEITAS REALIZADAS</u>
<b>RECEITAS CORRENTES (VII)</b>	0,00	0,00
Receita de Contribuições dos Segurados	0,00	0,00
Ativo	0,00	0,00
Inativo	0,00	0,00
Pensionista	0,00	0,00
Receita de Contribuições Patronais	0,00	0,00
Ativo	0,00	0,00
Inativo	0,00	0,00
Pensionista	0,00	0,00
Receita Patrimonial	0,00	0,00
Receitas Imobiliárias	0,00	0,00
Receitas de Valores Mobiliários	0,00	0,00
Outras Receitas Patrimoniais	0,00	0,00
Receita de Serviços	0,00	0,00
Outras Receitas Correntes	0,00	0,00
Compensação Previdenciária entre os regimes	0,00	0,00
Demais Receitas Correntes	0,00	0,00
<b>RECEITAS DE CAPITAL (VIII)</b>	0,00	0,00
Alienação de Bens, Direitos e Ativos	0,00	0,00
Amortização de Empréstimos	0,00	0,00
Outras Receitas de Capital	0,00	0,00
<b>TOTAL DAS RECEITAS DO FUNDO EM REPARTIÇÃO (IX) = (VII + VIII)</b>	<b>0,00</b>	<b>0,00</b>

## ATOS OFICIAIS


DESPESAS PREVIDENCIÁRIAS - RPPS (FUNDO EM REPARTIÇÃO)	DOTAÇÃO ATUALIZADA	DESPESAS EMPENHADAS	DESPESAS LIQUIDADAS	DESPESAS PAGAS	INSCRITAS EM RESTOS A PAGAR NÃO PROCESSADOS
		Até o Bimestre	Até o Bimestre	Até o Bimestre	No Exercício
Benefícios - Civil	0,00	0,00	0,00	0,00	0,00
Aposentadorias	0,00	0,00	0,00	0,00	0,00
Pensões por Morte	0,00	0,00	0,00	0,00	0,00
Outras Despesas Previdenciárias	0,00	0,00	0,00	0,00	0,00
Compensação Previdenciária entre os regimes	0,00	0,00	0,00	0,00	0,00
Demais Despesas Previdenciárias	0,00	0,00	0,00	0,00	0,00
<b>TOTAL DAS DESPESAS DO FUNDO EM REPARTIÇÃO (X)</b>	<b>0,00</b>	<b>0,00</b>	<b>0,00</b>	<b>0,00</b>	<b>0,00</b>
<b>RESULTADO PREVIDENCIÁRIO - FUNDO EM REPARTIÇÃO (XI) = (IX - X)</b>	<b>0,00</b>	<b>0,00</b>	<b>0,00</b>	<b>0,00</b>	<b>--</b>
<b>APORTES DE RECURSOS PARA O FUNDO EM REPARTIÇÃO DO RPPS</b>	<b>APORTES REALIZADOS</b>				
Recursos para Cobertura de Insuficiências Financeiras					0,00
Recursos para Formação de Reserva					0,00
<b>RECEITAS DA ADMINISTRAÇÃO - RPPS</b>	<b>PREVISÃO ATUALIZADA</b>		<b>RECEITAS REALIZADAS</b>		
RECEITAS CORRENTES		0,00			0,00
<b>TOTAL DAS RECEITAS DA ADMINISTRAÇÃO RPPS - (XII)</b>		<b>0,00</b>			<b>0,00</b>
DESPESAS DA ADMINISTRAÇÃO - RPPS	DOTAÇÃO ATUALIZADA	DESPESAS EMPENHADAS	DESPESAS LIQUIDADAS	DESPESAS PAGAS	INSCRITAS EM RESTOS A PAGAR NÃO PROCESSADOS
		Até o Bimestre	Até o Bimestre	Até o Bimestre	No Exercício
DESPESAS CORRENTES (XIII)	0,00	0,00	0,00	0,00	0,00
DESPESAS DE CAPITAL (XIV)	0,00	0,00	0,00	0,00	0,00
<b>TOTAL DAS DESPESAS DA ADMINISTRAÇÃO RPPS (XV) = (XIII + XIV)</b>	<b>0,00</b>	<b>0,00</b>	<b>0,00</b>	<b>0,00</b>	<b>0,00</b>
<b>RESULTADO DA ADMINISTRAÇÃO RPPS (XVI) = (XII - XV)</b>	<b>0,00</b>	<b>0,00</b>	<b>0,00</b>	<b>0,00</b>	<b>--</b>


## ATOS OFICIAIS


<u>RECEITAS PREVIDENCIÁRIAS (BENEFÍCIOS MANTIDOS PELO TESOURO)</u>	PREVISÃO ATUALIZADA		RECEITAS REALIZADAS		
Contribuições dos Servidores	0,00		0,00		
Demais Receitas Previdenciárias	0,00		0,00		
<b>TOTAL DAS RECEITAS (BENEFÍCIOS MANTIDOS PELO TESOURO) (XVII)</b>	<b>0,00</b>		<b>0,00</b>		

<u>DESPESAS PREVIDENCIÁRIAS (BENEFÍCIOS MANTIDOS PELO TESOURO)</u>	DOTAÇÃO ATUALIZADA	DESPESAS EMPENHADAS	DESPESAS LIQUIDADAS	DESPESAS PAGAS	INSCRITAS EM RESTOS A PAGAR NÃO PROCESSADOS
		Até o Bimestre	Até o Bimestre	Até o Bimestre	No Exercício
Aposentadorias	0,00	0,00	0,00	0,00	0,00
Pensões	0,00	0,00	0,00	0,00	0,00
Outros Despesas Previdenciárias	0,00	0,00	0,00	0,00	0,00
<b>TOTAL DAS DESPESAS (BENEFÍCIOS MANTIDOS PELO TESOURO) (XVIII)</b>	<b>0,00</b>	<b>0,00</b>	<b>0,00</b>	<b>0,00</b>	<b>0,00</b>
<b>RESULTADO DOS BENEFÍCIOS MANTIDOS PELO TESOURO (XIX) = (XVII - XVIII)</b>	<b>0,00</b>	<b>0,00</b>	<b>0,00</b>	<b>0,00</b>	<b>--</b>

  
GIOVANNI MOREIRA DOS SANTOS  
Prefeito Municipal  
CPF : 354.862.015-91

  
WELLINGTON PORTO LIMA  
Sec. de Finanças  
CPF : 033.646.215-86

  
EDIVAN SOARES FERREIRA  
(Conjutora)  
Req. Prof.: CRC-BA/024634/O-5

## ATOS OFICIAIS

BA - EXECUTIVO  
PREFEITURA MUNICIPAL DE CATOLANDIA  
RELATÓRIO RESUMIDO DE EXECUÇÃO ORÇAMENTÁRIA  
DEMONSTRATIVO DAS RECEITAS E DESPESAS COM MANUTENÇÃO E DESENVOLVIMENTO DO ENSINO - MDE  
ORÇAMENTO FISCAL DA SEGURIDADE SOCIAL  
(Janeiro a Agosto) - 4º Bimestre de 2021



RREO - Anexo 8 (LDB, art. 72)

Em Reais

RECEITA RESULTANTE DE IMPOSTOS (Arts. 212 e 212-A da Constituição Federal)					
RECEITA RESULTANTE DE IMPOSTOS	PREVISÃO ATUALIZADA (a)		RECEITAS REALIZADAS Até o Bimestre(b)		
1- RECEITA DE IMPOSTOS	703.432,29		186.328,47		
1.1- Receita Resultante do Imposto sobre a Propriedade Predial e Territorial Urbana - IPTU	36.341,76		1.279,90		
1.2- Receita Resultante do Imposto sobre Transmissão Inter Vivos - ITBI	54.271,36		9.000,00		
1.3- Receita Resultante do Imposto sobre Serviços de Qualquer Natureza - ISS	264.835,17		129.296,19		
1.4- Receita Resultante do Imposto de Renda Retido na Fonte - IRRF	347.984,00		46.752,38		
2- RECEITA DE TRANSFERÊNCIAS CONSTITUCIONAIS E LEGAIS	14.205.085,44		10.055.586,39		
2.1- Cota-Parte FPM	11.440.000,00		8.238.346,19		
2.1.1- Parcela referente à CF, art. 159, I, alínea b	11.440.000,00		7.781.661,81		
2.1.2- Parcela referente à CF, art. 159, I, alínea d e c	-		456.681,38		
2.2- Cota-Parte ICMS	2.600.000,00		1.748.724,32		
2.3- Cota-Parte IPI-Exportação	52.000,00		24.372,37		
2.4- Cota-Parte ITR	20.800,00		6.087,62		
2.5- Cota-Parte IPVA	83.200,00		38.055,89		
2.6- Cota-Parte IOF-Ouro	-		-		
2.7- Compensações Financeiras Provenientes de Impostos e Transferências Constitucionais	9.085,44		-		
3- TOTAL DA RECEITA RESULTANTE DE IMPOSTOS (1 + 2)	14.908.517,73		10.241.914,86		
4- TOTAL DESTINADO AO FUNDEB - 20% DE ((2.1.1) + (2.2) + (2.3) + (2.4) + (2.5))	2.839.200,00		1.919.781,00		
5- VALOR MÍNIMO A SER APLICADO ALÉM DO VALOR DESTINADO AO FUNDEB - 5% DE ((2.1.1) + (2.2) + (2.3) + (2.4) + (2.5)) + 25% DE ((1.1) + (1.2) + (1.3) + (1.4) + (2.1.2) + (2.6) + (2.7))	887.929,43		640.697,71		
<b>FUNDEB</b>					
RECEITAS RECEBIDAS DO FUNDEB NO EXERCÍCIO	PREVISÃO ATUALIZADA (a)		RECEITAS REALIZADAS Até o Bimestre (b)		
6- RECEITAS RECEBIDAS DO FUNDEB	3.293.035,20		2.288.088,17		
6.1- FUNDEB - Impostos e Transferências de Impostos	2.305.035,20		1.871.628,71		
6.1.1- Principal	2.288.000,00		1.870.578,00		
6.1.2- Rendimentos de Aplicação Financeira	17.035,20		1.050,11		
6.2- FUNDEB - Complementação da União - VAAF	988.000,00		416.459,46		
6.2.1- Principal	988.000,00		416.459,46		
6.2.2- Rendimentos de Aplicação Financeira	-		-		
6.3- FUNDEB - Complementação da União - VAAT	-		-		
6.3.1- Principal	-		-		
6.3.2- Rendimentos de Aplicação Financeira	-		-		
7- RESULTADO LÍQUIDO DAS TRANSFERÊNCIAS DO FUNDEB (6.1 - 4)	-551.200,00		-49.202,40		
RECURSOS RECEBIDOS EM EXERCÍCIOS ANTERIORES E NÃO UTILIZADOS (SUPERÁVIT)			VALOR		
8- TOTAL DOS RECURSOS DE SUPERÁVIT			-		
8.1- SUPERÁVIT DO EXERCÍCIO IMEDIATAMENTE ANTERIOR			0,00		
8.2- SUPERÁVIT RESIDUAL DE OUTROS EXERCÍCIOS			0,00		
9- TOTAL DOS RECURSOS DO FUNDEB DISPONÍVEIS PARA UTILIZAÇÃO (6 + 8)			2.288.088,17		
DESPESAS COM RECURSOS DO FUNDEB (Por Área de Atuação)6	DOTAÇÃO ATUALIZADA (e)	DESPESAS EMPENHADAS Até o Bimestre (d)	DESPESAS LIQUIDADAS Até o Bimestre (e)	DESPESAS PAGAS Até o Bimestre (f)	INSCRITAS EM RESTOS A PAGAR NÃO PROCESSADOS (g)
10- PROFISSIONAIS DA EDUCAÇÃO BÁSICA	2.407.279,94	2.249.604,10	1.749.281,01	1.749.281,01	500.323,09
10.1- Educação Infantil	-	-	-	-	0,00
10.1.1- Creche	-	-	-	-	0,00
10.1.2- Pré-escola	-	-	-	-	0,00
10.2- Ensino Fundamental	2.407.279,94	2.249.604,10	1.749.281,01	1.749.281,01	500.323,09
11- OUTRAS DESPESAS	896.155,26	789.931,45	602.980,21	602.980,21	186.951,24
11.1- Educação Infantil	-	-	-	-	0,00
11.1.1- Creche	-	-	-	-	0,00
11.1.2- Pré-escola	-	-	-	-	0,00
11.2- Ensino Fundamental	896.155,26	789.931,45	602.980,21	602.980,21	186.951,24
12- TOTAL DAS DESPESAS COM RECURSOS DO FUNDEB (10 + 11)	3.303.435,20	3.039.535,55	2.352.261,22	2.352.261,22	687.274,33
<b>INDICADORES DO FUNDEB</b>					
DESPESAS CUSTEADAS COM RECEITAS DO FUNDEB RECEBIDAS NO EXERCÍCIO	DESPESAS EMPENHADAS Até o Bimestre (d)	DESPESAS LIQUIDADAS Até o Bimestre (e)	DESPESAS PAGAS Até o Bimestre (f)	INSCRITAS EM RESTOS A PAGAR NÃO PROCESSADOS (g)	
13- Total das Despesas do FUNDEB com Profissionais da Educação Básica	2.249.604,10	1.749.281,01	1.749.281,01	500.323,09	
14- Total das Despesas custeadas com FUNDEB - Impostos e Transferências de Impostos	3.039.535,55	2.352.261,22	2.352.261,22	687.274,33	
15- Total das Despesas custeadas com FUNDEB - Complementação da União - VAAF	-	-	-	0,00	
16- Total das Despesas custeadas com FUNDEB - Complementação da União - VAAT	-	-	-	0,00	
17- Total das Despesas custeadas com FUNDEB - Complementação da União - VAAT Aplicadas na Educação Infantil	-	-	-	0,00	
18- Total das Despesas custeadas com FUNDEB - Complementação da União - VAAT Aplicadas em Despesa de Capital	-	-	-	0,00	
INDICADORES - Art. 212-A, inciso XI e § 3º - Constituição Federal	VALOR EXIGIDO (i)	VALOR APLICADO (j)	VALOR CONSIDERADO APÓS DEDUÇÕES(k)	% APLICADO (l)	
19- Mínimo de 70% do FUNDEB na Remuneração dos Profissionais da Educação Básica	1.601.661,72	1.749.281,01	1.749.281,01	76,45	
20- Percentual de 50% da Complementação da União ao FUNDEB (VAAT) na Educação Infantil	-	0,00	0,00	0,00	
21- Mínimo de 15% da Complementação da União ao FUNDEB - VAAT em Despesas de Capital	-	0,00	0,00	0,00	
INDICADOR - Art.25, § 3º - Lei nº 14.113, de 2020 - (Máximo de 10% de Superávit)	VALOR MÁXIMO PERMITIDO (m)	VALOR NÃO APLICADO (n)	VALOR CONSIDERADO APÓS AJUSTE (o)	% NÃO APLICADA (p)	
22- Total da Receita Recebida e não Aplicada no Exercício	228.808,82	-64.173,05	-64.173,05	-2,80	

## ATOS OFICIAIS

INDICADOR - Art.25, § 3º - Lei nº 14.113, de 2020 - (Aplicação do Superávit de Exercício Anterior)	VALOR DE SUPERÁVIT PERMITIDO NO EXERCÍCIO ANTERIOR (q)	VALOR NÃO APLICADO NO EXERCÍCIO ANTERIOR (r)	VALOR DE SUPERÁVIT APLICADO ATÉ O PRIMEIRO QUADRIMESTRE (s)	VALOR APLICADO ATÉ O PRIMEIRO QUADRIMESTRE CONSTITUCIONAL (t)	VALOR APLICADO APÓS O PRIMEIRO QUADRIMESTRE (u)	VALOR NÃO APLICADO (v)
- Total das Despesas custeadas com Superávit do FUNDEB	0,00	0,00	0,00	0,00	0,00	0,00
1- Total das Despesas custeadas com FUNDEB - Impostos e Transferências de Impostos	0,00	0,00	0,00	0,00	0,00	0,00
2- Total das Despesas custeadas com FUNDEB - Complementação da União (VAAF + VAAT)	0,00	0,00	0,00	0,00	0,00	0,00
<b>DESPESAS COM MANUTENÇÃO E DESENVOLVIMENTO DO ENSINO - MDE - CUSTEADAS COM RECEITA DE IMPOSTOS (EXCETO FUNDEB)</b>						
DESPESAS COM AÇÕES TÍPICAS DE MDE - RECEITAS DE IMPOSTOS - EXCETO FUNDEB (Por Área de Atuação)	DOTAÇÃO ATUALIZADA (c)	DESPESAS EMPENHADAS (d)	DESPESAS LIQUIDADAS (e)	DESPESAS PAGAS (f)	INSCRITAS EM RESTOS A PAGAR NÃO PROCESSADOS (g)	
- EDUCAÇÃO INFANTIL	29.832,96	378,40	378,40	378,40	0,00	
24.1 - Creche	10.816,00	-	-	-	0,00	
24.2 - Pré-escola	19.016,96	378,40	378,40	378,40	0,00	
- ENSINO FUNDAMENTAL	1.568.051,27	602.028,64	368.575,07	366.046,07	233.453,57	
- TOTAL DAS DESPESAS COM AÇÕES TÍPICAS DE MDE (24 + 25)	1.597.884,23	602.407,04	368.953,47	366.424,47	233.453,57	
<b>APURAÇÃO DAS DESPESAS PARA FINS DE LIMITE MÍNIMO CONSTITUCIONAL</b>					<b>VALOR</b>	
- TOTAL DAS DESPESAS DE MDE CUSTEADAS COM RECURSOS DE IMPOSTOS (FUNDEB E RECEITA DE IMPOSTOS) - (1.14(d ou e) + 1.26(d ou e) + 1.23.1(t))					2.721.214,09	
- (-) RESULTADO LÍQUIDO DAS TRANSFERÊNCIAS DO FUNDEB - (L7)					- 49.202,40	
- (-) RESTOS A PAGAR NÃO PROCESSADOS INSCRITOS NO EXERCÍCIO SEM DISPONIBILIDADE FINANCEIRA DE RECURSOS DO FUNDEB IMPOSTOS4 - (L14h)					-	
- (-) RESTOS A PAGAR NÃO PROCESSADOS INSCRITOS NO EXERCÍCIO SEM DISPONIBILIDADE FINANCEIRA DE RECURSOS DE IMPOSTOS 4 e 7					-	
- (-) CANCELAMENTO, NO EXERCÍCIO, DE RESTOS A PAGAR INSCRITOS COM DISPONIBILIDADE FINANCEIRA DE RECURSOS DE IMPOSTOS VINCULADOS AO ENSINO					-	
- TOTAL DAS DESPESAS PARA FINS DE LIMITE (27 - (28 + 29 + 30 + 31))					2.770.417,09	
<b>APURAÇÃO DO LIMITE MÍNIMO CONSTITUCIONAL</b>		<b>VALOR EXIGIDO (n)</b>		<b>VALOR APLICADO (w)</b>		<b>% APLICADO (y)</b>
- APLICAÇÃO EM MDE SOBRE A RECEITA RESULTANTE DE IMPOSTOS		2.560.478,72		2.770.417,09		27,05
RESTOS A PAGAR INSCRITOS EM EXERCÍCIOS ANTERIORES COM DISPONIBILIDADE FINANCEIRA RECURSOS DE IMPOSTOS E DO FUNDEB	SALDO INICIAL (z)	RP LIQUIDADOS (aa)	RP PAGOS (ab)	RP CANCELADOS (ac)	SALDO FINAL (ad)	
- RESTOS A PAGAR DE DESPESAS COM MDE	-	-	-	-	-	
34.1 - Executadas com Recursos de Impostos e Transferências de Impostos	-	-	-	-	-	
34.2 - Executadas com Recursos do FUNDEB - Impostos	-	-	-	-	-	
34.3 - Executadas com Recursos do FUNDEB - Complementação da União (VAAT - VAAF)	-	-	-	-	-	
<b>OUTRAS INFORMAÇÕES PARA CONTROLE</b>						
<b>RECEITAS ADICIONAIS PARA FINANCIAMENTO DO ENSINO</b>		<b>PREVISÃO ATUALIZADA (a)</b>		<b>RECEITAS REALIZADAS Até o Bimestre (b)</b>		
- RECEITA DE TRANSFERÊNCIAS DO FNDE (INCLUINDO RENDIMENTOS DE APLICAÇÃO)		367.540,16		159.834,78		
35.1- Salário-Educação		147.638,40		59.405,74		
35.2- PDDE		11.356,80		2.018,99		
35.3- PNAE		132.454,40		45.046,88		
35.4 - PNATE		72.683,52		53.363,17		
35.5- Outras Transferências do FNDE		3.407,04		-		
- RECEITA DE TRANSFERÊNCIAS DE CONVÊNIOS		509.600,00		13.600,00		
- RECEITA DE ROYALTIES DESTINADOS À EDUCAÇÃO		-		-		
- RECEITA DE OPERAÇÕES DE CRÉDITO VINCULADAS À EDUCAÇÃO		-		-		
- OUTRAS RECEITAS PARA FINANCIAMENTO DO ENSINO		676.000,00		-		
- TOTAL DAS RECEITAS ADICIONAIS PARA FINANCIAMENTO DO ENSINO = (35 + 36 + 38 + 39)		1.553.140,16		173.434,78		
DESPESAS CUSTEADAS COM RECEITAS ADICIONAIS PARA FINANCIAMENTO DO ENSINO (Por Área de Atuação)6	DOTAÇÃO ATUALIZADA (c)	DESPESAS EMPENHADAS (d)	DESPESAS LIQUIDADAS (e)	DESPESAS PAGAS (f)	INSCRITAS EM RESTOS A PAGAR NÃO PROCESSADOS (g)	
- EDUCAÇÃO INFANTIL	491.738,20	-	-	-	0,00	
1- Creche	491.738,20	-	-	-	0,00	
2- Pré-escola	-	-	-	-	0,00	
- ENSINO FUNDAMENTAL	833.761,08	32.000,00	31.542,40	31.542,40	457,60	
- ENSINO MÉDIO	-	-	-	-	0,00	
- ENSINO SUPERIOR	-	-	-	-	0,00	
- ENSINO PROFISSIONAL NÃO INTEGRADO AO ENSINO REGULAR	-	-	-	-	0,00	
- TOTAL DAS DESPESAS CUSTEADAS COM RECEITAS ADICIONAIS PARA FINANCIAMENTO DO ENSINO (41 + 42 + 43 + 44 + 45)	1.325.499,28	32.000,00	31.542,40	31.542,40	457,60	
<b>TOTAL GERAL DAS DESPESAS COM EDUCAÇÃO</b>						
- TOTAL GERAL DAS DESPESAS COM EDUCAÇÃO (12 + 26 + 46)	6.226.818,71	3.673.942,59	2.752.757,09	2.750.228,09	921.185,50	
1- Despesas Correntes	5.347.713,05	3.568.442,59	2.652.257,09	2.649.728,09	916.185,50	
1.1- Pessoal Ativo	3.631.042,08	3.250.156,79	2.550.212,77	2.550.212,77	699.944,02	
1.2- Pessoal Inativo	-	-	-	-	0,00	
1.3- Transferências às instituições comunitárias, confessionais ou filantrópicas sem fins lucrativos	-	-	-	-	0,00	
1.4- Outras Despesas Correntes	1.716.670,97	318.285,80	102.044,32	99.515,32	216.241,48	
2- Despesas de Capital	879.105,66	105.500,00	100.500,00	100.500,00	5.000,00	
2.1- Transferências às instituições comunitárias, confessionais ou filantrópicas sem fins lucrativos	-	-	-	-	0,00	
2.2- Outras Despesas de Capital	879.105,66	105.500,00	100.500,00	100.500,00	5.000,00	
<b>CONTROLE DA DISPONIBILIDADE FINANCEIRA E CONCILIAÇÃO BANCÁRIA</b>			<b>FUNDEB</b>		<b>SALÁRIO EDUCAÇÃO</b>	
- DISPONIBILIDADE FINANCEIRA EM 31 DE DEZEMBRO DE EXERCÍCIO ANTERIOR -			1.822,22		6.392,38	
- (+) INGRESSO DE RECURSOS ATÉ O BIMESTRE (orçamentário)			2.288.088,17		59.405,74	
- (-) PAGAMENTOS EFETUADOS ATÉ O BIMESTRE (orçamentário e restos a pagar)			2.271.308,19		-	
- (-) DISPONIBILIDADE FINANCEIRA ATÉ O BIMESTRE			18.602,20		65.798,12	
- (+) AJUSTES POSITIVOS (RETENÇÕES E OUTROS VALORES EXTRAORÇAMENTÁRIOS)			-		-	
- (-) AJUSTES NEGATIVOS (OUTROS VALORES EXTRAORÇAMENTÁRIOS)			-		-	
- (+) SALDO FINANCEIRO CONCILIADO (Saldo Bancário)			18.602,20		65.798,12	



## ATOS OFICIAIS

FONTE: Sistema: Sistema CONTABIL, Unidade Responsável: PREFEITURA MUNICIPAL DE CATOLÂNDIA


1 Limites mínimos anuais a serem cumpridos no encerramento do exercício.

2 Art. 21, § 2º, Lei 11.494/2007: "Até 5% dos recursos recebidos à conta dos Fundos, inclusive relativos à complementação da União recebidos nos termos do §1º do art. 6º desta Lei, poderão ser utilizados no 1º trimestre do exercício imediatamente subsequente, mediante abertura de crédito adicional."

3 Caput do artigo 212 da CF/19884

4 Os valores referentes à parcela dos Restos a Pagar inscritos sem disponibilidade financeira vinculada à educação deverão ser informados somente no RREO do último bimestre do exercício. 5 Limites mínimos anuais a serem cumpridos no encerramento do exercício, no âmbito de atuação prioritária, conforme LDB, art. 11, V.


6 Nos cinco primeiros bimestres do exercício o acompanhamento poderá ser feito com base na despesa empenhada ou na despesa liquidada. No último bimestre do exercício, o valor deverá corresponder ao total da despesa empenhada. 7 Essa coluna poderá ser apresentada somente no último bimestre.



GIOVANNI MOREIRA DOS SANTOS

Prefeito Municipal


CPF : 354.862.015-91



WELLINGTON PORTO LIMA

Sec. de Finanças

CPF : 033.646.215-86



EDIVAN SOARES FERREIRA

Contador(a)

Reg. Prof. CRC-BA-024634/O-5



## ATOS OFICIAIS

SUPOORTE PROFILÁTICO E TERAPEÚTICO (VI)	0,00	0,00	0,00	0,00	0,00	0,00	0,00	0,00	0,00	0,00	0,00	0,00
Despesas Correntes	0,00	0,00	0,00	0,00	0,00	0,00	0,00	0,00	0,00	0,00	0,00	0,00
Despesas de Capital	0,00	0,00	0,00	0,00	0,00	0,00	0,00	0,00	0,00	0,00	0,00	0,00
VIGILÂNCIA SANITÁRIA (VII)	0,00	0,00	0,00	0,00	0,00	0,00	0,00	0,00	0,00	0,00	0,00	0,00
Despesas Correntes	0,00	0,00	0,00	0,00	0,00	0,00	0,00	0,00	0,00	0,00	0,00	0,00
Despesas de Capital	0,00	0,00	0,00	0,00	0,00	0,00	0,00	0,00	0,00	0,00	0,00	0,00
VIGILÂNCIA EPIDEMIOLÓGICA (VIII)	0,00	0,00	0,00	0,00	0,00	0,00	0,00	0,00	0,00	0,00	0,00	0,00
Despesas Correntes	0,00	0,00	0,00	0,00	0,00	0,00	0,00	0,00	0,00	0,00	0,00	0,00
Despesas de Capital	0,00	0,00	0,00	0,00	0,00	0,00	0,00	0,00	0,00	0,00	0,00	0,00
ALIMENTAÇÃO E NUTRIÇÃO (IX)	0,00	0,00	0,00	0,00	0,00	0,00	0,00	0,00	0,00	0,00	0,00	0,00
Despesas Correntes	0,00	0,00	0,00	0,00	0,00	0,00	0,00	0,00	0,00	0,00	0,00	0,00
Despesas de Capital	0,00	0,00	0,00	0,00	0,00	0,00	0,00	0,00	0,00	0,00	0,00	0,00
OUTRAS SUBFUNÇÕES (X)	75.712,00	75.712,00	0,00	0,00	0,00	0,00	0,00	0,00	0,00	0,00	0,00	0,00
Despesas Correntes	75.712,00	75.712,00	0,00	0,00	0,00	0,00	0,00	0,00	0,00	0,00	0,00	0,00
Despesas de Capital	0,00	0,00	0,00	0,00	0,00	0,00	0,00	0,00	0,00	0,00	0,00	0,00
TOTAL (XI) = (IV + V + VI + VII + VIII + IX + X)	2.373.409,49	2.586.989,49	2.155.700,75	83,33	1.528.628,63	59,09	1.489.464,43	57,58	0,00	0,00	0,00	0,00

APURAÇÃO DO CUMPRIMENTO DO LIMITE MÍNIMO PARA APLICAÇÃO EM ASPS	DESPESAS EMPENHADAS (d)	DESPESAS LIQUIDADAS (e)	DESPESAS PAGAS (f)
Total das Despesas com ASPS (XII) = (XI)	2.155.700,75	1.528.628,63	1.489.464,43
(-) Restos a Pagar Inscritos Indevidamente no Exercício sem Disponibilidade Financeira (XIII)	0,00	0,00	0,00
(-) Despesas Custeadas com Recursos Vinculados à Parcela do Percentual Mínimo que não foi Aplicada em ASPS em Exercícios Anteriores (XIV)	0,00	0,00	0,00
(-) Despesas Custeadas com Disponibilidade de Caixa Vinculada aos Restos a Pagar Cancelados (XV)	0,00	0,00	0,00
(=) VALOR APLICADO EM ASPS (XVI) = (XII) - (XIII) - (XIV) - (XV)	2.155.700,75	1.528.628,63	1.489.464,43
Despesa Mínima a ser Aplicada em ASPS (XVII) = (III) x 15% (LC 141/2012)		1.467.785,02	
Despesa Mínima a ser Aplicada em ASPS (XVII) = (III) x % (Lei Orgânica Municipal)		0,00	
Diferença entre o Valor Aplicado e a Despesa Mínima a ser Aplicada (XVIII) = (XVI) (d ou e) - (XVII)*	687.915,73	60.843,61	21.679,41
Limite não Cumprido (XIX) = (XVIII) (Quando valor for inferior a zero)	0,00	0,00	0,00
PERCENTUAL DA RECEITA DE IMPOSTOS E TRANSFERÊNCIAS CONSTITUCIONAIS E LEGAIS APLICADO EM ASPS (XVI / III)	22,03	15,62	15,22
*100 (mínimo de 15% conforme LC n° 141/2012 ou % da Lei Orgânica Municipal)			

CONTROLE DO VALOR REFERENTE AO PERCENTUAL MÍNIMO NÃO CUMPRIDO EM EXERCÍCIOS ANTERIORES PARA FINS DE APLICAÇÃO DOS RECURSOS VINCULADOS CONFORME ARTIGOS 25 E 26 DA LC 141/2012	LIMITE NÃO CUMPRIDO			SALDO FINAL (NÃO APLICADO) (I) = (h) - (i ou j)
	DESPESAS CUSTEADAS NO EXERCÍCIO DE REFERÊNCIA	LIQUIDADAS (j)	PAGAS (k)	
Diferença de limite não cumprido em 2020	0,00	0,00	0,00	0,00
Diferença de limite não cumprido em 2019	0,00	0,00	0,00	0,00
Diferença de limite não cumprido em exercícios anteriores	0,00	0,00	0,00	0,00
TOTAL DA DIFERENÇA DE LIMITE NÃO CUMPRIDO EM EXERCÍCIOS ANTERIORES (XX)	0,00	0,00	0,00	0,00





## ATOS OFICIAIS

BA - EXECUTIVO

PREFEITURA MUNICIPAL DE CATOLANDIA

RELATÓRIO RESUMIDO DE EXECUÇÃO ORÇAMENTÁRIA

DEMONSTRATIVO DAS PARCERIAS PÚBLICO-PRIVADAS

ORÇAMENTO FISCAL DA SEGURIDADE SOCIAL

(Janeiro a Agosto) - 4º Bimestre de 2021



RREO – Anexo 13 (Lei nº 11.079, de 30.12.2004, arts. 22, 25 e 28)


R\$ 1,00


IMPACTOS DAS CONTRATAÇÕES DE PPP	SALDO TOTAL EM 31 DE DEZEMBRO DO EXERCÍCIO ANTERIOR (a)	REGISTROS EFETUADOS EM 2021	
		No bimestre	Até o bimestre (b)
TOTAL DE ATIVOS	0,00	0,00	0,00
Ativos Constituídos na SPE	0,00	0,00	0,00
TOTAL DE PASSIVOS (I)	0,00	0,00	0,00
Obrigações decorrentes de Ativos Constituídos pelo SPE	0,00	0,00	0,00
Provisões de PPP	0,00	0,00	0,00
Outros Passivos	0,00	0,00	0,00
ATIVOS POTENCIAIS PASSIVOS	0,00	0,00	0,00
Obrigações Contratuais	0,00	0,00	0,00
Riscos não Provisionados	0,00	0,00	0,00
Garantias Concedidas	0,00	0,00	0,00
Outros Passivos Contingentes	0,00	0,00	0,00


DESPESAS DE PPP	EXERCÍCIO ANTERIOR	EXERCÍCIO CORRENTE 2021	2022	2023	2024	2025	2026	2027	2028	2029	2030
Do Ente Federado, exceto estatutais não dependentes (I)	0,00	0,00	0,00	0,00	0,00	0,00	0,00	0,00	0,00	0,00	0,00
Das Estatais Não-dependentes	0,00	0,00	0,00	0,00	0,00	0,00	0,00	0,00	0,00	0,00	0,00
TOTAL DAS DESPESAS	0,00	0,00	0,00	0,00	0,00	0,00	0,00	0,00	0,00	0,00	0,00
PPP A CONTRATAR (II)	0,00	0,00	0,00	0,00	0,00	0,00	0,00	0,00	0,00	0,00	0,00
RECEITA CORRENTE LÍQUIDA (RCL) (III)	16.510.055,18	18.355.594,45	0,00	0,00	0,00	0,00	0,00	0,00	0,00	0,00	0,00
TOTAL DAS DESPESAS CONSIDERADA PARA O LIMITE (IV = I + II)	0,00	0,00	0,00	0,00	0,00	0,00	0,00	0,00	0,00	0,00	0,00
TOTAL DAS DESPESAS RCL (%) (V = III - IV)	0,00	0,00	0,00	0,00	0,00	0,00	0,00	0,00	0,00	0,00	0,00

Nota

FONTE: Sistema Sistema CONTÁBIL. Unidade Responsável: PREFEITURA MUNICIPAL DE CATOLANDIA, Emissão: 25/09/2021, às 15:37:21. Assinado Digitalmente no dia 25/09/2021, às 15:37:21

  
GIOVANNI MOREIRA DOS SANTOS  
Prefeito Municipal  
CPF : 354.862.015-91

  
WELLINGTON PORTO LIMA  
Sec. de Finanças  
CPF : 033.646.215-86

  
EDIVAN SOARES FERREIRA  
Contador(a)  
Reg. Prof.: CRC-BA-024634/O-5

---

## ATOS OFICIAIS

---