

# GAZETA DO OESTE

Ano XX Nº 5698 Rua Profº Folk Rocha, Nº130 - Sala 206 - Jardim Ouro Branco - Barreiras/Ba Tel.: 77 3612.7476 24 de novembro de 2021

## ATOS OFICIAIS

Em cumprimento ao princípio constitucional e a Lei Nº 101/2000, estão publicados abaixo Atos Oficiais Administrativos de Prefeituras, Câmaras Municipais e outros Órgãos Oficiais, que zelando pela transparência das contas públicas municipais, coloca à disposição da população documentos diversos para a devida prestação de contas.

A publicação impressa e eletrônica de anexos dos relatórios da Lei de responsabilidade Fiscal-LRF é uma exigência da Constituição Federal que estabelece que o Poder Executivo os publicará, até trinta dias após o encerramento de cada bimestre e quadrimestre. O objetivo dessa periodicidade é permitir que, cada vez mais, os órgãos de controle externo e a sociedade, conheçam, acompanhem e analisem o desempenho da administração municipal.



**BA - EXECUTIVO**  
**PREFEITURA MUNICIPAL DE BAIANÓPOLIS**  
**RELATÓRIO DE GESTÃO FISCAL**  
**DEMONSTRATIVO DA DÍVIDA CONSOLIDADA LÍQUIDA**  
**ORÇAMENTOS FISCAL E DA SEGURIDADE SOCIAL**  
**(Janeiro a Agosto) - 2º Quadrimestre de 2021**

RGF - Anexo 2 (LRF, Art. 55, Inciso I, Alínea "b")

DÍVIDA CONSOLIDADA	SALDO DO EXERCÍCIO ANTERIOR	SALDO DO EXERCÍCIO DE 2021		
		ATÉ O 1º QUADRIMESTRE	ATÉ O 2º QUADRIMESTRE	ATÉ O 3º QUADRIMESTRE
DÍVIDA CONSOLIDADA - DC (I)	22.699.002,46	22.379.088,28	22.028.968,15	0,00
DÍVIDA MOBILIÁRIA	0,00	0,00	0,00	0,00
DÍVIDA CONTRATUAL	22.589.853,33	22.269.939,15	21.919.819,02	0,00
EMPRÉSTIMOS	0,00	0,00	0,00	0,00
INTERNA	0,00	0,00	0,00	0,00
EXTERNA	0,00	0,00	0,00	0,00
REESTRUTURAÇÃO DA DÍVIDA DE ESTADOS E MUNICÍPIOS	0,00	0,00	0,00	0,00
FINANCIAMENTOS	0,00	0,00	0,00	0,00
INTERNA	0,00	0,00	0,00	0,00
EXTERNA	0,00	0,00	0,00	0,00
PARCELAMENTO E RENEGOCIAÇÃO DE DÍVIDAS	22.589.853,33	22.269.939,15	21.919.819,02	0,00
DE TRIBUTOS	0,00	0,00	0,00	0,00
DE CONTRIBUIÇÕES PREVIDENCIÁRIAS	22.589.853,33	22.269.939,15	21.919.819,02	0,00
DE DEMAIS CONTRIBUIÇÕES SOCIAIS	0,00	0,00	0,00	0,00
DO FGTS	0,00	0,00	0,00	0,00
COM INSTITUIÇÃO NÃO FINANCEIRA	0,00	0,00	0,00	0,00
DEMAIS DÍVIDAS CONTRATUAIS	0,00	0,00	0,00	0,00
PRECATÓRIOS POSTERIORES A 05/05/2000 (INCLUSIVE)	109.149,13	109.149,13	109.149,13	0,00
OUTRAS DÍVIDAS	0,00	0,00	0,00	0,00
DEDUÇÕES (II)	2.886.627,94	6.688.338,36	7.606.066,40	0,00
DISPONIBILIDADE DE CAIXA	2.886.627,94	6.688.338,36	7.606.066,40	0,00
DISPONIBILIDADE DE CAIXA BRUTA	3.628.688,59	6.987.282,14	7.904.562,18	0,00
(-) RESTOS A PAGAR PROCESSADOS	742.060,65	298.943,78	298.495,78	0,00
DEMAIS HAVERES FINANCEIROS	0,00	0,00	0,00	0,00
<b>DÍVIDA CONSOLIDADA LÍQUIDA (DCL) (III) = (I-II)</b>	<b>19.812.374,52</b>	<b>15.690.749,92</b>	<b>14.422.901,75</b>	<b>0,00</b>
RECEITA CORRENTE LÍQUIDA - RCL (IV)	42.642.405,93	45.021.037,76	46.408.301,65	0,00
(-) Transferências obrigatória da União relativas às emendas individuais (V)	0,00	0,00	0,00	0,00
<b>RECEITA CORRENTE LÍQUIDA AJUSTADA (VI) = (IV-V)</b>	<b>42.642.405,93</b>	<b>45.021.037,76</b>	<b>46.408.301,65</b>	<b>0,00</b>
% DC SOBRE A RCL AJUSTADA (I/VI)	53,23	49,71	47,47	0,00
% DCL SOBRE A RCL AJUSTADA (III/VI)	46,46	34,85	31,08	0,00
LIMITE DEFINIDO POR RESOLUÇÃO DO SENADO FEDERAL 120,00%	51.170.887,12	54.025.245,31	55.689.961,98	0,00
LIMITE DE ALERTA (INCISO III DO § 1º DO ART. 59 DA LRF) 108,00%	46.053.798,40	48.622.720,78	50.120.965,78	0,00

OUTROS VALORES NÃO INTEGRANTES DA DC	SALDO DO EXERCÍCIO ANTERIOR	SALDO DO EXERCÍCIO DE 2021		
		ATÉ O 1º QUADRIMESTRE	ATÉ O 2º QUADRIMESTRE	ATÉ O 3º QUADRIMESTRE
PRECATÓRIOS ANTERIORES A 05/05/2000	0,00	0,00	0,00	0,00
PRECATÓRIOS POSTERIORES A 05/05/2000	0,00	0,00	0,00	0,00
PASSIVO ATUARIAL	0,00	0,00	0,00	0,00
INSUFICIÊNCIA FINANCEIRA	0,00	0,00	0,00	0,00
RP NÃO-PROCESSADOS DE EXERCÍCIOS ANTERIORES	400.319,68	400.319,68	400.319,68	0,00
DEPÓSITOS	0,00	0,00	0,00	0,00
ANTECIPAÇÕES DE RECEITA ORÇAMENTÁRIA - ARO	0,00	0,00	0,00	0,00

FONTE: Sistema: FATOR CONTÁBIL, Unidade Responsável: PREFEITURA MUNICIPAL DE BAIANÓPOLIS

JANDIRA SOARES SILVA XAVIER  
Prefeita Municipal  
CPF: 600.529.455-53

ALBERTO CARVALHO DA JUNHA FILHO  
Secretário de Finanças  
CPF: 017.446.285-99

EDIVALDO SOARES FERREIRA  
Contador(a)  
Reg. Prof.: CRC/BA-044634/O

## ATOS OFICIAIS



PREFEITURA MUNICIPAL DE BARRERAS  
RELATÓRIO DE GESTÃO FISCAL  
DEMONSTRATIVO DA DESPESA COM PESSOAL  
ORÇAMENTOS FISCAL E DA SEGURIDADE SOCIAL  
(Janeiro a Agosto) - 2º Quadrimestre de 2021

DESPESA COM PESSOAL	DESPESAS EXECUTADAS (Últimos 12 Meses)												INSCRITAS EM RESTOS A PAGAR N/O PROCESSO Nº	
	LIQUIDADAS													
	set/20	out/20	nov/20	dez/20	jan/21	fev/21	mar/21	abr/21	mai/21	jun/21	jul/21	ago/21		TOTAL (ÚLTIMOS 12 MESES) (a)
DESPESAS BRUTA COM PESSOAL (I)	1.829.758,72	1.885.518,98	1.895.843,21	2.607.578,58	1.282.461,57	1.545.587,58	1.687.884,77	1.680.775,07	1.727.839,57	2.201.263,55	1.908.949,60	1.789.835,38	22.043.296,58	0,00
Pessoal Ativo	1.693.877,72	1.683.388,98	1.707.937,56	2.379.708,58	1.282.461,57	1.454.169,80	1.548.313,02	1.567.910,38	1.493.489,57	1.916.667,55	1.611.960,60	1.487.400,38	19.827.285,71	0,00
Vencimentos, Vantagens e Outras Despesas Variáveis	1.406.486,82	1.386.375,03	1.416.909,36	1.722.708,67	1.282.461,57	1.195.054,21	1.304.362,11	1.301.632,71	1.224.505,17	1.661.998,71	1.230.908,47	1.231.000,37	16.365.003,20	0,00
Obrigações Patronais	287.390,90	296.413,95	291.028,20	656.999,91	0,00	259.115,59	243.950,91	266.277,67	268.984,40	754.668,84	381.052,13	256.400,01	3.462.282,51	0,00
Benefícios Previdenciários	0,00	0,00	0,00	0,00	0,00	0,00	0,00	0,00	0,00	0,00	0,00	0,00	0,00	0,00
Pessoal Inativo e Pensionista	0,00	0,00	0,00	0,00	0,00	0,00	0,00	0,00	0,00	0,00	0,00	0,00	0,00	0,00
Aposentadorias, Reserva e Reformas	0,00	0,00	0,00	0,00	0,00	0,00	0,00	0,00	0,00	0,00	0,00	0,00	0,00	0,00
Penções	0,00	0,00	0,00	0,00	0,00	0,00	0,00	0,00	0,00	0,00	0,00	0,00	0,00	0,00
Outros Benefícios Previdenciários	0,00	0,00	0,00	0,00	0,00	0,00	0,00	0,00	0,00	0,00	0,00	0,00	0,00	0,00
Outras Despesas de Pessoal Decorrente de Contratos de Terceirização	135.881,00	202.130,00	187.905,65	227.870,00	0,00	91.417,78	139.571,75	112.864,69	234.350,00	284.596,00	296.985,00	302.435,00	2.216.010,87	0,00
DESPESAS NÃO COMPUTADAS (II) (§ 1º do art. 19 da LRF)	0,00	0,00	23.365,04	17.765,72	44.490,07	19.352,91	29.999,99	17.002,80	371,29	0,00	0,00	0,00	152.347,82	0,00
Indenizações por Demissão e Incentivos à Demissão Voluntária	0,00	0,00	0,00	0,00	0,00	0,00	0,00	0,00	0,00	0,00	0,00	0,00	0,00	0,00
Recorrentes de Decisão Judicial de período anterior ao da apuração	0,00	0,00	23.365,04	17.765,72	26.490,07	19.352,91	29.999,99	17.002,80	371,29	0,00	0,00	0,00	134.347,82	0,00
Despesas de Exercícios Anteriores de período anterior ao da apuração	0,00	0,00	0,00	0,00	18.000,00	0,00	0,00	0,00	0,00	0,00	0,00	0,00	18.000,00	0,00
Inativos e Pensionistas com Recursos Vinculados	0,00	0,00	0,00	0,00	0,00	0,00	0,00	0,00	0,00	0,00	0,00	0,00	0,00	0,00
DESPESA LÍQUIDA COM PESSOAL (III) = (II) + (I)	1.829.758,72	1.885.518,98	1.872.478,17	2.589.812,86	1.237.971,50	1.526.234,67	1.657.884,78	1.663.772,27	1.727.468,28	2.201.263,55	1.908.949,60	1.789.835,38	21.890.948,76	0,00
APURAÇÃO DO CUMPRIMENTO DO LIMITE LEGAL													% SOBRE A RCL AJUSTADA	
RECEITA CORRENTE LÍQUIDA - RCL (IV)													46.408.301,65	
(-) Transferências obrigatória da União relativas às emendas individuais (VI) (§13, art. 166 da CF)													0,00	
(-) Transferências obrigatória da União relativas às emendas de bancada (VII) (art. 166, §16 da CF)													0,00	
= RECEITA CORRENTE LÍQUIDA AJUSTADA (VIII) = (IV - V - VI)													46.408.301,65	
DESPESA TOTAL COM PESSOAL - DTP (VIII) = (III) + (III b)													21.890.948,76	
LIMITE MÁXIMO (IX) (incisos I, II e III do art. 20 da LRF)													54,00	
LIMITE PRUDENCIAL (X) (Parágrafo Único do art. 22 da LRF)													51,30	
LIMITE DE ALERTA (XI) (inciso II do § 1º do art. 59 da LRF)													48,60	

UNITE: Sistema: FATOR CONTÁBIL, Unidade Responsável: PREFEITURA MUNICIPAL DE BARRERAS  
Nos demonstrativos elaborados no primeiro e no segundo quadrimestre de cada exercício, os valores de restos a pagar não processados inscritos em 31 de dezembro do exercício anterior continuaram a ser informados nesse campo.  
Os valores não sofrem alterações pelo seu processamento, e somente no caso de cancelamento podem ser excluídos.

JANDIRA SOARES SILVA XAVIER  
Prefeita Municipal  
CPF: 600.329.455-53

ALBERTO CAVALHO DA LUNHA FILHO  
Secretário de Finanças  
CPF: 017.446.285-99

EDIVAN SOARES FERREIRA  
Contador(a)  
Reg. P (n.º): CRC/BA-024634/O

## ATOS OFICIAIS



BA - EXECUTIVO  
PREFEITURA MUNICIPAL DE BAIANÓPOLIS  
RELATÓRIO DE GESTÃO FISCAL  
DEMONSTRATIVO DAS GARANTIAS E CONTRAGARANTIAS DE VALORES  
ORÇAMENTO FISCAL DA SEGURIDADE SOCIAL  
(Janeiro a Agosto) - 2º Quadrimestre de 2021

RGF - ANEXO 3 (LRF, art. 55, inciso I, alínea "c" e art. 40, § 1º) R\$ 1,00

GARANTIAS CONCEDIDAS	SALDO DO EXERCÍCIO ANTERIOR	SALDOS DO EXERCÍCIO DE 2021		
		Até o 1º Quadrimestre	Até o 2º Quadrimestre	Até o 3º Quadrimestre
AOS ESTADOS (I)	0,00	0,00	0,00	0,00
Em Operações de Crédito Externas	0,00	0,00	0,00	0,00
Em Operações de Crédito Internas	0,00	0,00	0,00	0,00
AOS MUNICÍPIOS (II)	0,00	0,00	0,00	0,00
Em Operações de Crédito Externas	0,00	0,00	0,00	0,00
Em Operações de Crédito Internas	0,00	0,00	0,00	0,00
ÀS ENTIDADES CONTROLADAS (III)	0,00	0,00	0,00	0,00
Em Operações de Crédito Externas	0,00	0,00	0,00	0,00
Em Operações de Crédito Internas	0,00	0,00	0,00	0,00
POR MEIO DE FUNDOS E PROGRAMAS (IV)	0,00	0,00	0,00	0,00
<b>TOTAL GARANTIAS CONCEDIDAS (V) = (I + II + III + IV)</b>	<b>0,00</b>	<b>0,00</b>	<b>0,00</b>	<b>0,00</b>
RECEITA CORRENTE LÍQUIDA - RCL (IV)	42.642.405,93	45.021.037,76	46.408.301,65	0,00
(-) Transferências obrigatórias da União relativas às emendas individuais (art. 166-A, § 1º, da CF) (VII)	0,00	0,00	0,00	0,00
RECEITA CORRENTE LÍQUIDA AJUSTADA (VIII) = (VI - VII)	42.642.405,93	45.021.037,76	46.408.301,65	0,00
% do TOTAL DAS GARANTIAS sobre a RCL	0,00	0,00	0,00	0,00
LIMITE DEFINIDO POR RESOLUÇÃO DO SENADO FEDERAL - <22%>	9.381.329,30	9.904.628,31	10.209.826,36	0,00
LIMITE DE ALERTA (inciso III do §1º do art. 59 da LRF) - <90%>	8.443.196,37	8.914.165,48	9.188.843,72	0,00

CONTRAGARANTIAS RECEBIDAS	SALDO DO EXERCÍCIO ANTERIOR	SALDOS DO EXERCÍCIO DE 2021		
		Até o 1º Quadrimestre	Até o 2º Quadrimestre	Até o 3º Quadrimestre
DOS ESTADOS (IX)	0,00	0,00	0,00	0,00
Em Garant ia às operações de Crédito Externas	0,00	0,00	0,00	0,00
Em Garant ia às operações de Crédito Internas	0,00	0,00	0,00	0,00
DOS MUNICÍPIOS (X)	0,00	0,00	0,00	0,00
Em Garant ia às operações de Crédito Externas	0,00	0,00	0,00	0,00
Em Garant ia às operações de Crédito Internas	0,00	0,00	0,00	0,00
DAS ENTIDADES CONTROLADAS (XI)	0,00	0,00	0,00	0,00
Em Garant ia às operações de Crédito Externas	0,00	0,00	0,00	0,00
Em Garant ia às operações de Crédito Internas	0,00	0,00	0,00	0,00
EM GARANTIAS POR MEIO DE FUNDOS E PROGRAMAS (XII)	0,00	0,00	0,00	0,00
<b>TOTAL CONTRAGARANTIAS RECEBIDAS (XIII) = (IX + X + XI + XII)</b>	<b>0,00</b>	<b>0,00</b>	<b>0,00</b>	<b>0,00</b>

MÉDIDAS CORRETIVAS:


FONTE: Sistema: Sistema CONTABIL, Unidade Responsável: PREFEITURA MUNICIPAL DE BAIANÓPOLIS, Emissao: 29/09/2021, às 09:28:56, Assinado Digitalmente no dia 29/09/2021, às 09:28:56.

Nota:

\* Inclui garantias concedidas por meio de Fundos.

  
JANDIRA SOARES SILVA XAVIER  
Prefeita Municipal  
CPF : 607.529.455-53

  
ALBERTO CARVALHO DA CUNHA FILHO  
Secretário de Finanças  
CPF : 017.446.285-99

  
EDIVAN SOARES FERREIRA  
Contador(a)  
Reg. Prof.: CRC/BA-014634/O

## ATOS OFICIAIS



EXECUTIVO  
PREFEITURA MUNICIPAL DE BARRERAS  
RELATÓRIO DE GESTÃO FISCAL  
DEMONSTRATIVO DAS OPERAÇÕES DE CRÉDITO  
ORÇAMENTO FISCAL DA SEGURIDADE SOCIAL  
(Janeiro a Agosto) - 2º Quadrimestre de 2021

RGF – ANEXO 4 (LRF, art. 55, inciso I, alínea "d" e inciso III alínea "c") R\$ 1,00

OPERAÇÕES DE CRÉDITO	VALOR REALIZADO	
	No Quadrimestre de Referência	Até o Quadrimestre de Referência (a)
Mobiliária	0,00	0,00
Interna	0,00	0,00
Externa	0,00	0,00
Contratual	0,00	0,00
Interna	0,00	0,00
Empréstimos	0,00	0,00
Aquisição Financiada de Bens e Arrendamento Mercantil Financeiro	0,00	0,00
Antecipação de Receita pela Venda a Termo de Bens e Serviços	0,00	0,00
Assunção, Reconhecimento e Confissão de Dívidas (LRF, art. 29, § 1º)	0,00	0,00
Operações de crédito previstas no art. 7º § 3º da RSF nº 43.2001 (I)	0,00	0,00
Externa	0,00	0,00
Empréstimos	0,00	0,00
Aquisição Financiada de Bens e Arrendamento Mercantil Financeiro	0,00	0,00
Antecipações de Receitas pela Venda a Termo de Bens e Serviços	0,00	0,00
Assunção, Reconhecimento e Confissão de Dívidas (LRF, art. 29, § 1º)	0,00	0,00
Operações de crédito previstas no art. 7º § 3º da RSF nº 43.2001 (II)	0,00	0,00
<b>TOTAL (III)</b>	<b>0,00</b>	<b>0,00</b>

APURAÇÃO DO CUMPRIMENTO DOS LIMITES	VALOR	% SOBRE A RCL
RECEITA CORRENTE LÍQUIDA – RCL (IV)	46.408.301,65	--
(-) Transferências obrigatórias da União relativas às emendas individuais (§ 1º, art. 166-A da CF) (V)	0,00	0,00
RECEITA CORRENTE LÍQUIDA AJUSTADA PARA CÁLCULO DOS LIMITES DE ENDIVIDAMENTO (VI) = (IV - V)	46.408.301,65	0,00
OPERAÇÕES VEDADAS (VI)	0,00	0,00
TOTAL CONSIDERADO PARA FINS DA APURAÇÃO DO CUMPRIMENTO DO LIMITE (VIII) = (IIIa + VII - Ia - !Ia)	0,00	0,00
LIMITE GERAL DEFINIDO POR RESOLUÇÃO DO SENADO FEDERAL PARA AS OPERAÇÕES DE CRÉDITO INTERNAS E EXTERNAS	7.425.328,26	16,00
LIMITE DE ALERTA (inciso III do §1º do art. 59 da LRF) - <ºa>	6.682.795,43	14,40
OPERAÇÕES DE CRÉDITO POR ANTECIPAÇÃO DA RECEITA ORÇAMENTÁRIA	0,00	--
LIMITE DEFINIDO POR RESOLUÇÃO DO SENADO FEDERAL PARA AS OPERAÇÕES DE CRÉDITO POR ANTECIPAÇÃO DA RECEITA ORÇAMENTÁRIA	3.248.581,11	7,00

OUTRAS OPERAÇÕES QUE INTEGRAM A DÍVIDA CONSOLIDADA	VALOR REALIZADO	
	No Quadrimestre de Referência	Até o Quadrimestre de Referência (a)
Parcelamentos de Dívidas	0,00	0,00
Tributos	0,00	0,00
Contribuições Previdenciárias	0,00	0,00
FGTS	0,00	0,00
Operações de reestruturação e recomposição do principal de dívidas	0,00	0,00

FONTE: Sistema <Nome>, Unidade Responsável <Nome>, Data da emissão <dd/mmm/aaaa> e hora de emissão <hh:mm>

1 Conforme Manual de Instrução de Pleitos - MIP STN COPEM, essas operações podem ser contratadas mesmo que não haja margem disponível nos limites. No entanto, uma vez contratadas, os fluxos de tais operações terão seus efeitos contabilizados para fins da contratação de outras operações de crédito.

Notas:

JANDIRA SOARES SILVA XAVIER  
Prefeita Municipal

ALBERTO CARVALHO DA CUNHA FILHO  
Secretário de Finanças

EDIVAN SOARES FERREIRA  
Contador(a)

## ATOS OFICIAIS



BA - EXECUTIVO  
PREFEITURA MUNICIPAL DE BAIANÓPOLIS  
RELATÓRIO DE GESTÃO FISCAL  
DEMONSTRATIVO SIMPLIFICADO DO RELATÓRIO DE GESTÃO FISCAL  
ORÇAMENTO FISCAL DA SEGURIDADE SOCIAL  
(Janeiro a Agosto) - 2º Quadrimestre de 2021

LRF, art. 48 - Anexo 6

RS 1,00

RECEITA CORRENTE LÍQUIDA		VALOR ATÉ O QUADRIMESTRE	
Receita Corrente Líquida		46.408.301,65	
Receita Corrente Líquida Ajustada para Cálculo dos Limites de Endividamento		46.408.301,65	
Receita Corrente Líquida Ajustada para Cálculo dos Limites da Despesa com Pessoal		46.408.301,65	
DESPESA COM PESSOAL		VALOR	% SOBRE A RCL AJUSTADA
Despesa Total com Pessoal - DTP		21.890.948,76	47,17
Limite Máximo (incisos I, II e III, art. 20 da LRF) - <math>\leq\%>		25.060.482,89	54,00
Limite Prudencial (parágrafo único, art. 22 da LRF) - <math>\leq\%>		23.807.458,75	51,30
Limite de Alerta (inciso II do §1º do art. 59 da LRF) - <math>\leq\%>		22.554.434,60	48,60
DÍVIDA CONSOLIDADA		VALOR ATÉ O QUADRIMESTRE DE REFERÊNCIA	% SOBRE A RCL AJUSTADA
Divida Consolidada Líquida		14.422.901,75	31,08
Limite Definido por Resolução do Senado Federal		55.689.961,98	120,00
GARANTIA DE VALORES		VALOR ATÉ O QUADRIMESTRE DE REFERÊNCIA	% SOBRE A RCL AJUSTADA
Total das Garantias Concedidas		0,00	0,00
Limite Definido por Resolução do Senado Federal		10.209.826,36	22,00
OPERAÇÕES DE CRÉDITO		VALOR	% SOBRE A RCL AJUSTADA
Operações de Crédito Externas e Internas		0,00	0,00
Operações de Crédito por Antecipação da Receita		0,00	0,00
Limite definido pelo Senado Federal para Operações de Crédito Externas e Internas		7.425.328,26	16,00
Limite definido pelo Senado Federal para Operações de Crédito por Antecipação da Receita		3.248.581,11	7,00
RESTOS A PAGAR		RESTOS A PAGAR EMPENHADOS E NÃO LIQUIDADOS DO EXERCÍCIO	DISPONIBILIDADE DE CAIXA LÍQUIDA (APÓS A INSCRIÇÃO EM RESTOS A PAGAR NÃO PROCESSADOS DO EXERCÍCIO)
Valor Total		0,00	0,00

FONTE: Sistema: Sistema CONTABIL, Unidade Responsável: PREFEITURA MUNICIPAL DE BAIANÓPOLIS, Emissão: 29/09/2021, às 09:30:42, Assinado Digitalmente no dia 29/09/2021, às 09:30:42

JANDIRA SOARES SILVA XAVIER  
Prefeita Municipal  
CPF : 600.529.415-53

ALBERTO CARVALHO DA CUNHA FILHO  
Secretário de Finanças  
CPF : 017.446.285-99

EDIVAN SOARES FERREIRA  
Contador(a)  
Reg. Prof.: CRC/BA-024634/O

## ATOS OFICIAIS



**BA - EXECUTIVO**  
**PREFEITURA MUNICIPAL DE BAIANÓPOLIS**  
**RELATÓRIO RESUMIDO DE EXECUÇÃO ORÇAMENTÁRIA**  
**DEMONSTRATIVO DA EXECUÇÃO DAS DESPESAS POR FUNÇÃO/SUBFUNÇÃO**  
**ORÇAMENTO FISCAL DA SEGURIDADE SOCIAL**  
**(Janeiro a Agosto) - 4º Bimestre de 2021**

FUNÇÃO/SUBFUNÇÃO	DOTAÇÃO INICIAL	DOTAÇÃO ATUALIZADA (a)	DESPESAS EMPENHADAS			SALDO (c) = (a-b)	DESPESAS LIQUIDADAS			SALDO (e) = (a-d)	INSCRITAS EM RESTOS A PAGAR NÃO PROCESSADOS (f)
			No Bimestre	Até o Bimestre (b)	%		No Bimestre	Até o Bimestre (d)	%		
DESPESAS (EXCETO INTRA-ORÇAMENTÁRIAS) (1)	43.720.000,00	43.720.000,00	30.953.158,30	100,00	12.766.841,70	7.828.264,25	27.474.360,42	100,00	16.245.639,58	0,00	
LEGISLATIVA											
Ação Legislativa	1.800.000,00	1.800.000,00	1.403.373,96	5,09	224.517,49	283.652,36	1.090.104,17	3,97	709.895,83	0,00	
ADMINISTRAÇÃO											
Administração Geral	1.800.000,00	1.800.000,00	1.403.373,96	5,09	224.517,49	283.652,36	1.090.104,17	3,97	709.895,83	0,00	
Controle Interno	5.597.700,00	6.539.051,77	1.408.894,38	17,22	1.209.441,26	1.398.183,18	4.708.789,87	17,14	1.830.261,90	0,00	
ASSISTÊNCIA SOCIAL											
Assistência ao Idoso	1.675.500,00	1.656.607,31	382.102,70	3,48	579.301,77	367.833,16	956.740,13	3,48	699.867,18	0,00	
Assistência à Criança e ao Adolescente	13.000,00	8.000,00	0,00	0,00	8.000,00	0,00	0,00	0,00	8.000,00	0,00	
Assistência Comunitária	78.000,00	31.057,31	0,00	0,04	18.707,31	1.982,62	7.237,06	0,03	23.820,25	0,00	
SAÚDE											
Administração Geral	1.584.500,00	1.617.550,00	382.102,70	3,44	552.594,46	365.850,54	949.503,07	3,46	668.046,93	0,00	
Formação de Recursos Humanos	10.358.000,00	10.488.000,00	2.096.518,45	27,05	2.114.539,47	2.003.297,90	7.433.010,38	27,05	3.054.989,62	0,00	
Atenção Básica	10.000,00	10.000,00	0,00	0,00	10.000,00	0,00	0,00	0,00	10.000,00	0,00	
Assistência Hospitalar e Ambulatorial	95.000,00	0,00	0,00	0,00	0,00	0,00	0,00	0,00	0,00	0,00	
Vigilância Sanitária	8.967.000,00	9.061.749,38	1.844.979,75	23,67	1.736.579,99	1.761.332,61	6.506.251,97	23,68	2.555.497,41	0,00	
EDUCAÇÃO											
Administração Geral	1.135.000,00	700.243,95	95.751,10	1,27	308.590,63	89.564,04	284.341,15	1,03	415.902,80	0,00	
Formação de Recursos Humanos	151.000,00	716.006,67	155.787,60	2,12	59.368,85	152.401,25	642.417,26	2,34	73.589,41	0,00	
Ensino Fundamental	15.713.000,00	15.743.000,00	1.937.340,48	28,60	6.890.730,05	2.058.722,30	8.126.258,26	29,58	7.616.741,74	0,00	
Ensino Médio	358.000,00	308.000,00	0,00	0,01	306.000,00	0,00	0,00	0,00	308.000,00	0,00	
Educação Infantil	15.000,00	0,00	0,00	0,00	0,00	0,00	0,00	0,00	0,00	0,00	
CULTURA											
Difusão Cultural	14.870.000,00	15.133.358,56	1.936.840,48	28,33	6.365.588,61	2.058.722,30	8.126.258,26	29,58	7.007.100,30	0,00	
Infra-estrutura Urbana	278.000,00	269.641,44	0,00	0,26	189.641,44	0,00	0,00	0,00	269.641,44	0,00	
Serviços Urbanos	192.000,00	32.000,00	500,00	0,01	29.500,00	0,00	0,00	0,00	32.000,00	0,00	
	412.000,00	297.121,38	12.543,14	0,37	182.550,16	24.043,14	68.789,22	0,25	228.332,16	0,00	
	412.000,00	297.121,38	12.543,14	0,37	182.550,16	24.043,14	68.789,22	0,25	228.332,16	0,00	
	6.552.300,00	6.529.185,87	1.568.625,16	17,36	1.155.059,18	1.645.931,95	4.917.755,67	17,90	1.611.430,20	0,00	
	1.680.200,00	1.858.841,07	590.014,58	5,13	271.692,57	589.810,64	1.479.497,62	5,39	379.343,45	0,00	
	4.872.100,00	4.670.344,80	978.610,58	12,23	883.366,61	1.056.121,31	3.438.258,05	12,51	1.232.086,75	0,00	

## ATOS OFICIAIS

SANEAMENTO	115.000,00	25.000,00	0,00	0,00	0,00	0,00	0,00	0,00	0,00	0,00	0,00	25.000,00	0,00	0,00	0,00	0,00	0,00	
Infra-estrutura Urbana	20.000,00	0,00	0,00	0,00	0,00	0,00	0,00	0,00	0,00	0,00	0,00	0,00	0,00	0,00	0,00	0,00	0,00	
Saneamento Básico Rural	95.000,00	25.000,00	0,00	0,00	0,00	0,00	0,00	0,00	0,00	0,00	0,00	25.000,00	0,00	0,00	0,00	0,00	0,00	
GESTÃO AMBIENTAL	252.000,00	222.533,67	13.650,36	112.091,35	0,36	110.442,32	20.080,26	0,00	0,00	0,00	67.289,80	155.243,87	0,24	0,24	0,38	163.877,08	0,00	0,00
Controle Ambiental	252.000,00	222.533,67	13.650,36	112.091,35	0,36	110.442,32	20.080,26	0,00	0,00	0,00	67.289,80	155.243,87	0,24	0,24	0,38	163.877,08	0,00	0,00
AGRICULTURA	334.500,00	269.500,00	0,00	144.240,00	0,47	125.260,00	26.520,00	0,00	0,00	0,00	105.622,92	163.877,08	0,38	0,38	0,00	0,00	0,00	0,00
Extensão Rural	304.500,00	269.500,00	0,00	144.240,00	0,47	125.260,00	26.520,00	0,00	0,00	0,00	105.622,92	163.877,08	0,38	0,38	0,00	0,00	0,00	0,00
Promoção Da Produção Agropecuária	30.000,00	0,00	0,00	0,00	0,00	0,00	0,00	0,00	0,00	0,00	0,00	0,00	0,00	0,00	0,00	0,00	0,00	0,00
ENERGIA	40.000,00	40.000,00	0,00	0,00	0,00	0,00	0,00	0,00	0,00	0,00	0,00	0,00	0,00	0,00	0,00	0,00	0,00	0,00
Energia Elétrica	40.000,00	40.000,00	0,00	0,00	0,00	0,00	0,00	0,00	0,00	0,00	0,00	0,00	0,00	0,00	0,00	0,00	0,00	0,00
TRANSPORTE	340.000,00	10.000,00	0,00	0,00	0,00	10.000,00	0,00	0,00	0,00	0,00	0,00	0,00	0,00	0,00	0,00	10.000,00	0,00	0,00
Atenção Básica	130.000,00	0,00	0,00	0,00	0,00	0,00	0,00	0,00	0,00	0,00	0,00	0,00	0,00	0,00	0,00	0,00	0,00	0,00
Ensino Fundamental	30.000,00	0,00	0,00	0,00	0,00	0,00	0,00	0,00	0,00	0,00	0,00	0,00	0,00	0,00	0,00	0,00	0,00	0,00
Transporte Rodoviário	180.000,00	10.000,00	0,00	0,00	0,00	10.000,00	0,00	0,00	0,00	0,00	0,00	0,00	0,00	0,00	0,00	10.000,00	0,00	0,00
DESPORTE E LAZER	430.000,00	0,00	0,00	0,00	0,00	0,00	0,00	0,00	0,00	0,00	0,00	0,00	0,00	0,00	0,00	0,00	0,00	0,00
Desporto Comunitário	430.000,00	0,00	0,00	0,00	0,00	0,00	0,00	0,00	0,00	0,00	0,00	0,00	0,00	0,00	0,00	0,00	0,00	0,00
RESERVA DE CONTINGÊNCIA	100.000,00	100.000,00	0,00	0,00	0,00	100.000,00	0,00	0,00	0,00	0,00	0,00	0,00	0,00	0,00	0,00	100.000,00	0,00	0,00
Reserva de Contingência	100.000,00	100.000,00	0,00	0,00	0,00	100.000,00	0,00	0,00	0,00	0,00	0,00	0,00	0,00	0,00	0,00	100.000,00	0,00	0,00
DESPESAS (INTRA-ORÇAMENTÁRIAS) (II)	0,00	0,00	0,00	0,00	0,00	0,00	0,00	0,00	0,00	0,00	0,00	0,00	0,00	0,00	0,00	0,00	0,00	0,00
TOTAL (III) = (I + II)	43.720.000,00	43.720.000,00	7.560.048,63	30.953.158,30	100,00	12.766.841,70	7.828.264,25	27.474.360,42	100,00	16.245.639,58	0,00	0,00						

Fonte: Sistema Sistema Contábil - Unidade Responsável: PREFEITURA MUNICIPAL DE BALANOPOLIS, Emitido em 29/09/2021, às 09:12:20. Assinado Digitalmente no dia 29/09/2021, às 09:12:20. Esta coluna poderá ser acrescentada somente no último bimestre

  
**JANDIRA SOARES SILVA XAVIER**  
 Prefeita Municipal  
 CPF : 600.529.455-53

  
**ALBERTO CARVALHO DA CUNHA FILHO**  
 Secretário de Finanças  
 CPF : 017.446.285-99

  
**EDVAN SOARES FERREIRA**  
 Contador(a)  
 Reg. Prof.: CRC/BA-024634/O

## ATOS OFICIAIS

HA - EXECUTIVO  
PREFEITURA MUNICIPAL DE BAIANOPOLIS  
RELATÓRIO RESUMIDO DE EXECUÇÃO ORÇAMENTÁRIA  
BALANÇO ORÇAMENTÁRIO  
ORÇAMENTO FISCAL DA SEGURIDADE SOCIAL  
(Janeiro a Agosto) - 4º Bimestre de 2021



RREO - Anexo I (LRF, Art. 52, inciso I, alíneas "a" e "b" do inciso II e §1º) Em Reais

RECEITAS	PREVISÃO INICIAL	PREVISÃO ATUALIZADA (a)	RECEITAS REALIZADAS				SALDO (a-c)
			No Bimestre (b)	% (b/a)	Até o Bimestre (c)	% (c/a)	
RECEITAS (EXCETO INTRA-ORÇAMENTÁRIAS) (I)	43.720.000,00	43.720.000,00	8.324.960,72	19,04	31.091.600,69	71,12	12.628.399,31
RECEITAS CORRENTES	40.510.000,00	40.510.000,00	8.324.960,72	20,55	30.880.980,69	76,23	9.629.019,31
IMPOSTOS, TAXAS E CONTRIBUIÇÕES DE MELHORIA	2.011.000,00	2.011.000,00	367.119,56	18,26	1.483.145,29	73,85	525.854,71
Impostos	1.457.000,00	1.457.000,00	328.405,97	22,54	1.235.186,82	84,78	221.813,18
Impostos sobre a Renda e Proventos de Qualquer Natureza	260.000,00	260.000,00	56.374,10	21,68	166.020,27	63,85	93.979,73
Impostos Específicos de Estados, DF e Municípios	1.197.000,00	1.197.000,00	272.031,87	22,73	1.069.166,55	89,32	127.833,45
Taxas	554.000,00	554.000,00	38.713,59	6,99	249.958,47	45,12	304.041,53
Taxas pelo Exercício do Poder de Polícia	508.000,00	508.000,00	37.300,08	7,34	242.427,82	47,72	265.572,18
Taxas pela Prestação de Serviços	46.000,00	46.000,00	346,79	0,75	2.189,33	4,76	43.810,67
Taxas - Específicas de Estados, DF e Municípios	0,00	0,00	1.066,72	0,00	5.341,32	0,00	-5.341,32
CONTRIBUIÇÕES	10.000,00	10.000,00	0,00	0,00	0,00	0,00	10.000,00
Contribuição para o Custeio do Serviço de Iluminação Pública	10.000,00	10.000,00	0,00	0,00	0,00	0,00	10.000,00
RECEITA PATRIMONIAL	12.000,00	12.000,00	33.917,12	282,64	62.214,82	518,46	-50.214,82
Valores Mobiliários	12.000,00	12.000,00	33.917,12	282,64	62.214,82	518,46	-50.214,82
Juros e Correções Monetárias	12.000,00	12.000,00	33.917,12	282,64	62.214,82	518,46	-50.214,82
RECEITA DE SERVIÇOS	6.000,00	6.000,00	0,00	0,00	0,00	0,00	6.000,00
Serviços Administrativos e Comerciais Gerais	6.000,00	6.000,00	0,00	0,00	0,00	0,00	6.000,00
TRANSFERÊNCIAS CORRENTES	38.403.000,00	38.403.000,00	7.920.236,93	20,62	29.329.933,47	76,37	9.073.066,53
Transferências da União e de suas Entidades	23.446.000,00	23.446.000,00	4.751.655,38	20,27	17.513.131,02	74,70	5.932.868,98
Transferências da União - Específicas de Estados, DF e Municípios	23.446.000,00	23.446.000,00	4.751.655,38	20,27	17.513.131,02	74,70	5.932.868,98
Transferências dos Estados e do Distrito Federal e de suas Entidades	6.157.000,00	6.157.000,00	1.478.025,39	24,01	5.075.202,56	82,43	1.081.797,44
Transferências dos Estados - Específicas de Estados, DF e Municípios	6.157.000,00	6.157.000,00	1.478.025,39	24,01	5.075.202,56	82,43	1.081.797,44
Transferências de Outras Instituições Públicas	8.800.000,00	8.800.000,00	1.690.556,16	19,21	6.741.599,89	76,61	2.058.400,11
Transferências de Outras Instituições Públicas - Específicas de Estados, DF e Municípios	8.800.000,00	8.800.000,00	1.690.556,16	19,21	6.741.599,89	76,61	2.058.400,11
OUTRAS RECEITAS CORRENTES	68.000,00	68.000,00	3.687,11	5,42	3.687,11	5,42	64.312,89
Multas Administrativas, Contratuais e Judiciais	26.000,00	26.000,00	3.687,11	14,18	3.687,11	14,18	22.312,89
Indenizações, Restituições e Ressarcimentos	25.000,00	25.000,00	0,00	0,00	0,00	0,00	25.000,00
Indenizações	1.000,00	1.000,00	0,00	0,00	0,00	0,00	1.000,00
Restituições	24.000,00	24.000,00	0,00	0,00	0,00	0,00	24.000,00
Demais Receitas Correntes	17.000,00	17.000,00	0,00	0,00	0,00	0,00	17.000,00
RECEITAS DE CAPITAL	3.210.000,00	3.210.000,00	0,00	0,00	210.620,00	6,56	2.999.380,00
OPERAÇÕES DE CRÉDITO	1.000.000,00	1.000.000,00	0,00	0,00	0,00	0,00	1.000.000,00
Operações de Crédito - Mercado Interno	1.000.000,00	1.000.000,00	0,00	0,00	0,00	0,00	1.000.000,00
Operações de Crédito Contratuais - Mercado Interno	1.000.000,00	1.000.000,00	0,00	0,00	0,00	0,00	1.000.000,00
ALIENAÇÃO DE BENS	10.000,00	10.000,00	0,00	0,00	210.620,00	2.106,20	-200.620,00
Alienação de Bens Móveis	10.000,00	10.000,00	0,00	0,00	210.620,00	2.106,20	-200.620,00
Alienação de Bens Móveis e Semoventes	10.000,00	10.000,00	0,00	0,00	210.620,00	2.106,20	-200.620,00
TRANSFERÊNCIAS DE CAPITAL	2.200.000,00	2.200.000,00	0,00	0,00	0,00	0,00	2.200.000,00
Transferências da União e de suas Entidades	2.200.000,00	2.200.000,00	0,00	0,00	0,00	0,00	2.200.000,00
Transferências da União - Específicas de Estados, DF e Municípios	2.200.000,00	2.200.000,00	0,00	0,00	0,00	0,00	2.200.000,00



## ATOS OFICIAIS

BA - EXECUTIVO  
**PREFEITURA MUNICIPAL DE BAIANOPOLIS**  
 RELATÓRIO RESUMIDO DE EXECUÇÃO ORÇAMENTÁRIA  
**BALANÇO ORÇAMENTÁRIO**  
 ORÇAMENTO FISCAL DA SEGURIDADE SOCIAL  
 (Janeiro a Agosto) - 4º Bimestre de 2021



RECEITAS (INTRA-ORÇAMENTÁRIAS) (II)	0,00	0,00	0,00	0,00	0,00	0,00	0,00
<b>SUBTOTAL DAS RECEITAS (III) = (I + II)</b>	<b>43.720.000,00</b>	<b>43.720.000,00</b>	<b>8.324.960,72</b>	<b>19,04</b>	<b>31.091.600,69</b>	<b>71,12</b>	<b>12.628.399,31</b>
OPERAÇÕES DE CRÉDITO / REFINANCIAMENTO (IV)	0,00	0,00	0,00	0,00	0,00	0,00	0,00
Operações de Crédito - Mercado Interno	0,00	0,00	0,00	0,00	0,00	0,00	0,00
Mobiliária	0,00	0,00	0,00	0,00	0,00	0,00	0,00
Contratual	0,00	0,00	0,00	0,00	0,00	0,00	0,00
Operações de Crédito - Mercado Externo	0,00	0,00	0,00	0,00	0,00	0,00	0,00
Mobiliária	0,00	0,00	0,00	0,00	0,00	0,00	0,00
Contratual	0,00	0,00	0,00	0,00	0,00	0,00	0,00
<b>SUBTOTAL COM REFINANCIAMENTO (V) = (III + IV)</b>	<b>43.720.000,00</b>	<b>43.720.000,00</b>	<b>8.324.960,72</b>	<b>19,04</b>	<b>31.091.600,69</b>	<b>71,12</b>	<b>12.628.399,31</b>
DÉFICIT (VI)	--	--	--	--	0,00	--	--
<b>TOTAL (VII) = (V + VI)</b>	<b>43.720.000,00</b>	<b>43.720.000,00</b>	<b>8.324.960,72</b>	<b>19,04</b>	<b>31.091.600,69</b>	<b>71,12</b>	<b>12.628.399,31</b>
SALDOS DE EXERCÍCIOS ANTERIORES	--	--	--	--	--	--	--
Recursos Arrecadados em Exercícios Anteriores - RPPS	--	--	--	--	--	--	--
Superávit Financeiro Utilizado para Créditos Adicionais	--	--	--	--	--	--	--

## ATOS OFICIAIS

DESPESAS	DOTAÇÃO INICIAL (d)	DOTAÇÃO ATUALIZADA (e)	DESPESAS EMPENHADAS (f)		SALDO (g)=(e-f)	DESPESAS LIQUIDADAS (h)		SALDO (i)=(e-h)	DESPESAS PAGAS ATÉ O MÊS (j)	INSCRITAS EM RESTOS A PAGAR NÃO PROCESSADOS (k)
			No Bimestre	Até o Bimestre		No Bimestre	Até o Bimestre			
DESPESAS (EXCETO INTRA-ORÇAMENTÁRIAS) (VIII)	43.720.000,00	43.720.000,00	7.560.048,63	30.953.158,30	12.766.841,70	7.828.264,25	27.474.360,42	16.245.639,58	26.690.320,19	0,00
DESPESAS CORRENTES	37.820.000,00	39.117.982,90	6.615.402,24	27.668.515,88	11.449.467,02	6.887.967,86	24.316.540,04	14.801.442,86	23.550.084,81	0,00
DESPESAS DE CUSTEIO	23.015.200,00	22.412.385,39	3.195.541,19	14.894.192,64	7.518.192,75	3.550.331,57	14.089.013,86	8.323.371,53	14.024.719,03	0,00
DESPESAS CORRENTES - Juros e Enc. da Div. Interna	49.000,00	24.000,00	0,00	0,00	24.000,00	0,00	0,00	24.000,00	0,00	0,00
OUTRAS DESPESAS CORRENTES	14.755.800,00	16.681.597,51	3.419.861,05	12.774.323,24	3.907.274,27	3.337.636,29	10.227.526,18	6.454.071,33	9.525.365,78	0,00
DESPESAS DE CAPITAL	5.800.000,00	4.502.017,10	944.646,39	3.284.642,42	1.217.374,68	940.296,39	3.157.820,38	1.344.196,72	3.140.235,38	0,00
INVESTIMENTOS	5.130.000,00	3.831.982,39	770.314,16	2.614.608,11	1.217.374,28	765.964,16	2.487.786,07	1.344.196,32	2.470.201,07	0,00
Amortização da Dívida	670.000,00	670.034,71	174.332,23	670.034,31	0,40	174.332,23	670.034,31	0,40	670.034,31	0,00
Reserva de Contingência	100.000,00	100.000,00	0,00	0,00	100.000,00	0,00	0,00	100.000,00	0,00	0,00
Reserva de Contingência	100.000,00	100.000,00	0,00	0,00	100.000,00	0,00	0,00	100.000,00	0,00	0,00
DESPESAS (INTRA-ORÇAMENTÁRIAS) (IX)	0,00	0,00	0,00	0,00	0,00	0,00	0,00	0,00	0,00	0,00
SUBTOTAL DAS DESPESAS (X) = (VIII + IX)	43.720.000,00	43.720.000,00	7.560.048,63	30.953.158,30	12.766.841,70	7.828.264,25	27.474.360,42	16.245.639,58	26.690.320,19	0,00
AMORTIZAÇÃO DA DÍV. / REFINANCIAMENTO (XI)	0,00	0,00	0,00	0,00	0,00	0,00	0,00	0,00	0,00	0,00
Amortização da Dívida Interna	0,00	0,00	0,00	0,00	0,00	0,00	0,00	0,00	0,00	0,00
Dívida Mobiliária	0,00	0,00	0,00	0,00	0,00	0,00	0,00	0,00	0,00	0,00
Outras Dívidas	0,00	0,00	0,00	0,00	0,00	0,00	0,00	0,00	0,00	0,00
Amortização da Dívida Externa	0,00	0,00	0,00	0,00	0,00	0,00	0,00	0,00	0,00	0,00
Dívida Mobiliária	0,00	0,00	0,00	0,00	0,00	0,00	0,00	0,00	0,00	0,00
Outras Dívidas	0,00	0,00	0,00	0,00	0,00	0,00	0,00	0,00	0,00	0,00
SUBTOTAL C/ REFINANCIAMENTO (XII) = (X + XI)	43.720.000,00	43.720.000,00	7.560.048,63	30.953.158,30	12.766.841,70	7.828.264,25	27.474.360,42	16.245.639,58	26.690.320,19	0,00
SUPERÁVIT (XIII)	--	--	--	--	--	--	3.617.240,27	--	--	--
TOTAL (XIV) = (XII + XIII)	43.720.000,00	43.720.000,00	7.560.048,63	30.953.158,30	12.766.841,70	7.828.264,25	31.091.600,69	16.245.639,58	26.690.320,19	0,00
RESERVA DO RPPS	0,00	0,00	0,00	0,00	0,00	0,00	0,00	0,00	0,00	0,00

FONTE: Sistema Sísitema CONTÁBIL - Unidade Responsável: PREFEITURA MUNICIPAL DE BAIANÓPOLIS. Emissão: 29/09/2021, às 09:11:09. A sanção digitalizada no dia 29/09/2021, às 09:11:09.

1 O dígito será informado pela diferença entre a receita realizada e a despesa liquidada nos cinco primeiros bimestres e a despesa empenhada no último bimestre.

2 Essa linha será preenchida somente no Demonstrativo de Demonstrativo de Aplicação aos Fundos.

JANDIRA SOARES SILVA XAVIER  
Prefeita Municipal  
CPF : 400.529.455-53

ALBERTO CARVALHO D'ALCUNHA FILHO  
Secretário de Finanças  
CPF : 017.446.285-99

EDIVAN SOARES FERREIRA  
Contador(a)  
Reg. Profissional: CRC/BA-24634/O



## ATOS OFICIAIS

BA - EXECUTIVO

PREFEITURA MUNICIPAL DE BAIANOPOLIS

RELATÓRIO RESUMIDO DE EXECUÇÃO ORÇAMENTÁRIA

DEMONSTRATIVO DAS RECEITAS E DESPESAS PREVIDENCIÁRIAS DO REGIME PRÓPRIO DE PREVIDÊNCIA

ORÇAMENTO FISCAL DA SEGURIDADE SOCIAL

(Janeiro a Agosto) - 4º Bimestre de 2021



RREO - Anexo 4 (LRF, Art. 53, inciso II)

Em Reais

<b>RECEITAS PREVIDENCIÁRIAS - RPPS (FUNDO EM CAPITALIZAÇÃO)</b>	<b>PREVISÃO ATUALIZADA</b>		<b>RECEITAS REALIZADAS</b>	
<b>RECEITAS CORRENTES (I)</b>		0,00		0,00
Receita de Contribuições dos Segurados		0,00		0,00
Ativo		0,00		0,00
Inativo		0,00		0,00
Pensionista		0,00		0,00
Receita de Contribuições Patronais		0,00		0,00
Ativo		0,00		0,00
Inativo		0,00		0,00
Pensionista		0,00		0,00
Receita Patrimonial		0,00		0,00
Receitas Imobiliárias		0,00		0,00
Receitas de Valores Mobiliários		0,00		0,00
Outras Receitas Patrimoniais		0,00		0,00
Receita de Serviços		0,00		0,00
Outras Receitas Correntes		0,00		0,00
Compensação Previdenciária entre os Regimes		0,00		0,00
Aportes Periódicos para Amortização de Déficit Atuarial do RPPS (II)		0,00		0,00
Demais Receitas Correntes		0,00		0,00
<b>RECEITAS DE CAPITAL (III)</b>		0,00		0,00
Alienação de Bens, Direitos e Ativos		0,00		0,00
Amortização de Empréstimos		0,00		0,00
Outras Receitas de Capital		0,00		0,00
<b>TOTAL DAS RECEITAS PREVIDENCIÁRIAS - RPPS(IV) = (I + III + II)</b>		0,00		0,00

<b>DESPESAS PREVIDENCIÁRIAS - RPPS (FUNDO EM CAPITALIZAÇÃO)</b>	<b>DOTAÇÃO ATUALIZADA</b>	<b>DESPESAS EMPENHADAS</b>	<b>DESPESAS LIQUIDADAS</b>	<b>DESPESAS PAGAS</b>	<b>INSCRITAS EM RESTOS A PAGAR NÃO PROCESSADOS</b>
		<b>Até o Bimestre</b>	<b>Até o Bimestre</b>	<b>Até o Bimestre</b>	<b>No Exercício</b>
Benefícios	0,00	0,00	0,00	0,00	0,00
Aposentadorias	0,00	0,00	0,00	0,00	0,00
Pensões por Morte	0,00	0,00	0,00	0,00	0,00
Outras Despesas Previdenciárias	0,00	0,00	0,00	0,00	0,00
Compensação Previdenciária entre os regimes	0,00	0,00	0,00	0,00	0,00
Demais Despesas Previdenciárias	0,00	0,00	0,00	0,00	0,00
<b>TOTAL DAS DESPESAS DO FUNDO EM CAPITALIZAÇÃO (V)</b>	0,00	0,00	0,00	0,00	0,00
<b>RESULTADO PREVIDENCIÁRIO - FUNDO EM CAPITALIZAÇÃO (VI) = (IV - V) RECURSOS</b>	0,00	0,00	0,00	0,00	-

## ATOS OFICIAIS

<b>RECURSOS RPPS ARRECADADOS EM EXERCÍCIOS ANTERIORES</b>	<b>PREVISÃO ORÇAMENTÁRIA</b>
VALOR	0,00
<b>RESERVA ORÇAMENTÁRIA DO RPPS</b>	
PREVISÃO ORÇAMENTÁRIA	
VALOR	0,00
<b>APORTES DE RECURSOS PARA O FUNDO EM CAPITALIZAÇÃO DO RPPS</b>	
<b>APORTES REALIZADOS</b>	
Plano de Amortização - Contribuição Patronal Suplementar	0,00
Plano de Amortização - Aporte Periódico de Valores Predefinidos	0,00
Outros Aportes para o RPPS	0,00
Recursos para Cobertura de Déficit Financeiro	0,00
<b>Exercício BENS E DIREITOS DO RPPS (FUNDO EM CAPITALIZAÇÃO)</b>	
<b>SALDO ATUAL</b>	
Caixa e Equivalentes de Caixa	0,00
Investimentos e Aplicações	0,00
Outros Bens e Direitos	0,00

### FUNDO EM REPARTIÇÃO (PLANO FINANCEIRO)

<b>RECEITAS PREVIDENCIÁRIAS - RPPS (FUNDO EM REPARTIÇÃO)</b>	<b>PREVISÃO ATUALIZADA</b>	<b>RECEITAS REALIZADAS</b>
<b>RECEITAS CORRENTES (VII)</b>	0,00	0,00
<b>Receita de Contribuições dos Segurados</b>	0,00	0,00
Ativo	0,00	0,00
Inativo	0,00	0,00
Pensionista	0,00	0,00
<b>Receita de Contribuições Patronais</b>	0,00	0,00
Ativo	0,00	0,00
Inativo	0,00	0,00
Pensionista	0,00	0,00
<b>Receita Patrimonial</b>	0,00	0,00
Receitas Imobiliárias	0,00	0,00
Receitas de Valores Mobiliários	0,00	0,00
Outras Receitas Patrimoniais	0,00	0,00
<b>Receita de Serviços</b>	0,00	0,00
<b>Outras Receitas Correntes</b>	0,00	0,00
Compensação Previdenciária entre os regimes	0,00	0,00
Demais Receitas Correntes	0,00	0,00
<b>RECEITAS DE CAPITAL (VIII)</b>	0,00	0,00
Alienação de Bens, Direitos e Ativos	0,00	0,00
Amortização de Empréstimos	0,00	0,00
Outras Receitas de Capital	0,00	0,00
<b>TOTAL DAS RECEITAS DO FUNDO EM REPARTIÇÃO (IX) = (VII - VIII)</b>	<b>0,00</b>	<b>0,00</b>

## ATOS OFICIAIS


DESPESAS PREVIDENCIÁRIAS - RPPS (FUNDO EM REPARTIÇÃO)	DOTAÇÃO ATUALIZADA	DESPESAS EMPENHADAS	DESPESAS LIQUIDADAS	DESPESAS PAGAS	INSCRITAS EM RESTOS A PAGAR NÃO PROCESSADOS
		Até o Bimestre	Até o Bimestre	Até o Bimestre	No Exercício
Benefícios - Civil	0,00	0,00	0,00	0,00	0,00
Aposentadorias	0,00	0,00	0,00	0,00	0,00
Pensões por Morte	0,00	0,00	0,00	0,00	0,00
Outras Despesas Previdenciárias	0,00	0,00	0,00	0,00	0,00
Compensação Previdenciária entre os regimes	0,00	0,00	0,00	0,00	0,00
Demais Despesas Previdenciárias	0,00	0,00	0,00	0,00	0,00
<b>TOTAL DAS DESPESAS DO FUNDO EM REPARTIÇÃO (X)</b>	<b>0,00</b>	<b>0,00</b>	<b>0,00</b>	<b>0,00</b>	<b>0,00</b>
<b>RESULTADO PREVIDENCIÁRIO - FUNDO EM REPARTIÇÃO (XI) = (IX - X)</b>	<b>0,00</b>	<b>0,00</b>	<b>0,00</b>	<b>0,00</b>	<b>--</b>
<b>APORTES DE RECURSOS PARA O FUNDO EM REPARTIÇÃO DO RPPS</b>	<b>APORTES REALIZADOS</b>				
Recursos para Cobertura de Insuficiências Financeiras					0,00
Recursos para Formação de Reserva					0,00
<b>RECEITAS DA ADMINISTRAÇÃO - RPPS</b>	<b>PREVISÃO ATUALIZADA</b>		<b>RECEITAS REALIZADAS</b>		
RECEITAS CORRENTES		0,00			0,00
<b>TOTAL DAS RECEITAS DA ADMINISTRAÇÃO RPPS - (XII)</b>		<b>0,00</b>			<b>0,00</b>
DESPESAS DA ADMINISTRAÇÃO - RPPS	DOTAÇÃO ATUALIZADA	DESPESAS EMPENHADAS	DESPESAS LIQUIDADAS	DESPESAS PAGAS	INSCRITAS EM RESTOS A PAGAR NÃO PROCESSADOS
		Até o Bimestre	Até o Bimestre	Até o Bimestre	No Exercício
DESPESAS CORRENTES (XIII)	0,00	0,00	0,00	0,00	0,00
DESPESAS DE CAPITAL (XIV)	0,00	0,00	0,00	0,00	0,00
<b>TOTAL DAS DESPESAS DA ADMINISTRAÇÃO RPPS (XV) = (XIII + XIV)</b>	<b>0,00</b>	<b>0,00</b>	<b>0,00</b>	<b>0,00</b>	<b>0,00</b>
<b>RESULTADO DA ADMINISTRAÇÃO RPPS (XVI) = (XII - XV)</b>	<b>0,00</b>	<b>0,00</b>	<b>0,00</b>	<b>0,00</b>	<b>--</b>

## ATOS OFICIAIS


<u>RECEITAS PREVIDENCIÁRIAS (BENEFÍCIOS MANTIDOS PELO TESOURO)</u>	PREVISÃO ATUALIZADA		RECEITAS REALIZADAS	
Contribuições dos Servidores	0,00		0,00	
Demais Receitas Previdenciárias	0,00		0,00	
<b>TOTAL DAS RECEITAS (BENEFÍCIOS MANTIDOS PELO TESOURO) (XVII)</b>	<b>0,00</b>		<b>0,00</b>	

<u>DESPESAS PREVIDENCIÁRIAS (BENEFÍCIOS MANTIDOS PELO TESOURO)</u>	DOTAÇÃO ATUALIZADA	DESPESAS EMPENHADAS	DESPESAS LIQUIDADAS	DESPESAS PAGAS	INSCRITAS EM RESTOS A PAGAR NÃO PROCESSADOS
		Até o Bimestre	Até o Bimestre	Até o Bimestre	No Exercício
Aposentadorias	0,00	0,00	0,00	0,00	0,00
Pensões	0,00	0,00	0,00	0,00	0,00
Outros Despesas Previdenciárias	0,00	0,00	0,00	0,00	0,00
<b>TOTAL DAS DESPESAS (BENEFÍCIOS MANTIDOS PELO TESOURO) (XVIII)</b>	<b>0,00</b>	<b>0,00</b>	<b>0,00</b>	<b>0,00</b>	<b>0,00</b>
<b>RESULTADO DOS BENEFÍCIOS MANTIDOS PELO TESOURO (XIX) = (XVII - XVIII)</b>	<b>0,00</b>	<b>0,00</b>	<b>0,00</b>	<b>0,00</b>	<b>---</b>

  
JANDIRA SOARES SILVA XAVIER  
Prefeito Municipal  
CPF : 00.529.455-53

  
ALBERTO CARVALHO DA CUNHA FILHO  
Secretário de Finanças  
CPF : 017.446.285-99

  
EDIVAN SOARES FERREIRA  
Contador(a)  
Reg. Prof.: CRC/BA-024634/O

## ATOS OFICIAIS

BA - EXECUTIVO

**PREFEITURA MUNICIPAL DE BAIANÓPOLIS**  
RELATÓRIO RESUMIDO DA EXECUÇÃO ORÇAMENTÁRIA  
DEMONSTRATIVO DOS RESULTADOS PRIMÁRIO E NOMINAL  
ORÇAMENTOS FISCAL E DA SEGURIDADE SOCIAL  
(Janeiro a Agosto) - 4º Bimestre de 2021



RREO - Anexo 6 (LRF, Art. 53, inciso III)

RECEITAS PRIMÁRIAS	PREVISÃO ATUALIZADA	ATÉ O BIMESTRE/2021	
		RECEITAS REALIZADAS	(a)
RECEITAS CORRENTES (I)	40.510.000,00		30.880.980,69
IMPOSTOS, TAXAS E CONTRIBUIÇÕES DE MELHORIA	2.011.000,00		1.485.145,29
IPTU	105.000,00		17.770,21
ISS	657.000,00		499.689,97
ITBI	435.000,00		551.706,37
IRRF	260.000,00		166.020,27
OUTROS IMPOSTOS, TAXA E CONTRIBUIÇÕES DE MELHORIA	554.000,00		249.958,47
RECEITA DE CONTRIBUIÇÕES	10.000,00		0,00
RECEITA PATRIMONIAL	12.000,00		62.214,82
APLICAÇÕES FINANCEIRAS (II)	12.000,00		62.214,82
OUTRAS RECEITAS PATRIMONIAIS	0,00		0,00
TRANSFERÊNCIAS CORRENTES	38.403.000,00		29.329.933,47
COTA-PARTE FPM	14.510.000,00		11.136.644,27
COTA-PARTE ICMS	5.120.000,00		4.546.934,13
COTA-PARTE IPVA	308.000,00		212.872,61
COTA-PARTE ITR	240.000,00		86.907,84
TRANSFERÊNCIAS DA LC 87/1996	16.000,00		0,00
TRANSFERÊNCIAS DA LC 61/1989	50.000,00		44.428,54
TRANSFERÊNCIAS DO FUNDEB	12.100.000,00		8.940.298,55
OUTRAS TRANSFERÊNCIAS CORRENTES	6.059.000,00		4.361.847,53
DEMAIS RECEITAS CORRENTES	74.000,00		3.687,11
OUTRAS RECEITAS FINANCEIRAS (III)	0,00		0,00
RECEITAS CORRENTES RESTANTES	74.000,00		3.687,11
RECEITAS PRIMÁRIAS CORRENTES (I) = (I - II - III)	40.498.000,00		30.818.765,87
RECEITAS DE CAPITAL (IV)	3.210.000,00		210.620,00
OPERAÇÕES DE CRÉDITO (VI)	1.000.000,00		0,00
AMORTIZAÇÃO DE EMPRÉSTIMOS (VII)	0,00		0,00
ALIENAÇÃO DE BENS	10.000,00		210.620,00
RECEITAS DE ALIENAÇÃO DE INVESTIMENTOS TEMPORÁRIOS (VIII)	0,00		0,00
RECEITAS DE ALIENAÇÃO DE INVESTIMENTOS PERMANENTES (IX)	0,00		0,00
OUTRAS ALIENAÇÕES DE BENS	10.000,00		210.620,00
TRANSFERÊNCIAS DE CAPITAL	2.200.000,00		0,00
CONVÊNIOS	830.000,00		0,00
OUTRAS TRANSFERÊNCIAS DE CAPITAL	1.370.000,00		0,00
OUTRAS RECEITAS DE CAPITAL	0,00		0,00
OUTRAS RECEITAS DE CAPITAL NÃO PRIMÁRIA (X)	0,00		0,00
OUTRAS RECEITAS DE CAPITAL PRIMÁRIAS	0,00		0,00
RECEITAS PRIMÁRIAS DE CAPITAL (XI) = (IV - VI - VII - VIII - IX - X)	2.210.000,00		210.620,00
RECEITA PRIMÁRIA TOTAL (XII) = (I + XI)	42.708.000,00		31.029.385,87

DESPESAS PRIMÁRIAS	DOTAÇÃO ATUALIZADA	ATÉ O BIMESTRE/2021					
		DESPESAS EMPENHADAS	DESPESAS LIQUIDADAS	DESPESAS PAGAS (a)	RESTOS A PAGAR PROCESSADOS (b)	RESTOS A PAGAR NÃO PROCESSADOS	
						LIQUIDADOS	PAGOS (c)
DESPESAS CORRENTES (XIII)	39.117.982,90	27.668.515,88	24.316.540,04	23.550.084,81	264.161,39	179.851,30	179.851,30
PESSOAL E ENCARGOS SOCIAIS	22.412.385,39	14.894.192,64	14.089.013,86	14.024.719,03	10.753,83	0,00	0,00
JUROS E ENCARGOS DA DÍVIDA (XIV)	24.000,00	0,00	0,00	0,00	0,00	0,00	0,00
OUTRAS DESPESAS CORRENTES	16.681.597,51	12.774.323,24	10.227.526,18	9.525.365,78	253.407,56	179.851,30	179.851,30
TRANSFERÊNCIAS CONSTITUCIONAIS E LEGAIS	0,00	0,00	0,00	0,00	0,00	0,00	0,00
DEMAIS DESPESAS CORRENTES	16.681.597,51	12.774.323,24	10.227.526,18	9.525.365,78	253.407,56	179.851,30	179.851,30
DESPESAS PRIMÁRIAS CORRENTES (XV) = (XIII - XIV)	39.093.982,90	27.668.515,88	24.316.540,04	23.550.084,81	264.161,39	179.851,30	179.851,30
DESPESAS DE CAPITAL (XVI)	4.502.017,10	3.284.642,42	3.157.820,38	3.140.235,38	179.403,48	0,00	0,00
INVESTIMENTOS	3.831.982,39	2.614.608,11	2.487.786,07	2.470.201,07	179.403,48	0,00	0,00
INVERSÕES FINANCEIRAS	0,00	0,00	0,00	0,00	0,00	0,00	0,00
CONCESSÃO DE EMPRÉSTIMOS E FINANCIAMENTOS (XVII)	0,00	0,00	0,00	0,00	0,00	0,00	0,00
AQUISIÇÃO DE TÍTULO DE CAPITAL JÁ INTEGRALIZADO (XVIII)	0,00	0,00	0,00	0,00	0,00	0,00	0,00
AQUISIÇÃO DE TÍTULO DE CRÉDITO (XIX)	0,00	0,00	0,00	0,00	0,00	0,00	0,00
DEMAIS INVERSÕES FINANCEIRAS	0,00	0,00	0,00	0,00	0,00	0,00	0,00
AMORTIZAÇÃO DA DÍVIDA (XX)	670.034,71	670.034,31	670.034,31	670.034,31	0,00	0,00	0,00
DESPESAS PRIMÁRIAS DE CAPITAL (XXI) = (XVI - XVII - XVIII - XIX - XX)	3.831.982,39	2.614.608,11	2.487.786,07	2.470.201,07	179.403,48	0,00	0,00
RESERVA DE CONTINGÊNCIA (XXII)	100.000,00	0,00	0,00	0,00	0,00	0,00	0,00
DESPA PRIMÁRIA TOTAL (XXIII) = (XV + XXI + XXII)	43.025.965,29	30.283.123,99	26.804.326,11	26.020.285,88	443.564,87	179.851,30	179.851,30

RESULTADO PRIMÁRIO - ACIMA DA LINHA (XXIV) = (XIIa - (XXIIIa + XXIIIb + XXIIIc)) 4.385.683,82


META FISCAL PARA O RESULTADO PRIMÁRIO VALOR CORRENTE 13.474.645,60

META FIXADA NO ANEXO DE METAS FISCAIS DA LDO PARA O EXERCÍCIO DE REFERÊNCIA



## ATOS OFICIAIS

JUROS NOMINAIS		VALOR INCORRIDO	
JUROS E ENCARGOS ATIVOS (XXV)			62.214,82
JUROS E ENCARGOS PASSIVOS (XXVI)			0,00
RESULTADO NOMINAL - ACIMA DA LINHA (XXVII) = -(XXIV+XXV-XXVI)			-4.447.898,64
<b>META FISCAL PARA O RESULTADO NOMINAL</b>		<b>VALOR CORRENTE</b>	
META FIXADA NO ANEXO DE METAS FISCAIS DA LDO PARA O EXERCÍCIO DE REFERÊNCIA			-104.496,09
<b>CÁLCULO DO RESULTADO NOMINAL</b>			
	Em 31/Dez/2020	Até o 4º Bimestre/2021	
	(a)	(b)	
DÍVIDA CONSOLIDADA (XXVIII)	22.699.002,46	22.028.968,15	
DEDUÇÕES (XXIX)	2.886.627,94	7.606.066,40	
DISPONIBILIDADE DE CAIXA	2.886.627,94	7.606.066,40	
DISPONIBILIDADE DE CAIXA BRUTA	3.628.688,59	7.904.562,18	
RESTOS A PAGAR PROCESSADOS (XXX)	742.060,65	298.495,78	
DEMAIS HAVERES FINANCEIROS	0,00	0,00	
DÍVIDA CONSOLIDADA LÍQUIDA (XXXI) = (XXVIII-XXX)	19.812.374,52	14.422.901,75	
RESULTADO NOMINAL - ABAIXO DA LINHA (XXXII) = -(XXXIb-XXXIa)		5.389.472,77	
<b>AJUSTE METODOLÓGICO</b>		<b>ATÉ O BIMESTRE</b>	
VARIAÇÃO SALDO RPP = (XXXIII) = (XXXb-XXXa)		(443.564,87)	
RECEITA DE ALIENAÇÃO DE INVESTIMENTOS PERMANENTES (IX)		0,00	
PASSIVOS DE RECONHECIDOS NA DC (XXXIV)		0,00	
RESULTADO NOMINAL AJUSTADO - ABAIXO DA LINHA (XXXV) = (XXXII-XXXIII+IX-XXXIV)		5.833.037,64	
RESULTADO PRIMARIO - ABAIXO DA LINHA (XXXVI) = (XXXV-XXXV+XXXVI)		5.770.822,82	
<b>INFORMAÇÕES ADICIONAIS</b>		<b>PREVISÃO ORÇAMENTÁRIA</b>	
SALDO DE EXERCÍCIOS ANTERIORES		0,00	
RECURSOS ARRECADADOS EM EXERCÍCIOS ANTERIORES - RPPS		0,00	
SUPERAVIT FINANCEIRO UTILIZADO PARA ABERTURA DE CRÉDITOS ADICIONAIS		0,00	
RESERVA ORÇAMENTÁRIA DO RPPS		0,00	

  
JANDIRA SOARES SILVA XAVIER  
Prefeita Municipal  
CPF: 600.529.455-53

  
ALBERTO CARVALHO DA CUNHA FILHO  
Secretário de Finanças  
CPF: 017.446.285-99

  
EDIVAN SOARES FERREIRA  
Contador (a)  
Reg. Prof.: CRC/BA-024634/O

## ATOS OFICIAIS



BA - EXECUTIVO  
PREFEITURA MUNICIPAL DE BAIANÓPOLIS  
RELATÓRIO RESUMIDO DA EXECUÇÃO ORÇAMENTÁRIA  
DEMONSTRATIVO DOS RESTOS A PAGAR POR PODER E ÓRGÃO  
ORÇAMENTOS FISCAL E DA SEGURIDADE SOCIAL  
(Janeiro a Agosto) - 4º Bimestre de 2021

AREO - Anexo 7 (LRF, Art. 53, inciso V)

PODER / ÓRGÃO	RESTOS A PAGAR PROCESSADOS E NÃO PROCESSADOS						RESTOS A PAGAR NÃO PROCESSADOS					
	LIQUIDADOS EM EXERCÍCIOS ANTERIORES			LIQUIDADOS EM EXERCÍCIOS ANTERIORES			INSCRITOS			INSCRITOS		
	EM EXERCÍCIOS ANTERIORES	EM 31 DE DEZ./2020	PAGOS	CANCELADOS	SALDO (a)	SALDO (b)	EM EXERCÍCIOS ANTERIORES	EM 31 DE DEZ./2020	PAGOS	CANCELADOS	SALDO (b)	SALDO TOTAL (a+b)
RESTOS A PAGAR (EXCETO INTRA-ORÇAMENTÁRIOS) (I)	298.495,78	443.564,87	443.564,87	0,00	298.495,78	400.319,68	179.851,30	179.851,30	0,00	400.319,68	698.815,46	
PODER EXECUTIVO	298.495,78	443.564,87	443.564,87	0,00	298.495,78	400.319,68	179.851,30	179.851,30	0,00	400.319,68	698.815,46	
PREFEITURA MUNICIPAL	219.142,87	101.413,76	101.413,76	0,00	219.142,87	385.253,63	108.534,11	108.534,11	0,00	385.253,63	604.396,50	
FUNDO MUNICIPAL DE SAÚDE	77.483,75	166.098,48	166.098,48	0,00	77.483,75	15.066,05	63.901,65	63.901,65	0,00	15.066,05	92.549,80	
FUNDO MUNICIPAL DE ASSISTENCIA SOCIAL	382,98	22.382,05	22.382,05	0,00	382,98	0,00	5.177,50	5.177,50	0,00	0,00	382,98	
FUNDO MUNICIPAL DE EDUCAÇÃO	1.486,18	153.670,58	153.670,58	0,00	1.486,18	0,00	2.238,04	2.238,04	0,00	0,00	1.486,18	
PODER LEGISLATIVO	0,00	0,00	0,00	0,00	0,00	0,00	0,00	0,00	0,00	0,00	0,00	
CÂMARA MUNICIPAL	0,00	0,00	0,00	0,00	0,00	0,00	0,00	0,00	0,00	0,00	0,00	
RESTOS A PAGAR (INTRA-ORÇAMENTÁRIOS) (II)	0,00	0,00	0,00	0,00	0,00	0,00	0,00	0,00	0,00	0,00	0,00	
TOTAL (III) = (I+II)	298.495,78	443.564,87	443.564,87	0,00	298.495,78	400.319,68	179.851,30	179.851,30	0,00	400.319,68	698.815,46	

JANDIRA SOARES SILVA XAVIER  
Prefeito Municipal  
CPF: 600.529.455-53

ALBERTO CARVALHO DA CINHIA FILHO  
Secretário de Finanças  
CPF: 017.446.285-99

EDIVAN SOARES FERREIRA  
Contador(a)  
Reg. Prof.: CRC/BA-24634/O

## ATOS OFICIAIS

BA - EXECUTIVO  
PREFEITURA MUNICIPAL DE BAIANOPOLIS  
RELATÓRIO RESUMIDO DE EXECUÇÃO ORÇAMENTÁRIA  
DEMONSTRATIVO DAS RECEITAS E DESPESAS COM MANUTENÇÃO E DESENVOLVIMENTO DO ENSINO - MDE  
ORÇAMENTO FISCAL DA SEGURIDADE SOCIAL  
(Janeiro a Agosto) - 4º Bimestre de 2021



RREO - Anexo 8 (LDB, art. 72)

Em Reais

RECEITA RESULTANTE DE IMPOSTOS (Arts. 212 e 212-A da Constituição Federal)					
RECEITA RESULTANTE DE IMPOSTOS	PREVISÃO ATUALIZADA (a)		RECEITAS REALIZADAS Até o Bimestre(b)		
1- RECEITA DE IMPOSTOS	1.457.000,00		1.235.186,82		
1.1- Receita Resultante do Imposto sobre a Propriedade Predial e Territorial Urbana - IPTU	105.000,00		17.770,21		
1.2- Receita Resultante do Imposto sobre Transmissão Inter Vivos - ITBI	435.000,00		551.706,37		
1.3- Receita Resultante do Imposto sobre Serviços de Qualquer Natureza - ISS	657.000,00		499.689,97		
1.4- Receita Resultante do Imposto de Renda Retido na Fonte - IRRF	260.000,00		166.020,27		
2- RECEITA DE TRANSFERÊNCIAS CONSTITUCIONAIS E LEGAIS	24.930.000,00		19.833.341,92		
2.1- Cota-Parte FPM	17.790.000,00		13.730.521,17		
2.1.1- Parcela referente à CF, art. 159, I, alínea b	16.400.000,00		12.969.385,53		
2.1.2- Parcela referente à CF, art. 159, I, alínea d e e	1.390.000,00		761.135,64		
2.2- Cota-Parte ICMS	6.400.000,00		5.683.667,50		
2.3- Cota-Parte IPI-Exportação	50.000,00		44.428,54		
2.4- Cota-Parte ITR	300.000,00		108.634,70		
2.5- Cota-Parte IPVA	370.000,00		266.090,01		
2.6- Cota-Parte IOF-Ouro	-		-		
2.7- Compensações Financeiras Provenientes de Impostos e Transferências Constitucionais	20.000,00		-		
3- TOTAL DA RECEITA RESULTANTE DE IMPOSTOS (1 + 2)	26.387.000,00		21.068.528,74		
4- TOTAL DESTINADO AO FUNDEB - 20% DE ((2.1.1) + (2.2) + (2.3) + (2.4) + (2.5))	4.704.000,00		3.814.441,26		
5- VALOR MÍNIMO A SER APLICADO ALEM DO VALOR DESTINADO AO FUNDEB - 5% DE ((2.1.1) + (2.2) + (2.3) + (2.4) + (2.5)) + 25% DE ((1.1) + (1.2) + (1.3) + (1.4) + (2.1.1) + (2.6) + (2.7))	1.892.730,00		1.452.690,93		
FUNDEB					
RECEITAS RECEBIDAS DO FUNDEB NO EXERCÍCIO	PREVISÃO ATUALIZADA (a)		RECEITAS REALIZADAS Até o Bimestre (b)		
6- RECEITAS RECEBIDAS DO FUNDEB	12.101.000,00		8.957.128,84		
6.1- FUNDEB - Impostos e Transferências de Impostos	8.801.000,00		6.758.430,18		
6.1.1- Principal	8.800.000,00		6.741.599,89		
6.1.2- Rendimentos de Aplicação Financeira	1.000,00		16.830,29		
6.2- FUNDEB - Complementação da União - VAAF	3.300.000,00		2.198.698,66		
6.2.1- Principal	3.300.000,00		2.198.698,66		
6.2.2- Rendimentos de Aplicação Financeira	-		-		
6.3- FUNDEB - Complementação da União - VAAT	-		-		
6.3.1- Principal	-		-		
6.3.2- Rendimentos de Aplicação Financeira	-		-		
7- RESULTADO LÍQUIDO DAS TRANSFERÊNCIAS DO FUNDEB (6.1.1 - 4)	4.096.000,00		2.927.158,63		
8- TOTAL DOS RECURSOS DE SUPERÁVIT			VALOR		
8.1- SUPERÁVIT DO EXERCÍCIO IMEDIATAMENTE ANTERIOR			0,00		
8.2- SUPERÁVIT RESIDUAL DE OUTROS EXERCÍCIOS			0,00		
9- TOTAL DOS RECURSOS DO FUNDEB DISPONÍVEIS PARA UTILIZAÇÃO (6 + 8)			8.957.128,84		
DESPESAS COM RECURSOS DO FUNDEB (Por Área de Atuação)6	DOTAÇÃO ATUALIZADA (c)	DESPESAS EMPENHADAS Até o Bimestre (d)	DESPESAS LIQUIDADAS Até o Bimestre (e)	DESPESAS PAGAS Até o Bimestre (f)	INSCRITAS EM RESTOS A PAGAR NÃO PROCESSADOS (g)
10- PROFISSIONAIS DA EDUCAÇÃO BÁSICA	9.870.000,00	5.895.357,71	5.863.159,74	5.806.493,41	32.197,97
10.1- Educação Infantil	-	-	-	-	0,00
10.1.1- Creche	-	-	-	-	0,00
10.1.2- Pré-escola	-	-	-	-	0,00
10.2- Ensino Fundamental	9.870.000,00	5.895.357,71	5.863.159,74	5.806.493,41	32.197,97
11- OUTRAS DESPESAS	2.280.000,00	1.260.750,10	1.209.532,27	1.206.010,44	51.217,83
11.1- Educação Infantil	-	-	-	-	0,00
11.1.1- Creche	-	-	-	-	0,00
11.1.2- Pré-escola	-	-	-	-	0,00
11.2- Ensino Fundamental	2.280.000,00	1.260.750,10	1.209.532,27	1.206.010,44	51.217,83
12- TOTAL DAS DESPESAS COM RECURSOS DO FUNDEB (10 + 11)	12.150.000,00	7.156.107,81	7.072.692,01	7.012.503,85	83.415,80
INDICADORES DO FUNDEB					
DESPESAS CUSTEADAS COM RECEITAS DO FUNDEB RECEBIDAS NO EXERCÍCIO	DESPESAS EMPENHADAS Até o Bimestre (d)	DESPESAS LIQUIDADAS Até o Bimestre (e)	DESPESAS PAGAS Até o Bimestre (f)	INSCRITAS EM RESTOS A PAGAR NÃO PROCESSADOS (g)	
13- Total das Despesas do FUNDEB com Profissionais da Educação Básica	5.895.357,71	5.863.159,74	5.806.493,41	32.197,97	
14- Total das Despesas custeadas com FUNDEB - Impostos e Transferências de Impostos	7.156.107,81	7.072.692,01	7.012.503,85	83.415,80	
15- Total das Despesas custeadas com FUNDEB - Complementação da União - VAAF	-	-	-	0,00	
16- Total das Despesas custeadas com FUNDEB - Complementação da União - VAAT	-	-	-	0,00	
17- Total das Despesas custeadas com FUNDEB - Complementação da União - VAAT Aplicadas na Educação Infantil	-	-	-	0,00	
18- Total das Despesas custeadas com FUNDEB - Complementação da União - VAAT Aplicadas em Despesa de Capital	-	-	-	0,00	
INDICADORES - Art. 212-A, inciso XI e § 3º - Constituição Federal	VALOR EXIGIDO (i)	VALOR APLICADO (j)	VALOR CONSIDERADO APÓS DEDUÇÕES(k)	% APLICADO (l)	
19- Mínimo de 70% do FUNDEB na Remuneração dos Profissionais da Educação Básica	6.269.990,19	5.863.159,74	5.863.159,74	63,46	
20 - Percentual de 50% da Complementação da União ao FUNDEB (VAAT) na Educação Infantil	-	0,00	0,00	0,00	
21- Mínimo de 15% da Complementação da União ao FUNDEB - VAAT em Despesas de Capital	-	0,00	0,00	0,00	
INDICADOR - Art.25, § 3º - Lei nº 14.113, de 2020 - (Máximo de 10% de Superávit)	VALOR MÁXIMO PERMITIDO (m)	VALOR NÃO APLICADO (n)	VALOR CONSIDERADO APÓS AJUSTE (o)	% NÃO APLICADA (p)	
22- Total da Receita Recebida e não Aplicada no Exercício	895.712,88	1.884.436,83	1.884.436,83	21,04	

## ATOS OFICIAIS

INDICADOR - Art. 25, § 3º - Lei nº 14.113, de 2020 - (Aplicação do Superávit de Exercício Anterior)	VALOR DE SUPERÁVIT PERMITIDO NO EXERCÍCIO ANTERIOR (a)	VALOR NÃO APLICADO NO EXERCÍCIO ANTERIOR (f)	VALOR DE SUPERÁVIT APLICADO ATÉ O PRIMEIRO QUADRIMESTRE (i)	VALOR APLICADO ATÉ O PRIMEIRO QUADRIMESTRE CONSTITUCIONAL (t)	VALOR APLICADO APÓS O PRIMEIRO QUADRIMESTRE (u)	VALOR NÃO APLICADO (v)
23- Total das Despesas custeadas com Superávit do FUNDEB	0,00	0,00	0,00	0,00	0,00	0,00
23.1- Total das Despesas custeadas com FUNDEB - Impostos e Transferências de Impostos	0,00	0,00	0,00	0,00	0,00	0,00
23.2- Total das Despesas custeadas com FUNDEB - Complementação da União (VAAF + VAAT)	0,00	0,00	0,00	0,00	0,00	0,00
<b>DESPESAS COM MANUTENÇÃO E DESENVOLVIMENTO DO ENSINO - MDE - CUSTEADAS COM RECEITA DE IMPOSTOS (EXCETO FUNDEB)</b>						
DESPESAS COM AÇÕES TÍPICAS DE MDE - RECEITAS DE IMPOSTOS - EXCETO FUNDEB (Por Área de Atuação)	DOTAÇÃO ATUALIZADA (c)	DESPESAS EMPENHADAS (d)	DESPESAS LIQUIDADAS (e)	DESPESAS PAGAS (f)	INSCRITAS EM RESTOS A PAGAR NÃO PROCESSADOS (g)	
24- EDUCAÇÃO INFANTIL	32.000,00	2.500,00	-	-	2.500,00	
24.1 - Creche	-	-	-	-	0,00	
24.2 - Pré-escola	32.000,00	2.500,00	-	-	2.500,00	
25- ENSINO FUNDAMENTAL	1.777.812,56	1.279.312,14	960.281,74	892.632,83	319.030,40	
26- TOTAL DAS DESPESAS COM AÇÕES TÍPICAS DE MDE (24 + 25)	1.809.812,56	1.281.812,14	960.281,74	892.632,83	321.530,40	
<b>APURAÇÃO DAS DESPESAS PARA FINS DE LIMITE MÍNIMO CONSTITUCIONAL</b>					<b>VALOR</b>	
27- TOTAL DAS DESPESAS DE MDE CUSTEADAS COM RECURSOS DE IMPOSTOS (FUNDEB E RECEITA DE IMPOSTOS) = (L14(d ou e) + L26(d ou e) + L23.1(t))					8.032.973,75	
28 (-) RESULTADO LÍQUIDO DAS TRANSFERÊNCIAS DO FUNDEB = (L7)					2.927.158,63	
29 (-) RESTOS A PAGAR NÃO PROCESSADOS INSCRITOS NO EXERCÍCIO SEM DISPONIBILIDADE FINANCEIRA DE RECURSOS DO FUNDEB IMPOSTOS4 = (L14h)					-	
30 (-) RESTOS A PAGAR NÃO PROCESSADOS INSCRITOS NO EXERCÍCIO SEM DISPONIBILIDADE FINANCEIRA DE RECURSOS DE IMPOSTOS 4 e 7					-	
31 (-) CANCELAMENTO, NO EXERCÍCIO, DE RESTOS A PAGAR INSCRITOS COM DISPONIBILIDADE FINANCEIRA DE RECURSOS DE IMPOSTOS VINCULADOS AO ENSINO					-	
32- TOTAL DAS DESPESAS PARA FINS DE LIMITE (27 - (28 + 29 + 30 + 31))					5.105.815,12	
APURAÇÃO DO LIMITE MÍNIMO CONSTITUCIONAL			VALOR EXIGIDO (x)	VALOR APLICADO (w)	% APLICADO (y)	
33- APLICAÇÃO EM MDE SOBRE A RECEITA RESULTANTE DE IMPOSTOS			5.267.132,19	5.105.815,12	24,23	
RESTOS A PAGAR INSCRITOS EM EXERCÍCIOS ANTERIORES COM DISPONIBILIDADE FINANCEIRA DE RECURSOS DE IMPOSTOS E DO FUNDEB	SALDO INICIAL (z)	RP LIQUIDADOS (aa)	RP PAGOS (ab)	RP CANCELADOS (ac)	SALDO FINAL (ad)	
34- RESTOS A PAGAR DE DESPESAS COM MDE	164.659,09	155.908,62	155.908,62	-	8.750,47	
34.1 - Executadas com Recursos de Impostos e Transferências de Impostos	163.172,91	155.908,62	155.908,62	-	7.264,29	
34.2 - Executadas com Recursos do FUNDEB - Impostos	1.486,18	-	-	-	1.486,18	
34.3 - Executadas com Recursos do FUNDEB - Complementação da União (VAAF - VAAF)	-	-	-	-	-	
<b>OUTRAS INFORMAÇÕES PARA CONTROLE</b>						
RECEITAS ADICIONAIS PARA FINANCIAMENTO DO ENSINO	PREVISÃO ATUALIZADA (a)		RECEITAS REALIZADAS Até o Bimestre (b)			
35- RECEITA DE TRANSFERÊNCIAS DO FNDE (INCLUINDO RENDIMENTOS DE APLICAÇÃO)	936.000,00		543.346,30			
35.1- Salário-Educação	330.000,00		227.257,19			
35.2- PDDE	10.000,00		1.918,40			
35.3- PNAE	265.000,00		193.420,04			
35.4 - PNATE	280.000,00		120.750,67			
35.5- Outras Transferências do FNDE	51.000,00		-			
36- RECEITA DE TRANSFERÊNCIAS DE CONVÊNIOS	350.000,00		90.933,33			
37- RECEITA DE ROYALTIES DESTINADOS À EDUCAÇÃO	-		-			
38- RECEITA DE OPERAÇÕES DE CRÉDITO VINCULADAS À EDUCAÇÃO	-		-			
39- OUTRAS RECEITAS PARA FINANCIAMENTO DO ENSINO	550.000,00		-			
40- TOTAL DAS RECEITAS ADICIONAIS PARA FINANCIAMENTO DO ENSINO = (35 + 36 + 37 + 38 + 39)	1.836.000,00		634.279,63			
DESPESAS CUSTEADAS COM RECEITAS ADICIONAIS PARA FINANCIAMENTO DO ENSINO (Por Área de Atuação)6	DOTAÇÃO ATUALIZADA (c)	DESPESAS EMPENHADAS (d)	DESPESAS LIQUIDADAS (e)	DESPESAS PAGAS (f)	INSCRITAS EM RESTOS A PAGAR NÃO PROCESSADOS (g)	
41- EDUCAÇÃO INFANTIL	-	-	-	-	0,00	
41.1- Creche	-	-	-	-	0,00	
41.2- Pré-escola	-	-	-	-	0,00	
42- ENSINO FUNDAMENTAL	1.513.546,00	334.330,00	93.284,51	6.488,16	241.065,49	
43- ENSINO MÉDIO	269.641,44	80.000,00	-	-	80.000,00	
44- ENSINO SUPERIOR	-	-	-	-	0,00	
45- ENSINO PROFISSIONAL NÃO INTEGRADO AO ENSINO REGULAR	-	-	-	-	0,00	
46- TOTAL DAS DESPESAS CUSTEADAS COM RECEITAS ADICIONAIS PARA FINANCIAMENTO DO ENSINO (41 + 42 + 43 + 44 + 45)	1.783.187,44	414.330,00	93.284,51	6.488,16	321.065,49	
TOTAL GERAL DAS DESPESAS COM EDUCAÇÃO	DOTAÇÃO ATUALIZADA (c)	DESPESAS EMPENHADAS (d)	DESPESAS LIQUIDADAS (e)	DESPESAS PAGAS (f)	INSCRITAS EM RESTOS A PAGAR NÃO PROCESSADOS (g)	
47- TOTAL GERAL DAS DESPESAS COM EDUCAÇÃO (12 + 26 + 46)	15.743.000,00	8.852.269,95	8.126.258,26	7.911.624,84	726.011,69	
47.1- Despesas Correntes	14.795.197,28	8.603.598,94	7.882.587,25	7.667.953,83	721.011,69	
47.1.1- Pessoal Ativo	12.485.141,44	7.624.014,47	7.487.706,21	7.423.411,38	136.308,26	
47.1.2- Pessoal Inativo	-	-	-	-	0,00	
47.1.3- Transferências às instituições comunitárias, confessionais ou filantrópicas sem fins lucrativos	-	-	-	-	0,00	
47.1.4- Outras Despesas Correntes	2.310.055,84	979.584,47	394.881,04	244.542,45	584.703,43	
47.2- Despesas de Capital	947.802,72	248.671,01	243.671,01	243.671,01	5.000,00	
47.2.1- Transferências às instituições comunitárias, confessionais ou filantrópicas sem fins lucrativos	-	-	-	-	0,00	
47.2.2- Outras Despesas de Capital	947.802,72	248.671,01	243.671,01	243.671,01	5.000,00	
CONTROLE DA DISPONIBILIDADE FINANCEIRA E CONCILIAÇÃO BANCÁRIA			FUNDEB		SALÁRIO EDUCAÇÃO	
48- DISPONIBILIDADE FINANCEIRA EM 31 DE DEZEMBRO DE <EXERCÍCIO ANTERIOR>			85.122,69		226.240,47	
49- (+) INGRESSO DE RECURSOS ATÉ O BIMESTRE (orçamentário)			8.957.128,84		227.257,19	
50- (-) PAGAMENTOS EFETUADOS ATÉ O BIMESTRE (orçamentário e restos a pagar)			6.629.905,06		6.488,16	
51- (-) DISPONIBILIDADE FINANCEIRA ATÉ O BIMESTRE			2.412.346,47		447.009,50	
52- (+) AJUSTES POSITIVOS (RETENÇÕES E OUTROS VALORES EXTRAORÇAMENTÁRIOS)			-		-	
53- (-) AJUSTES NEGATIVOS (OUTROS VALORES EXTRAORÇAMENTÁRIOS)			-		-	
54- (=) SALDO FINANCEIRO CONCILIADO (Saldo Bancário)			2.412.346,47		447.009,50	

## ATOS OFICIAIS

FONTE: Sistema: Sistema CONTÁBIL, Unidade Responsável: PREFEITURA MUNICIPAL DE BAIANOPOLIS

1 Limites mínimos anuais a serem cumpridos no encerramento do exercício

2 Art. 21, § 2º, Lei 11.494/2007: "Até 5% dos recursos recebidos à conta dos Fundos, inclusive relativos à complementação da União recebidos nos termos do §1º do art. 6º desta Lei, poderão ser utilizados no 1º trimestre do exercício imediatamente subsequente, mediante abertura de crédito adicional."

3 Caput do artigo 212 da CF/1988

4 Os valores referentes à parcela dos Riscos a Pagar inscritos sem disponibilidade financeira vinculada à educação deverão ser informados somente no RREO do último bimestre do exercício. 5 Limites mínimos anuais a serem cumpridos no encerramento do exercício, no âmbito de atuação prioritária, conforme LDB, art. 11, V

6 Nos cinco primeiros bimestres do exercício o acompanhamento poderá ser feito com base na despesa empenhada ou na despesa liquidada. No último bimestre do exercício, o valor deverá corresponder ao total da despesa empenhada. 7 Essa coluna poderá ser apresentada somente no último bimestre



JANDIRA SOARES SILVA XAVIER

Prefeita Municipal

CPF : 600.529.455-53



ALBERTO CARVALHO DA CUNHA FILHO

Secretário de Finanças

CPF : 017.446.285-99



EDIVAN SOARES FERREIRA

Contador(a)

Reg. Prof.: CRC/BA-024634/O



## ATOS OFICIAIS

3. SUPORTE PROFILÁTICO E TERAPÊUTICO (VI)	0,00	0,00	0,00	0,00	0,00	0,00	0,00	0,00	0,00	0,00	0,00	0,00
Despesas Correntes	0,00	0,00	0,00	0,00	0,00	0,00	0,00	0,00	0,00	0,00	0,00	0,00
Despesas de Capital	0,00	0,00	0,00	0,00	0,00	0,00	0,00	0,00	0,00	0,00	0,00	0,00
4. VIGILÂNCIA SANITÁRIA (VII)	14.000,00	14.000,00	0,00	0,00	0,00	0,00	0,00	0,00	0,00	0,00	0,00	0,00
Despesas Correntes	12.000,00	12.000,00	0,00	0,00	0,00	0,00	0,00	0,00	0,00	0,00	0,00	0,00
Despesas de Capital	2.000,00	2.000,00	0,00	0,00	0,00	0,00	0,00	0,00	0,00	0,00	0,00	0,00
5. VIGILÂNCIA EPIDEMIOLÓGICA (VIII)	0,00	0,00	0,00	0,00	0,00	0,00	0,00	0,00	0,00	0,00	0,00	0,00
Despesas Correntes	0,00	0,00	0,00	0,00	0,00	0,00	0,00	0,00	0,00	0,00	0,00	0,00
Despesas de Capital	0,00	0,00	0,00	0,00	0,00	0,00	0,00	0,00	0,00	0,00	0,00	0,00
6. ALIMENTAÇÃO E NUTRIÇÃO (IX)	0,00	0,00	0,00	0,00	0,00	0,00	0,00	0,00	0,00	0,00	0,00	0,00
Despesas Correntes	0,00	0,00	0,00	0,00	0,00	0,00	0,00	0,00	0,00	0,00	0,00	0,00
Despesas de Capital	0,00	0,00	0,00	0,00	0,00	0,00	0,00	0,00	0,00	0,00	0,00	0,00
7. OUTRAS SUBFUNÇÕES (X)	20.000,00	10.000,00	0,00	0,00	0,00	0,00	0,00	0,00	0,00	0,00	0,00	0,00
Despesas Correntes	20.000,00	10.000,00	0,00	0,00	0,00	0,00	0,00	0,00	0,00	0,00	0,00	0,00
Despesas de Capital	0,00	0,00	0,00	0,00	0,00	0,00	0,00	0,00	0,00	0,00	0,00	0,00
TOTAL (XI) = (IV + V + VI + VII + VIII + IX + X)	5.547.000,00	5.548.148,66	4.630.511,00	83,46	4.073.742,93	73,43	3.921.918,09	70,69	0,00	0,00	0,00	0,00

APURAÇÃO DO CUMPRIMENTO DO LIMITE MÍNIMO PARA APLICAÇÃO EM ASPS	DESPESAS EMPENHADAS (d)	DESPESAS LIQUIDADAS (e)	DESPESAS PAGAS (f)
Total das Despesas com ASPS (XII) = (XI)	4.630.511,00	4.073.742,93	3.921.918,09
(-) Restos a Pagar Inscritos Indevidamente no Exercício sem Disponibilidade Financeira (XIII)	0,00	0,00	0,00
(-) Despesas Custeadas com Recursos Vinculados à Parcela do Percentual Mínimo que não foi Aplicada em ASPS em Exercícios Anteriores (XIV)	0,00	0,00	0,00
(-) Despesas Custeadas com Disponibilidade de Caixa Vinculada aos Restos a Pagar Cancelados (XV)	0,00	0,00	0,00
(=) VALOR APLICADO EM ASPS (XVI) = (XII - XIII - XIV - XV)	4.630.511,00	4.073.742,93	3.921.918,09
Despesa Mínima a ser Aplicada em ASPS (XVII) = (III) x 15% (LC 141/2012)	3.046.108,97		
Despesa Mínima a ser Aplicada em ASPS (XVII) = (III) x % (Lei Orgânica Municipal)	0,00		
Diferença entre o Valor Aplicado e a Despesa Mínima a ser Aplicada (XVIII) = (XVI) (d ou e) - (XVII)	1.584.402,04	1.027.633,97	875.809,13
Limite não Cumprido (XIX) = (XVIII) (Quando valor for inferior a zero)	0,00	0,00	0,00
PERCENTUAL DA RECEITA DE IMPOSTOS E TRANSFERÊNCIAS CONSTITUCIONAIS E LEGAIS APLICADO EM ASPS (XVI / III)	22,80	20,06	19,31
*100 (mínimo de 15% conforme LC n.º 141/2012 ou % da Lei Orgânica Municipal)			

CONTROLE DO VALOR REFERENTE AO PERCENTUAL MÍNIMO NÃO CUMPRIDO EM EXERCÍCIOS ANTERIORES PARA FINS DE APLICAÇÃO DOS RECURSOS VINCULADOS CONFORME ARTIGOS 2º E 26 DA LC 141/2012	SALDO INICIAL (NO EXERCÍCIO ATUAL) (f)	LIMITE NÃO CUMPRIDO DESPESAS CUSTEADAS NO EXERCÍCIO DE REFERÊNCIA			SALDO FINAL (NÃO APLICADO) (I) = (h) - (j ou k)
		EMPENHADAS (i)	LIQUIDADAS (j)	PAGAS (k)	
Diferença de limite não cumprido em 2020	0,00	0,00	0,00	0,00	0,00
Diferença de limite não cumprido em 2019	0,00	0,00	0,00	0,00	0,00
TOTAL DA DIFERENÇA DE LIMITE NÃO CUMPRIDO EM EXERCÍCIOS ANTERIORES (XX)	0,00	0,00	0,00	0,00	0,00

## ATOS OFICIAIS

EXECUÇÃO DE RESTOS A PAGAR											
EXERCÍCIO DO EMPENHO*	VALOR MÍNIMO PARA APLICAÇÃO EM ASPS (m)	VALOR APLICADO EM ASPS NO EXERCÍCIO (n)	VALOR APLICADO TOTAL INSCRITO EM RP NO EXERCÍCIO (p)	RP INSCRITOS VALOR INSCRITO EM RP CONSIDERADO NO EXERCÍCIO (q) = (p - (o + r)) se < 0, então FINANCEIRA q = (XIIIg)	TOTAL DE RP PAGOS (s)	TOTAL DE RP A PAGAR (t)	TOTAL DE RP CANCELADOS OU PRESCRITOS (u)	DIFERENÇA ENTRE VALOR APLICADO ALÉM DO LIMITE E TOTAL DE RP CANCELADOS (v) = ((o+r)-(u))			
	(n-m), se < 0, então (o) = 0	1.027.633,97 2.796.992,50 1.445.753,80 854.588,14 484.597,20	4.073.742,93 6.391.303,30 5.026.737,59 4.290.756,80 3.628.324,30	0,00 178.430,86 346.740,05 189.088,77 12.837,30	0,00 178.430,86 346.402,03 166.255,39 12.837,30	0,00 0,00 338,02 22.833,38 0,00	0,00 0,00 0,00 0,00 0,00	1.027.633,97 2.796.992,50 1.445.753,80 854.588,14 484.597,20			
Empenhos de 2021	3.046.108,97	4.073.742,93	0,00	0,00	0,00	0,00	0,00	1.027.633,97			
Empenhos de 2020	3.594.310,80	6.391.303,30	178.430,86	0,00	178.430,86	0,00	0,00	2.796.992,50			
Empenhos de 2019	3.980.983,79	5.026.737,59	346.740,05	0,00	346.402,03	338,02	0,00	1.445.753,80			
Empenhos de 2018	3.436.168,66	4.290.756,80	189.088,77	0,00	166.255,39	22.833,38	0,00	854.588,14			
Empenhos de 2017	3.143.727,10	3.628.324,30	12.837,30	0,00	12.837,30	0,00	0,00	484.597,20			
<b>TOTAL DOS RESTOS A PAGAR CANCELADOS OU PRESCRITOS ATÉ O FINAL DO EXERCÍCIO ATUAL QUE AFETARAM O CUMPRIMENTO DO LIMITE (XXI) (SOMA DOS SALDOS NEGATIVOS DA COLUNA 7)</b>									0,00		
<b>TOTAL DOS RESTOS A PAGAR CANCELADOS OU PRESCRITOS ATÉ O FINAL DO EXERCÍCIO ANTERIOR QUE AFETARAM O CUMPRIMENTO DO LIMITE (XXII) (VALOR INFORMADO NO DEMONSTRATIVO DO EXERCÍCIO ANTERIOR)</b>									0,00		
<b>TOTAL DOS RESTOS A PAGAR CANCELADOS OU PRESCRITOS NO EXERCÍCIO ATUAL QUE AFETARAM O CUMPRIMENTO DO LIMITE (XXIII) = (XXI+XXII) (ARTIGO 24 § 1º E 2º DA LC 141/2012)</b>									0,00		
CONTROLE DE RESTOS A PAGAR CANCELADOS OU PRESCRITOS CONSIDERADOS PARA FINS DE APLICAÇÃO DA DISPONIBILIDADE DE CAIXA CONFORME ARTIGO 24 § 1º E 2º DA LC 141/2012											
Restos a pagar cancelados ou prescritos em 2020 a ser compensados (XXIV)	SALDO INICIAL (w)	DESPESAS CUSTEADAS NO EXERCÍCIO DE REFERÊNCIA LIQUIDADAS (y)		EMPRENHADAS (x)	LÍQUIDAS (z)	SALDO FINAL (NÃO APLICADO) (aa) = (w-tx ou y)					
		EMPRENHADAS (x)	LÍQUIDAS (y)								
Restos a pagar cancelados ou prescritos em 2019 a ser compensados (XXV)	0,00	0,00	0,00	0,00	0,00	0,00					
Restos a pagar cancelados ou prescritos em exercícios anteriores a serem compensados (XXVI)	0,00	0,00	0,00	0,00	0,00	0,00					
<b>TOTAL DE RESTOS A PAGAR CANCELADOS OU PRESCRITOS A COMPENSAR (XXVII)</b>	<b>0,00</b>	<b>0,00</b>	<b>0,00</b>	<b>0,00</b>	<b>0,00</b>	<b>0,00</b>					
RECEITAS ADICIONAIS PARA O FINANCIAMENTO DA SAÚDE NÃO COMPUTADAS NO CÁLCULO DO MÍNIMO											
RECEITAS DE TRANSFERÊNCIAS PARA A SAÚDE (XXVIII)	PREVISÃO INICIAL	PREVISÃO ATUALIZADA		RECEITAS REALIZADAS							
		ATÉ O BIMESTRE (a)	ATÉ O BIMESTRE (b)	ATÉ O BIMESTRE (c)	% (b/a) x 100						
Provenientes da União	4.890.000,00	4.890.000,00	4.890.000,00	3.244.462,13	66,35						
Provenientes dos Estados	4.652.000,00	4.652.000,00	4.652.000,00	3.084.806,13	66,31						
Provenientes de Outros Municípios	238.000,00	238.000,00	238.000,00	159.676,00	67,09						
RECEITA DE OPERAÇÕES DE CRÉDITO INTERNAS E EXTERNAS VINCULADAS A SAÚDE (XXIX)	0,00	0,00	0,00	0,00	0,00						
OUTRAS RECEITAS (XXX)	0,00	0,00	0,00	0,00	0,00						
<b>TOTAL RECEITAS ADICIONAIS PARA FINANCIAMENTO DA SAÚDE (XXXI) = (XXVIII + XXIX + XXX)</b>	<b>1.000,00</b>	<b>1.000,00</b>	<b>1.000,00</b>	<b>18.025,55</b>	<b>1802,56</b>						
<b>TOTAL RECEITAS ADICIONAIS PARA FINANCIAMENTO DA SAÚDE (XXXII) = (XXXI + XXIX + XXX)</b>	<b>4.891.000,00</b>	<b>4.891.000,00</b>	<b>4.891.000,00</b>	<b>3.262.507,68</b>	<b>66,70</b>						
DESPESAS COM SAÚDE NÃO COMPUTADAS NO CÁLCULO DO MÍNIMO											
DESPESAS COM SAÚDE POR SUBFUNÇÕES E CATEGORIA ECONÔMICA NÃO COMPUTADAS NO CÁLCULO DO MÍNIMO	DOTAÇÃO INICIAL	DOTAÇÃO ATUALIZADA	DESPESAS EMPENHADAS		DESPESAS LIQUIDADAS		DESPESAS PAGAS		INSCRITAS EM RESTOS A PAGAR NÃO PROCESSADOS (g)		
			ATÉ O BIMESTRE (e)	% (d/c) x 100	ATÉ O BIMESTRE (f)	% (e/c) x 100	ATÉ O BIMESTRE (g)	% (f/c) x 100			
ATENÇÃO BÁSICA (XXXII)	3.654.000,00	3.737.600,72	2.853.631,87	76,35	2.519.051,07	67,40	2.403.168,34	64,30	0,00		
Despesas Correntes	3.258.000,00	3.666.600,72	2.847.231,87	77,65	2.519.051,07	68,70	2.403.168,34	65,54	0,00		
Despesas de Capital	396.000,00	71.000,00	6.400,00	9,01	0,00	0,00	0,00	0,00	0,00		
ASSISTÊNCIA HOSPITALAR E AMBULATORIAL (XXXIII)	935.000,00	500.243,95	232.679,84	46,51	197.799,12	39,54	175.698,02	35,12	0,00		
Despesas Correntes	640.000,00	467.243,95	231.279,84	49,50	197.799,12	42,33	175.698,02	37,60	0,00		
Despesas de Capital	295.000,00	33.000,00	1.400,00	4,24	0,00	0,00	0,00	0,00	0,00		



## ATOS OFICIAIS

DESCRIÇÃO	DOTAÇÃO INICIAL		DOTAÇÃO ATUALIZADA		DESPESAS EMPENHADAS		DESPESAS LIQUIDADAS		DESPESAS PAGAS		INSCRITAS EM RESTOS A PAGAR NÃO PROCESSADOS (g)	
	(a)	(b)	(c)	(d)	(e)	(f)	(g)	(h)	(i)	(j)	(k)	(l)
<b>SUPORTE PROFILÁTICO E TERAPÊUTICO (XXXIV)</b>	0,00	0,00	0,00	0,00	0,00	0,00	0,00	0,00	0,00	0,00	0,00	0,00
Despesas Correntes	0,00	0,00	0,00	0,00	0,00	0,00	0,00	0,00	0,00	0,00	0,00	0,00
Despesas de Capital	0,00	0,00	0,00	0,00	0,00	0,00	0,00	0,00	0,00	0,00	0,00	0,00
<b>VIGILÂNCIA SANITÁRIA (XXXV)</b>	137.000,00	702.006,67	702.006,67	642.417,26	93,54	642.417,26	91,51	601.695,57	85,71	601.695,57	85,71	0,00
Despesas Correntes	137.000,00	635.552,10	635.552,10	594.183,25	93,49	594.183,25	91,41	540.241,00	85,00	540.241,00	85,00	0,00
Despesas de Capital	10.000,00	66.454,57	66.454,57	61.454,57	93,98	61.454,57	92,48	61.454,57	92,48	61.454,57	92,48	0,00
<b>VIGILÂNCIA EPIDEMIOLÓGICA (XXXVI)</b>	0,00	0,00	0,00	0,00	0,00	0,00	0,00	0,00	0,00	0,00	0,00	0,00
Despesas Correntes	0,00	0,00	0,00	0,00	0,00	0,00	0,00	0,00	0,00	0,00	0,00	0,00
Despesas de Capital	0,00	0,00	0,00	0,00	0,00	0,00	0,00	0,00	0,00	0,00	0,00	0,00
<b>ALIMENTAÇÃO E NUTRIÇÃO (XXXVII)</b>	0,00	0,00	0,00	0,00	0,00	0,00	0,00	0,00	0,00	0,00	0,00	0,00
Despesas Correntes	0,00	0,00	0,00	0,00	0,00	0,00	0,00	0,00	0,00	0,00	0,00	0,00
Despesas de Capital	0,00	0,00	0,00	0,00	0,00	0,00	0,00	0,00	0,00	0,00	0,00	0,00
<b>OUTRAS SUBFUNÇÕES (XXXVIII)</b>	85.000,00	0,00	0,00	0,00	0,00	0,00	0,00	0,00	0,00	0,00	0,00	0,00
Despesas Correntes	85.000,00	0,00	0,00	0,00	0,00	0,00	0,00	0,00	0,00	0,00	0,00	0,00
Despesas de Capital	0,00	0,00	0,00	0,00	0,00	0,00	0,00	0,00	0,00	0,00	0,00	0,00
<b>TOTAL DAS DESPESAS NÃO COMPUTADAS NO CÁLCULO DO MÍNIMO (XXXIX) = (XXXII+XXXIII+XXXIV+XXXV+XXXVI+XXXVII+XXXVIII)</b>	4.811.000,00	4.939.851,34	4.939.851,34	3.742.949,53	75,77	3.359.267,45	68,00	3.180.561,93	64,39	3.180.561,93	64,39	0,00
<b>DESPESAS TOTAIS COM SAÚDE EXECUTADAS COM COM RECURSOS PRÓPRIOS E COM RECURSOS TRANSFERIDOS DE OUTROS ENTES</b>												
<b>ATENÇÃO BÁSICA (XL) = (IV + XXXII)</b>	8.967.000,00	9.061.749,38	9.061.749,38	7.325.169,39	80,84	6.506.251,97	71,80	6.238.544,40	68,84	6.238.544,40	68,84	0,00
<b>ASSISTÊNCIA HOSPITALAR E AMBULATORIAL (XLI) = (V + XXXIII)</b>	1.135.000,00	700.243,95	700.243,95	391.653,32	55,93	284.341,15	40,61	282.240,05	37,45	282.240,05	37,45	0,00
<b>SUPORTE PROFILÁTICO E TERAPÊUTICO (XLII) = (VI + XXXIV)</b>	0,00	0,00	0,00	0,00	0,00	0,00	0,00	0,00	0,00	0,00	0,00	0,00
<b>VIGILÂNCIA SANITÁRIA (XLIII) = (VII + XXXV)</b>	151.000,00	718.006,67	718.006,67	656.637,82	91,71	642.417,26	89,72	601.695,57	84,03	601.695,57	84,03	0,00
<b>VIGILÂNCIA EPIDEMIOLÓGICA (XLIV) = (VIII + XXXVI)</b>	0,00	0,00	0,00	0,00	0,00	0,00	0,00	0,00	0,00	0,00	0,00	0,00
<b>ALIMENTAÇÃO E NUTRIÇÃO (XLV) = (XIX + XXXVII)</b>	0,00	0,00	0,00	0,00	0,00	0,00	0,00	0,00	0,00	0,00	0,00	0,00
<b>OUTRAS SUBFUNÇÕES (XLVI) = (X + XXXVIII)</b>	105.000,00	10.000,00	10.000,00	0,00	0,00	0,00	0,00	0,00	0,00	0,00	0,00	0,00
<b>TOTAL DAS DESPESAS COM SAÚDE (XLVII) = (XI + XXXIX)</b>	10.358.000,00	10.468.000,00	10.468.000,00	8.373.460,53	79,84	7.433.010,38	70,87	7.102.480,02	67,72	7.102.480,02	67,72	0,00
<b>Despesas executadas com recursos provenientes das transferências de recursos de outros entes*</b>	4.796.000,00	4.939.851,34	4.939.851,34	3.742.949,53	75,77	3.359.267,45	68,00	3.180.561,93	64,39	3.180.561,93	64,39	0,00
<b>TOTAL DAS DESPESAS EXECUTADAS COM RECURSOS PRÓPRIOS (XLVIII)</b>	5.562.000,00	5.548.148,66	5.548.148,66	4.630.511,00	83,46	4.073.742,93	73,43	3.921.918,09	70,69	3.921.918,09	70,69	0,00

JANDIRA SOARES SILVA XAVIER  
Prefeita Municipal  
CPF: 600.529.455-53

ALBERTO CARVALHO DA GUNHA FILHO  
Secretário de Finanças  
CPF: 017.446.285-99

EDIVAN SOARES FERREIRA  
Contador(a)  
Reg. Prof.: CRC/BA-024634/0

## ATOS OFICIAIS

BA - EXECUTIVO  
**PREFEITURA MUNICIPAL DE BAIANÓPOLIS**  
 RELATÓRIO RESUMIDO DE EXECUÇÃO ORÇAMENTÁRIA  
 DEMONSTRATIVO SIMPLIFICADO DO RELATÓRIO RESUMIDO DA EXECUÇÃO ORÇAMENTÁRIA  
 ORÇAMENTO FISCAL DA SEGURIDADE SOCIAL  
 (Janeiro a Agosto) - 4º Bimestre de 2021



RREO - Anexo 14 (LRF, Art. 48)		Em Reais			
BALANÇO ORÇAMENTÁRIO		Até o Bimestre			
<b>RECEITAS</b>					
Previsão Inicial				43.720.000,00	
Previsão Atualizada				43.720.000,00	
Receitas Realizadas				31.091.600,69	
Déficit Orçamentário				0,00	
Saldos de Exercícios Anteriores (Utilizados para Créditos Adicionais)				0,00	
<b>DESPESAS</b>					
Dotação Inicial				43.720.000,00	
Créditos Adicionais				0,00	
Dotação Atualizada				43.720.000,00	
Despesas Empenhadas				30.951.158,30	
Despesas Liquidadas				27.474.360,42	
Despesas Pagas				26.690.320,19	
Superávit Orçamentário				3.617.240,17	
<b>DESPESAS POR FUNÇÃO/SUBFUNÇÃO</b>		<b>Até o Bimestre</b>			
Despesas Empenhadas				30.951.158,30	
Despesas Liquidadas				27.474.360,42	
<b>RECEITA CORRENTE LÍQUIDA - RCL</b>		<b>Até o Bimestre</b>			
Receita Corrente Líquida				46.408.301,65	
Receita Corrente Líquida Ajustada para Cálculo dos Limites de Endividamento				46.408.301,65	
Receita Corrente Líquida Ajustada para Cálculo dos Limites da Despesa com Pessoal				46.408.301,65	
<b>RECEITAS E DESPESAS DOS REGIMES DE PREVIDÊNCIA DOS SERVIDORES</b>		<b>Até o Bimestre</b>			
Regime Próprio de Previdência dos Servidores - PLANO PREVIDENCIÁRIO					
Receitas Previdenciárias Realizadas				0,00	
Despesas Previdenciárias Empenhadas				0,00	
Despesas Previdenciárias Liquidadas				0,00	
Resultado Previdenciário				0,00	
Regime Próprio de Previdência dos Servidores - PLANO FINANCEIRO					
Receitas Previdenciárias Realizadas				0,00	
Despesas Previdenciárias Empenhadas				0,00	
Despesas Previdenciárias Liquidadas				0,00	
Resultado Previdenciário				0,00	
<b>RESULTADO NOMINAL E PRIMÁRIO</b>		<b>Meta Fixada no Anexo de Metas Fiscais da LDO (a)</b>	<b>Resultado Aparente Até o Bimestre (b)</b>	<b>% em Relação à Meta (b/a)</b>	
Resultado Nominal		-104.496,09	-4.447.898,64	4,256,32	
Resultado Primário		13.474.645,60	4.385.681,82	32,54	
<b>RESTOS A PAGAR A PAGAR POR PODER E MINISTÉRIO PÚBLICO</b>		<b>Inscrição</b>	<b>Cancelamento Até o Bimestre</b>	<b>Pagamento Até o Bimestre</b>	<b>Saldo a Pagar</b>
<b>RESTOS A PAGAR PROCESSADOS</b>					
Poder Executivo	742.060,65	0,00	443.564,87	298.495,78	
Poder Legislativo	0,00	0,00	0,00	0,00	
Poder Judiciário	0,00	0,00	0,00	0,00	
Ministério Público	0,00	0,00	0,00	0,00	
Defensoria Pública	0,00	0,00	0,00	0,00	
<b>RESTOS A PAGAR NÃO-PROCESSADOS</b>					
Poder Executivo	580.170,98	0,00	179.851,30	400.319,68	
Poder Legislativo	0,00	0,00	0,00	0,00	
Poder Judiciário	0,00	0,00	0,00	0,00	
Ministério Público	0,00	0,00	0,00	0,00	
Defensoria Pública	0,00	0,00	0,00	0,00	
<b>TOTAL</b>	<b>1.322.231,63</b>	<b>0,00</b>	<b>623.416,17</b>	<b>698.815,46</b>	
<b>DESPESAS COM MANUTENÇÃO E DESENVOLVIMENTO DO ENSINO</b>		<b>Valor Aparente Até o Bimestre</b>	<b>Limites Constitucionais Anuais</b>		
			<b>% Mínimo a Aplicar no Exercício</b>	<b>% Aplicado Até o Bimestre</b>	
Mínimo Anual de <18% - 25%> das Receitas de Impostos na Manutenção e Desenvolvimento do Ensino	5.105.815,12	<18% - 25%>		24,23	
Mínimo Anual de 70% do FUNDEB na Remuneração dos Profissionais da Educação Básica	5.863.159,74	70%		65,46	
Percentual de 50% da Complementação da União ao FUNDEB (VAAT) na Educação Infantil	0,00	50%		0,00	
Mínimo de 15% da Complementação da União ao FUNDEB (VAAT) em Despesas de Capital	0,00	15%		0,00	
<b>RECEITAS DE OPERAÇÕES DE CRÉDITO E DESPESAS DE CAPITAL</b>		<b>Valor Aparente Até o Bimestre</b>	<b>Saldo não realizado</b>		
Receitas de Operação de Crédito		0,00		0,00	
Despesa de Capital Líquida		0,00		0,00	
<b>PROJEÇÃO ATUARIAL DOS REGIMES DE PREVIDÊNCIA</b>		<b>Exercício</b>	<b>1º Exercício</b>	<b>2º Exercício</b>	<b>3º Exercício</b>
<b>Plano Previdenciário</b>					
Receitas Previdenciárias	0,00	0,00	0,00	0,00	
Despesas Previdenciárias	0,00	0,00	0,00	0,00	
Resultado Previdenciário	0,00	0,00	0,00	0,00	
<b>Plano Financeiro</b>					
Receitas Previdenciárias	0,00	0,00	0,00	0,00	
Despesas Previdenciárias	0,00	0,00	0,00	0,00	
Resultado Previdenciário	0,00	0,00	0,00	0,00	
<b>RECEITA DA ALIENAÇÃO DE ATIVOS E APLICAÇÃO DOS RECURSOS</b>		<b>Valor Aparente Até o Bimestre</b>	<b>Saldo a realizado</b>		
Receita de Capital Resultante de Alienação de Ativos		0,00			0,00
Aplicação dos Recursos da Alienação de Ativos		0,00			0,00

## ATOS OFICIAIS

BA - EXECUTIVO

PREFEITURA MUNICIPAL DE BAIANOPOLIS

RELATÓRIO RESUMIDO DE EXECUÇÃO ORÇAMENTÁRIA

DEMONSTRATIVO SIMPLIFICADO DO RELATÓRIO RESUMIDO DA EXECUÇÃO ORÇAMENTÁRIA

ORÇAMENTO FISCAL DA SEGURIDADE SOCIAL

(Janeiro a Agosto) - 4º Bimestre de 2021



DESPESAS COM AÇÕES E SERVIÇOS PÚBLICOS DE SAÚDE	Valor Apurado Até o Bimestre	Limites Constitucionais Anual	
		% Mínimo a Aplicar no Exercício	% Aplicado Até o Bimestre
Despesas com Ações e Serviços Públicos de Saúde executadas com recursos de impostos	R\$ 871.742,91	15,00	20,06
DESPESAS DE CARÁTER CONTINUADO DERIVADAS DE PPP		Valor Apurado no Exercício Corrente	
Total das Despesas Consideradas para o Futuro / RCL (%)			0,00

FONTE: Sistema: Sistema CONTABIL, Unidade Responsável: PREFEITURA MUNICIPAL DE BAIANOPOLIS. Emissão: 29/09/2021, às 09:20:12. Assinado Digitalmente no dia 29/09/2021, às 09:20:12

  
JANDIRA SOARES SILVA XAVIER  
Prefeita Municipal  
CPF : 600.529.455-53

  
ALBERTO CARVALHO DA CUNHA FILHO  
Secretário de Finanças  
CPF : 017.446.285-99

  
EDIVAN SOARES FERREIRA  
Contador(a)  
Reg. Prof.: CRC/BA-024634/O

## ATOS OFICIAIS

BA - EXECUTIVO

**PREFEITURA MUNICIPAL DE BAIANOPOLIS**  
RELATÓRIO RESUMIDO DE EXECUÇÃO ORÇAMENTÁRIA  
**DEMONSTRATIVO DAS PARCERIAS PÚBLICO-PRIVADAS**  
ORÇAMENTO FISCAL DA SEGURIDADE SOCIAL  
(Janeiro a Agosto) - 4º Bimestre de 2021



RREO – Anexo 13 (Lei nº 11.079, de 30.12.2004, arts. 22, 25 e 28)

R\$ 1,00

IMPACTOS DAS CONTRATAÇÕES DE PPP	SALDO TOTAL EM 31 DE DEZEMBRO DO EXERCÍCIO ANTERIOR (a)	REGISTROS EFETUADOS EM 2021	
		No bimestre	Até o bimestre (b)
TOTAL DE ATIVOS	0,00	0,00	0,00
Ativos Constituídos na SPE	0,00	0,00	0,00
TOTAL DE PASSIVOS (I)	0,00	0,00	0,00
Obrigações decorrentes de Ativos Constituídos pela SPE	0,00	0,00	0,00
Provisões de PPP	0,00	0,00	0,00
Outros Passivos	0,00	0,00	0,00
ATOS POTENCIAIS PASSIVOS	0,00	0,00	0,00
Obrigações Contratuais	0,00	0,00	0,00
Riscos não Provisionados	0,00	0,00	0,00
Garantias Concedidas	0,00	0,00	0,00
Outros Passivos Contingentes	0,00	0,00	0,00

DESPESAS DE PPP	EXERCÍCIO ANTERIOR	EXERCÍCIO CORRENTE 2021	2022	2023	2024	2025	2026	2027	2028	2029	2030
Do Ente Federado, exceto estaduais não dependentes (I)	0,00	0,00	0,00	0,00	0,00	0,00	0,00	0,00	0,00	0,00	0,00
Das Estaduais Não-dependentes	0,00	0,00	0,00	0,00	0,00	0,00	0,00	0,00	0,00	0,00	0,00
TOTAL DAS DESPESAS	0,00	0,00	0,00	0,00	0,00	0,00	0,00	0,00	0,00	0,00	0,00
PPP A CONTRATAR (II)	0,00	0,00	0,00	0,00	0,00	0,00	0,00	0,00	0,00	0,00	0,00
RECEITA CORRENTE LÍQUIDA (RCL) (III)	42.642.405,93	46.408.301,65	0,00	0,00	0,00	0,00	0,00	0,00	0,00	0,00	0,00
TOTAL DAS DESPESAS CONSIDERADA PARA O LIMITE (IV = I + II)	0,00	0,00	0,00	0,00	0,00	0,00	0,00	0,00	0,00	0,00	0,00
TOTAL DAS DESPESAS / RCL (%) (V = IV / III)	0,00	0,00	0,00	0,00	0,00	0,00	0,00	0,00	0,00	0,00	0,00

Nota:

FONTE: Sistema: Sistema CONTABIL, Unidade Responsável: PREFEITURA MUNICIPAL DE BAIANOPOLIS, Emissão 29/09/2021, às 09:18:12, Assinado Digitalmente no dia 29/09/2021, às 09:18:12.

JANDIRA SOARES SILVA XAVIER  
Prefeita Municipal  
CPF : 600.529.455-53

ALBERTO CARVALHO DA CUNHA FILHO  
Secretário de Finanças  
CPF : 017.446.285-99

EDIVAN SOARES FERREIRA  
Contador(a)  
Reg. Prof.: CRC/BA-024634/O

---

## ATOS OFICIAIS

---