

GAZETA DO OESTE

Ano XX Nº 5703 Rua Profº Folk Rocha, Nº130 - Sala 206 - Jardim Ouro Branco - Barreiras/Ba Tel.: 77 3612.7476 29 de novembro de 2021

ATOS OFICIAIS

Em cumprimento ao princípio constitucional e a Lei Nº 101/2000, estão publicados abaixo Atos Oficiais Administrativos de Prefeituras, Câmaras Municipais e outros Órgãos Oficiais, que zelando pela transparência das contas públicas municipais, coloca à disposição da população documentos diversos para a devida prestação de contas.

A publicação impressa e eletrônica de anexos dos relatórios da Lei de responsabilidade Fiscal-LRF é uma exigência da Constituição Federal que estabelece que o Poder Executivo os publicará, até trinta dias após o encerramento de cada bimestre e quadrimestre. O objetivo dessa periodicidade é permitir que, cada vez mais, os órgãos de controle externo e a sociedade, conheçam, acompanhem e analisem o desempenho da administração municipal.

BA - EXECUTIVO

PREFEITURA MUNICIPAL DE BAIANOPOLIS

RELATÓRIO RESUMIDO DE EXECUÇÃO ORÇAMENTÁRIA

BALANÇO ORÇAMENTÁRIO

ORÇAMENTO FISCAL DA SEGURIDADE SOCIAL

(Janeiro a Outubro) - 5º Bimestre de 2021



RREO - Anexo 1 (LRF, Art. 52, inciso I, alíneas "a" e "b" do inciso II e §1º)

Em Reais

RECEITAS	PREVISÃO INICIAL	PREVISÃO ATUALIZADA (a)	RECEITAS REALIZADAS				SALDO (a-c)
			No Bimestre (b)	% (b/a)	Até o Bimestre (c)	% (c/a)	
RECEITAS (EXCETO INTRA-ORÇAMENTÁRIAS) (1)	43.720.000,00	43.720.000,00	8.057.157,05	18,43	39.148.757,74	89,54	4.571.242,26
RECEITAS CORRENTES	40.510.000,00	40.510.000,00	8.057.157,05	19,89	38.938.137,74	96,12	1.571.862,26
IMPOSTOS, TAXAS E CONTRIBUIÇÕES DE MELHORIA	2.011.000,00	2.011.000,00	594.418,99	29,56	2.079.564,28	103,41	-68.564,28
Impostos	1.457.000,00	1.457.000,00	574.841,85	39,45	1.810.028,67	124,23	-353.028,67
Impostos sobre o Patrimônio	0,00	0,00	339,08	0,00	339,08	0,00	-339,08
Impostos sobre a Renda e Proventos de Qualquer Natureza	260.000,00	260.000,00	334.175,10	128,53	500.195,37	192,38	-240.195,37
Impostos Específicos de Estados, DF e Municípios	1.197.000,00	1.197.000,00	240.327,67	20,08	1.309.494,22	109,40	-112.494,22
Taxas	554.000,00	554.000,00	19.577,14	3,53	269.535,61	48,65	284.464,39
Taxas pelo Exercício do Poder de Polícia	508.000,00	508.000,00	17.506,22	3,45	259.934,04	51,17	248.065,96
Taxas pela Prestação de Serviços	46.000,00	46.000,00	1.689,15	3,67	3.878,48	8,43	42.121,52
Taxas - Específicas de Estados, DF e Municípios	0,00	0,00	381,77	0,00	5.723,09	0,00	-5.723,09
CONTRIBUIÇÕES	10.000,00	10.000,00	0,00	0,00	0,00	0,00	10.000,00
Contribuição para o Custeio do Serviço de Iluminação Pública	10.000,00	10.000,00	0,00	0,00	0,00	0,00	10.000,00
RECEITA PATRIMONIAL	12.000,00	12.000,00	43.503,48	362,53	105.718,30	880,99	-93.718,30
Valores Mobiliários	12.000,00	12.000,00	43.503,48	362,53	105.718,30	880,99	-93.718,30
Juros e Correções Monetárias	12.000,00	12.000,00	43.503,48	362,53	105.718,30	880,99	-93.718,30
RECEITA DE SERVIÇOS	6.000,00	6.000,00	0,00	0,00	0,00	0,00	6.000,00
Serviços Administrativos e Comerciais Gerais	6.000,00	6.000,00	0,00	0,00	0,00	0,00	6.000,00
TRANSFERÊNCIAS CORRENTES	38.403.000,00	38.403.000,00	7.409.384,01	19,29	36.739.317,48	95,67	1.663.682,52
Transferências da União e de suas Entidades	23.446.000,00	23.446.000,00	4.154.886,36	17,72	21.668.017,38	92,42	1.777.982,62
Transferências da União - Específicas de Estados, DF e Municípios	23.446.000,00	23.446.000,00	4.154.886,36	17,72	21.668.017,38	92,42	1.777.982,62
Transferências dos Estados e do Distrito Federal e de suas Entidades	6.157.000,00	6.157.000,00	1.485.777,60	24,13	6.560.980,16	106,56	-403.980,16
Transferências dos Estados - Específicas de Estados, DF e Municípios	6.157.000,00	6.157.000,00	1.485.777,60	24,13	6.560.980,16	106,56	-403.980,16
Transferências de Outras Instituições Públicas	8.800.000,00	8.800.000,00	1.768.720,05	20,10	8.510.319,94	96,71	289.680,06
Transferências de Outras Instituições Públicas - Específicas de Estados, DF e Municípios	8.800.000,00	8.800.000,00	1.768.720,05	20,10	8.510.319,94	96,71	289.680,06
OUTRAS RECEITAS CORRENTES	68.000,00	68.000,00	9.850,57	14,49	13.537,68	19,91	54.462,32
Multas Administrativas, Contratuais e Judiciais	26.000,00	26.000,00	1.330,98	5,12	5.018,09	19,30	20.981,91
Indenizações, Restituições e Ressarcimentos	25.000,00	25.000,00	8.519,59	34,08	8.519,59	34,08	16.480,41
Indenizações	1.000,00	1.000,00	0,00	0,00	0,00	0,00	1.000,00
Restituições	24.000,00	24.000,00	8.519,59	35,50	8.519,59	35,50	15.480,41
Demais Receitas Correntes	17.000,00	17.000,00	0,00	0,00	0,00	0,00	17.000,00
RECEITAS DE CAPITAL	3.210.000,00	3.210.000,00	0,00	0,00	210.620,00	6,56	2.999.380,00
OPERAÇÕES DE CRÉDITO	1.000.000,00	1.000.000,00	0,00	0,00	0,00	0,00	1.000.000,00
Operações de Crédito - Mercado Interno	1.000.000,00	1.000.000,00	0,00	0,00	0,00	0,00	1.000.000,00
Títulos de Responsabilidade do Tesouro Nacional - Mercado Interno	0,00	0,00	0,00	0,00	0,00	0,00	0,00
Operações de Crédito Contratuais - Mercado Interno	1.000.000,00	1.000.000,00	0,00	0,00	0,00	0,00	1.000.000,00
ALIENAÇÃO DE BENS	10.000,00	10.000,00	0,00	0,00	210.620,00	2.106,20	-200.620,00
Alienação de Bens Móveis	10.000,00	10.000,00	0,00	0,00	210.620,00	2.106,20	-200.620,00
Alienação de Bens Móveis e Semoventes	10.000,00	10.000,00	0,00	0,00	210.620,00	2.106,20	-200.620,00
TRANSFERÊNCIAS DE CAPITAL	2.200.000,00	2.200.000,00	0,00	0,00	0,00	0,00	2.200.000,00
Transferências da União e de suas Entidades	2.200.000,00	2.200.000,00	0,00	0,00	0,00	0,00	2.200.000,00
Transferências da União - Específicas de Estados, DF e Municípios	2.200.000,00	2.200.000,00	0,00	0,00	0,00	0,00	2.200.000,00

ATOS OFICIAIS

BA - EXECUTIVO

PREFEITURA MUNICIPAL DE BAIANOPOLIS

RELATÓRIO RESUMIDO DE EXECUÇÃO ORÇAMENTÁRIA

BALANÇO ORÇAMENTÁRIO

ORÇAMENTO FISCAL DA SEGURIDADE SOCIAL

(Janeiro a Outubro) - 5º Bimestre de 2021



RECEITAS (INTRA-ORÇAMENTÁRIAS) (II)	0,00	0,00	0,00	0,00	0,00	0,00	0,00
SUBTOTAL DAS RECEITAS (III) = (I + II)	43.720.000,00	43.720.000,00	8.057.157,05	18,43	39.148.757,74	89,54	4.571.242,26
OPERAÇÕES DE CRÉDITO / REFINANCIAMENTO (IV)	0,00	0,00	0,00	0,00	0,00	0,00	0,00
Operações de Crédito - Mercado Interno	0,00	0,00	0,00	0,00	0,00	0,00	0,00
Mobiliária	0,00	0,00	0,00	0,00	0,00	0,00	0,00
Contratual	0,00	0,00	0,00	0,00	0,00	0,00	0,00
Operações de Crédito - Mercado Externo	0,00	0,00	0,00	0,00	0,00	0,00	0,00
Mobiliária	0,00	0,00	0,00	0,00	0,00	0,00	0,00
Contratual	0,00	0,00	0,00	0,00	0,00	0,00	0,00
SUBTOTAL COM REFINANCIAMENTO (V) = (III + IV)	43.720.000,00	43.720.000,00	8.057.157,05	18,43	39.148.757,74	89,54	4.571.242,26
DEFICIT (VI)	--	--	--	--	0,00	--	--
TOTAL (VII) = (V + VI)	43.720.000,00	43.720.000,00	8.057.157,05	18,43	39.148.757,74	89,54	4.571.242,26
SALDOS DE EXERCÍCIOS ANTERIORES	--	--	--	--	85.000,00	--	--
Recursos Arrecadados em Exercícios Anteriores - RPPS	--	--	--	--	--	--	--
Superávit Financeiro Utilizado para Créditos Adicionais	--	--	--	--	85.000,00	--	--

ATOS OFICIAIS

DESPESAS	DOTAÇÃO INICIAL (d)	DOTAÇÃO ATUALIZADA (e)	DESPESAS EMPENHADAS (f)		SALDO (g)=(e-f)	DESPESAS LIQUIDADAS (h)		SALDO (i)=(e-h)	DESPESAS PAGAS ATÉ O MÊS (j)	INSCRITAS EM RESTOS A PAGAR NÃO PROCESSADOS (k)
			No Bimestre	Até o Bimestre		No Bimestre	Até o Bimestre			
DESPESAS (EXCETO INTRA-ORÇAMENTÁRIAS) (VIII)	43.720.000,00	44.615.000,00	6.878.315,53	37.831.473,83	6.783.526,17	8.440.583,75	35.914.944,17	8.700.055,83	35.031.160,85	0,00
DESPESAS CORRENTES	37.820.000,00	39.672.246,19	5.646.158,45	33.314.674,33	6.357.571,86	7.102.343,41	31.418.883,45	8.253.362,74	30.548.596,73	0,00
DESPESAS DE CUSTEIO	23.015.200,00	22.056.326,40	2.962.196,86	17.856.389,50	4.199.936,90	3.398.696,97	17.487.710,83	4.568.615,57	17.487.710,83	0,00
DESPESAS CORRENTES - Juros e Enc. da Div. Interna	49.000,00	24.000,00	0,00	0,00	24.000,00	0,00	0,00	24.000,00	0,00	0,00
OUTRAS DESPESAS CORRENTES	14.755.800,00	17.591.919,79	2.683.961,59	15.458.284,83	2.133.634,96	3.703.646,44	13.931.172,62	3.660.747,17	13.060.885,90	0,00
DESPESAS DE CAPITAL	5.800.000,00	4.842.753,81	1.232.157,08	4.516.799,50	325.954,31	1.338.240,34	4.496.060,72	346.693,09	4.482.564,12	0,00
INVESTIMENTOS	5.130.000,00	3.997.930,17	1.057.368,25	3.671.976,36	325.953,81	1.163.451,51	3.651.237,58	346.692,59	3.637.740,98	0,00
Amortização da Dívida	670.000,00	844.823,64	174.788,83	844.823,14	0,50	174.788,83	844.823,14	0,50	844.823,14	0,00
Reserva de Contingência	100.000,00	100.000,00	0,00	0,00	100.000,00	0,00	0,00	100.000,00	0,00	0,00
Reserva de Contingência	100.000,00	100.000,00	0,00	0,00	100.000,00	0,00	0,00	100.000,00	0,00	0,00
DESPESAS (INTRA-ORÇAMENTÁRIAS) (IX)	0,00	0,00	0,00	0,00	0,00	0,00	0,00	0,00	0,00	0,00
SUBTOTAL DAS DESPESAS (X) = (VIII + IX)	43.720.000,00	44.615.000,00	6.878.315,53	37.831.473,83	6.783.526,17	8.440.583,75	35.914.944,17	8.700.055,83	35.031.160,85	0,00
AMORTIZAÇÃO DA DIV. / REFINANCIAMENTO (XI)	0,00	0,00	0,00	0,00	0,00	0,00	0,00	0,00	0,00	0,00
Amortização da Dívida Interna	0,00	0,00	0,00	0,00	0,00	0,00	0,00	0,00	0,00	0,00
Dívida Mobiliária	0,00	0,00	0,00	0,00	0,00	0,00	0,00	0,00	0,00	0,00
Outras Dívidas	0,00	0,00	0,00	0,00	0,00	0,00	0,00	0,00	0,00	0,00
Amortização da Dívida Externa	0,00	0,00	0,00	0,00	0,00	0,00	0,00	0,00	0,00	0,00
Dívida Mobiliária	0,00	0,00	0,00	0,00	0,00	0,00	0,00	0,00	0,00	0,00
Outras Dívidas	0,00	0,00	0,00	0,00	0,00	0,00	0,00	0,00	0,00	0,00
SUBTOTAL C/ REFINANCIAMENTO (XII) = (XI + XII)	43.720.000,00	44.615.000,00	6.878.315,53	37.831.473,83	6.783.526,17	8.440.583,75	35.914.944,17	8.700.055,83	35.031.160,85	0,00
SUPERÁVIT (XIII)	-	-	-	-	-	-	3.233.813,57	-	-	-
TOTAL (XIV) = (XII + XIII)	43.720.000,00	44.615.000,00	6.878.315,53	37.831.473,83	6.783.526,17	8.440.583,75	39.148.757,74	8.700.055,83	35.031.160,85	0,00
RESERVA DO RPPS	0,00	0,00	0,00	0,00	0,00	0,00	0,00	0,00	0,00	0,00

Fonte: Sistema Contábil Unificado. Responsável: PREFEITURAS MUNICIPAIS DE JACONOPOLIS. Emissão: 29/11/2021, às 09:12:38. Assinado Digitalmente no dia 29/11/2021, às 09:12:38. O déficit será apurado pela diferença em re a receita realizada e a despesa liquidada. Este documento é impresso em papel reciclado e a despesa em papel reciclado. Este documento é impresso em papel reciclado e a despesa em papel reciclado. Este documento é impresso em papel reciclado e a despesa em papel reciclado.


JANDIRA SOARES SILVA XAVIER
 Prefeita Municipal
 CPF : 600.529.455-53


ALBERTO CARVALHO DA CUNHA FILHO
 Secretário de Finanças
 CPF : 017.446.285-99


EDIVAN SOARES FERREIRA
 Contador(a)
 Reg. Prof.: CRC/BA-024634/O

ATOS OFICIAIS



BA - EXECUTIVO
PREFEITURA MUNICIPAL DE BAIÃO DE NAZARÉ
RELATÓRIO RESUMIDO DE EXECUÇÃO ORÇAMENTÁRIA
DEMONSTRATIVO FISCAL DA EXECUÇÃO DAS DESPESAS POR FUNÇÃO/SUBFUNÇÃO
ORÇAMENTO FISCAL DA SEGURIDADE SOCIAL
(Janeiro a Outubro) - 5º Bimestre de 2021

RREO - Anexo 2 (LRF, Art. 52, inciso II, alínea "c")


FUNÇÃO/SUBFUNÇÃO	DOTAÇÃO INICIAL	DOTAÇÃO ATUALIZADA (a)	DESPESAS EMPENHADAS		SALDO (e) = (a-b)	DESPESAS LIQUIDADAS		SALDO (e) = (e-d)	INSCRITAS EM RESTOS A PAGAR NÃO PROCESSADOS (f)	
			No Bimestre	Até o Bimestre (b)		% (b/total b)	No Bimestre			Até o Bimestre (d)
										(d/total d)
DESPESAS (EXCETO INTRA-ORÇAMENTARIAS) (1)	43.720.000,00	44.615.000,00	6.878.315,53	37.831.473,83	100,00	8.440.583,75	35.914.944,17	100,00	8.700.055,83	
LEGISLATIVA	1.800.000,00	1.800.000,00	158.745,60	1.734.228,11	4,58	389.249,06	1.479.353,23	4,12	320.646,77	
Ação Legislativa	1.800.000,00	1.800.000,00	158.745,60	1.734.228,11	4,58	389.249,06	1.479.353,23	4,12	320.646,77	
ADMINISTRAÇÃO	5.597.700,00	6.892.593,71	830.988,48	6.160.598,99	16,28	1.083.278,13	5.792.068,00	16,13	1.100.525,71	
Administração Geral	5.568.700,00	6.890.593,71	830.988,48	6.160.598,99	16,28	1.083.278,13	5.792.068,00	16,13	1.098.525,71	
Controle Interno	29.000,00	2.000,00	0,00	0,00	0,00	0,00	0,00	0,00	2.000,00	
ASSISTÊNCIA SOCIAL	1.675.500,00	1.537.507,31	248.149,01	1.325.454,55	3,50	271.502,08	1.228.242,21	3,42	309.265,10	
Assistência ao Idoso	13.000,00	5.000,00	0,00	0,00	0,00	5.000,00	0,00	0,00	5.000,00	
Assistência à Criança e ao Adolescente	78.000,00	23.557,31	0,00	12.350,00	0,03	1.763,62	9.000,68	0,03	14.556,63	
Assistência Comunitária	1.584.500,00	1.508.950,00	248.149,01	1.313.104,55	3,47	269.738,46	1.219.241,53	3,39	289.708,47	
SAÚDE	10.388.000,00	10.914.000,00	1.775.691,98	10.147.152,51	26,82	2.096.849,70	9.529.860,08	26,53	1.384.139,92	
Administração Geral	10.000,00	0,00	0,00	0,00	0,00	0,00	0,00	0,00	0,00	
Formação de Recursos Humanos	95.000,00	0,00	0,00	0,00	0,00	0,00	0,00	0,00	0,00	
Atenção Básica	8.967.000,00	9.592.004,15	1.631.518,70	8.956.688,09	23,68	1.925.481,32	8.431.733,29	23,48	1.160.270,86	
Assistência Hospitalar e Ambulatorial	1.135.000,00	522.100,00	40.681,26	432.334,58	1,14	64.144,20	348.485,35	0,97	173.614,65	
Vigilância Sanitária	151.000,00	799.895,85	101.492,02	758.129,84	2,00	107.224,18	749.641,44	2,09	50.254,41	
EDUCAÇÃO	15.713.000,00	14.955.037,00	1.893.341,29	10.745.611,24	28,40	2.353.128,49	10.479.386,75	29,18	4.475.650,25	
Administração Geral	358.000,00	32.678,49	50,00	2.050,00	0,01	30.628,49	0,00	0,00	32.678,49	
Formação de Recursos Humanos	15.000,00	0,00	0,00	0,00	0,00	0,00	0,00	0,00	0,00	
Ensino Fundamental	14.870.000,00	14.629.113,82	1.972.691,29	10.740.461,24	28,39	3.888.652,58	10.479.386,75	29,18	4.149.727,07	
Ensino Médio	278.000,00	261.244,69	-80.000,00	0,00	0,00	261.244,69	0,00	0,00	261.244,69	
Educação Infantil	192.000,00	32.000,00	600,00	3.100,00	0,01	28.900,00	0,00	0,00	32.000,00	
CULTURA	-412.000,00	297.038,98	81.559,68	196.130,90	0,52	100.908,08	23.441,68	0,26	204.808,08	
Diffusão Cultural	-412.000,00	297.038,98	81.559,68	196.130,90	0,52	100.908,08	23.441,68	0,26	204.808,08	
URBANISMO	6.552.300,00	7.677.999,35	1.877.211,09	7.251.337,78	19,17	2.172.629,86	7.090.385,53	19,74	587.613,82	
Infra-estrutura Urbana	1.680.200,00	2.694.365,71	862.112,49	2.449.260,99	6,47	969.713,37	2.449.210,99	6,82	245.154,72	
Serviços Urbanos	4.872.100,00	4.983.633,64	1.015.098,60	4.802.076,79	12,69	1.202.916,49	4.641.174,54	12,92	342.459,10	

ATOS OFICIAIS

SANEAMENTO	115.000,00	20.000,00	0,00	0,00	0,00	0,00	0,00	0,00	0,00	0,00	0,00	0,00	20.000,00	0,00	20.000,00	0,00	0,00
Infra-estrutura Urbana	20.000,00	0,00	0,00	0,00	0,00	0,00	0,00	0,00	0,00	0,00	0,00	0,00	0,00	0,00	0,00	0,00	0,00
Saneamento Básico Rural	95.000,00	20.000,00	0,00	0,00	0,00	0,00	0,00	0,00	0,00	0,00	0,00	0,00	20.000,00	0,00	20.000,00	0,00	0,00
GESTÃO AMBIENTAL	252.000,00	192.533,67	2.888,40	114.979,75	0,30	77.553,92	23.984,75	91.274,55	0,25	91.274,55	0,25	101.259,12	101.259,12	0,00	0,00	0,00	0,00
Controle Ambiental	252.000,00	192.533,67	2.888,40	114.979,75	0,30	77.553,92	23.984,75	91.274,55	0,25	91.274,55	0,25	101.259,12	101.259,12	0,00	0,00	0,00	0,00
AGRICULTURA	334.500,00	208.280,00	11.740,00	155.980,00	0,41	52.300,00	26.520,00	132.142,92	0,37	132.142,92	0,37	76.137,08	76.137,08	0,00	0,00	0,00	0,00
Extensão Rural	304.500,00	208.280,00	11.740,00	155.980,00	0,41	52.300,00	26.520,00	132.142,92	0,37	132.142,92	0,37	76.137,08	76.137,08	0,00	0,00	0,00	0,00
Promoção Da Produção Agropecuária	30.000,00	0,00	0,00	0,00	0,00	0,00	0,00	0,00	0,00	0,00	0,00	0,00	0,00	0,00	0,00	0,00	0,00
ENERGIA	40.000,00	20.009,98	0,00	0,00	0,00	20.009,98	0,00	0,00	0,00	0,00	0,00	0,00	20.009,98	0,00	20.009,98	0,00	0,00
Energia Elétrica	40.000,00	20.009,98	0,00	0,00	0,00	20.009,98	0,00	0,00	0,00	0,00	0,00	0,00	20.009,98	0,00	20.009,98	0,00	0,00
TRANSPORTE	340.000,00	0,00	0,00	0,00	0,00	0,00	0,00	0,00	0,00	0,00	0,00	0,00	0,00	0,00	0,00	0,00	0,00
Atenção Básica	130.000,00	0,00	0,00	0,00	0,00	0,00	0,00	0,00	0,00	0,00	0,00	0,00	0,00	0,00	0,00	0,00	0,00
Ensino Fundamental	30.000,00	0,00	0,00	0,00	0,00	0,00	0,00	0,00	0,00	0,00	0,00	0,00	0,00	0,00	0,00	0,00	0,00
Transporte Rodoviário	180.000,00	0,00	0,00	0,00	0,00	0,00	0,00	0,00	0,00	0,00	0,00	0,00	0,00	0,00	0,00	0,00	0,00
DESPORTO E LAZER	430.000,00	0,00	0,00	0,00	0,00	0,00	0,00	0,00	0,00	0,00	0,00	0,00	0,00	0,00	0,00	0,00	0,00
Desporto Comunitário	430.000,00	0,00	0,00	0,00	0,00	0,00	0,00	0,00	0,00	0,00	0,00	0,00	0,00	0,00	0,00	0,00	0,00
RESERVA DE CONTINGÊNCIA	100.000,00	100.000,00	0,00	0,00	0,00	100.000,00	0,00	0,00	0,00	0,00	0,00	0,00	100.000,00	0,00	100.000,00	0,00	0,00
Reserva de Contingência	100.000,00	100.000,00	0,00	0,00	0,00	100.000,00	0,00	0,00	0,00	0,00	0,00	0,00	100.000,00	0,00	100.000,00	0,00	0,00
DESPESAS (INTRA-ORÇAMENTARIAS) (II)	43.720.000,00	44.615.000,00	6.878.315,53	37.831.473,83	100,00	6.783.526,17	8.440.583,75	35.914.944,17	100,00	35.914.944,17	100,00	8.700.055,83	8.700.055,83	0,00	0,00	0,00	0,00
TOTAL (III) = (I + II)																	

Fonte: Sistema Contábil Unidade Responsável: PREFEITURA MUNICIPAL DE BARREIRAS/BA, Exercício: 2021, em 29/11/2021, às 09:15:49.
 | Essa coluna poderá ser apresentada somente no último bimestre.


JANDIRA SOARES SILVA XAVIER
 Prefeita Municipal
 CPF : 601.29.455-53


ALBERTO CAPVALHO DA CUNHA FILHO
 Secretário de Finanças
 CPF : 017.446.285-99


EDIVAN SOARES FERREIRA
 Contador(a)
 Reg. Prof.: CRC/BA-024634/O

ATOS OFICIAIS

BA - EXECUTIVO

PREFEITURA MUNICIPAL DE BAIANOPOLIS

RELATÓRIO RESUMIDO DE EXECUÇÃO ORÇAMENTÁRIA

DEMONSTRATIVO DAS RECEITAS E DESPESAS PREVIDENCIÁRIAS DO REGIME PRÓPRIO DE PREVIDENCIA

ORÇAMENTO FISCAL DA SEGURIDADE SOCIAL

(Janeiro a Outubro) - 5º Bimestre de 2021



RREO - Anexo 4 (LRF, Art. 53, inciso II)

Em Reais

<u>RECEITAS PREVIDENCIÁRIAS - RPPS (FUNDO EM CAPITALIZAÇÃO)</u>	PREVISÃO ATUALIZADA		RECEITAS REALIZADAS	
RECEITAS CORRENTES (I)	0,00		0,00	
Receita de Contribuições dos Segurados	0,00		0,00	
Ativo	0,00		0,00	
Inativo	0,00		0,00	
Pensionista	0,00		0,00	
Receita de Contribuições Patronais	0,00		0,00	
Ativo	0,00		0,00	
Inativo	0,00		0,00	
Pensionista	0,00		0,00	
Receita Patrimonial	0,00		0,00	
Receitas Imobiliárias	0,00		0,00	
Receitas de Valores Mobiliários	0,00		0,00	
Outras Receitas Patrimoniais	0,00		0,00	
Receita de Serviços	0,00		0,00	
Outras Receitas Correntes	0,00		0,00	
Compensação Previdenciária entre os Regimes	0,00		0,00	
Aportes Periódicos para Amortização de Déficit Atuarial do RPPS (II)	0,00		0,00	
Demais Receitas Correntes	0,00		0,00	
RECEITAS DE CAPITAL (III)	0,00		0,00	
Alienação de Bens, Direitos e Ativos	0,00		0,00	
Amortização de Empréstimos	0,00		0,00	
Outras Receitas de Capital	0,00		0,00	
TOTAL DAS RECEITAS PREVIDENCIÁRIAS - RPPS(IV) = (I + III + II)	0,00		0,00	

<u>DESPESAS PREVIDENCIÁRIAS - RPPS (FUNDO EM CAPITALIZAÇÃO)</u>	DOTAÇÃO ATUALIZADA	DESPESAS EMPENHADAS	DESPESAS LIQUIDADAS	DESPESAS PAGAS	INSCRITAS EM RESTOS A PAGAR NÃO PROCESSADOS
		Até o Bimestre	Até o Bimestre	Até o Bimestre	No Exercício
Benefícios	0,00	0,00	0,00	0,00	0,00
Aposentadorias	0,00	0,00	0,00	0,00	0,00
Pensões por Morte	0,00	0,00	0,00	0,00	0,00
Outras Despesas Previdenciárias	0,00	0,00	0,00	0,00	0,00
Compensação Previdenciária entre os regimes	0,00	0,00	0,00	0,00	0,00
Demais Despesas Previdenciárias	0,00	0,00	0,00	0,00	0,00
TOTAL DAS DESPESAS DO FUNDO EM CAPITALIZAÇÃO (V)	0,00	0,00	0,00	0,00	0,00

RESULTADO PREVIDENCIÁRIO - FUNDO EM CAPITALIZAÇÃO (VI) = (IV - V) 2 RECURSOS	0,00	0,00	0,00	0,00	
---	------	------	------	------	--

ATOS OFICIAIS

RECURSOS RPPS ARRECADADOS EM EXERCÍCIOS ANTERIORES	PREVISÃO ORÇAMENTÁRIA
VALOR	0,00
RESERVA ORÇAMENTÁRIA DO RPPS	
PREVISÃO ORÇAMENTÁRIA	
VALOR	0,00
APORTES DE RECURSOS PARA O FUNDO EM CAPITALIZAÇÃO DO RPPS	APORTES REALIZADOS
Plano de Amortização - Contribuição Patronal Suplementar	0,00
Plano de Amortização - Aporte Periódico de Valores Predefinidos	0,00
Outros Aportes para o RPPS	0,00
Recursos para Cobertura de Déficit Financeiro	0,00
Exercício BENS E DIREITOS DO RPPS (FUNDO EM CAPITALIZAÇÃO)	SALDO ATUAL
Caixa e Equivalentes de Caixa	0,00
Investimentos e Aplicações	0,00
Outros Bens e Direitos	0,00

FUNDO EM REPARTIÇÃO (PLANO FINANCEIRO)

RECEITAS PREVIDENCIÁRIAS - RPPS (FUNDO EM REPARTIÇÃO)	PREVISÃO ATUALIZADA	RECEITAS REALIZADAS
RECEITAS CORRENTES (VII)	0,00	0,00
Receita de Contribuições dos Segurados	0,00	0,00
Ativo	0,00	0,00
Inativo	0,00	0,00
Pensionista	0,00	0,00
Receita de Contribuições Patronais	0,00	0,00
Ativo	0,00	0,00
Inativo	0,00	0,00
Pensionista	0,00	0,00
Receita Patrimonial	0,00	0,00
Receitas Imobiliárias	0,00	0,00
Receitas de Valores Mobiliários	0,00	0,00
Outras Receitas Patrimoniais	0,00	0,00
Receita de Serviços	0,00	0,00
Outras Receitas Correntes	0,00	0,00
Compensação Previdenciária entre os regimes	0,00	0,00
Demais Receitas Correntes	0,00	0,00
RECEITAS DE CAPITAL (VIII)	0,00	0,00
Alienação de Bens, Direitos e Ativos	0,00	0,00
Amortização de Empréstimos	0,00	0,00
Outras Receitas de Capital	0,00	0,00
TOTAL DAS RECEITAS DO FUNDO EM REPARTIÇÃO (IX) - (VII + VIII)	0,00	0,00

ATOS OFICIAIS

DESPESAS PREVIDENCIÁRIAS - RPPS (FUNDO EM REPARTIÇÃO)	DOTAÇÃO ATUALIZADA	DESPESAS EMPENHADAS	DESPESAS LIQUIDADAS	DESPESAS PAGAS	INSCRITAS EM RESTOS A PAGAR NÃO PROCESSADOS
		Até o Bimestre	Até o Bimestre	Até o Bimestre	No Exercício
Benefícios - Civil	0,00	0,00	0,00	0,00	0,00
Aposentadorias	0,00	0,00	0,00	0,00	0,00
Pensões por Morte	0,00	0,00	0,00	0,00	0,00
Outras Despesas Previdenciárias	0,00	0,00	0,00	0,00	0,00
Compensação Previdenciária entre os regimes	0,00	0,00	0,00	0,00	0,00
Demais Despesas Previdenciárias	0,00	0,00	0,00	0,00	0,00
TOTAL DAS DESPESAS DO FUNDO EM REPARTIÇÃO (X)	0,00	0,00	0,00	0,00	0,00
RESULTADO PREVIDENCIÁRIO - FUNDO EM REPARTIÇÃO (XI) = (X - XII)	0,00	0,00	0,00	0,00	--
APORTES DE RECURSOS PARA O FUNDO EM REPARTIÇÃO DO RPPS	APORTES REALIZADOS				
Recursos para Cobertura de Insuficiências Financeiras					0,00
Recursos para Formação de Reserva					0,00
RECEITAS DA ADMINISTRAÇÃO - RPPS	PREVISÃO ATUALIZADA		RECEITAS REALIZADAS		
RECEITAS CORRENTES		0,00			0,00
TOTAL DAS RECEITAS DA ADMINISTRAÇÃO RPPS - (XII)		0,00			0,00
DESPESAS DA ADMINISTRAÇÃO - RPPS	DOTAÇÃO ATUALIZADA	DESPESAS EMPENHADAS	DESPESAS LIQUIDADAS	DESPESAS PAGAS	INSCRITAS EM RESTOS A PAGAR NÃO PROCESSADOS
		Até o Bimestre	Até o Bimestre	Até o Bimestre	No Exercício
DESPESAS CORRENTES (XIII)	0,00	0,00	0,00	0,00	0,00
DESPESAS DE CAPITAL (XIV)	0,00	0,00	0,00	0,00	0,00
TOTAL DAS DESPESAS DA ADMINISTRAÇÃO RPPS (XV) = (XIII + XIV)	0,00	0,00	0,00	0,00	0,00
RESULTADO DA ADMINISTRAÇÃO RPPS (XVI) = (XII - XV)	0,00	0,00	0,00	0,00	--


ATOS OFICIAIS

RECEITAS PREVIDENCIÁRIAS (BENEFÍCIOS MANTIDOS PELO TESOUREIRO)	PREVISÃO ATUALIZADA	RECEITAS REALIZADAS
Contribuições dos Servidores	0,00	0,00
Demais Receitas Previdenciárias	0,00	0,00
TOTAL DAS RECEITAS (BENEFÍCIOS MANTIDOS PELO TESOUREIRO) (XVII)	0,00	0,00

DESPESAS PREVIDENCIÁRIAS (BENEFÍCIOS MANTIDOS PELO TESOUREIRO)	DOTAÇÃO ATUALIZADA	DESPESAS EMPENHADAS	DESPESAS LIQUIDADAS	DESPESAS PAGAS	INSCRITAS EM RESTOS A PAGAR NÃO PROCESSADOS
		Até o Bimestre	Até o Bimestre	Até o Bimestre	No Exercício
Aposentadorias	0,00	0,00	0,00	0,00	0,00
Pensões	0,00	0,00	0,00	0,00	0,00
Outros Despesas Previdenciárias	0,00	0,00	0,00	0,00	0,00
TOTAL DAS DESPESAS (BENEFÍCIOS MANTIDOS PELO TESOUREIRO) (XVIII)	0,00	0,00	0,00	0,00	0,00
RESULTADO DOS BENEFÍCIOS MANTIDOS PELO TESOUREIRO (XIX) = (XVII - XVIII)	0,00	0,00	0,00	0,00	


JANDIRA SOARES SILVA XAVIER
Prefeita Municipal
CPF : 600.529.455-53


ALBERTO CARVALHO DA CUNHA FILHO
Secretário de Finanças
CPF : 017.446.285-99


EDIVAN SOARES FERREIRA
Contador(a)
Reg. Prof.: CRC/BA-024634/O

ATOS OFICIAIS

BA - EXECUTIVO

PREFEITURA MUNICIPAL DE BAIANOPOLIS

RELATÓRIO RESUMIDO DA EXECUÇÃO ORÇAMENTÁRIA

DEMONSTRATIVO DOS RESULTADOS PRIMÁRIO E NOMINAL

ORÇAMENTOS FISCAL E DA SEGURIDADE SOCIAL

(Janeiro a Outubro) - 5º Bimestre de 2021




RREO - Anexo 6 (LRF, Art. 53, inciso III)

RECEITAS PRIMÁRIAS	PREVISÃO ATUALIZADA	ATÉ O BIMESTRE/2021	
		RECEITAS REALIZADAS	(a)
RECEITAS CORRENTES (I)	40.510.000,00		38.938.137,74
IMPOSTOS, TAXAS E CONTRIBUIÇÕES DE MELHORIA	2.011.000,00		2.079.564,28
IPTU	105.000,00		22.515,80
ISS	657.000,00		695.016,38
ITBI	435.000,00		591.962,04
IRRF	260.000,00		500.195,37
OUTROS IMPOSTOS, TAXA E CONTRIBUIÇÕES DE MELHORIA	554.000,00		269.874,69
RECEITA DE CONTRIBUIÇÕES	10.000,00		0,00
RECEITA PATRIMONIAL	12.000,00		105.718,30
APLICAÇÕES FINANCEIRAS (II)	12.000,00		105.718,30
OUTRAS RECEITAS PATRIMONIAIS	0,00		0,00
TRANSFERÊNCIAS CORRENTES	38.403.000,00		36.739.317,48
COTA-PARTE FPM	14.510.000,00		13.370.999,79
COTA-PARTE ICMS	5.120.000,00		5.736.967,78
COTA-PARTE IPVA	308.000,00		266.563,27
COTA-PARTE ITR	240.000,00		478.403,44
TRANSFERÊNCIAS DA LC 87/1996	16.000,00		0,00
TRANSFERÊNCIAS DA LC 61/1989	50.000,00		56.581,24
TRANSFERÊNCIAS DO FUNDEB	12.100.000,00		11.367.255,76
OUTRAS TRANSFERÊNCIAS CORRENTES	6.059.000,00		5.462.546,20
DEMAIS RECEITAS CORRENTES	74.000,00		13.537,68
OUTRAS RECEITAS FINANCEIRAS (III)	0,00		0,00
RECEITAS CORRENTES RESTANTES	74.000,00		13.537,68
RECEITAS PRIMÁRIAS CORRENTES (IV) = (I - II-III)	40.498.000,00		38.832.419,44
RECEITAS DE CAPITAL (V)	3.210.000,00		210.620,00
OPERAÇÕES DE CRÉDITO (VI)	1.000.000,00		0,00
AMORTIZAÇÃO DE EMPRÉSTIMOS (VII)	0,00		0,00
ALIENAÇÃO DE BENS	10.000,00		210.620,00
RECEITAS DE ALIENAÇÃO DE INVESTIMENTOS TEMPORÁRIOS (VIII)	0,00		0,00
RECEITAS DE ALIENAÇÃO DE INVESTIMENTOS PERMANENTES (IX)	0,00		0,00
OUTRAS ALIENAÇÕES DE BENS	10.000,00		210.620,00
TRANSFERÊNCIAS DE CAPITAL	2.200.000,00		0,00
CONVÊNIOS	830.000,00		0,00
OUTRAS TRANSFERÊNCIAS DE CAPITAL	1.370.000,00		0,00
OUTRAS RECEITAS DE CAPITAL	0,00		0,00
OUTRAS RECEITAS DE CAPITAL NÃO PRIMÁRIA (X)	0,00		0,00
OUTRAS RECEITAS DE CAPITAL PRIMÁRIAS	0,00		0,00
RECEITAS PRIMÁRIAS DE CAPITAL (XI) = (V-VI-VII-VIII-IX-X)	2.210.000,00		210.620,00
RECEITA PRIMÁRIA TOTAL (XII) = (IV + XI)	42.708.000,00		39.043.039,44


DESPESAS PRIMÁRIAS	DOTAÇÃO ATUALIZADA	ATÉ O BIMESTRE/2021						
		DESPESAS EMPENHADAS	DESPESAS LIQUIDADAS	DESPESAS PAGAS (a)	RESTOS A PAGAR PROCESSADOS PAGOS (b)	RESTOS A PAGAR NÃO PROCESSADOS		
						LIQUIDADOS	PAGOS (c)	
DESPESAS CORRENTES (XIII)	39.672.246,19	33.314.674,33	31.418.883,45	30.548.596,73	264.161,39	179.851,30	179.851,30	
PESSOAL E ENCARGOS SOCIAIS	22.056.326,40	17.856.389,50	17.487.710,83	17.487.710,83	10.753,83	0,00	0,00	
JUROS E ENCARGOS DA DÍVIDA (XIV)	24.000,00	0,00	0,00	0,00	0,00	0,00	0,00	
OUTRAS DESPESAS CORRENTES	17.591.919,79	15.458.284,83	13.931.172,62	13.060.885,90	253.407,56	179.851,30	179.851,30	
TRANSFERÊNCIAS CONSTITUCIONAIS E LEGAIS	0,00	0,00	0,00	0,00	0,00	0,00	0,00	
DEMAIS DESPESAS CORRENTES	17.591.919,79	15.458.284,83	13.931.172,62	13.060.885,90	253.407,56	179.851,30	179.851,30	
DESPESAS PRIMÁRIAS CORRENTES (XV) = (XIII - XIV)	39.648.246,19	33.314.674,33	31.418.883,45	30.548.596,73	264.161,39	179.851,30	179.851,30	
DESPESAS DE CAPITAL (XVI)	4.842.753,81	4.516.799,50	4.496.060,72	4.482.564,12	179.403,48	0,00	0,00	
INVESTIMENTOS	3.997.930,17	3.671.976,36	3.651.237,58	3.637.740,98	179.403,48	0,00	0,00	
INVERSÕES FINANCEIRAS	0,00	0,00	0,00	0,00	0,00	0,00	0,00	
CONCESSÃO DE EMPRÉSTIMOS E FINANCIAMENTOS (XVII)	0,00	0,00	0,00	0,00	0,00	0,00	0,00	
AQUISIÇÃO DE TÍTULO DE CAPITAL JÁ INTEGRALIZADO (XVIII)	0,00	0,00	0,00	0,00	0,00	0,00	0,00	
AQUISIÇÃO DE TÍTULO DE CRÉDITO (XIX)	0,00	0,00	0,00	0,00	0,00	0,00	0,00	
DEMAIS INVERSÕES FINANCEIRAS	0,00	0,00	0,00	0,00	0,00	0,00	0,00	
AMORTIZAÇÃO DA DÍVIDA (XX)	844.823,64	844.823,14	844.823,14	844.823,14	0,00	0,00	0,00	
DESPESAS PRIMÁRIAS DE CAPITAL (XXI) = (XVI-XVII-XVIII-XIX-XX)	3.997.930,17	3.671.976,36	3.651.237,58	3.637.740,98	179.403,48	0,00	0,00	
RESERVA DE CONTINGÊNCIA (XXII)	100.000,00	0,00	0,00	0,00	0,00	0,00	0,00	
DESPESA PRIMÁRIA TOTAL (XXIII) = (XV+XXI+XXII)	43.746.176,36	36.986.650,69	35.070.121,03	34.186.337,71	443.564,87	179.851,30	179.851,30	
RESULTADO PRIMÁRIO - ACIMA DA LINHA (XXIV) = (XIIa)-(XXIIIa+XXIIIb+XXIIIc)							4.233.285,56	
META FISCAL PARA O RESULTADO PRIMÁRIO							VALOR CORRENTE	
META FIXADA NO ANEXO DE METAS FISCAIS DA LDO PARA O EXERCÍCIO DE REFERÊNCIA							13.474.645,60	

ATOS OFICIAIS

JUROS NOMINAIS		VALOR INCORRIDO	
JUROS E ENCARGOS ATIVOS (XXV)			105.718,30
JUROS E ENCARGOS PASSIVOS (XXVI)			0,00
RESULTADO NOMINAL - ACIMA DA LINHA (XXVII) = -(XXIV+XXV-XXVI)			-4.339.003,86
META FISCAL PARA O RESULTADO NOMINAL		VALOR CORRENTE	
META FIXADA NO ANEXO DE METAS FISCAIS DA LDO PARA O EXERCÍCIO DE REFERÊNCIA			-104.496,09
CÁLCULO DO RESULTADO NOMINAL			
	Em 31/Dez/2020	Até o 5º Bimestre/2021	
	(a)	(b)	
DÍVIDA CONSOLIDADA (XXVIII)	22.699.002,46	21.854.179,32	
DEDUÇÕES (XXIX)	2.886.627,94	7.076.685,87	
DISPONIBILIDADE DE CAIXA	2.886.627,94	7.076.685,87	
DISPONIBILIDADE DE CAIXA BRUTA	3.628.688,59	7.375.181,65	
RESTOS A PAGAR PROCESSADOS (XXX)	742.060,65	298.495,78	
DEMAIS HAVERES FINANCEIROS	0,00	0,00	
DÍVIDA CONSOLIDADA LÍQUIDA (XXXI) = (XXVIII-XXIX)	19.812.374,52	14.777.493,45	
RESULTADO NOMINAL - ABAIXO DA LINHA (XXXII) = -(XXXIb-XXXIa)		5.034.881,07	
AJUSTE METODOLÓGICO		ATÉ O BIMESTRE	
VARIÇÃO SALDO RPP = (XXXIII) = (XXXb-XXXa)		(443.564,87)	
RECEITA DE ALIENAÇÃO DE INVESTIMENTOS PERMANENTES (IX)		0,00	
PASSIVOS DE RECONHECIDOS NA DC (XXXIV)		0,00	
RESULTADO NOMINAL AJUSTADO - ABAIXO DA LINHA (XXXV) = (XXXII-XXXIII+IX-XXXIV)		5.478.445,94	
RESULTADO PRIMÁRIO - ABAIXO DA LINHA (XXXVI) = (XXXV-XXV+XXVI)		5.372.727,64	
INFORMAÇÕES ADICIONAIS		PREVISÃO ORÇAMENTÁRIA	
SALDO DE EXERCÍCIOS ANTERIORES		0,00	
RECURSOS ARRECADADOS EM EXERCÍCIOS ANTERIORES - RPPS		0,00	
SUPERAVIT FINANCEIRO UTILIZADO PARA ABERTURA DE CRÉDITOS ADICIONAIS		85.000,00	
RESERVA ORÇAMENTÁRIA DO RPPS		0,00	


JANDIRA SOARES SILVA XAVIER
Prefeita Municipal
CPF: 600.529.455-53


ALBERTO CARVALHO DA CUNHA FILHO
Secretário de Finanças
CPF: 017.446.285-99


EDIVAN SOARES FERREIRA
Contador(a)
Reg. Prof.: CRC/BA-024634/O

ATOS OFICIAIS

BA - EXECUTIVO
PREFEITURA MUNICIPAL DE BAIANOPOLIS
RELATÓRIO RESUMIDO DA EXECUÇÃO ORÇAMENTÁRIA
DEMONSTRATIVO DOS RESTOS A PAGAR POR PODER E ÓRGÃO
ORÇAMENTOS FISCAL E DA SEGURIDADE SOCIAL
(Janeiro a Outubro) - 5º Bimestre de 2021



RREO - Anexo 7 (LRF, Art. 53, inciso V)

PODER / ÓRGÃO	RESTOS A PAGAR PROCESSADOS E NÃO PROCESSADOS					RESTOS A PAGAR NÃO PROCESSADOS						
	LIQUIDADOS EM EXERCÍCIOS ANTERIORES					LIQUIDADOS EM EXERCÍCIOS ANTERIORES						
	INSCRITOS EM EXERCÍCIOS ANTERIORES	EM 31 DE DEZ./2020	PAGOS	CANCELADOS	SALDO (a)	INSCRITOS EM EXERCÍCIOS ANTERIORES	EM 31 DE DEZ./2020	LIQUIDADOS	PAGOS	CANCELADOS	SALDO (b)	SALDO TOTAL (a+b)
PODER EXECUTIVO	298.495,78	443.564,87	443.564,87	0,00	298.495,78	400.319,68	179.851,30	179.851,30	179.851,30	0,00	400.319,68	698.815,46
PREFEITURA MUNICIPAL	298.495,78	443.564,87	443.564,87	0,00	298.495,78	400.319,68	179.851,30	179.851,30	179.851,30	0,00	400.319,68	698.815,46
FUNDO MUNICIPAL DE SAÚDE	219.142,87	101.413,76	101.413,76	0,00	219.142,87	385.253,63	108.534,11	108.534,11	108.534,11	0,00	385.253,63	604.396,50
FUNDO MUNICIPAL DE ASSISTENCIA SOCIAL	77.483,75	166.098,48	166.098,48	0,00	77.483,75	15.066,05	63.901,65	63.901,65	63.901,65	0,00	15.066,05	92.549,80
FUNDO MUNICIPAL DE EDUCAÇÃO	382,98	22.382,05	22.382,05	0,00	382,98	0,00	5.177,50	5.177,50	5.177,50	0,00	0,00	382,98
PODER LEGISLATIVO	1.486,18	153.670,58	153.670,58	0,00	1.486,18	0,00	2.238,04	2.238,04	2.238,04	0,00	0,00	1.486,18
CÂMARA MUNICIPAL	0,00	0,00	0,00	0,00	0,00	0,00	0,00	0,00	0,00	0,00	0,00	0,00
RESTOS A PAGAR (INTRA-ORÇAMENTÁRIOS) (II)	0,00	0,00	0,00	0,00	0,00	0,00	0,00	0,00	0,00	0,00	0,00	0,00
TOTAL (III) = (I+II)	298.495,78	443.564,87	443.564,87	0,00	298.495,78	400.319,68	179.851,30	179.851,30	179.851,30	0,00	400.319,68	698.815,46

JANDIRA SOARES SILVA XAVIER
Prefeita Municipal
CPF: 600.529.455-53

ALBERTO CARVALHO DA CUNHA FILHO
Secretário de Finanças
CPF: 017.446.285-99

EDIVAN SOARES FERREIRA
Contador(a)
Reg. Prof.: CRC/BA-024634/O

ATOS OFICIAIS

BA - EXECUTIVO
PREFEITURA MUNICIPAL DE BAIANOPOLIS
 RELATÓRIO RESUMIDO DE EXECUÇÃO ORÇAMENTÁRIA
DEMONSTRATIVO DAS RECEITAS E DESPESAS COM MANUTENÇÃO E DESENVOLVIMENTO DO ENSINO - MDE
 ORÇAMENTO FISCAL DA SEGURIDADE SOCIAL
 (Janeiro a Outubro) - 5º Bimestre de 2021



RREO - Anexo 8 (LDB, art. 72)

Em Reais

RECEITA RESULTANTE DE IMPOSTOS (Arts. 212 e 212-A da Constituição Federal)					
RECEITA RESULTANTE DE IMPOSTOS	PREVISÃO ATUALIZADA (a)		RECEITAS REALIZADAS Até o Bimestre(b)		
1- RECEITA DE IMPOSTOS	1.457.000,00		1.809.689,59		
1.1- Receita Resultante do Imposto sobre a Propriedade Predial e Territorial Urbana – IPTU	105.000,00		22.515,80		
1.2- Receita Resultante do Imposto sobre Transmissão Inter Vivos – ITBI	435.000,00		591.962,04		
1.3- Receita Resultante do Imposto sobre Serviços de Qualquer Natureza – ISS	657.000,00		695.016,38		
1.4- Receita Resultante do Imposto de Renda Retido na Fonte – IRRF	260.000,00		500.195,37		
2- RECEITA DE TRANSFERÊNCIAS CONSTITUCIONAIS E LEGAIS	24.930.000,00		24.682.463,59		
2.1- Cota-Parte FPM	17.790.000,00		16.523.465,52		
2.1.1- Parcela referente à CF, art. 159, I, alínea b	16.400.000,00		15.762.329,88		
2.1.2- Parcela referente à CF, art. 159, I, alínea d e e	1.390.000,00		761.135,64		
2.2- Cota-Parte ICMS	6.400.000,00		7.171.209,52		
2.3- Cota-Parte IPI-Exportação	50.000,00		56.581,24		
2.4- Cota-Parte ITR	300.000,00		598.004,16		
2.5- Cota-Parte IPVA	370.000,00		333.203,15		
2.6- Cota-Parte IOF-Ouro	-		-		
2.7- Compensações Financeiras Provenientes de Impostos e Transferências Constitucionais	20.000,00		-		
3- TOTAL DA RECEITA RESULTANTE DE IMPOSTOS (1 + 2)	26.387.000,00		26.492.153,18		
4- TOTAL DESTINADO AO FUNDEB - 20% DE ((2.1.1) + (2.2) + (2.3) + (2.4) + (2.5))	4.704.000,00		4.784.265,59		
5- VALOR MÍNIMO A SER APLICADO ALÉM DO VALOR DESTINADO AO FUNDEB - 5% DE ((2.1.1) + (2.2) + (2.3) + (2.4) + (2.5)) + 25% DE ((1.1) + (1.2) + (1.3) + (1.4) + (2.1.2) + (2.6) + (2.7))	1.892.750,00		1.838.772,71		
FUNDEB					
RECEITAS RECEBIDAS DO FUNDEB NO EXERCÍCIO	PREVISÃO ATUALIZADA (a)		RECEITAS REALIZADAS Até o Bimestre (b)		
6- RECEITAS RECEBIDAS DO FUNDEB	12.101.000,00		11.400.824,02		
6.1- FUNDEB - Impostos e Transferências de Impostos	8.801.000,00		8.543.888,20		
6.1.1- Principal	8.800.000,00		8.510.319,94		
6.1.2- Rendimentos de Aplicação Financeira	1.000,00		33.568,26		
6.2- FUNDEB - Complementação da União - VAAF	3.300.000,00		2.856.935,82		
6.2.1- Principal	3.300.000,00		2.856.935,82		
6.2.2- Rendimentos de Aplicação Financeira	-		-		
6.3- FUNDEB - Complementação da União - VAAT	-		-		
6.3.1- Principal	-		-		
6.3.2- Rendimentos de Aplicação Financeira	-		-		
7- RESULTADO LIQUIDO DAS TRANSFERÊNCIAS DO FUNDEB (6.1.1 - 4)	4.096.000,00		3.726.054,35		
RECURSOS RECEBIDOS EM EXERCÍCIOS ANTERIORES E NÃO UTILIZADOS (SUPERÁVIT)			VALOR		
8- TOTAL DOS RECURSOS DE SUPERÁVIT			-		
8.1- SUPERÁVIT DO EXERCÍCIO IMEDIATAMENTE ANTERIOR			0,00		
8.2- SUPERÁVIT RESIDUAL DE OUTROS EXERCÍCIOS ⁹			0,00		
9- TOTAL DOS RECURSOS DO FUNDEB DISPONÍVEIS PARA UTILIZAÇÃO (6 + 8)			11.400.824,02		
DESPESAS COM RECURSOS DO FUNDEB (Por Área de Atuação) ⁶	DOTAÇÃO ATUALIZADA (c)	DESPESAS EMPENHADAS Até o Bimestre (d)	DESPESAS LIQUIDADAS Até o Bimestre (e)	DESPESAS PAGAS Até o Bimestre (f)	INSCRITAS EM RESTOS A PAGAR NÃO PROCESSADOS ⁷ (g)
10- PROFISSIONAIS DA EDUCAÇÃO BÁSICA	9.926.858,93	7.420.100,62	7.386.267,62	7.386.267,62	33.833,00
10.1- Educação Infantil	-	-	-	-	0,00
10.1.1- Creche	-	-	-	-	0,00
10.1.2- Pré-escola	-	-	-	-	0,00
10.2- Ensino Fundamental	9.926.858,93	7.420.100,62	7.386.267,62	7.386.267,62	33.833,00
11- OUTRAS DESPESAS	2.160.000,00	1.518.022,33	1.494.305,18	1.494.305,18	23.717,15
11.1- Educação Infantil	-	-	-	-	0,00
11.1.1- Creche	-	-	-	-	0,00
11.1.2- Pré-escola	-	-	-	-	0,00
11.2- Ensino Fundamental	2.160.000,00	1.518.022,33	1.494.305,18	1.494.305,18	23.717,15
12- TOTAL DAS DESPESAS COM RECURSOS DO FUNDEB (10 + 11)	12.086.858,93	8.938.122,95	8.880.572,80	8.880.572,80	57.550,15
INDICADORES DO FUNDEB					
DESPESAS CUSTEADAS COM RECEITAS DO FUNDEB RECEBIDAS NO EXERCÍCIO	DESPESAS EMPENHADAS Até o Bimestre (d)	DESPESAS LIQUIDADAS Até o Bimestre (e)	DESPESAS PAGAS Até o Bimestre (f)	INSCRITAS EM RESTOS A PAGAR NÃO PROCESSADOS ⁸ (g)	
13- Total das Despesas do FUNDEB com Profissionais da Educação Básica	7.420.100,62	7.386.267,62	7.386.267,62	33.833,00	
14- Total das Despesas custeadas com FUNDEB - Impostos e Transferências de Impostos	8.938.122,95	8.880.572,80	8.880.572,80	57.550,15	
15- Total das Despesas custeadas com FUNDEB - Complementação da União - VAAF	-	-	-	0,00	
16- Total das Despesas custeadas com FUNDEB - Complementação da União - VAAT	-	-	-	0,00	
17- Total das Despesas custeadas com FUNDEB - Complementação da União - VAAT Aplicadas na Educação Infantil	-	-	-	0,00	
18- Total das Despesas custeadas com FUNDEB - Complementação da União - VAAT Aplicadas em Despesa de Capital	-	-	-	0,00	
INDICADORES - Art. 212-A, inciso XI e § 3º - Constituição Federal	VALOR EXIGIDO (i)	VALOR APLICADO (j)	VALOR CONSIDERADO APÓS DEDUÇÕES(k)	% APLICADO (l)	
19- Mínimo de 70% do FUNDEB na Remuneração dos Profissionais da Educação Básica	7.980.576,81	7.386.267,62	7.386.267,62	64,79	
20- Percentual de 50% da Complementação da União ao FUNDEB (VAAT) na Educação Infantil	-	0,00	0,00	0,00	
21- Mínimo de 15% da Complementação da União ao FUNDEB - VAAT em Despesas de Capital	-	0,00	0,00	0,00	
INDICADOR - Art.25, § 3º - Lei nº 14.113, de 2020 - (Máximo de 10% de Superávit)	VALOR MÁXIMO PERMITIDO (m)	VALOR NÃO APLICADO (n)	VALOR CONSIDERADO APÓS AJUSTE (o)	% NÃO APLICADA (p)	
22- Total da Receita Recebida e não Aplicada no Exercício	1.140.082,40	2.520.251,22	2.520.251,22	22,11	

ATOS OFICIAIS

INDICADOR - Art 25, § 3º - Lei nº 14.113, de 2020 - (Aplicação do Superávit de Exercício Anterior)	VALOR DE SUPERÁVIT PERMITIDO NO EXERCÍCIO ANTERIOR (q)	VALOR NÃO APLICADO NO EXERCÍCIO ANTERIOR (r)	VALOR DE SUPERÁVIT APLICADO ATÉ O PRIMEIRO QUADRIMESTRE (s)	VALOR APLICADO ATÉ O PRIMEIRO QUADRIMESTRE CONSTITUCIONAL (t)	VALOR APLICADO APÓS O PRIMEIRO QUADRIMESTRE (u)	VALOR NÃO APLICADO (v)
23- Total das Despesas custeadas com Superávit do FUNDEB	0,00	0,00	0,00	0,00	0,00	0,00
23 1- Total das Despesas custeadas com FUNDEB - Impostos e Transferências de Impostos	0,00	0,00	0,00	0,00	0,00	0,00
23 2- Total das Despesas custeadas com FUNDEB - Complementação da União (VAAT + VAAF)	0,00	0,00	0,00	0,00	0,00	0,00
DESPESAS COM MANUTENÇÃO E DESENVOLVIMENTO DO ENSINO - MDE - CUSTEADAS COM RECEITA DE IMPOSTOS (EXCETO FUNDEB)						
DESPESAS COM AÇÕES TÍPICAS DE MDE - RECEITAS DE IMPOSTOS - EXCETO FUNDEB (Por Área de Atuação)	DOTAÇÃO ATUALIZADA (c)	DESPESAS EMPENHADAS (d)	DESPESAS LIQUIDADAS (e)	DESPESAS PAGAS (f)	INSCRITAS EM RESTOS A PAGAR NÃO PROCESSADOS (g)	
24- EDUCAÇÃO INFANTIL	32.000,00	3.100,00	-	-	-	3.100,00
24 1 - Creche	-	-	-	-	-	0,00
24 2 - Pré-escola	32.000,00	3.100,00	-	-	-	3.100,00
25- ENSINO FUNDAMENTAL	1.714.649,76	1.427.937,02	1.296.901,08	1.241.266,33	-	131.035,94
26- TOTAL DAS DESPESAS COM AÇÕES TÍPICAS DE MDE (24 + 25)	1.746.649,76	1.431.037,02	1.296.901,08	1.241.266,33	-	134.135,94
APURAÇÃO DAS DESPESAS PARA FINS DE LIMITE MÍNIMO CONSTITUCIONAL					VALOR	
27- TOTAL DAS DESPESAS DE MDE CUSTEADAS COM RECURSOS DE IMPOSTOS (FUNDEB E RECEITA DE IMPOSTOS) = (L14(d ou e) + L26(d ou e) - L23 1(t))					10.177.473,88	
28 (-) RESULTADO LÍQUIDO DAS TRANSFERÊNCIAS DO FUNDEB = (L7)					3.726.054,35	
29 (-) RESTOS A PAGAR NÃO PROCESSADOS INSCRITOS NO EXERCÍCIO SEM DISPONIBILIDADE FINANCEIRA DE RECURSOS DO FUNDEB IMPOSTOS4 = (L14h)					-	
30 (-) RESTOS A PAGAR NÃO PROCESSADOS INSCRITOS NO EXERCÍCIO SEM DISPONIBILIDADE FINANCEIRA DE RECURSOS DE IMPOSTOS 4 e 7					-	
31 (-) CANCELAMENTO, NO EXERCÍCIO, DE RESTOS A PAGAR INSCRITOS COM DISPONIBILIDADE FINANCEIRA DE RECURSOS DE IMPOSTOS VINCULADOS AO ENSINO					-	
32- TOTAL DAS DESPESAS PARA FINS DE LIMITE (27 - (28 + 29 + 30 + 31))					6.451.419,53	
APURAÇÃO DO LIMITE MÍNIMO CONSTITUCIONAL	VALOR EXIGIDO (x)		VALOR APLICADO (w)		% APLICADO (y)	
33- APLICAÇÃO EM MDE SOBRE A RECEITA RESULTANTE DE IMPOSTOS	6.623.038,30		6.451.419,53		24,35	
RESTOS A PAGAR INSCRITOS EM EXERCÍCIOS ANTERIORES COM DISPONIBILIDADE FINANCEIRA DE RECURSOS DE IMPOSTOS E DO FUNDEB	SALDO INICIAL (z)	RP LIQUIDADOS (aa)	RP PAGOS (ab)	RP CANCELADOS (ac)	SALDO FINAL (ad)	
34- RESTOS A PAGAR DE DESPESAS COM MDE	164.659,09	155.908,62	155.908,62	-	8.750,47	
34 1 - Executadas com Recursos de Impostos e Transferências de Impostos	163.172,91	155.908,62	155.908,62	-	7.264,29	
34 2 - Executadas com Recursos do FUNDEB - Impostos	1.486,18	-	-	-	1.486,18	
34 3 - Executadas com Recursos do FUNDEB - Complementação da União (VAAT + VAAF)	-	-	-	-	-	
OUTRAS INFORMAÇÕES PARA CONTROLE						
RECEITAS ADICIONAIS PARA FINANCIAMENTO DO ENSINO	PREVISÃO ATUALIZADA (a)		RECEITAS REALIZADAS Até o Bimestre (b)			
35- RECEITA DE TRANSFERÊNCIAS DO FNDE (INCLUINDO RENDIMENTOS DE APLICAÇÃO			659.557,29			
35 1- Salário-Educação			283.769,01			
35 2- PDDE			1.967,29			
35 3- PNAE			242.204,56			
35 4 - PNATE			131.616,43			
35 5- Outras Transferências do FNDE			51.000,00			
36- RECEITA DE TRANSFERÊNCIAS DE CONVÊNIO			350.000,00			
37- RECEITA DE ROYALTIES DESTINADOS À EDUCAÇÃO			-			
38- RECEITA DE OPERAÇÕES DE CRÉDITO VINCULADAS À EDUCAÇÃO			-			
39- OUTRAS RECEITAS PARA FINANCIAMENTO DO ENSINO			550.000,00			
40- TOTAL DAS RECEITAS ADICIONAIS PARA FINANCIAMENTO DO ENSINO = (35 - 36 + 37 + 38 + 39)			1.836.000,00			
932.186,79						
DESPESAS CUSTEADAS COM RECEITAS ADICIONAIS PARA FINANCIAMENTO DO ENSINO (Por Área de Atuação)	DOTAÇÃO ATUALIZADA (c)	DESPESAS EMPENHADAS (d)	DESPESAS LIQUIDADAS (e)	DESPESAS PAGAS (f)	INSCRITAS EM RESTOS A PAGAR NÃO PROCESSADOS (g)	
41- EDUCAÇÃO INFANTIL					0,00	
41 1 - Creche					0,00	
41 2 - Pré-escola					0,00	
42- ENSINO FUNDAMENTAL	860.283,62	376.451,27	301.912,87	224.632,41	74.538,40	
43- ENSINO MÉDIO	261.244,69				0,00	
44- ENSINO SUPERIOR					0,00	
45- ENSINO PROFISSIONAL NÃO INTEGRADO AO ENSINO REGULAR					0,00	
46- TOTAL DAS DESPESAS CUSTEADAS COM RECEITAS ADICIONAIS PARA FINANCIAMENTO DO ENSINO (41 + 42 + 43 + 44 + 45)	1.121.528,31	376.451,27	301.912,87	224.632,41	74.538,40	
TOTAL GERAL DAS DESPESAS COM EDUCAÇÃO	DOTAÇÃO ATUALIZADA (c)	DESPESAS EMPENHADAS (d)	DESPESAS LIQUIDADAS (e)	DESPESAS PAGAS (f)	INSCRITAS EM RESTOS A PAGAR NÃO PROCESSADOS (g)	
47- TOTAL GERAL DAS DESPESAS COM EDUCAÇÃO (12 - 26 - 46)	14.955.037,00	10.745.611,24	10.479.386,75	10.346.471,54	266.224,49	
47 1- Despesas Correntes	14.533.001,44	10.387.390,23	10.126.779,42	9.999.114,21	260.610,81	
47 1 1- Pessoal Ativo	12.499.000,37	9.374.066,01	9.317.932,40	9.317.932,40	56.133,61	
47 1 2- Pessoal Inativo	-	-	-	-	0,00	
47 1 3- Transferências às instituições comunitárias, confessionais ou filantrópicas sem fins lucrativos	-	-	-	-	0,00	
47 1 4- Outras Despesas Correntes	2.034.001,07	1.013.324,22	808.847,02	681.181,81	204.477,20	
47 2- Despesas de Capital	422.035,56	358.221,01	352.607,33	347.357,33	5.613,68	
47 2 1- Transferências às instituições comunitárias, confessionais ou filantrópicas sem fins lucrativos	-	-	-	-	0,00	
47 2 2- Outras Despesas de Capital	422.035,56	358.221,01	352.607,33	347.357,33	5.613,68	
CONTROLE DA DISPONIBILIDADE FINANCEIRA E CONCILIAÇÃO BANCÁRIA	FUNDEB		SALÁRIO EDUCAÇÃO			
48- DISPONIBILIDADE FINANCEIRA EM 31 DE DEZEMBRO DE EXERCÍCIO ANTERIOR -			85.122,69			
49- (+) INGRESSO DE RECURSOS ATÉ O BIMESTRE (orçamentário)			11.400.824,02			
50- (-) PAGAMENTOS EFETUADOS ATÉ O BIMESTRE (orçamentário e restos a pagar)			8.711.639,16			
51- (=) DISPONIBILIDADE FINANCEIRA ATÉ O BIMESTRE			2.774.307,55			
52- (+) AJUSTES POSITIVOS (RETENÇÕES E OUTROS VALORES EXTRAORÇAMENTÁRIOS)			-			
53- (-) AJUSTES NEGATIVOS (OUTROS VALORES EXTRAORÇAMENTÁRIOS)			-			
54- (=) SALDO FINANCEIRO CONCILIADO (Saldo Bancário)			2.774.307,55			
			482.214,99			

ATOS OFICIAIS

FONTE: Sistema - Sistema CONTABIL., Unidade Responsável - PREFEITURA MUNICIPAL DE BAIANÓPOLIS

1 Limites mínimos anuais a serem cumpridos no encerramento do exercício

2 Art. 21, § 2º, Lei 11.494/2007 "Até 5% dos recursos recebidos a conta dos Fundos, inclusive relativos à complementação da União recebidos nos termos do §1º do art. 6º desta Lei, poderão ser utilizados no 1º trimestre do exercício imediatamente subsequente, mediante abertura de crédito adicional."

3 Caput do artigo 212 da CF/19884

4 Os valores referentes a parcela dos Restos a Pagar inscritos sem disponibilidade financeira vinculada a educação deverão ser informados somente no RREO do último bimestre do exercício. 5 Limites mínimos anuais a serem cumpridos no encerramento do exercício, no âmbito de atuação prioritária, conforme LDB, art. 11, V

6 Nos cinco primeiros bimestres do exercício o acompanhamento poderá ser feito com base na despesa empenhada ou na despesa liquidada. No último bimestre do exercício, o valor deverá corresponder ao total da despesa empenhada. 7 Essa coluna poderá ser apresentada somente no último bimestre



JANDIRA SOARES SILVA XAVIER

Prefeita Municipal

CPF 600.529.455-53



ALBERTO CARVALHO DA CUNHA FILHO

Secretário de Finanças

CPF 017.446.285-99



EDIVAN SOARES FERREIRA

(Contador(a))

Reg. Prof.: CRC/BA-024634/O

ATOS OFICIAIS

	0,00	0,00	0,00	0,00	0,00	0,00	0,00	0,00	0,00	0,00	0,00	0,00	0,00
SUPORTE PROFILÁTICO E TERAPEÚTICO (VI)	0,00	0,00	0,00	0,00	0,00	0,00	0,00	0,00	0,00	0,00	0,00	0,00	0,00
Despesas Correntes	0,00	0,00	0,00	0,00	0,00	0,00	0,00	0,00	0,00	0,00	0,00	0,00	0,00
Despesas de Capital	0,00	0,00	0,00	0,00	0,00	0,00	0,00	0,00	0,00	0,00	0,00	0,00	0,00
VIGILÂNCIA SANITÁRIA (VII)	14.000,00	14.000,00	14.000,00	14.000,00	14.000,00	14.000,00	14.000,00	14.000,00	14.000,00	14.000,00	14.000,00	14.000,00	14.000,00
Despesas Correntes	12.000,00	12.000,00	12.000,00	12.000,00	12.000,00	12.000,00	12.000,00	12.000,00	12.000,00	12.000,00	12.000,00	12.000,00	12.000,00
Despesas de Capital	2.000,00	2.000,00	2.000,00	2.000,00	2.000,00	2.000,00	2.000,00	2.000,00	2.000,00	2.000,00	2.000,00	2.000,00	2.000,00
VIGILÂNCIA EPIDEMIOLÓGICA (VIII)	0,00	0,00	0,00	0,00	0,00	0,00	0,00	0,00	0,00	0,00	0,00	0,00	0,00
Despesas Correntes	0,00	0,00	0,00	0,00	0,00	0,00	0,00	0,00	0,00	0,00	0,00	0,00	0,00
Despesas de Capital	0,00	0,00	0,00	0,00	0,00	0,00	0,00	0,00	0,00	0,00	0,00	0,00	0,00
ALIMENTAÇÃO E NUTRIÇÃO (IX)	0,00	0,00	0,00	0,00	0,00	0,00	0,00	0,00	0,00	0,00	0,00	0,00	0,00
Despesas Correntes	0,00	0,00	0,00	0,00	0,00	0,00	0,00	0,00	0,00	0,00	0,00	0,00	0,00
Despesas de Capital	0,00	0,00	0,00	0,00	0,00	0,00	0,00	0,00	0,00	0,00	0,00	0,00	0,00
OUTRAS SUBFUNÇÕES (X)	20.000,00	20.000,00	20.000,00	20.000,00	20.000,00	20.000,00	20.000,00	20.000,00	20.000,00	20.000,00	20.000,00	20.000,00	20.000,00
Despesas Correntes	0,00	0,00	0,00	0,00	0,00	0,00	0,00	0,00	0,00	0,00	0,00	0,00	0,00
Despesas de Capital	0,00	0,00	0,00	0,00	0,00	0,00	0,00	0,00	0,00	0,00	0,00	0,00	0,00
TOTAL (XI) = (IV + V + VI + VII + VIII + IX + X)	5.547.000,00	5.726.363,44	5.487.093,71	5.190.473,25	5.190.473,25	5.059.944,99	90,61	5.059.944,99	88,33	5.059.944,99	0,00	0,00	0,00

	DESPESAS EMPENHADAS (d)	DESPESAS LIQUIDADAS (e)	DESPESAS PAGAS (f)
APURAÇÃO DO CUMPRIMENTO DO LIMITE MÍNIMO PARA APLICAÇÃO EM ASPS			
Total das Despesas com ASPS (XI) = (XI)	5.487.093,71	5.190.473,25	5.059.944,99
(-) Restos a Pagar Inscrições Indevidamente no Exercício sem Disponibilidade Financeira (XIII)	0,00	0,00	0,00
(-) Despesas Custeadas com Recursos Vinculados à Parcela do Percentual Mínimo que não for Aplicada em ASPS em Exercícios Anteriores (XIV)	0,00	0,00	0,00
(-) Despesas Custeadas com Disponibilidade de Caixa Vinculada aos Restos a Pagar Cancelados (XV)	0,00	0,00	0,00
(=) VALOR APLICADO EM ASPS (XVI) = (XI) - XIII - XIV - XV	5.487.093,71	5.190.473,25	5.059.944,99
Despesa Mínima a ser Aplicada em ASPS (XVII) = (III) x 15% (LC 141/2012)		3.859.652,63	
Despesa Mínima a ser Aplicada em ASPS (XVII) = (III) x % (Lei Orgânica Municipal)		0,00	
Diferença entre o Valor Aplicado e a Despesa Mínima a ser Aplicada (XVIII) = (XVI (d) ou e) - (XVII)*	1.637.441,08	1.330.820,62	1.200.292,36
Limite não Cumprido (XIX) = (XVIII) (Quando valor for inferior a zero)	0,00	0,00	0,00
PERCENTUAL DA RECEITA DE IMPOSTOS E TRANSFERÊNCIAS CONSTITUCIONAIS E LEGAIS APLICADO EM ASPS (XVI / III)		20,17	19,66
*100 (mínimo de 15% conforme LC n.º 141/2012 ou % da Lei Orgânica Municipal)			

	SALDO INICIAL (NO EXERCÍCIO ATUAL) (h)	LIMITE NÃO CUMPRIDO			SALDO FINAL (NÃO APLICADO) (j) = (h - (i ou j))
		EMPENHADAS (i)	LIQUIDADAS (j)	PAGAS (k)	
CONTROLE DO VALOR REFERENTE AO PERCENTUAL MÍNIMO NÃO CUMPRIDO EM EXERCÍCIOS ANTERIORES PARA FINS DE APLICAÇÃO DOS RECURSOS VINCULADOS CONFORME ARTIGOS 25 E 26 DA LC 141/2012					
Diferença de limite não cumprido em 2020	0,00	0,00	0,00	0,00	0,00
Diferença de limite não cumprido em 2019	0,00	0,00	0,00	0,00	0,00
Diferença de limite não cumprido em exercícios anteriores	0,00	0,00	0,00	0,00	0,00
TOTAL DA DIFERENÇA DE LIMITE NÃO CUMPRIDO EM EXERCÍCIOS ANTERIORES (XX)	0,00	0,00	0,00	0,00	0,00

ATOS OFICIAIS

EXERCÍCIO DO EMPENHO*	EXECUÇÃO DE RESTOS A PAGAR										DIFERENÇA ENTRE CANCELADOS O VALOR APLICADO ALÉM DO LIMITE E TOTAL DE RP CANCELADOS (v) = (p+q-u)
	VALOR MÍNIMO PARA APLICAÇÃO EM ASPs (m)	VALOR APLICADO EM ASPs NO EXERCÍCIO (n)	VALOR APLICADO TOTAL INSCRITO EM RP NO EXERCÍCIO (p)	RP INSCRITOS INDEVIDAMENTE NO EXERCÍCIO (q)	VALOR INSCRITO EM RP CONSIDERADO NO LIMITE (r) = (p-(o+q)) se <0, então (r) = (o)	TOTAL DE RP PAGOS (s)	TOTAL DE RP A PAGAR (t)	TOTAL DE RP CANCELADOS OU PRESCRITOS (u)	FINANCEIRA q= (XIII)	DISPONIBILIDADE (p-(o+q)) se <0, então (r) = (o)	
Empenhos de 2021	3.859.652,63	5.190.473,25	1.330.820,62	0,00	0,00	0,00	0,00	0,00	0,00	0,00	1.330.820,62
Empenhos de 2020	3.594.310,80	6.391.303,30	2.796.992,50	178.430,86	0,00	178.430,86	0,00	0,00	0,00	0,00	2.796.992,50
Empenhos de 2019	3.580.983,79	5.026.737,59	1.445.753,80	346.740,05	0,00	346.740,05	0,00	0,00	0,00	338,02	1.445.753,80
Empenhos de 2018	3.436.198,66	4.290.759,80	854.588,14	188.088,77	0,00	188.088,77	0,00	0,00	0,00	22.833,38	854.588,14
Empenhos de 2017	3.143.727,10	3.828.324,30	484.597,20	12.837,30	0,00	12.837,30	0,00	0,00	0,00	0,00	484.597,20

TOTAL DOS RESTOS A PAGAR CANCELADOS OU PRESCRITOS ATÉ O FINAL DO EXERCÍCIO ATUAL QUE AFETARAM O CUMPRIMENTO DO LIMITE (XXI) (SOMA DOS SALDOS NEGATIVOS DA COLUNA Y) 0,00

TOTAL DOS RESTOS A PAGAR CANCELADOS OU PRESCRITOS ATÉ O FINAL DO EXERCÍCIO ANTERIOR QUE AFETARAM O CUMPRIMENTO DO LIMITE (XXII) (VALOR INFORMADO NO DEMONSTRATIVO DO EXERCÍCIO ANTERIOR) 0,00

TOTAL DOS RESTOS A PAGAR CANCELADOS OU PRESCRITOS NO EXERCÍCIO ATUAL QUE AFETARAM O CUMPRIMENTO DO LIMITE (XXIII) = (XXI-XXII) (ARTIGO 24 § 1º E 2º DA LC 141/2012) 0,00

CONTROLE DE RESTOS A PAGAR CANCELADOS OU PRESCRITOS CONSIDERADOS PARA FINS DE APLICAÇÃO DA DISPONIBILIDADE DE CAIXA CONFORME ARTIGO 24 § 1º E 2º DA LC 141/2012	SALDO INICIAL (w)	RESTOS A PAGAR CANCELADOS OU PRESCRITOS DESPESAS CUSTEADAS NO EXERCÍCIO DE REFERÊNCIA LIQUIDADAS (y)		PAGAS (z)	SALDO FINAL (NÃO APLICADO) (aa) = (w-(x ou y))
		EMPENHADAS (x)	LIQUIDADAS (y)		
Restos a pagar cancelados ou prescritos em 2020 a ser compensados (XXIV)	0,00	0,00	0,00	0,00	0,00
Restos a pagar cancelados ou prescritos em 2019 a ser compensados (XXV)	0,00	0,00	0,00	0,00	0,00
Restos a pagar cancelados ou prescritos em exercícios anteriores a serem compensados (XXVI)	0,00	0,00	0,00	0,00	0,00
TOTAL DE RESTOS A PAGAR CANCELADOS OU PRESCRITOS A COMPENSAR (XXVII)	0,00	0,00	0,00	0,00	0,00

RECEITAS ADICIONAIS PARA O FINANCIAMENTO DA SAÚDE NÃO COMPUTADAS NO CÁLCULO DO MÍNIMO	PREVISÃO INICIAL		PREVISÃO ATUALIZADA		RECEITAS REALIZADAS	
	DOTAÇÃO INICIAL	DOTAÇÃO ATUALIZADA (c)	ATE O BIM (a)	% (b/a) x 100	ATE O BIMESTRE (b)	% (b/a) x 100
RECEITAS DE TRANSFERÊNCIAS PARA A SAÚDE (XXVIII)	4.890.000,00	4.037.640,71	4.890.000,00	100,00	3.922.134,68	80,21
Provenientes da União	4.652.000,00	3.618.567,86	4.652.000,00	100,00	3.722.539,68	80,02
Provenientes dos Estados	238.000,00	3.611.867,86	238.000,00	100,00	199.595,00	83,86
Provenientes de Outros Municípios	0,00	6.700,00	0,00	0,00	0,00	0,00
RECEITA DE OPERAÇÕES DE CRÉDITO INTERNAS E EXTERNAS VINCULADAS A SAÚDE (XXIX)	0,00	273.361,10	0,00	0,00	0,00	0,00
OUTRAS RECEITAS (XXX)	1.000,00	271.861,10	1.000,00	100,00	29.624,75	2962,48
TOTAL RECEITAS ADICIONAIS PARA FINANCIAMENTO DA SAÚDE (XXXI) = (XXVIII + XXIX + XXX)	4.891.000,00	23.100,00	4.891.000,00	100,00	3.951.759,43	80,80

DESPESAS COM SAÚDE POR SUBFUNÇÕES E CATEGORIA ECONÔMICA NÃO COMPUTADAS NO CÁLCULO DO MÍNIMO	DOTAÇÃO INICIAL	DOTAÇÃO ATUALIZADA (c)	DESPESAS EMPENHADAS		DESPESAS LIQUIDADAS		DESPESAS PAGAS		INSCRITAS EM RESTOS A PAGAR NÃO PROCESSADOS (g)
			ATE O BIM (d)	% (d/c)x100	ATE O BIM (e)	% (e/c)x100	ATE O BIM (f)	% (f/c)x100	
ATENÇÃO BÁSICA (XXXII)	3.654.000,00	4.037.640,71	3.618.567,86	89,62	3.352.015,01	83,02	3.163.165,41	78,34	0,00
Despesas Correntes	3.256.000,00	3.967.394,91	3.611.867,86	91,04	3.352.015,01	84,49	3.163.165,41	79,73	0,00
Despesas de Capital	398.000,00	70.245,80	6.700,00	9,54	0,00	0,00	0,00	0,00	0,00
ASSISTÊNCIA HOSPITALAR E AMBULATORIAL (XXXIII)	935.000,00	362.100,00	273.361,10	75,49	237.730,38	65,65	237.730,38	65,65	0,00
Despesas Correntes	640.000,00	339.000,00	271.861,10	80,20	237.730,38	70,13	237.730,38	70,13	0,00
Despesas de Capital	295.000,00	23.100,00	1.500,00	6,49	0,00	0,00	0,00	0,00	0,00

ATOS OFICIAIS

SUPORTE PROFILÁTICO E TERAPÊUTICO (XXXIV)	DOTAÇÃO INICIAL	DOTAÇÃO ATUALIZADA (c)	DESPESAS EMPENHADAS		DESPESAS LIQUIDADAS		DESPESAS PAGAS		INSCRITAS EM RESTOS A PAGAR NÃO PROCESSADOS (g)
			ATE O BIM (d)	% (d/c)x100	ATE O BIM (e)	% (e/c)x100	ATE O BIM (f)	% (f/c)x100	
Despesas Correntes	0,00	0,00	0,00	0,00	0,00	0,00	0,00	0,00	0,00
Despesas de Capital	0,00	0,00	0,00	0,00	0,00	0,00	0,00	0,00	0,00
VIGILÂNCIA SANITÁRIA (XXXV)	137.000,00	785.895,85	756.129,84	96,47	749.641,44	95,39	704.884,82	89,69	0,00
Despesas Correntes	127.000,00	722.441,28	695.675,27	96,30	688.186,87	95,26	643.430,25	89,06	0,00
Despesas de Capital	10.000,00	63.454,57	62.454,57	98,42	61.454,57	96,85	61.454,57	96,85	0,00
VIGILÂNCIA EPIDEMIOLÓGICA (XXXVI)	0,00	0,00	0,00	0,00	0,00	0,00	0,00	0,00	0,00
Despesas Correntes	0,00	0,00	0,00	0,00	0,00	0,00	0,00	0,00	0,00
Despesas de Capital	0,00	0,00	0,00	0,00	0,00	0,00	0,00	0,00	0,00
ALIMENTAÇÃO E NUTRIÇÃO (XXXVII)	0,00	0,00	0,00	0,00	0,00	0,00	0,00	0,00	0,00
Despesas Correntes	0,00	0,00	0,00	0,00	0,00	0,00	0,00	0,00	0,00
Despesas de Capital	0,00	0,00	0,00	0,00	0,00	0,00	0,00	0,00	0,00
OUTRAS SUBFUNÇÕES (XXXVIII)	85.000,00	0,00	0,00	0,00	0,00	0,00	0,00	0,00	0,00
Despesas Correntes	0,00	0,00	0,00	0,00	0,00	0,00	0,00	0,00	0,00
Despesas de Capital	85.000,00	0,00	0,00	0,00	0,00	0,00	0,00	0,00	0,00
TOTAL DAS DESPESAS NÃO COMPUTADAS NO CÁLCULO DO MÍNIMO (XXXIX) = (XXXII+XXXIII+XXXIV+XXXV+XXXVI+XXXVII+XXXVIII)	4.811.000,00	5.185.636,56	4.650.058,80	89,67	4.339.386,83	83,68	4.105.780,61	79,18	0,00
DESPESAS TOTAIS COM SAÚDE EXECUTADAS COM RECURSOS PRÓPRIOS E COM RECURSOS TRANSFERIDOS DE OUTROS ENTES									
ATENÇÃO BÁSICA (XL) = (IV + XXXII)	8.987.000,00	9.592.004,15	8.956.688,09	93,38	8.431.733,29	87,90	8.112.355,43	84,57	0,00
ASSISTÊNCIA HOSPITALAR E AMBULATORIAL (XLI) = (V + XXXIII)	1.136.000,00	522.100,00	432.334,58	82,81	348.485,35	66,75	348.485,35	66,75	0,00
SUPORTE PROFILÁTICO E TERAPÊUTICO (XLII) = (VI + XXXIV)	0,00	0,00	0,00	0,00	0,00	0,00	0,00	0,00	0,00
VIGILÂNCIA SANITÁRIA (XLIII) = (VII + XXXV)	151.000,00	799.895,85	756.129,84	94,78	749.641,44	93,72	704.884,82	88,12	0,00
VIGILÂNCIA EPIDEMIOLÓGICA (XLIV) = (VIII + XXXVI)	0,00	0,00	0,00	0,00	0,00	0,00	0,00	0,00	0,00
ALIMENTAÇÃO E NUTRIÇÃO (XLV) = (XIX + XXXVII)	0,00	0,00	0,00	0,00	0,00	0,00	0,00	0,00	0,00
OUTRAS SUBFUNÇÕES (XLVI) = (X + XXXVIII)	105.000,00	-	0,00	0,00	0,00	0,00	0,00	0,00	0,00
TOTAL DAS DESPESAS COM SAÚDE (XLVII) = (XI + XXXIX)	10.358.000,00	10.914.000,00	10.147.152,51	92,97	9.529.860,08	87,32	9.165.725,60	83,98	0,00
(*) Despesas executadas com recursos provenientes das transferências de recursos de outros entes*	4.796.000,00	5.185.636,56	4.650.058,80	89,67	4.339.386,83	83,68	4.105.780,61	79,18	0,00
TOTAL DAS DESPESAS EXECUTADAS COM RECURSOS PRÓPRIOS (XL VIII)	5.562.000,00	5.728.363,44	5.497.093,71	95,96	5.190.473,25	90,61	5.059.944,99	88,33	0,00


EDIVAN SOARES FERREIRA
Contador(a)
Reg. Prof. CR/BA-024634/O


ALBERTO CARVALHO DA CUNHA FILHO
Secretário de Finanças
CPF: 017.446.285-99


JANDIRA SOARES SILVA XAVIER
Prefeita Municipal
CPF: 606.529.455-53

ATOS OFICIAIS



BA - EXECUTIVO
PREFEITURA MUNICIPAL DE BAIANÓPOLIS
 RELATÓRIO RESUMIDO DE EXECUÇÃO ORÇAMENTÁRIA
DEMONSTRATIVO DAS PARCERIAS PÚBLICO-PRIVADAS
 ORÇAMENTO FISCAL DA SEGURIDADE SOCIAL
 (Janeiro a Outubro) - 5º Bimestre de 2021

RREO - Anexo 13 (Lei nº 11.079, de 30.12.2004, arts. 22, 25 e 28)

RS 1,00

IMPACTOS DAS CONTRATAÇÕES DE PPP	SALDO TOTAL EM 31 DE DEZEMBRO DO EXERCÍCIO ANTERIOR (a)	REGISTROS EFETUADOS EM 2021	
		No bimestre	Até o bimestre (b)
TOTAL DE ATIVOS	0,00	0,00	0,00
Ativos Constituídos na SPE	0,00	0,00	0,00
TOTAL DE PASSIVOS (I)	0,00	0,00	0,00
Obrigações decorrentes de Ativos Constituídos pela SPE	0,00	0,00	0,00
Provisões de PPP	0,00	0,00	0,00
Outros Passivos	0,00	0,00	0,00
ATOS POTENCIAIS PASSIVOS	0,00	0,00	0,00
Obrigações Contratuais	0,00	0,00	0,00
Riscos não Provisionados	0,00	0,00	0,00
Garantias Concedidas	0,00	0,00	0,00
Outros Passivos Contingentes	0,00	0,00	0,00

DESPESAS DE PPP	EXERCÍCIO ANTERIOR	EXERCÍCIO CORRENTE 2021	2022	2023	2024	2025	2026	2027	2028	2029	2030
Do Ente Federado, exceto estaduais não dependentes (I)	0,00	0,00	0,00	0,00	0,00	0,00	0,00	0,00	0,00	0,00	0,00
Das Estaduais Não-dependentes	0,00	0,00	0,00	0,00	0,00	0,00	0,00	0,00	0,00	0,00	0,00
TOTAL DAS DESPESAS	0,00	0,00	0,00	0,00	0,00	0,00	0,00	0,00	0,00	0,00	0,00
PPP A CONTRATAR (II)	0,00	0,00	0,00	0,00	0,00	0,00	0,00	0,00	0,00	0,00	0,00
RECEITA CORRENTE LÍQUIDA (RCL) (III)	42.642.405,93	47.595.420,57	0,00	0,00	0,00	0,00	0,00	0,00	0,00	0,00	0,00
TOTAL DAS DESPESAS CONSIDERADA PARA O LIMITE (IV = I + II)	0,00	0,00	0,00	0,00	0,00	0,00	0,00	0,00	0,00	0,00	0,00
TOTAL DAS DESPESAS - RCL (%) (V = IV : III)	0,00	0,00	0,00	0,00	0,00	0,00	0,00	0,00	0,00	0,00	0,00

Nota:

FONTE: Sistema: Sistema CONTABIL. Unidade Responsável: PREFEITURA MUNICIPAL DE BAIANÓPOLIS, Emissão: 29/11/2021, às 09:20:12. Assinado Digitalmente no dia 29/11/2021, às 09:20:12.

JANDIRA SOARES SILVA XAVIER
 Prefeita Municipal
 CPF : 600.529.455-53

ALBERTO CARVALHO DA CUNHA FILHO
 Secretário de Finanças
 CPF : 017.446.285-99

EDIVAN SOARES FERREIRA
 Contador(a)
 Reg. Prof.: CRC/BA-024634/O

ATOS OFICIAIS

BA - EXECUTIVO

PREFEITURA MUNICIPAL DE BAIANOPOLIS

RELATÓRIO RESUMIDO DE EXECUÇÃO ORÇAMENTÁRIA

DEMONSTRATIVO SIMPLIFICADO DO RELATÓRIO RESUMIDO DA EXECUÇÃO ORÇAMENTÁRIA

ORÇAMENTO FISCAL DA SEGURIDADE SOCIAL

(Janeiro a Outubro) - 5º Bimestre de 2021



RREO - Anexo 14 (LRF, Art. 48)

BALANÇO ORÇAMENTÁRIO		Até o Bimestre		Em Reais
RECEITAS				
Previsão Inicial				43.720.000,00
Previsão Atualizada				43.720.000,00
Receitas Realizadas				39.148.757,74
Deficit Orçamentário				0,00
Saldos de Exercícios Anteriores (Utilizados para Créditos Adicionais)				85.000,00
DESPESAS				
Dotação Inicial				43.720.000,00
Créditos Adicionais				895.000,00
Dotação Atualizada				44.615.000,00
Despesas Empenhadas				37.831.473,83
Despesas Liquidadas				35.914.944,17
Despesas Pagas				25.031.160,85
Superveniência Orçamentária				1.773.813,57
DESPESAS POR FUNÇÃO / SUBFUNÇÃO		Até o Bimestre		
Despesas Empenhadas				37.831.473,83
Despesas Liquidadas				35.914.944,17
RECEITA CORRENTE LÍQUIDA - RCL		Até o Bimestre		
Receita Corrente Líquida				47.595.420,57
Receita Corrente Líquida Ajustada para Cálculo dos Limites de Endividamento				47.595.420,57
Receita Corrente Líquida Ajustada para Cálculo dos Limites da Despesa com Pessoal				47.595.420,57
RECEITAS E DESPESAS DOS REGIMES DE PREVIDÊNCIA DOS SERVIDORES				
Regime Próprio de Previdência dos Servidores - PLANO PREVIDENCIÁRIO		Até o Bimestre		
Receitas Previdenciárias Realizadas				0,00
Despesas Previdenciárias Empenhadas				0,00
Despesas Previdenciárias Liquidadas				0,00
Resultado Previdenciário				0,00
Regime Próprio de Previdência dos Servidores - PLANO FINANCEIRO		Até o Bimestre		
Receitas Previdenciárias Realizadas				0,00
Despesas Previdenciárias Empenhadas				0,00
Despesas Previdenciárias Liquidadas				0,00
Resultado Previdenciário				0,00
RESULTADO NOMINAL E PRIMÁRIO		Meta Fixada no Anexo de Metas Fiscais da LDO (a)	Resultado Apurado Até o Bimestre (b)	% em Relação à Meta (b/a)
Resultado Nominal		(104.496,09)	-4.119.003,86	-4.132,31
Resultado Primário		(13.474.645,60)	-3.233.285,56	33,81
RESTOS A PAGAR A PAGAR POR PODER E MINISTÉRIO PÚBLICO				
	Inscrição	Cancelamento Até o Bimestre	Pagamento Até o Bimestre	Saldo a Pagar
RESTOS A PAGAR PROCESSADOS	742.060,65	0,00	443.564,87	298.495,78
Poder Executivo	742.060,65	0,00	443.564,87	298.495,78
Poder Legislativo	0,00	0,00	0,00	0,00
Poder Judiciário	0,00	0,00	0,00	0,00
Ministério Público	0,00	0,00	0,00	0,00
Defensoria Pública	0,00	0,00	0,00	0,00
RESTOS A PAGAR NÃO-PROCESSADOS	580.170,98	0,00	179.851,30	400.319,68
Poder Executivo	580.170,98	0,00	179.851,30	400.319,68
Poder Legislativo	0,00	0,00	0,00	0,00
Poder Poder Judiciário	0,00	0,00	0,00	0,00
Ministério Público	0,00	0,00	0,00	0,00
Defensoria Pública	0,00	0,00	0,00	0,00
TOTAL	1.322.231,63	0,00	623.416,17	698.815,46
DESPESAS COM MANUTENÇÃO E DESENVOLVIMENTO DO ENSINO		Valor Apurado Até o Bimestre	Limites Constitucionais Anuais	
			% Mínimo a Aplicar no Exercício	% Aplicado Até o Bimestre
Mínimo Anual de 18% - 25% das Receitas de Impostos na Manutenção e Desenvolvimento do Ensino	6.451.419,51		18% - 25%	24,3%
Mínimo Anual de 70% do FUNDEFB na Remuneração dos Profissionais da Educação Básica	7.386.267,62		70%	64,7%
Percentual de 50% da Complementação da União ao FUNDEFB (VAAT) na Educação Infantil	0,00		50%	0,00
Mínimo de 15% da Complementação da União ao FUNDEFB (VAAT) em Despesas de Capital	0,00		15%	0,00
RECEITAS DE OPERAÇÕES DE CRÉDITO E DESPESAS DE CAPITAL		Valor Apurado Até o Bimestre	Saldo não realizado	
Receitas de Operação de Crédito		0,00	0,00	
Despesa de Capital Líquida		0,00	0,00	
PROJEÇÃO ATUARIAL DOS REGIMES DE PREVIDÊNCIA				
	Exercício	10º Exercício	20º Exercício	35º Exercício
Plano Previdenciário	0,00	0,00	0,00	0,00
Receitas Previdenciárias	0,00	0,00	0,00	0,00
Despesas Previdenciárias	0,00	0,00	0,00	0,00
Resultado Previdenciário	0,00	0,00	0,00	0,00
Plano Financeiro	0,00	0,00	0,00	0,00
Receitas Previdenciárias	0,00	0,00	0,00	0,00
Despesas Previdenciárias	0,00	0,00	0,00	0,00
Resultado Previdenciário	0,00	0,00	0,00	0,00
RECEITA DA ALIENAÇÃO DE ATIVOS E APLICAÇÃO DOS RECURSOS		Valor Apurado Até o Bimestre	Saldo a realizado	
Receita de Capital Resultante de Alienação de Ativos		0,00	0,00	
Aplicação dos Recursos da Alienação de Ativos		0,00	0,00	

ATOS OFICIAIS

BA - EXECUTIVO

PREFEITURA MUNICIPAL DE BAIANOPOLIS

RELATÓRIO RESUMIDO DE EXECUÇÃO ORÇAMENTÁRIA

DEMONSTRATIVO SIMPLIFICADO DO RELATÓRIO RESUMIDO DA EXECUÇÃO ORÇAMENTÁRIA

ORÇAMENTO FISCAL DA SEGURIDADE SOCIAL

(Janeiro a Outubro) - 5º Bimestre de 2021



DESPESAS COM AÇÕES E SERVIÇOS PÚBLICOS DE SAÚDE	Valor Apurado Até o Bimestre	Limites Constitucionais Anual	
		% Mínimo a Aplicar no Exercício	% Aplicado Até o Bimestre
Despesas com Ações e Serviços Públicos de Saúde executadas com recursos de impostos	R\$ 100.473,25	15,00	20,17
DESPESAS DE CARÁTER CONTINUADO DERIVADAS DE PPP		Valor Apurado no Exercício Corrente	
Total das Despesas Consideradas para o Limite RCL (%)			0,00

FONTE: Sistema Sistema CONTABIL, Unidade Responsável PREFEITURA MUNICIPAL DE BAIANOPOLIS, Emissão: 29/11/2021, às 09:23:12, Assinado Digitalmente no dia 29/11/2021, às 09:23:12.

JANDIRA SOARES SILVA XAVIER
Prefeita Municipal
CPF : 6.0529.455-53

ALBERTO CARVALHO DA CUNHA FILHO
Secretário de Finanças
CPF : 017.446.285-99

EDIVAN SOARES FERREIRA
Contador(a)
Req. Prof.: CRC/BA-024634/O

ATOS OFICIAIS
