

## ATOS OFICIAIS

Em cumprimento ao princípio constitucional e a Lei Nº 101/2000, estão publicados abaixo Atos Oficiais Administrativos de Prefeituras, Câmaras Municipais e outros Órgãos Oficiais, que zelando pela transparência das contas públicas municipais, coloca à disposição da população documentos diversos para a devida prestação de contas.

A publicação impressa e eletrônica de anexos dos relatórios da Lei de responsabilidade Fiscal-LRF é uma exigência da Constituição Federal que estabelece que o Poder Executivo os publicará, até trinta dias após o encerramento de cada bimestre e quadrimestre. O objetivo dessa periodicidade é permitir que, cada vez mais, os órgãos de controle externo e a sociedade, conheçam, acompanhem e analisem o desempenho da administração municipal.



## PREFEITURA MUNICIPAL DE WANDERLEY

Administração:

**FERNANDA SILVA SA TELES**

**ORÇAMENTO 2022**

Responsabilidade técnica:

**STATUS CONSULTORIA**

## ATOS OFICIAIS



### PREFEITURA MUNICIPAL DE WANDERLEY ESTADO DA BAHIA

Avenida Claudino Barreto Rios, 80 – Centro – Wanderley – Bahia  
Cep. 47.940-00 – Fone: (77) 3626-1122 – CNPJ: 13.348.479/0001-01



**LEI Nº 383-2021**

**DE 08 DE DEZEMBRO DE 2021.**

**Estima a Receita e Fixa a Despesa do Orçamento Anual do Município de Wanderley, Estado da Bahia, para o exercício financeiro de 2022.**

**A PREFEITA DO MUNICÍPIO DE WANDERLEY, ESTADO DA BAHIA**, no uso das atribuições previstas no Art. 78, inciso II, da Lei Orgânica Municipal, faz saber que a Câmara Municipal de Vereadores aprova e eu sanciono a seguinte Lei:

#### **TÍTULO I**

#### **DO CONTEÚDO DA LEI ORÇAMENTÁRIA**

**Art. 1º** - Esta Lei estima a receita e fixa a despesa do orçamento anual do Município de Wanderley, para o exercício financeiro de 2022, nos termos das disposições constitucionais, compreendendo:

- I – O Orçamento Fiscal referente aos Poderes Legislativo e Executivo, seus órgãos, entidades e fundos da administração direta e indireta;
- II – O Orçamento da Seguridade Social, abrangendo todas as entidades e órgãos a ela vinculados, bem como os fundos instituídos e mantidos pelo poder Público.

#### **TÍTULO II**

#### **DOS ORÇAMENTOS FISCAL E DA SEGURIDADE SOCIAL**

#### **CAPÍTULO I**

#### **DA ESTIMATIVA DA RECEITA**

**Art. 2º** - A Receita total estimada nos Orçamentos Fiscal e da Seguridade Social é no valor de R\$ **45.210.000,00** (quarenta e cinco milhões, duzentos e dez mil reais).

## ATOS OFICIAIS



### PREFEITURA MUNICIPAL DE WANDERLEY ESTADO DA BAHIA

Avenida Claudino Barreto Rios, 80 – Centro – Wanderley – Bahia  
Cep. 47.940-00 – Fone: (77) 3626-1122 – CNPJ: 13.348.479/0001-01



**Art. 3º** - A Receita decorrerá da arrecadação de tributos, contribuições e outras receitas correntes e de capital, previstas na legislação vigente e estimadas como o seguinte desdobramento:

| TÍTULOS                         | TESOURO              | OUTRAS FONTES | TOTAL                |
|---------------------------------|----------------------|---------------|----------------------|
| <b>RECEITAS CORRENTES</b>       | <b>46.960.741,80</b> | <b>0,00</b>   | <b>46.960.741,80</b> |
| RECEITA TRIBUTÁRIA              | 120.236,89           | 0,00          | 120.236,89           |
| RECEITA PATRIMONIAL             | 294.120,11           | 0,00          | 294.120,11           |
| RECEITA DE SERVIÇOS             | 0,00                 | 0,00          | 0,00                 |
| TRANSFERÊNCIAS CORRENTES        | 44.201.933,17        | 0,00          | 44.201.933,17        |
| OUTRAS RECEITAS CORRENTES       | 115.160,23           | 0,00          | 115.160,23           |
| <b>RECEITA DE CAPITAL</b>       | <b>2.133.714,44</b>  | <b>0,00</b>   | <b>2.133.714,44</b>  |
| OPERAÇÕES DE CRÉDITO            | 0,00                 | 0,00          | 0,00                 |
| ALIENAÇÃO DE BENS               | 46.758,79            | 0,00          | 46.758,79            |
| TRANSFERÊNCIAS DE CAPITAL       | 2.086.955,65         | 0,00          | 2.086.955,65         |
| OUTRAS RECEITAS DE CAPITAL      | 0,00                 | 0,00          | 0,00                 |
| <b>(-) CONTAS RETIFICADORAS</b> | <b>-3.884.456,24</b> | <b>0,00</b>   | <b>-3.884.456,24</b> |
| <b>T O T A L.....</b>           | <b>45.210.000,00</b> | <b>0,00</b>   | <b>45.210.000,00</b> |

**Art. 4º** - A Receita será realizada com base na arrecadação direta das transferências constitucionais, das transferências voluntárias e de outras rendas na forma da legislação em vigor, de acordo com os códigos, denominações e detalhamentos da Receita Pública, instituídos pela Portaria Conjunta STN/SOF nº 01 de 29/04/2008, da Secretaria do Tesouro Nacional, e da Secretária de Orçamento Federal do Ministério do Planejamento, Orçamento e Gestão, que altera o Anexo VII da Portaria Conjunta STN/SOF Nº 02, de 08/08/2007.

### CAPÍTULO II DA FIXAÇÃO DA DESPESA

**Art. 5º** - A despesa total fixada é no valor de R\$ **45.210.000,00** (quarenta e cinco milhões, duzentos e dez mil reais).

I – O orçamento fiscal em R\$ **33.296.836,70**;

II – O orçamento da seguridade social em R\$ **11.913.163,30**.

**Art. 6º** - A despesa fixada à conta dos recursos previstos neste capítulo, observado a programação anexa a esta lei, apresenta o seguinte desdobramento:

## ATOS OFICIAIS



### PREFEITURA MUNICIPAL DE WANDERLEY ESTADO DA BAHIA

Avenida Claudino Barreto Rios, 80 – Centro – Wanderley – Bahia  
Cep. 47.940-00 – Fone: (77) 3626-1122 – CNPJ: 13.348.479/0001-01



#### I – Por Órgãos:

| DISCRIMINAÇÃO                           | VALOR - R\$          |
|---|----------------------|
| CÂMARA MUNICIPAL                        | 1.630.219,42         |
| GABINETE DO PREFEITO                    | 601.681,70           |
| SECRETARIA DE ADMINISTRAÇÃO             | 5.780.971,41         |
| SECRETARIA MUNICIPAL DE FINANÇAS        | 123.875,82           |
| FUNDO MUNICIPAL DE EDUCAÇÃO             | 19.639.583,51        |
| DEPARTAMENTO DE CULTURA                 | 421.310,08           |
| DEPARTAMENTO DE ESPORTE E LAZER         | 311.654,05           |
| SECRETARIA DE INFRA ESTRUTURA           | 4.036.920,75         |
| FUNDO MUNICIPAL DE SAÚDE                | 9.810.508,84         |
| SECRETARIA DE AÇÃO SOCIAL               | 806.103,78           |
| FUNDO MUNICIPAL DE ASSISTÊNCIA SOCIAL   | 1.296.550,68         |
| SEC. DE AGRICULTURA E RECURSOS HIDRICOS | 617.878,41           |
| SECRETARIA DO MEIO AMBIENTE             | 132.741,55           |
| <b>T O T A L</b>                        | <b>45.210.000,00</b> |

#### II – Por funções:

| DISCRIMINAÇÃO          | VALOR - R\$          |
|------------------------|----------------------|
| LEGISLATIVA            | 1.630.219,42         |
| ADMINISTRAÇÃO          | 6.856.445,08         |
| ASSISTÊNCIA SOCIAL     | 2.080.214,46         |
| SAÚDE                  | 9.810.508,84         |
| EDUCAÇÃO               | 19.012.327,11        |
| CULTURA                | 249.611,78           |
| URBANISMO              | 3.736.446,04         |
| SANEAMENTO             | 203.440,81           |
| AGRICULTURA            | 449.065,82           |
| ENERGIA                | 43.285,28            |
| TRANSPORTE             | 845.538,30           |
| DESPORTO E LAZER       | 118.313,10           |
| RESERVA DE CONTIGENCIA | 174.583,96           |
| <b>T O T A L</b>       | <b>45.210.000,00</b> |

### CAPÍTULO III DAS AUTORIZAÇÕES

**Art. 7º** - Fica o chefe do Poder Executivo autorizado a:

I – Abrir créditos suplementares nos limites e com os recursos abaixo indicados:

## ATOS OFICIAIS



### PREFEITURA MUNICIPAL DE WANDERLEY ESTADO DA BAHIA

Avenida Claudino Barreto Rios, 80 – Centro – Wanderley – Bahia  
Cep. 47.940-00 – Fone: (77) 3626-1122 – CNPJ: 13.348.479/0001-01



- a) Decorrente de superávit financeiro até o limite de 50% (cinquenta por cento) do mesmo, de acordo com o estabelecido no Art. 43, § 1º, Inciso I e § 2º da Lei nº 4.320/64;
- b) Decorrente do excesso de arrecadação até o limite de 50% (cinquenta por cento) do mesmo, conforme estabelecido no art. 43, § 1º, Inciso II e §§ 3º e 4º da Lei nº 4.320/64;
- c) Decorrente de anulação parcial ou total de dotação, conforme o estabelecido no art. 43, § 1º, Inciso III da Lei nº 4.320/64, e com base no Art. 167, Inciso VI da Constituição Federal, até o limite de 50% (cinquenta por cento) das despesas autorizadas.

II – Efetuar operações de créditos, inclusive por antecipação da receita, nos limites fixados pelo Senado federal e na forma do disposto no art. 38 da Lei Complementar nº 101/00.

**Art. 8º** - As metas fiscais definidas na Lei de Diretrizes Orçamentária – LDO 2022, em obediência à Lei Complementar nº 101, de 04 de maio de 2000, ficam reajustadas na conformidade dos quadros correspondentes, que integram os demonstrativos consolidados desta Lei.

**Art. 9º** - Esta Lei vigorará de 01 de janeiro a 31 de dezembro de 2022.

Gabinete da Prefeita do Município de Wanderley, Estado da Bahia, em 08 de dezembro de 2021.

**FERNANDA SILVA SÁ TELES**  
Prefeita Municipal  
Wanderley – Bahia

## ATOS OFICIAIS



### PREFEITURA MUNICIPAL DE WANDERLEY

AVENIDA JK  
CENTRO  
WANDERLEY - BA

CNPJ: 13.348.479/0001-01

Anexo I, da Lei Nº 4.320/64 - Orçamento 2022

Demonstrativo de Receita e Despesa Segundo as Categorias Econômicas

| Receita                                     |                      | Despesa                               |                      |
|---|----------------------|---------------------------------------|----------------------|
| Receitas Correntes                          | 46.960.741,80        | DESPS CORRENTES                       | 40.742.865,04        |
| Impostos, Taxas e Contribuições de Melhoria | 2.229.291,40         | PESSOAL E ENCARGOS SOCIAIS            | 23.248.174,23        |
| Contribuições                               | 120.236,89           | DESPS CORRENTES - Juros e Enc. da Dív | 30.299,72            |
| Receita Patrimonial                         | 294.120,11           | OUT DESPS CORRENTES                   | 17.464.391,09        |
| Transferências Correntes                    | 44.201.933,17        |                                       | 0,00                 |
| Outras Receitas Correntes                   | 115.160,23           |                                       | 0,00                 |
| <b>Sub-total R\$:</b>                       | <b>46.960.741,80</b> | <b>Sub-total R\$:</b>                 | <b>40.742.865,04</b> |
| Receitas de Capital                         | 2.133.714,44         | DESPS DE CAPITAL                      | 4.292.551,00         |
| Alienação de Bens                           | 46.758,79            | INVERSÕES FINANCS                     | 0,00                 |
| Transferências de Capital                   | 2.086.955,65         | AMORTIZAÇÃO DA DÍVIDA                 | 523.751,88           |
| <b>Sub-total R\$:</b>                       | <b>2.133.714,44</b>  | <b>Sub-total R\$:</b>                 | <b>4.292.551,00</b>  |
| Deduções                                    | -3.884.456,24        | Reserva de Contingência               | 174.583,96           |
| Deduções                                    | -3.884.456,24        |                                       | 0,00                 |
| <b>Sub-total R\$:</b>                       | <b>-3.884.456,24</b> | <b>Sub-total R\$:</b>                 | <b>174.583,96</b>    |
| <b>Total R\$:</b>                           | <b>45.210.000,00</b> | <b>Total R\$:</b>                     | <b>45.210.000,00</b> |







## ATOS OFICIAIS

### PREFEITURA MUNICIPAL DE WANDERLEY

AVENIDA JK  
CENTRO  
WANDERLEY - BA  
CNPJ: 13.348.479/0001-01



### Anexo I - Orçamento 2022 Resumo Geral da Receita

Valores expressos em R\$

| Código                  | Especificação  | Desdobramento | Espécie | Origem | Categoria Econômica |
|-------------------------|--|---------------|---------|--------|---------------------|
| 1.7.1.3.50.3.0.02.00.00 | INCENTIVO FINANCEIRO AOS ESTADOS, DISTRITO FEDERAL E MUN                     | 66.798,27     |         |        |                     |
| 1.7.1.3.50.3.0.05.00.00 | Incentivo Financeiro aos Estados, Distrito Federal e Municípios para a Vígi  | 77.000,00     |         |        |                     |
| 1.7.1.3.50.4.0.00.00.00 | Transferências de Recursos do Bloco de Manutenção das Ações e Serviços F     | 104.500,00    |         |        |                     |
| 1.7.1.3.50.4.0.03.00.00 | Promoção da Assistência Farmacêutica e Insumos Estratégicos na Atenci        | 77.000,00     |         |        |                     |
| 1.7.1.3.50.4.0.04.00.00 | Organização dos Serviços de Assistência Farmacêutica no SUS                  | 27.500,00     |         |        |                     |
| 1.7.1.3.50.9.0.00.00.00 | Transferências de Recursos do Bloco de Manutenção das Ações e Serviços F     | 473.000,00    |         |        |                     |
| 1.7.1.3.50.9.0.01.00.00 | APOIO À MANUTENÇÃO DOS POLOS DE ACADEMIA DA SAÚDE                            | 33.000,00     |         |        |                     |
| 1.7.1.3.50.9.0.02.00.00 | Coronavírus (covid-19)   | 440.000,00    |         |        |                     |
| 1.7.1.4.00.0.00.00.00   | Transferências de Recursos do Fundo Nacional do Desenvolvimento da Educaçã   | 1.197.559,40  |         |        |                     |
| 1.7.1.4.50.0.00.00.00   | Transferências do Salário-Educação   | 534.386,16    |         |        |                     |
| 1.7.1.4.51.0.00.00.00   | Transferências Diretas do FNDE referentes ao Programa Dinheiro Direto na Esi | 40.078,96     |         |        |                     |
| 1.7.1.4.52.0.00.00.00   | Transferências referentes ao Programa Nacional de Alimentação Escolar - PNA  | 469.458,26    |         |        |                     |
| 1.7.1.4.52.0.01.00.00   | PNAE - Creche  | 24.047,38     |         |        |                     |
| 1.7.1.4.52.0.02.00.00   | PNAE - EJA   | 26.719,31     |         |        |                     |
| 1.7.1.4.52.0.03.00.00   | PNAE - Fundamental   | 133.596,54    |         |        |                     |
| 1.7.1.4.52.0.04.00.00   | PNAE - Pré-Escolar   | 53.438,62     |         |        |                     |
| 1.7.1.4.52.0.05.00.00   | PNAE - AEE   | 5.343,87      |         |        |                     |
| 1.7.1.4.52.0.06.00.00   | PNAE - Mais Educação - Fundamental   | 146.956,19    |         |        |                     |
| 1.7.1.4.52.0.07.00.00   | PNAE - QUILOMBOLA  | 64.927,92     |         |        |                     |
| 1.7.1.4.52.0.08.00.00   | PNAE - MAIS EDUCAÇÃO - QUILOMBOLA  | 14.428,43     |         |        |                     |
| 1.7.1.4.53.0.00.00.00   | Transferências referentes ao Programa Nacional de Apoio ao Transporte do Es  | 153.636,02    |         |        |                     |
| 1.7.1.4.53.0.01.00.00   | PNATE - Ensino Fundamental   | 106.877,23    |         |        |                     |
| 1.7.1.4.53.0.02.00.00   | PNATE - Ensino Infantil  | 20.039,48     |         |        |                     |
| 1.7.1.4.53.0.03.00.00   | PNATE - Ensino Médio   | 26.719,31     |         |        |                     |
| 1.7.1.5.00.0.00.00.00   | Transferências de Recursos de Complementação da União ao Fundo de Manut      | 2.487.668,04  |         |        |                     |
| 1.7.1.5.50.0.00.00.00   | Transferências de Recursos de Complementação da União ao Fundo de Manut      | 2.487.668,04  |         |        |                     |
| 1.7.1.5.50.1.0.00.00.00 | Transferências de Recursos de Complementação da União ao Fundeb - VAA        | 487.668,04    |         |        |                     |
| 1.7.1.5.50.1.0.10.00.00 | Transferências de Recursos de Complementação da União ao Fundeb - v          | 487.668,04    |         |        |                     |
| 1.7.1.5.50.2.0.00.00.00 | Transferências de Recursos de Complementação da União ao Fundeb - VAAI       | 2.000.000,00  |         |        |                     |
| 1.7.1.6.00.0.00.00.00   | Transferências de Recursos do Fundo Nacional de Assistência Social - FNAS    | 603.054,78    |         |        |                     |
| 1.7.1.6.50.0.00.00.00   | Transferências de Recursos do Fundo Nacional de Assistência Social - FNAS    | 603.054,78    |         |        |                     |
| 1.7.1.6.50.0.01.10.00   | ACESSUAS   | 50.000,00     |         |        |                     |
| 1.7.1.6.50.0.01.20.00   | AEPITI   | 40.000,00     |         |        |                     |
| 1.7.1.6.50.0.01.30.00   | BPC NA ESCOLA  | 40.123,03     |         |        |                     |
| 1.7.1.6.50.0.01.40.00   | COMPONENTE- SERVIÇO DE CONVIVENCIA E FORTALECIMENTO                          | 10.000,00     |         |        |                     |
| 1.7.1.6.50.0.04.03.00   | Componente - Piso Básico Fixo  | 165.926,90    |         |        |                     |
| 1.7.1.6.50.0.04.05.00   | CRAS - Centro de Referência da Assist.Social - PSB                           | 56.110,55     |         |        |                     |
| 1.7.1.6.50.0.06.01.00   | Índice de Gestão Descentralizada - IGDBF                                     | 96.877,23     |         |        |                     |

## ATOS OFICIAIS

### PREFEITURA MUNICIPAL DE WANDERLEY



AVENIDA JK  
CENTRO  
WANDERLEY - BA  
CNPJ: 13.348.479/0001-01

**Anexo I - Orçamento 2022**  
**Resumo Geral da Receita**

Valores expressos em R\$

| Código                    | Especificação  | Desdobramento | Espécie | Origem | Categoria Econômica |
|---------------------------|--|---------------|---------|--------|---------------------|
| 1.7.1.16.50.0.0.07.01.00  | Componente - Índice de Gestão Descentralizada do SUAS                      | 86.570,56     |         |        |                     |
| 1.7.1.16.50.0.0.09.00.00  | FMAS - BENEFÍCIOS EVENTUAIS  | 17.367,55     |         |        |                     |
| 1.7.1.16.50.0.0.10.00.00  | REC DO FMAS DIVERSAS   | 40.078,96     |         |        |                     |
| 1.7.1.1.7.00.0.0.00.00.00 | Transferências de Convênios da União e de Suas Entidades                   | 520.367,46    |         |        |                     |
| 1.7.1.1.7.01.0.0.00.00.00 | Transferências de Convênios da União e de Suas Entidades                   | 115.092,05    |         |        |                     |
| 1.7.1.1.7.50.0.0.00.00.00 | Transferências de Convênios da União para o Sistema Único de Saúde - SUS   | 345.156,97    |         |        |                     |
| 1.7.1.1.7.50.0.0.01.00.00 | CONVENIO USF/SESAB   | 345.156,97    |         |        |                     |
| 1.7.1.1.7.51.0.0.00.00.00 | Transferências de Convênios da União Destinadas a Programas de Educação    | 60.118,44     |         |        |                     |
| 1.7.1.1.7.51.0.0.01.00.00 | Convênio PNTE  | 60.118,44     |         |        |                     |
| 1.7.1.1.9.00.0.0.00.00.00 | Outras Transferências de Recursos da União e de suas Entidades             | 610.829,86    |         |        |                     |
| 1.7.1.1.9.50.0.0.00.00.00 | Outras Transferências de Recursos da União                                 | 570.750,90    |         |        |                     |
| 1.7.1.1.9.50.0.0.01.00.00 | REN - FUNDO DE RENDIMENTOS   | 6.679,83      |         |        |                     |
| 1.7.1.1.9.50.0.0.02.00.00 | AFM - Apoio FINANC aos Municípios  | 528.000,00    |         |        |                     |
| 1.7.1.1.9.50.0.0.03.00.00 | FEX - Auxílio Financeiro para Fomento Exportações                          | 36.071,07     |         |        |                     |
| 1.7.1.1.9.51.0.0.00.00.00 | Transferências Financeiras do ICMS - Desoneração - L.C. Nº 87/96           | 40.078,96     |         |        |                     |
| 1.7.2.0.0.0.0.00.00.00    | Transferências dos Estados e do Distrito Federal e de suas Entidades       | 7.518.001,84  |         |        |                     |
| 1.7.2.1.1.00.0.0.00.00.00 | Participação na Receita dos Estados e Distrito Federal                     | 6.131.979,90  |         |        |                     |
| 1.7.2.1.50.0.0.00.00.00   | Cota-Parte do ICMS   | 5.610.000,00  |         |        |                     |
| 1.7.2.1.50.0.0.01.00.00   | Cota-Parte do ICMS - Livre   | 5.610.000,00  |         |        |                     |
| 1.7.2.1.51.0.0.00.00.00   | Cota-Parte do IPVA   | 363.000,00    |         |        |                     |
| 1.7.2.1.52.0.0.00.00.00   | Cota-Parte do IPI - Municípios   | 72.142,14     |         |        |                     |
| 1.7.2.1.53.0.0.00.00.00   | Cota-Parte da Contribuição de Intervenção no Domínio Econômico             | 24.047,38     |         |        |                     |
| 1.7.2.1.54.0.0.00.00.00   | Outras Participações na Receita dos Estados                                | 62.790,38     |         |        |                     |
| 1.7.2.1.54.0.0.01.00.00   | Fundo de Investimento Econômico Social da Bahia - FIES - Lei 8.632/03      | 26.719,31     |         |        |                     |
| 1.7.2.1.54.0.0.02.00.00   | Fundo de Cultura da Bahia-FCBA (Lei 9431/2005)                             | 36.071,07     |         |        |                     |
| 1.7.2.3.00.0.0.00.00.00   | Transferências de Recursos do Sistema Único de Saúde - SUS                 | 1.270.594,52  |         |        |                     |
| 1.7.2.3.50.0.0.00.00.00   | Transferências de Recursos do Sistema Único de Saúde - SUS                 | 1.270.594,52  |         |        |                     |
| 1.7.2.3.50.0.0.01.00.00   | Programa Saúde da Família - Incentivo Estadual                             | 100.998,99    |         |        |                     |
| 1.7.2.3.50.0.0.03.00.00   | TRANSF - SAMU ESTADUAL   | 100.998,99    |         |        |                     |
| 1.7.2.3.50.0.0.04.00.00   | SERV HOSPITALARES AIH ESTADUAL   | 935.000,00    |         |        |                     |
| 1.7.2.3.50.0.0.05.00.00   | SERVÇOS AMBULATORIAIS ESTADUAL   | 133.596,54    |         |        |                     |
| 1.7.2.4.00.0.0.00.00.00   | Transferências de Convênios dos Estados e DF e de Suas Entidades           | 115.427,42    |         |        |                     |
| 1.7.2.4.51.0.0.00.00.00   | Transferências de Convênios dos Estados Destinadas a Programas de Educaç   | 115.427,42    |         |        |                     |
| 1.7.2.4.51.0.0.01.00.00   | PETE/BA - Programa Transp. Escolar   | 43.285,28     |         |        |                     |
| 1.7.2.4.51.0.0.02.00.00   | Convênio PNTE  | 72.142,14     |         |        |                     |
| 1.7.5.0.0.0.0.00.00.00    | Transferências de Outras Instituições Públicas                             | 10.336.303,12 |         |        |                     |
| 1.7.5.1.00.0.0.00.00.00   | Transferências de Recursos do Fundo de Manutenção e Desenvolvimento da Edi | 10.336.303,12 |         |        |                     |
| 1.7.5.1.50.0.0.00.00.00   | Transferências de Recursos do Fundo de Manutenção e Desenvolvimento da E   | 10.336.303,12 |         |        |                     |

## ATOS OFICIAIS

### PREFEITURA MUNICIPAL DE WANDERLEY

AVENIDA JK  
CENTRO  
WANDERLEY - BA  
CNPJ: 13.348.479/0001-01



### Anexo I - Orçamento 2022 Resumo Geral da Receita

Valores expressos em R\$

| Código                  | Especificação   | Desdobramento | Espécie      | Origem       | Categoria Econômica |
|-------------------------|---|---------------|--------------|--------------|---------------------|
| 1.7.5.1.50.0.0.02.00.00 | Transferências de Recursos do FUNDEB 40%                                    | 3.516.303,12  |              |              |                     |
| 1.7.5.1.50.0.0.03.00.00 | TRANSFERÊNCIA DO FUNDEB   | 6.820.000,00  |              |              |                     |
| 1.9.0.0.0.0.0.00.00.00  | Outras Receitas Correntes   |               | 7.214,22     | 115.160,23   |                     |
| 1.9.2.0.0.0.0.00.00.00  | Indenizações, Restituições e Ressarcimentos                                 |               |              |              |                     |
| 1.9.2.2.0.0.0.00.00.00  | Restituições  | 7.214,22      |              |              |                     |
| 1.9.2.2.99.0.0.00.00.00 | Outras Restituições   | 7.214,22      |              |              |                     |
| 1.9.2.2.99.0.0.01.00.00 | Outras Restituições - Ressarcimentos (TCM)                                  | 7.214,22      |              |              |                     |
| 1.9.9.0.0.0.0.00.00.00  | Demais Receitas Correntes   | 107.946,01    | 107.946,01   |              |                     |
| 1.9.9.9.0.0.0.00.00.00  | Outras Receitas Correntes   | 107.946,01    |              |              |                     |
| 1.9.9.9.9.0.0.00.00.00  | Outras Receitas   | 40.613,36     |              |              |                     |
| 1.9.9.9.9.1.0.00.00.00  | Outras Receitas Administradas pela RFB                                      | 33.399,14     |              |              |                     |
| 1.9.9.9.9.1.0.02.00.00  | OUT. MULTAS   | 7.214,22      |              |              |                     |
| 1.9.9.9.9.1.0.04.00.00  | Rec. Div. Ativa N. Tribut. MULTAS TCM                                       | 53.973,00     |              |              |                     |
| 1.9.9.9.9.2.0.00.00.00  | Outras Receitas Não Arrecadadas e Não Projetadas pela RFB - Primárias       | 10.687,72     |              |              |                     |
| 1.9.9.9.9.2.0.01.00.00  | Multas Impostas pelo TCM  | 43.285,28     |              |              |                     |
| 1.9.9.9.9.2.0.03.00.00  | Multas e Juros de Mora dos Tributos   | 13.359,65     |              |              |                     |
| 1.9.9.9.9.3.0.00.00.00  | Outras Receitas Não Arrecadadas e Não Projetadas pela RFB - Financeiras     |               |              |              |                     |
| 2.0.0.0.0.0.0.00.00.00  | Receitas de Capital   |               |              |              |                     |
| 2.2.0.0.0.0.0.00.00.00  | Alienação de Bens   |               |              |              |                     |
| 2.2.1.0.0.0.0.00.00.00  | Alienação de Bens Móveis  | 46.758,79     | 46.758,79    | 46.758,79    | 2.133.714,44        |
| 2.2.1.3.00.0.0.00.00.00 | Alienação de Bens Móveis e Semoventes                                       | 46.758,79     |              |              |                     |
| 2.2.1.3.01.0.0.00.00.00 | Alienação de Bens Móveis e Semoventes                                       | 46.758,79     |              |              |                     |
| 2.4.0.0.0.0.0.00.00.00  | Transferências de Capital   |               |              |              |                     |
| 2.4.1.0.0.0.0.00.00.00  | Transferências da União e de suas Entidades                                 |               |              |              |                     |
| 2.4.1.1.00.0.0.00.00.00 | Transferências de Recursos do Sistema Único de Saúde - SUS                  | 378.712,69    | 2.086.955,65 | 2.086.955,65 |                     |
| 2.4.1.1.50.0.0.00.00.00 | Transferências de Recursos do Sistema Único de Saúde - SUS                  | 378.712,69    |              |              |                     |
| 2.4.1.1.50.1.0.00.00.00 | Transferências de Recursos do Bloco de Manutenção das Ações e Serviços F    | 378.712,69    |              |              |                     |
| 2.4.1.1.50.1.0.01.00.00 | Transf. Recursos Construção de Posto de Saúde                               | 220.000,00    |              |              |                     |
| 2.4.1.1.50.1.0.02.00.00 | Transf.Recursos Aquisição de Equipamentos                                   | 144.284,26    |              |              |                     |
| 2.4.1.1.50.1.0.03.00.00 | Programa de Fin. das Ações de Aliment. e Nutr. Vig. em Saúde Alimentar      | 14.428,43     |              |              |                     |
| 2.4.1.2.00.0.0.00.00.00 | Transferências de Recursos do Fundo Nacional do Desenvolvimento da Educação | 1.581.100,82  |              |              |                     |
| 2.4.1.2.50.0.0.00.00.00 | Transferências de Recursos Destinados a Programas de Educação               | 1.581.100,82  |              |              |                     |
| 2.4.1.2.50.1.0.00.00.00 | Transferências para o Programa de Apoio ao Transporte Escolar para Educar   | 1.581.100,82  |              |              |                     |
| 2.4.1.2.50.1.0.01.00.00 | TRANSF Rec. EDUC PAC  | 267.193,08    |              |              |                     |
| 2.4.1.2.50.1.0.02.00.00 | TRANSF de Recurso Contrução de Quadras - FNDE                               | 36.071,07     |              |              |                     |
| 2.4.1.2.50.1.0.03.00.00 | TRANSF de Recurso p/ Construção de Escolas                                  | 642.985,92    |              |              |                     |
| 2.4.1.2.50.1.0.04.00.00 | PAC II - PROG. IMPLANT.ADEQ. ESTRUTURAS ESPORTIVAS ESCOLA                   | 34.284,26     |              |              |                     |
| 2.4.1.2.50.1.0.05.00.00 | PAR - TD - PLANO DE AÇÃO ARTICULADA - TRANSF. DIRETA                        | 448.141,11    |              |              |                     |

## ATOS OFICIAIS

### PREFEITURA MUNICIPAL DE WANDERLEY

AVENIDA JK  
CENTRO  
WANDERLEY - BA  
CNPJ: 13.348.479/0001-01



### Anexo I - Orçamento 2022 Resumo Geral da Receita

|                         |   | Valores expressos em R\$ |         |        |                     |
|-------------------------|---|--------------------------|---------|--------|---------------------|
| Código                  | Especificação   | Desdobramento            | Espécie | Origem | Categoria Econômica |
| 2.4.1.2.50.1.0.06.00.00 | PAR - INFRAESTRUTURA ESCOLAR E. B-PRONAC-QUIL-CON                   | 152.425,38               |         |        |                     |
| 2.4.1.4.00.0.0.00.00.00 | Transferências de Convênios da União e de suas Entidades            | 127.142,14               |         |        |                     |
| 2.4.1.4.01.0.0.00.00.00 | Transferências de Convênios da União e de suas Entidades            | 127.142,14               |         |        |                     |
| 2.4.1.4.01.0.0.01.00.00 | Convênio Ministério do Esporte                                      | 55.000,00                |         |        |                     |
| 2.4.1.4.01.0.0.02.00.00 | Convênio Quadra Poliesportiva                                       | 72.142,14                |         |        |                     |
| 9.7.1.1.51.0.1.00.00.00 | Dedução de Receita para a Formação do FUNDEB - FPM                  | -2.860.000,00            |         |        |                     |
| 9.7.1.1.52.0.1.00.00.00 | Dedução de Receita para a Formação do FUNDEB - ITR                  | -8.657,06                |         |        |                     |
| 9.7.1.9.51.0.1.00.00.00 | Dedução de Receita para a Formação do FUNDEB - ICMS desoneração - L | -5.771,37                |         |        |                     |
| 9.7.2.1.50.0.1.00.00.00 | Dedução de Receita para a Formação do FUNDEB - ICMS                 | -935.000,00              |         |        |                     |
| 9.7.2.1.51.0.1.00.00.00 | Dedução de Receita para a Formação do FUNDEB - IPVA                 | -75.027,81               |         |        |                     |
| <b>Total:</b>           |   | <b>45.210.000,00</b>     |         |        |                     |



## ATOS OFICIAIS

### PREFEITURA MUNICIPAL DE WANDERLEY



AVENIDA JK  
CENTRO  
WANDERLEY - BA  
C.N.P.J.: 13.348.479/0001-01

**Anexo II, da Lei Nº 4.320/64 - Orçamento 2022**  
**Demonstrativo da Receita Segundo sua Natureza e Fonte de Recurso**

Valores expressos em R\$ (1,00)

| Código                  | Descrição                                  | Fonte | Optativo   | SubAlinea | Alinea     | Rubrica    | Espécie | Origem     | Categoria |
|-------------------------|--|-------|------------|-----------|------------|------------|---------|------------|-----------|
| 1.1.1.4.51.1.0.01.00.00 | RECURSOS ORDINÁRIOS                        | 00    | 415.536,13 |           |            |            |         |            |           |
| 1.1.1.4.51.1.0.01.00.00 | EDUCAÇÃO 25% . .                           | 01    | 226.656,07 |           |            |            |         |            |           |
| 1.1.1.4.51.1.0.01.00.00 | SAÚDE 15% .                                | 02    | 113.328,04 |           |            |            |         |            |           |
| 1.1.1.4.51.1.3.00.00.00 | Imposto sobre Serviços de Qualquer         |       | 13.359,65  |           |            |            |         |            |           |
| 1.1.1.4.51.1.3.00.00.00 | RECURSOS ORDINÁRIOS                        | 00    | 8.015,79   |           |            |            |         |            |           |
| 1.1.1.4.51.1.3.00.00.00 | EDUCAÇÃO 25% .                             | 01    | 3.339,91   |           |            |            |         |            |           |
| 1.1.1.4.51.1.3.00.00.00 | SAÚDE 15% .                                | 02    | 2.003,95   |           |            |            |         |            |           |
| 1.1.1.4.51.2.0.00.00.00 | Adicional ISS - Fundo Municipal de         |       | 28.856,85  |           |            |            |         |            |           |
| 1.1.1.4.51.2.0.01.00.00 | I.S.S. - Simples Nacional                  |       | 28.856,85  |           |            |            |         |            |           |
| 1.1.1.4.51.2.0.01.00.00 | RECURSOS ORDINÁRIOS                        | 00    | 17.314,11  |           |            |            |         |            |           |
| 1.1.1.4.51.2.0.01.00.00 | EDUCAÇÃO 25% . .                           | 01    | 7.214,21   |           |            |            |         |            |           |
| 1.1.1.4.51.2.0.01.00.00 | SAÚDE 15% .                                | 02    | 4.328,53   |           |            |            |         |            |           |
| 1.1.2.0.00.0.0.00.00.00 | Taxas                                      |       |            |           |            |            |         | 147.144,80 |           |
| 1.1.2.1.00.0.0.00.00.00 | Taxas pelo Exercício do Poder de Polícia   |       |            |           |            | 125.502,15 |         |            |           |
| 1.1.2.1.01.0.0.00.00.00 | Taxas de Inspeção, Controle e Fiscalização |       |            |           | 125.502,15 |            |         |            |           |
| 1.1.2.1.01.0.0.01.00.00 | Taxa de Lic. p/Func. Estab. Com. Ind.e     |       | 108.221,83 |           |            |            |         |            |           |
| 1.1.2.1.01.0.0.01.00.00 | RECURSOS ORDINÁRIOS                        | 00    | 108.221,83 |           |            |            |         |            |           |
| 1.1.2.1.01.0.0.02.00.00 | Taxa de Utilização área de Dominio         |       | 11.508,94  |           |            |            |         |            |           |
| 1.1.2.1.01.0.0.02.00.00 | RECURSOS ORDINÁRIOS                        | 00    | 11.508,94  |           |            |            |         |            |           |
| 1.1.2.1.01.0.0.03.00.00 | Taxa de Aforamento                         |       | 2.885,69   |           |            |            |         |            |           |
| 1.1.2.1.01.0.0.03.00.00 | RECURSOS ORDINÁRIOS                        | 00    | 2.885,69   |           |            |            |         |            |           |
| 1.1.2.1.01.0.0.04.00.00 | Taxa de Laudemio                           |       | 2.885,69   |           |            |            |         |            |           |
| 1.1.2.1.01.0.0.04.00.00 | RECURSOS ORDINÁRIOS                        | 00    | 2.885,69   |           |            |            |         |            |           |
| 1.1.2.2.00.0.0.00.00.00 | Taxas pela Prestação de Serviços           |       |            |           |            |            |         | 21.642,65  |           |
| 1.1.2.2.01.0.0.00.00.00 | Taxas pela Prestação de Serviços em Geral  |       |            |           | 18.756,96  |            |         |            |           |
| 1.1.2.2.01.0.0.01.00.00 | Taxa de Limpeza Pública                    |       | 2.885,69   |           |            |            |         |            |           |
| 1.1.2.2.01.0.0.01.00.00 | RECURSOS ORDINÁRIOS                        | 00    | 2.885,69   |           |            |            |         |            |           |
| 1.1.2.2.01.0.0.02.00.00 | OUT Taxas pela PREST de SERV               |       | 15.871,27  |           |            |            |         |            |           |

## ATOS OFICIAIS

### PREFEITURA MUNICIPAL DE WANDERLEY



AVENIDA JK  
CENTRO  
WANDERLEY - BA  
C.N.P.J.: 13.348.479/0001-01

**Anexo II, da Lei Nº 4.320/64 - Orçamento 2022**  
**Demonstrativo da Receita Segundo sua Natureza e Fonte de Recurso**

Valores expressos em R\$ (1,00)

| Código                  | Descrição                                      | Fonte | Optativo   | SubAlinea  | Alinea     | Rubrica    | Espécie | Origem     | Categoria |
|-------------------------|--|-------|------------|------------|------------|------------|---------|------------|-----------|
| 1.1.2.2.01.0.0.02.00.00 | RECURSOS ORDINÁRIOS                            | 00    | 15.871,27  |            |            |            |         |            |           |
| 1.1.2.2.02.0.0.00.00.00 | Emolumentos e Custas Judiciais                 |       |            |            | 2.885,69   |            |         |            |           |
| 1.1.2.2.02.0.1.00.00.00 | Emolumentos e Custas Judiciais -               |       | 2.885,69   |            |            |            |         |            |           |
| 1.1.2.2.02.0.1.01.00.00 | Taxa de Cemitério                              |       | 2.885,69   |            |            |            |         |            |           |
| 1.1.2.2.02.0.1.01.00.00 | RECURSOS ORDINÁRIOS                            | 00    | 2.885,69   |            |            |            |         |            |           |
| 1.2.0.0.0.0.0.00.00.00  | Contribuições                                  |       |            |            |            |            |         | 120.236,89 |           |
| 1.2.2.0.0.0.0.00.00.00  | Contribuições Econômicas                       |       |            |            |            |            |         |            |           |
| 1.2.2.1.00.0.0.00.00.00 | Contribuições Econômicas                       |       |            |            |            | 120.236,89 |         |            |           |
| 1.2.2.1.99.0.0.00.00.00 | Outras Contribuições Econômicas                |       |            |            | 120.236,89 |            |         |            |           |
| 1.2.2.1.99.1.0.00.00.00 | Outras Contribuições Econômicas - Não          |       |            | 120.236,89 |            |            |         |            |           |
| 1.2.2.1.99.1.0.01.00.00 | Contrib. p/ Custeio de Serv. e Ilum.           |       | 120.236,89 |            |            |            |         |            |           |
| 1.2.2.1.99.1.0.01.00.00 | RECURSOS ORDINÁRIOS                            | 00    | 120.236,89 |            |            |            |         |            |           |
| 1.3.0.0.0.0.0.00.00.00  | Receita Patrimonial                            |       |            |            |            |            |         | 294.120,11 |           |
| 1.3.1.0.0.0.0.00.00.00  | Exploração do Patrimônio Imobiliário do Estado |       |            |            |            |            |         |            |           |
| 1.3.1.1.00.0.0.00.00.00 | Exploração do Patrimônio Imobiliário do        |       |            |            |            | 5.771,37   |         |            |           |
| 1.3.1.1.01.0.0.00.00.00 | Aluguéis, Arrendamentos, Foros,                |       |            |            | 5.771,37   |            |         |            |           |
| 1.3.1.1.01.1.0.00.00.00 | Aluguéis e Arrendamentos                       |       |            | 5.771,37   |            |            |         |            |           |
| 1.3.1.1.01.1.0.01.00.00 | Aluguéis Imóveis Urbanas                       |       | 5.771,37   |            |            |            |         |            |           |
| 1.3.1.1.01.1.0.01.00.00 | RECURSOS ORDINÁRIOS                            | 00    | 5.771,37   |            |            |            |         |            |           |
| 1.3.2.0.0.0.0.00.00.00  | Valores Mobiliários                            |       |            |            |            |            |         | 288.348,74 |           |
| 1.3.2.1.00.0.0.00.00.00 | Juros e Correções Monetárias                   |       |            |            |            | 288.348,74 |         |            |           |
| 1.3.2.1.01.0.0.00.00.00 | Remuneração de Depósitos Bancários             |       |            |            | 288.348,74 |            |         |            |           |
| 1.3.2.1.01.0.0.01.00.00 | Remun. de Depósitos Bancários -                |       | 11.000,00  |            |            |            |         |            |           |
| 1.3.2.1.01.0.0.01.00.00 | FUNDEB 60% .                                   | 18    | 11.000,00  |            |            |            |         |            |           |
| 1.3.2.1.01.0.0.05.00.00 | Remun. de Depósitos Bancários -                |       | 93.784,77  |            |            |            |         |            |           |
| 1.3.2.1.01.0.0.05.00.00 | EDUCAÇÃO 25% .                                 | 01    | 93.784,77  |            |            |            |         |            |           |
| 1.3.2.1.01.0.0.07.00.00 | Remuneração de Depósitos Bancários -           |       | 57.713,70  |            |            |            |         |            |           |

## ATOS OFICIAIS

### PREFEITURA MUNICIPAL DE WANDERLEY

AVENIDA JK  
CENTRO  
WANDERLEY - BA  
C.N.P.J.: 13.348.479/0001-01



### Anexo II, da Lei Nº 4.320/64 - Orçamento 2022 Demonstrativo da Receita Segundo sua Natureza e Fonte de Recurso

Valores expressos em R\$ (1,00)

| Código                   | Descrição                                   | Fonte | Optativo      | SubAlinea     | Alinea        | Rubrica    | Espécie       | Origem        | Categoria |
|--------------------------|---|-------|---------------|---------------|---------------|------------|---------------|---------------|-----------|
| 1.3.2.1.01.0.0.07.00.00  | SUS   | 14    | 57.713,70     |               |               |            |               |               |           |
| 1.3.2.1.01.0.0.11.00.00  | Remuneração de Depósitos Bancários -        |       | 28.856,85     |               |               |            |               |               |           |
| 1.3.2.1.01.0.0.11.00.00  | FNAS  | 29    | 28.856,85     |               |               |            |               |               |           |
| 1.3.2.1.01.0.0.12.00.00  | Remuneração de Depósitos Bancários -        |       | 85.993,42     |               |               |            |               |               |           |
| 1.3.2.1.01.0.0.12.00.00  | RECURSOS ORDINÁRIOS                         | 00    | 85.993,42     |               |               |            |               |               |           |
| 1.3.2.1.01.0.0.18.00.00  | Remuneração de Depósitos Bancários -        |       | 11.000,00     |               |               |            |               |               |           |
| 1.3.2.1.01.0.0.18.00.00  | RECURSOS ORDINÁRIOS                         | 00    | 11.000,00     |               |               |            |               |               |           |
| 1.7.0.0.0.0.0.00.00.00   | Transferências Correntes                    |       |               |               |               |            |               | 44.201.933,17 |           |
| 1.7.1.0.0.0.0.00.00.00   | Transferências da União e de suas Entidades |       |               |               |               |            | 26.347.628,21 |               |           |
| 1.7.1.1.0.0.0.0.00.00.00 | Transferências Decorrentes de Participação  |       |               |               |               |            |               |               |           |
| 1.7.1.1.51.0.0.00.00.00  | Cota-Parte do Fundo de Participação dos     |       |               |               | 16.667.000,66 |            |               |               |           |
| 1.7.1.1.51.1.0.00.00.00  | Cota-Parte do Fundo de Participação dos     |       |               | 16.667.000,66 |               |            |               |               |           |
| 1.7.1.1.51.1.0.01.00.00  | Cota-Parte do Fundo de Participação         |       | 16.667.000,66 |               |               |            |               |               |           |
| 1.7.1.1.51.1.0.01.00.00  | RECURSOS ORDINÁRIOS                         | 00    | 9.166.850,36  |               |               |            |               |               |           |
| 1.7.1.1.51.1.0.01.00.00  | EDUCAÇÃO 25% .                              | 01    | 5.000.100,20  |               |               |            |               |               |           |
| 1.7.1.1.51.1.0.01.00.00  | SAÚDE 15% .                                 | 02    | 2.500.050,10  |               |               |            |               |               |           |
| 1.7.1.1.52.0.0.00.00.00  | Cota-Parte do Imposto Sobre a Propriedade   |       |               |               | 43.285,28     |            |               |               |           |
| 1.7.1.1.52.0.0.00.00.00  | RECURSOS ORDINÁRIOS                         | 00    |               |               | 25.971,17     |            |               |               |           |
| 1.7.1.1.52.0.0.00.00.00  | EDUCAÇÃO 25% .                              | 01    |               |               | 10.821,32     |            |               |               |           |
| 1.7.1.1.52.0.0.00.00.00  | SAUDE 15% .                                 | 02    |               |               | 6.492,79      |            |               |               |           |
| 1.7.1.2.0.0.0.0.00.00.00 | Transferências das Compensações             |       |               |               |               | 201.997,97 |               |               |           |
| 1.7.1.2.52.0.0.00.00.00  | Cota-parte da Compensação Financeira pela   |       |               |               |               |            |               |               |           |
| 1.7.1.2.52.4.0.00.00.00  | Cota-Parte do Fundo Especial do Petróleo -  |       |               | 201.997,97    |               |            |               |               |           |
| 1.7.1.2.52.4.0.00.00.00  | ROYALTIES                                   | 42    |               | 201.997,97    |               |            |               |               |           |
| 1.7.1.3.0.0.0.0.00.00.00 | Transferências de Recursos do Sistema       |       |               |               |               |            |               |               |           |
| 1.7.1.3.50.0.0.00.00.00  | Transferências de Recursos do Sistema       |       |               |               |               |            |               |               |           |
| 1.7.1.3.50.1.0.00.00.00  | Transferências de Recursos do Bloco de      |       |               |               | 4.015.864,76  |            |               |               |           |
| 1.7.1.3.50.1.0.03.00.00  | Programa Agentes Comunitários de            |       | 385.000,00    |               |               |            |               |               |           |



## ATOS OFICIAIS

### PREFEITURA MUNICIPAL DE WANDERLEY

AVENIDA JK  
CENTRO  
WANDERLEY - BA  
C.N.P.J.: 13.348.479/0001-01



**Anexo II, da Lei Nº 4.320/64 - Orçamento 2022**  
**Demonstrativo da Receita Segundo sua Natureza e Fonte de Recurso**

Valores expressos em R\$ (1,00)

| Código                  | Descrição                                  | Fonte | Optativo     | SubAlinea | Alinea | Rubrica | Espécie | Origem | Categoria |
|-------------------------|--|-------|--------------|-----------|--------|---------|---------|--------|-----------|
| 1.7.1.3.50.1.0.03.00.00 | SUS  | 14    | 385.000,00   |           |        |         |         |        |           |
| 1.7.1.3.50.1.0.22.00.00 | Programa de Requalificação de UBS -        |       | 288.568,52   |           |        |         |         |        |           |
| 1.7.1.3.50.1.0.22.00.00 | SUS  | 14    | 288.568,52   |           |        |         |         |        |           |
| 1.7.1.3.50.1.0.36.00.00 | incentivo financeiro da aps -              |       | 165.000,00   |           |        |         |         |        |           |
| 1.7.1.3.50.1.0.36.00.00 | SUS  | 14    | 165.000,00   |           |        |         |         |        |           |
| 1.7.1.3.50.1.0.37.00.00 | incentivo financeiro da aps - per capita   |       | 66.000,00    |           |        |         |         |        |           |
| 1.7.1.3.50.1.0.37.00.00 | SUS  | 14    | 66.000,00    |           |        |         |         |        |           |
| 1.7.1.3.50.1.0.38.00.00 | incentivo para ações estratégicas          |       | 220.000,00   |           |        |         |         |        |           |
| 1.7.1.3.50.1.0.38.00.00 | SUS  | 14    | 220.000,00   |           |        |         |         |        |           |
| 1.7.1.3.50.1.0.39.00.00 | incentivo financeiro da aps - captação     |       | 770.000,00   |           |        |         |         |        |           |
| 1.7.1.3.50.1.0.39.00.00 | SUS  | 14    | 770.000,00   |           |        |         |         |        |           |
| 1.7.1.3.50.1.0.40.00.00 | Programa de informatização da aps          |       | 22.000,00    |           |        |         |         |        |           |
| 1.7.1.3.50.1.0.40.00.00 | SUS  | 14    | 22.000,00    |           |        |         |         |        |           |
| 1.7.1.3.50.1.0.42.00.00 | Incremento Temporário ao Custeio dos       |       | 1.132.000,00 |           |        |         |         |        |           |
| 1.7.1.3.50.1.0.42.00.00 | SUS  | 14    | 1.132.000,00 |           |        |         |         |        |           |
| 1.7.1.3.50.2.0.00.00.00 | Transferências de Recursos do Bloco de     |       |              |           |        |         |         |        |           |
| 1.7.1.3.50.2.0.01.00.00 | Serv. de Atendimento Móvel às              |       | 245.997,97   |           |        |         |         |        |           |
| 1.7.1.3.50.2.0.01.00.00 | SUS  | 14    | 245.997,97   |           |        |         |         |        |           |
| 1.7.1.3.50.3.0.00.00.00 | Transferências de Recursos do Bloco de     |       |              |           |        |         |         |        |           |
| 1.7.1.3.50.3.0.02.00.00 | INCENTIVO FINANCEIRO AOS                   |       | 66.798,27    |           |        |         |         |        |           |
| 1.7.1.3.50.3.0.02.00.00 | SUS  | 14    | 66.798,27    |           |        |         |         |        |           |
| 1.7.1.3.50.3.0.05.00.00 | Incentivo Financeiro aos Estados, Distrito |       | 77.000,00    |           |        |         |         |        |           |
| 1.7.1.3.50.3.0.05.00.00 | SUS  | 14    | 77.000,00    |           |        |         |         |        |           |
| 1.7.1.3.50.4.0.00.00.00 | Transferências de Recursos do Bloco de     |       |              |           |        |         |         |        |           |
| 1.7.1.3.50.4.0.03.00.00 | Promoção da Assistência Farmacêutica       |       | 77.000,00    |           |        |         |         |        |           |
| 1.7.1.3.50.4.0.03.00.00 | SUS  | 14    | 77.000,00    |           |        |         |         |        |           |
| 1.7.1.3.50.4.0.04.00.00 | Organização dos Serviços de                |       | 27.500,00    |           |        |         |         |        |           |
| 1.7.1.3.50.4.0.04.00.00 | SUS  | 14    | 27.500,00    |           |        |         |         |        |           |

## ATOS OFICIAIS

### PREFEITURA MUNICIPAL DE WANDERLEY



AVENIDA JK  
CENTRO  
WANDERLEY - BA  
C.N.P.J.: 13.348.479/0001-01

**Anexo II, da Lei Nº 4.320/64 - Orçamento 2022**  
**Demonstrativo da Receita Segundo sua Natureza e Fonte de Recurso**

Valores expressos em R\$ (1,00)

| Código                  | Descrição                                 | Fonte | Optativo   | SubAlinea  | Alinea     | Rubrica      | Espécie | Origem | Categoria |
|-------------------------|---|-------|------------|------------|------------|--------------|---------|--------|-----------|
| 1.7.1.3.50.9.0.00.00.00 | Transferências de Recursos do Bloco de    |       |            | 473.000,00 |            |              |         |        |           |
| 1.7.1.3.50.9.0.01.00.00 | APOIO À MANUTENÇÃO DOS POLOS              |       | 33.000,00  |            |            |              |         |        |           |
| 1.7.1.3.50.9.0.01.00.00 | SUS                                       | 14    | 33.000,00  |            |            |              |         |        |           |
| 1.7.1.3.50.9.0.02.00.00 | Coronavírus (covid-19)                    |       | 440.000,00 |            |            |              |         |        |           |
| 1.7.1.3.50.9.0.02.00.00 | SUS                                       | 14    | 440.000,00 |            |            |              |         |        |           |
| 1.7.1.4.00.0.0.00.00.00 | Transferências de Recursos do Fundo       |       |            |            |            | 1.197.559,40 |         |        |           |
| 1.7.1.4.50.0.0.00.00.00 | Transferências do Salário-Educação        |       |            |            | 534.386,16 |              |         |        |           |
| 1.7.1.4.50.0.0.00.00.00 | SALÁRIO EDUCAÇÃO                          | 04    |            |            | 534.386,16 |              |         |        |           |
| 1.7.1.4.51.0.0.00.00.00 | Transferências Diretas do FNDE referentes |       |            |            | 40.078,96  |              |         |        |           |
| 1.7.1.4.51.0.0.00.00.00 | FNDE                                      | 15    |            |            | 40.078,96  |              |         |        |           |
| 1.7.1.4.52.0.0.00.00.00 | Transferências referentes ao Programa     |       |            |            | 469.458,26 |              |         |        |           |
| 1.7.1.4.52.0.0.01.00.00 | PNAE - Creche                             |       | 24.047,38  |            |            |              |         |        |           |
| 1.7.1.4.52.0.0.01.00.00 | FNDE                                      | 15    | 24.047,38  |            |            |              |         |        |           |
| 1.7.1.4.52.0.0.02.00.00 | PNAE - EJA                                |       | 26.719,31  |            |            |              |         |        |           |
| 1.7.1.4.52.0.0.02.00.00 | FNDE                                      | 15    | 26.719,31  |            |            |              |         |        |           |
| 1.7.1.4.52.0.0.03.00.00 | PNAE - Fundamental                        |       | 133.596,54 |            |            |              |         |        |           |
| 1.7.1.4.52.0.0.03.00.00 | FNDE                                      | 15    | 133.596,54 |            |            |              |         |        |           |
| 1.7.1.4.52.0.0.04.00.00 | PNAE - Pré-Escolar                        |       | 53.438,62  |            |            |              |         |        |           |
| 1.7.1.4.52.0.0.04.00.00 | FNDE                                      | 15    | 53.438,62  |            |            |              |         |        |           |
| 1.7.1.4.52.0.0.05.00.00 | PNAE - AEE                                |       | 5.343,87   |            |            |              |         |        |           |
| 1.7.1.4.52.0.0.05.00.00 | FNDE                                      | 15    | 5.343,87   |            |            |              |         |        |           |
| 1.7.1.4.52.0.0.06.00.00 | PNAE - Mais Educação - Fundamental        |       | 146.956,19 |            |            |              |         |        |           |
| 1.7.1.4.52.0.0.06.00.00 | FNDE                                      | 15    | 146.956,19 |            |            |              |         |        |           |
| 1.7.1.4.52.0.0.07.00.00 | PNAE - QUILOMBOLA                         |       | 64.927,92  |            |            |              |         |        |           |
| 1.7.1.4.52.0.0.07.00.00 | FNDE                                      | 15    | 64.927,92  |            |            |              |         |        |           |
| 1.7.1.4.52.0.0.08.00.00 | PNAE - MAIS EDUCAÇÃO -                    |       | 14.428,43  |            |            |              |         |        |           |
| 1.7.1.4.52.0.0.08.00.00 | FNDE                                      | 15    | 14.428,43  |            |            |              |         |        |           |
| 1.7.1.4.53.0.0.00.00.00 | Transferências referentes ao Programa     |       |            |            | 153.636,02 |              |         |        |           |

## ATOS OFICIAIS

### PREFEITURA MUNICIPAL DE WANDERLEY

AVENIDA JK  
CENTRO  
WANDERLEY - BA  
C.N.P.J.: 13.348.479/0001-01

Anexo II, da Lei Nº 4.320/64 - Orçamento 2022  
Demonstrativo da Receita Segundo sua Natureza e Fonte de Recurso

Valores expressos em R\$ (1,00)

| Código                  | Descrição                           | Fonte | Optativo   | SubAlinea    | Alinea       | Rubrica      | Espécie | Origem | Categoria |
|-------------------------|-------------------------------------|-------|------------|--------------|--------------|--------------|---------|--------|-----------|
| 1.7.1.4.53.0.01.00.00   | PNATE - Ensino Fundamental          |       | 106.877,23 |              |              |              |         |        |           |
| 1.7.1.4.53.0.01.00.00   | FNDE                                | 15    | 106.877,23 |              |              |              |         |        |           |
| 1.7.1.4.53.0.02.00.00   | PNATE - Ensino Infantil             |       | 20.039,48  |              |              |              |         |        |           |
| 1.7.1.4.53.0.02.00.00   | FNDE                                | 15    | 20.039,48  |              |              |              |         |        |           |
| 1.7.1.4.53.0.03.00.00   | PNATE - Ensino Médio                |       | 26.719,31  |              |              |              |         |        |           |
| 1.7.1.4.53.0.03.00.00   | FNDE                                | 15    | 26.719,31  |              |              |              |         |        |           |
| 1.7.1.5.00.0.00.00.00   | Transferências de Recursos de       |       |            |              |              | 2.487.668,04 |         |        |           |
| 1.7.1.5.50.0.00.00.00   | Transferências de Recursos de       |       |            |              | 2.487.668,04 |              |         |        |           |
| 1.7.1.5.50.1.0.00.00.00 | Transferências de Recursos de       |       |            | 487.668,04   |              |              |         |        |           |
| 1.7.1.5.50.1.0.10.00.00 | Transferências de Recursos de       |       | 487.668,04 |              |              |              |         |        |           |
| 1.7.1.5.50.1.0.10.00.00 | FUNDEB 60% .                        | 18    | 316.984,23 |              |              |              |         |        |           |
| 1.7.1.5.50.1.0.10.00.00 | FUNDEB 40% .                        | 19    | 170.683,81 |              |              |              |         |        |           |
| 1.7.1.5.50.2.0.00.00.00 | Transferências de Recursos de       |       |            | 2.000.000,00 |              |              |         |        |           |
| 1.7.1.5.50.2.0.00.00.00 | FUNDEB 60% .                        | 18    |            | 1.400.000,00 |              |              |         |        |           |
| 1.7.1.5.50.2.0.00.00.00 | FUNDEB 40% .                        | 19    |            | 600.000,00   |              |              |         |        |           |
| 1.7.1.6.00.0.00.00.00   | Transferências de Recursos do Fundo |       |            |              |              | 603.054,78   |         |        |           |
| 1.7.1.6.50.0.00.00.00   | Transferências de Recursos do Fundo |       |            |              | 603.054,78   |              |         |        |           |
| 1.7.1.6.50.0.01.10.00   | ACESSUAS                            |       | 50.000,00  |              |              |              |         |        |           |
| 1.7.1.6.50.0.01.10.00   | FNAS                                | 29    | 50.000,00  |              |              |              |         |        |           |
| 1.7.1.6.50.0.01.20.00   | AEPITI                              |       | 40.000,00  |              |              |              |         |        |           |
| 1.7.1.6.50.0.01.20.00   | FNAS                                | 29    | 40.000,00  |              |              |              |         |        |           |
| 1.7.1.6.50.0.01.30.00   | BPC NA ESCOLA                       |       | 40.123,03  |              |              |              |         |        |           |
| 1.7.1.6.50.0.01.30.00   | FNAS                                | 29    | 40.123,03  |              |              |              |         |        |           |
| 1.7.1.6.50.0.01.40.00   | COMPONENTE- SERVIÇO DE              |       | 10.000,00  |              |              |              |         |        |           |
| 1.7.1.6.50.0.01.40.00   | FNAS                                | 29    | 10.000,00  |              |              |              |         |        |           |
| 1.7.1.6.50.0.04.03.00   | Componente - Piso Básico Fixo       |       | 165.926,90 |              |              |              |         |        |           |
| 1.7.1.6.50.0.04.03.00   | FNAS                                | 29    | 165.926,90 |              |              |              |         |        |           |
| 1.7.1.6.50.0.04.05.00   | GRAS - Centro de Referência da      |       | 56.110,55  |              |              |              |         |        |           |

## ATOS OFICIAIS

### PREFEITURA MUNICIPAL DE WANDERLEY

AVENIDA JK  
CENTRO  
WANDERLEY - BA  
C.N.P.J.: 13.348.479/0001-01



**Anexo II, da Lei Nº 4.320/64 - Orçamento 2022**  
**Demonstrativo da Receita Segundo sua Natureza e Fonte de Recurso**

Valores expressos em R\$ (1,00)

| Código                  | Descrição                                  | Fonte | Optativo   | SubAlínea | Alínea     | Rubrica    | Espécie | Origem | Categoria |
|-------------------------|--|-------|------------|-----------|------------|------------|---------|--------|-----------|
| 1.7.1.6.50.0.0.04.05.00 | FNAS                                       | 29    | 56.110,55  |           |            |            |         |        |           |
| 1.7.1.6.50.0.0.06.01.00 | Índice de Gestão Descentralizada -         |       | 96.877,23  |           |            |            |         |        |           |
| 1.7.1.6.50.0.0.06.01.00 | FNAS                                       | 29    | 96.877,23  |           |            |            |         |        |           |
| 1.7.1.6.50.0.0.07.01.00 | Componente - Índice de Gestão              |       | 86.570,56  |           |            |            |         |        |           |
| 1.7.1.6.50.0.0.07.01.00 | FNAS                                       | 29    | 86.570,56  |           |            |            |         |        |           |
| 1.7.1.6.50.0.0.09.00.00 | FMAS - BENEFÍCIOS EVENTUAIS                |       | 17.367,55  |           |            |            |         |        |           |
| 1.7.1.6.50.0.0.09.00.00 | FNAS                                       | 29    | 17.367,55  |           |            |            |         |        |           |
| 1.7.1.6.50.0.0.10.00.00 | REC DO FMAS DIVERSAS                       |       | 40.078,96  |           |            |            |         |        |           |
| 1.7.1.6.50.0.0.10.00.00 | FNAS                                       | 29    | 40.078,96  |           |            |            |         |        |           |
| 1.7.1.7.00.0.0.00.00.00 | Transferências de Convênios da União e de  |       |            |           |            | 520.367,46 |         |        |           |
| 1.7.1.7.01.0.0.00.00.00 | Transferências de Convênios da União e de  |       |            |           | 115.092,05 |            |         |        |           |
| 1.7.1.7.01.0.0.00.00.00 | OUTROS CONVÊNIOS                           | 24    |            |           | 115.092,05 |            |         |        |           |
| 1.7.1.7.50.0.0.00.00.00 | Transferências de Convênios da União para  |       |            |           | 345.156,97 |            |         |        |           |
| 1.7.1.7.50.0.0.01.00.00 | CONVENIO USF/SESAB                         |       | 345.156,97 |           |            |            |         |        |           |
| 1.7.1.7.50.0.0.01.00.00 | OUTROS CONVÊNIOS-SAÚDE                     | 23    | 345.156,97 |           |            |            |         |        |           |
| 1.7.1.7.51.0.0.00.00.00 | Transferências de Convênios da União       |       |            |           | 60.118,44  |            |         |        |           |
| 1.7.1.7.51.0.0.01.00.00 | Convênio PNTE                              |       | 60.118,44  |           |            |            |         |        |           |
| 1.7.1.7.51.0.0.01.00.00 | OUTROS CONVÊNIOS-EDUCAÇÃO                  | 22    | 60.118,44  |           |            |            |         |        |           |
| 1.7.1.9.00.0.0.00.00.00 | Outras Transferências de Recursos da União |       |            |           |            | 610.829,86 |         |        |           |
| 1.7.1.9.50.0.0.00.00.00 | Outras Transferências de Recursos da       |       |            |           | 570.750,90 |            |         |        |           |
| 1.7.1.9.50.0.0.01.00.00 | REN - FUNDO DE RENDIMENTOS                 |       | 6.679,83   |           |            |            |         |        |           |
| 1.7.1.9.50.0.0.01.00.00 | RECURSOS ORDINÁRIOS                        | 00    | 6.679,83   |           |            |            |         |        |           |
| 1.7.1.9.50.0.0.02.00.00 | AFM - Apoio FINANC aos Municípios          |       | 528.000,00 |           |            |            |         |        |           |
| 1.7.1.9.50.0.0.02.00.00 | RECURSOS ORDINÁRIOS                        | 00    | 528.000,00 |           |            |            |         |        |           |
| 1.7.1.9.50.0.0.03.00.00 | FEX - Auxílio Financeiro para Fomento      |       | 36.071,07  |           |            |            |         |        |           |
| 1.7.1.9.50.0.0.03.00.00 | RECURSOS ORDINÁRIOS                        | 00    | 36.071,07  |           |            |            |         |        |           |
| 1.7.1.9.51.0.0.00.00.00 | Transferências Financeiras do ICMS -       |       |            |           | 40.078,96  |            |         |        |           |
| 1.7.1.9.51.0.0.00.00.00 | RECURSOS ORDINÁRIOS                        | 00    |            |           | 40.078,96  |            |         |        |           |

## ATOS OFICIAIS

### PREFEITURA MUNICIPAL DE WANDERLEY

AVENIDA JK  
CENTRO  
WANDERLEY - BA  
C.N.P.J.: 13.348.479/0001-01

Anexo II, da Lei Nº 4.320/64 - Orçamento 2022  
Demonstrativo da Receita Segundo sua Natureza e Fonte de Recurso

| Código                  | Descrição                                 | Fonte | Optativo     | SubAlínea | Alínea       | Rubrica      | Espécie      | Origem | Categoria |
|-------------------------|---|-------|--------------|-----------|--------------|--------------|--------------|--------|-----------|
| 1.7.2.0.0.0.0.00.00.00  | Transferências dos Estados e do Distrito  |       |              |           |              |              | 7.518.001,84 |        |           |
| 1.7.2.1.00.0.0.00.00.00 | Participação na Receita dos Estados e     |       |              |           |              | 6.131.979,90 |              |        |           |
| 1.7.2.1.50.0.0.00.00.00 | Cota-Parte do ICMS                        |       |              |           | 5.610.000,00 |              |              |        |           |
| 1.7.2.1.50.0.0.01.00.00 | Cota-Parte do ICMS - Livre                |       | 5.610.000,00 |           |              |              |              |        |           |
| 1.7.2.1.50.0.0.01.00.00 | RECURSOS ORDINÁRIOS                       | 00    | 3.085.500,00 |           |              |              |              |        |           |
| 1.7.2.1.50.0.0.01.00.00 | EDUCAÇÃO 25% .                            | 01    | 1.683.000,00 |           |              |              |              |        |           |
| 1.7.2.1.50.0.0.01.00.00 | SAÚDE 15% .                               | 02    | 841.500,00   |           |              |              |              |        |           |
| 1.7.2.1.51.0.0.00.00.00 | Cota-Parte do IPVA                        |       |              |           | 363.000,00   |              |              |        |           |
| 1.7.2.1.51.0.0.00.00.00 | RECURSOS ORDINÁRIOS                       | 00    |              |           | 217.800,00   |              |              |        |           |
| 1.7.2.1.51.0.0.00.00.00 | EDUCAÇÃO 25% .                            | 01    |              |           | 90.750,00    |              |              |        |           |
| 1.7.2.1.51.0.0.00.00.00 | SAÚDE 15% .                               | 02    |              |           | 54.450,00    |              |              |        |           |
| 1.7.2.1.52.0.0.00.00.00 | Cota-Parte do IPI - Municípios            |       |              |           | 72.142,14    |              |              |        |           |
| 1.7.2.1.52.0.0.00.00.00 | RECURSOS ORDINÁRIOS                       | 00    |              |           | 43.285,28    |              |              |        |           |
| 1.7.2.1.52.0.0.00.00.00 | EDUCAÇÃO 25% .                            | 01    |              |           | 18.035,54    |              |              |        |           |
| 1.7.2.1.52.0.0.00.00.00 | SAÚDE 15% .                               | 02    |              |           | 10.821,32    |              |              |        |           |
| 1.7.2.1.53.0.0.00.00.00 | Cota-Parte da Contribuição de Intervenção |       |              |           | 24.047,38    |              |              |        |           |
| 1.7.2.1.53.0.0.00.00.00 | CIDE                                      | 16    |              |           | 24.047,38    |              |              |        |           |
| 1.7.2.1.54.0.0.00.00.00 | Outras Participações na Receita dos       |       |              |           | 62.790,38    |              |              |        |           |
| 1.7.2.1.54.0.0.01.00.00 | Fundo de Investimento Econômico Social    |       | 26.719,31    |           |              |              |              |        |           |
| 1.7.2.1.54.0.0.01.00.00 | FIES                                      | 30    | 26.719,31    |           |              |              |              |        |           |
| 1.7.2.1.54.0.0.02.00.00 | Fundo de Cultura da Bahia-FCBA (Lei       |       | 36.071,07    |           |              |              |              |        |           |
| 1.7.2.1.54.0.0.02.00.00 | RECURSOS ORDINÁRIOS                       | 00    | 36.071,07    |           |              |              |              |        |           |
| 1.7.2.3.00.0.0.00.00.00 | Transferências de Recursos do Sistema     |       |              |           |              | 1.270.594,52 |              |        |           |
| 1.7.2.3.50.0.0.00.00.00 | Transferências de Recursos do Sistema     |       |              |           | 1.270.594,52 |              |              |        |           |
| 1.7.2.3.50.0.0.01.00.00 | Programa Saúde da Família - Incentivo     |       | 100.998,99   |           |              |              |              |        |           |
| 1.7.2.3.50.0.0.01.00.00 | SUS                                       | 14    | 100.998,99   |           |              |              |              |        |           |
| 1.7.2.3.50.0.0.03.00.00 | TRANSF - SAMU ESTADUAL                    |       | 100.998,99   |           |              |              |              |        |           |
| 1.7.2.3.50.0.0.03.00.00 | SUS                                       | 14    | 100.998,99   |           |              |              |              |        |           |

Valores expressos em R\$ (1,00)

## ATOS OFICIAIS

### PREFEITURA MUNICIPAL DE WANDERLEY

AVENIDA JK  
CENTRO  
WANDERLEY - BA  
C.N.P.J.: 13.348.479/0001-01



**Anexo II, da Lei Nº 4.320/64 - Orçamento 2022**  
**Demonstrativo da Receita Segundo sua Natureza e Fonte de Recurso**

Valores expressos em R\$ (1,00)

| Código                  | Descrição                                      | Fonte | Optativo     | SubAlínea | Alínea     | Rubrica       | Espécie       | Origem     | Categoria |
|-------------------------|--|-------|--------------|-----------|------------|---------------|---------------|------------|-----------|
| 1.7.2.3.50.0.04.00.00   | SERV HOSPITALARES AIH ESTADUAL                 |       | 935.000,00   |           |            |               |               |            |           |
| 1.7.2.3.50.0.04.00.00   | SUS  | 14    | 935.000,00   |           |            |               |               |            |           |
| 1.7.2.3.50.0.05.00.00   | SERVIÇOS AMBULATORIAIS                         |       | 133.596,54   |           |            |               |               |            |           |
| 1.7.2.3.50.0.05.00.00   | SUS  | 14    | 133.596,54   |           |            |               |               |            |           |
| 1.7.2.4.00.0.00.00.00   | Transferências de Convênios dos Estados e      |       |              |           | 115.427,42 |               |               |            |           |
| 1.7.2.4.51.0.00.00.00   | Transferências de Convênios dos Estados        |       |              |           | 115.427,42 |               |               |            |           |
| 1.7.2.4.51.0.01.00.00   | PETE/BA - Programa Transp. Escolar             |       | 43.285,28    |           |            |               |               |            |           |
| 1.7.2.4.51.0.01.00.00   | FNDE   | 15    | 43.285,28    |           |            |               |               |            |           |
| 1.7.2.4.51.0.02.00.00   | Convênio PNTE                                  |       | 72.142,14    |           |            |               |               |            |           |
| 1.7.2.4.51.0.02.00.00   | OUTROS CONVÊNIO-EDUCAÇÃO                       | 22    | 72.142,14    |           |            |               |               |            |           |
| 1.7.5.0.00.0.00.00.00   | Transferências de Outras Instituições Públicas |       |              |           |            |               | 10.336.303,12 |            |           |
| 1.7.5.1.00.0.00.00.00   | Transferências de Recursos do Fundo de         |       |              |           |            | 10.336.303,12 |               |            |           |
| 1.7.5.1.50.0.00.00.00   | Transferências de Recursos do Fundo de         |       |              |           |            |               |               |            |           |
| 1.7.5.1.50.0.02.00.00   | Transferências de Recursos do                  |       | 3.516.303,12 |           |            |               |               |            |           |
| 1.7.5.1.50.0.02.00.00   | FUNDEB 40%                                     | 19    | 3.516.303,12 |           |            |               |               |            |           |
| 1.7.5.1.50.0.03.00.00   | TRANSFERÊNCIA DO FUNDEB                        |       | 6.820.000,00 |           |            |               |               |            |           |
| 1.7.5.1.50.0.03.00.00   | FUNDEB 60%                                     | 18    | 6.820.000,00 |           |            |               |               |            |           |
| 1.9.0.0.00.0.00.00.00   | Outras Receitas Correntes                      |       |              |           |            |               |               | 115.160,23 |           |
| 1.9.2.0.00.0.00.00.00   | Indenizações, Restituições e Ressarcimentos    |       |              |           |            |               | 7.214,22      |            |           |
| 1.9.2.2.00.0.00.00.00   | Restituições                                   |       |              |           |            | 7.214,22      |               |            |           |
| 1.9.2.2.99.0.00.00.00   | Outras Restituições                            |       |              |           | 7.214,22   |               |               |            |           |
| 1.9.2.2.99.0.01.00.00   | Outras Restituições - Ressarcimentos           |       | 7.214,22     |           |            |               |               |            |           |
| 1.9.2.2.99.0.01.00.00   | RECURSOS ORDINÁRIOS                            | 00    | 7.214,22     |           |            |               |               |            |           |
| 1.9.9.0.00.0.00.00.00   | Demais Receitas Correntes                      |       |              |           |            |               |               | 107.946,01 |           |
| 1.9.9.0.00.0.00.00.00   | Outras Receitas Correntes                      |       |              |           |            |               |               |            |           |
| 1.9.9.9.99.0.00.00.00   | Outras Receitas                                |       |              |           | 107.946,01 |               |               |            |           |
| 1.9.9.9.99.1.0.00.00.00 | Outras Receitas Administradas pela RFB         |       |              | 40.613,36 |            |               |               |            |           |

## ATOS OFICIAIS

### PREFEITURA MUNICIPAL DE WANDERLEY

AVENIDA JK  
CENTRO  
WANDERLEY - BA  
C.N.P.J.: 13.348.479/0001-01

Anexo II, da Lei Nº 4.320/64 - Orçamento 2022  
Demonstrativo da Receita Segundo sua Natureza e Fonte de Recurso

Valores expressos em R\$, (1,00)

| Código                  | Descrição                                   | Fonte | Optativo   | SubAlinea  | Alinea     | Rubrica    | Espécie | Origem       | Categoria    |
|-------------------------|---|-------|------------|------------|------------|------------|---------|--------------|--------------|
| 1.9.9.99.1.0.02.00.00   | OUT. MULTAS                                 |       | 33.399,14  |            |            |            |         |              |              |
| 1.9.9.99.1.0.02.00.00   | RECURSOS ORDINÁRIOS                         | 00    | 33.399,14  |            |            |            |         |              |              |
| 1.9.9.99.1.0.04.00.00   | Rec. Div. Ativa N. Tribut. MULTAS TCM       |       | 7.214,22   |            |            |            |         |              |              |
| 1.9.9.99.1.0.04.00.00   | RECURSOS ORDINÁRIOS                         | 00    | 7.214,22   |            |            |            |         |              |              |
| 1.9.9.99.2.0.00.00.00   | Outras Receitas Não Arrecadadas e Não       |       |            | 53.973,00  |            |            |         |              |              |
| 1.9.9.99.2.0.01.00.00   | Multas Impostas pelo TCM                    |       | 10.687,72  |            |            |            |         |              |              |
| 1.9.9.99.2.0.01.00.00   | RECURSOS ORDINÁRIOS                         | 00    | 10.687,72  |            |            |            |         |              |              |
| 1.9.9.99.2.0.03.00.00   | Multas e Juros de Mora dos Tributos         |       | 43.285,28  |            |            |            |         |              |              |
| 1.9.9.99.2.0.03.00.00   | RECURSOS ORDINÁRIOS                         | 00    | 43.285,28  |            |            |            |         |              |              |
| 1.9.9.99.3.0.00.00.00   | Outras Receitas Não Arrecadadas e Não       |       |            | 13.359,65  |            |            |         |              |              |
| 1.9.9.99.3.0.00.00.00   | RECURSOS ORDINÁRIOS                         | 00    |            | 13.359,65  |            |            |         |              | 2.133.714,44 |
| 2.0.0.00.0.0.00.00.00   | Receitas de Capital                         |       |            |            |            |            |         | 46.758,79    |              |
| 2.2.0.00.0.0.00.00.00   | Alienação de Bens                           |       |            |            |            |            |         |              |              |
| 2.2.1.00.0.0.00.00.00   | Alienação de Bens Móveis                    |       |            |            |            |            |         | 46.758,79    |              |
| 2.2.1.3.00.0.0.00.00.00 | Alienação de Bens Móveis e Semoventes       |       |            |            |            | 46.758,79  |         |              |              |
| 2.2.1.3.01.0.0.00.00.00 | Alienação de Bens Móveis e Semoventes       |       |            |            | 46.758,79  |            |         |              |              |
| 2.2.1.3.01.0.0.00.00.00 | RECURSOS ORDINÁRIOS                         | 00    |            |            | 46.758,79  |            |         |              |              |
| 2.4.0.00.0.0.00.00.00   | Transferências de Capital                   |       |            |            |            |            |         | 2.086.955,65 |              |
| 2.4.1.00.0.0.00.00.00   | Transferências da União e de suas Entidades |       |            |            |            |            |         |              |              |
| 2.4.1.1.00.0.0.00.00.00 | Transferências de Recursos do Sistema       |       |            |            |            | 378.712,69 |         |              |              |
| 2.4.1.1.50.0.0.00.00.00 | Transferências de Recursos do Sistema       |       |            |            | 378.712,69 |            |         |              |              |
| 2.4.1.1.50.1.0.00.00.00 | Transferências de Recursos do Bloco de      |       |            | 378.712,69 |            |            |         |              |              |
| 2.4.1.1.50.1.0.01.00.00 | Transf. Recurso Construção de Posto         |       | 220.000,00 |            |            |            |         |              |              |
| 2.4.1.1.50.1.0.01.00.00 | SUS   | 14    | 220.000,00 |            |            |            |         |              |              |
| 2.4.1.1.50.1.0.02.00.00 | Transf.Recurso Aquisição de                 |       | 144.284,26 |            |            |            |         |              |              |
| 2.4.1.1.50.1.0.02.00.00 | SUS   | 14    | 144.284,26 |            |            |            |         |              |              |
| 2.4.1.1.50.1.0.03.00.00 | Programa de Fin. das Ações de Aliment.      |       | 14.428,43  |            |            |            |         |              |              |

## ATOS OFICIAIS

### PREFEITURA MUNICIPAL DE WANDERLEY

AVENIDA JK  
CENTRO  
WANDERLEY - BA  
C.N.P.J.: 13.348.479/0001-01



**Anexo II, da Lei Nº 4.320/64 - Orçamento 2022**  
**Demonstrativo da Receita Segundo sua Natureza e Fonte de Recurso**

Valores expressos em R\$ (1,00)

| Código                  | Descrição                                  | Fonte | Optativo       | SubAlinea    | Alinea       | Rubrica      | Espécie | Origem         | Categoria      |
|-------------------------|--|-------|----------------|--------------|--------------|--------------|---------|----------------|----------------|
| 2.4.1.1.50.1.0.03.00.00 | SUS  | 14    | 14.428,43      |              |              |              |         |                |                |
| 2.4.1.2.00.0.0.00.00.00 | Transferências de Recursos do Fundo        |       |                |              |              | 1.581.100,82 |         |                |                |
| 2.4.1.2.50.0.0.00.00.00 | Transferências de Recursos Destinados a    |       |                |              | 1.581.100,82 |              |         |                |                |
| 2.4.1.2.50.1.0.00.00.00 | Transferências para o Programa de Apoio    |       |                | 1.581.100,82 |              |              |         |                |                |
| 2.4.1.2.50.1.0.01.00.00 | TRANSF Rec. EDUC PAC                       |       | 267.193,08     |              |              |              |         |                |                |
| 2.4.1.2.50.1.0.01.00.00 | FNDE                                       | 15    | 267.193,08     |              |              |              |         |                |                |
| 2.4.1.2.50.1.0.02.00.00 | TRANSF de Recuro Construção de             |       | 36.071,07      |              |              |              |         |                |                |
| 2.4.1.2.50.1.0.02.00.00 | FNDE                                       | 15    | 36.071,07      |              |              |              |         |                |                |
| 2.4.1.2.50.1.0.03.00.00 | TRANSF de Recuros p/ Construção de         |       | 642.985,92     |              |              |              |         |                |                |
| 2.4.1.2.50.1.0.03.00.00 | FNDE                                       | 15    | 642.985,92     |              |              |              |         |                |                |
| 2.4.1.2.50.1.0.04.00.00 | PAC II - PROG.                             |       | 34.284,26      |              |              |              |         |                |                |
| 2.4.1.2.50.1.0.04.00.00 | FNDE                                       | 15    | 34.284,26      |              |              |              |         |                |                |
| 2.4.1.2.50.1.0.05.00.00 | PAR - TD - PLANO DE AÇÃO                   |       | 448.141,11     |              |              |              |         |                |                |
| 2.4.1.2.50.1.0.05.00.00 | FNDE                                       | 15    | 448.141,11     |              |              |              |         |                |                |
| 2.4.1.2.50.1.0.06.00.00 | PAR - INFRAESTRUTURA ESCOLAR E.            |       | 152.425,38     |              |              |              |         |                |                |
| 2.4.1.2.50.1.0.06.00.00 | FNDE                                       | 15    | 152.425,38     |              |              |              |         |                |                |
| 2.4.1.4.00.0.0.00.00.00 | Transferências de Convênios da União e de  |       |                |              |              | 127.142,14   |         |                |                |
| 2.4.1.4.01.0.0.00.00.00 | Transferências de Convênios da União e de  |       |                |              | 127.142,14   |              |         |                |                |
| 2.4.1.4.01.0.0.01.00.00 | Convênio Ministério do Esporte             |       | 55.000,00      |              |              |              |         |                |                |
| 2.4.1.4.01.0.0.01.00.00 | OUTROS CONVÊNIOS                           | 24    | 55.000,00      |              |              |              |         |                |                |
| 2.4.1.4.01.0.0.02.00.00 | Convênio Quadra Poliesportiva              |       | 72.142,14      |              |              |              |         |                |                |
| 2.4.1.4.01.0.0.02.00.00 | FNDE                                       | 15    | 72.142,14      |              |              |              |         |                |                |
| 9.0.0.0.00.0.0.00.00.00 | Deduções                                   |       |                |              |              |              |         |                | (3.884.456,24) |
| 9.7.0.0.00.0.0.00.00.00 | Deduções                                   |       |                |              |              |              |         | (3.884.456,24) |                |
| 9.7.1.1.00.0.0.00.00.00 | Dedução da Receita de Transf. Correntes da |       |                |              |              |              |         | (2.868.657,06) |                |
| 9.7.1.1.51.0.1.00.00.00 | Dedução de Receita para a Formação do      |       | (2.860.000,00) |              |              |              |         |                |                |
| 9.7.1.1.51.0.1.00.00.00 | EDUCAÇÃO 25% .                             | 01    | (2.860.000,00) |              |              |              |         |                |                |
| 9.7.1.1.52.0.1.00.00.00 | Dedução de Receita para a Formação do      |       | (8.657,06)     |              |              |              |         |                |                |



## ATOS OFICIAIS

### PREFEITURA MUNICIPAL DE WANDERLEY

AVENIDA JK  
CENTRO  
WANDERLEY - BA  
C.N.P.J.: 13.348.479/0001-01



### Anexo II, da Lei Nº 4.320/64 - Orçamento 2022 Demonstrativo da Receita Segundo sua Natureza e Fonte de Recurso

Valores expressos em R\$ (1,00)

| Código                  | Descrição                             | Fonte | Optativo     | SubAlinea | Alinea | Rubrica        | Espécie | Origem | Categoria            |
|-------------------------|---------------------------------------|-------|--------------|-----------|--------|----------------|---------|--------|----------------------|
| 9.7.1.1.52.0.1.00.00.00 | EDUCAÇÃO 25%.                         | 01    | (8.657,06)   |           |        |                |         |        |                      |
| 9.7.1.9.51.0.1.00.00.00 | Dedução de Receita para a Formação do |       | (5.771,37)   |           |        |                |         |        |                      |
| 9.7.1.9.51.0.1.00.00.00 | EDUCAÇÃO 25%.                         | 01    | (5.771,37)   |           |        |                |         |        |                      |
| 9.7.2.1.00.0.0.00.00.00 | Dedução da Rec p/Formação FUNDEB -    |       |              |           |        | (1.010.027,81) |         |        |                      |
| 9.7.2.1.50.0.1.00.00.00 | Dedução de Receita para a Formação do |       | (935.000,00) |           |        |                |         |        |                      |
| 9.7.2.1.50.0.1.00.00.00 | EDUCAÇÃO 25%.                         | 01    | (935.000,00) |           |        |                |         |        |                      |
| 9.7.2.1.51.0.1.00.00.00 | Dedução de Receita para a Formação do |       | (75.027,81)  |           |        |                |         |        |                      |
| 9.7.2.1.51.0.1.00.00.00 | EDUCAÇÃO 25%.                         | 01    | (75.027,81)  |           |        |                |         |        |                      |
| <b>Total:</b>           |                                       |       |              |           |        |                |         |        | <b>45.210.000,00</b> |



## ATOS OFICIAIS

### PREFEITURA MUNICIPAL DE WANDERLEY

AVENIDA JK  
CENTRO  
WANDERLEY - BA  
C.N.P.J.: 13.348.479/0001-01



### Anexo XII, da Lei Orçamentária Anual - Orçamento 2022 Demonstrativo da Evolução da Receita nos últimos 3 anos e sua projeção para os dois anos seguintes

Demonstrativo da Evolução da Receita nos últimos 3 anos e sua

| Código                | Descrição                                      | Fonte | Realizado  |              | Orçamento | Projeção   |            |              |
|-----------------------|--|-------|------------|--------------|-----------|------------|------------|--------------|
|                       |  |       | 2019       | 2020         |           | 2021       | 2022       | 2023         |
| 1.1.1.3.01.1.1.00.00. | EDUCAÇÃO 25% .                                 | 01    | 318.617,48 | 459.444,25   | 0,00      | 178.500,00 | 731.850,00 | 215.985,00   |
| 1.1.1.3.01.1.1.00.00. | EDUCAÇÃO 25% .                                 | 01    | 318.617,48 | 459.444,25   | 0,00      | 192.780,00 | 790.398,00 | 233.263,80   |
| 1.1.1.3.01.1.1.00.00. | EDUCAÇÃO 25% .                                 | 01    | 318.617,48 | 459.444,25   | 0,00      | 235.962,72 | 810.138,67 | 285.514,89   |
| 1.1.1.3.01.1.1.00.00. | RECURSOS ORDINÁRIOS                            | 00    | 764.681,94 | 1.102.666,20 | 0,00      | 428.400,00 | 756.840,00 | 518.364,00   |
| 1.1.1.3.01.1.1.00.00. | RECURSOS ORDINÁRIOS                            | 00    | 764.681,94 | 1.102.666,20 | 0,00      | 432.598,32 | 829.802,23 | 523.443,97   |
| 1.1.1.3.01.1.1.00.00. | RECURSOS ORDINÁRIOS                            | 00    | 764.681,94 | 1.102.666,20 | 0,00      | 462.672,00 | 817.387,20 | 559.833,12   |
| 1.1.1.3.01.1.1.00.00. | RECURSOS ORDINÁRIOS                            | 00    | 764.681,94 | 1.102.666,20 | 0,00      | 680.000,00 | 748.000,00 | 822.800,00   |
| 1.1.1.3.01.1.1.00.00. | SAÚDE 15% .                                    | 02    | 191.170,48 | 275.666,55   | 0,00      | 107.100,00 | 724.710,00 | 129.591,00   |
| 1.1.1.3.01.1.1.00.00. | SAÚDE 15% .                                    | 02    | 191.170,48 | 275.666,55   | 0,00      | 115.668,00 | 782.686,80 | 139.958,28   |
| 1.1.1.3.01.1.1.00.00. | SAÚDE 15% .                                    | 02    | 191.170,48 | 275.666,55   | 0,00      | 117.981,36 | 798.340,54 | 142.757,45   |
| 1.1.1.3.03.0.0.00.00. | Imposto sobre a Renda - Retido na Fonte        |       | 0,00       | 0,00         | 0,00      | 865.196,64 | 951.716,30 | 1.046.887,93 |
| 1.1.1.3.03.1.0.00.00. | Imposto sobre a Renda - Retido na Fonte -      |       | 0,00       | 0,00         | 0,00      | 865.196,64 | 951.716,30 | 1.046.887,93 |
| 1.1.1.3.03.1.1.01.00. | Imposto sobre a renda de pessoa física - IRRF- |       | 0,00       | 0,00         | 0,00      | 865.196,64 | 951.716,30 | 1.046.887,93 |
| 1.1.1.3.03.1.1.01.00. | EDUCAÇÃO 25% .                                 | 01    | 0,00       | 0,00         | 0,00      | 259.558,99 | 891.152,54 | 314.066,38   |
| 1.1.1.3.03.1.1.01.00. | RECURSOS ORDINÁRIOS                            | 00    | 0,00       | 0,00         | 0,00      | 475.858,15 | 912.782,46 | 575.788,36   |
| 1.1.1.3.03.1.1.01.00. | SAÚDE 15% .                                    | 02    | 0,00       | 0,00         | 0,00      | 129.779,50 | 878.174,59 | 157.033,19   |
| 1.1.1.4.00.0.0.00.00. | Impostos sobre a Produção e Circulação de      |       | 0,00       | 0,00         | 0,00      | 797.736,74 | 877.510,41 | 965.261,46   |
| 1.1.1.4.51.0.0.00.00. | Impostos sobre Serviços                        |       | 0,00       | 0,00         | 0,00      | 797.736,74 | 877.510,41 | 965.261,46   |
| 1.1.1.4.51.1.0.00.00. | Imposto sobre Serviços de Qualquer Natureza -  |       | 0,00       | 0,00         | 0,00      | 768.879,89 | 845.767,88 | 930.344,67   |
| 1.1.1.4.51.1.0.01.00. | ISSQN - Prefeitura                             |       | 0,00       | 0,00         | 0,00      | 755.520,24 | 831.072,26 | 914.179,49   |
| 1.1.1.4.51.1.0.01.00. | EDUCAÇÃO 25% .                                 | 01    | 0,00       | 0,00         | 0,00      | 226.656,07 | 778.185,85 | 274.253,85   |
| 1.1.1.4.51.1.0.01.00. | RECURSOS ORDINÁRIOS                            | 00    | 0,00       | 0,00         | 0,00      | 415.536,13 | 797.073,85 | 502.798,72   |
| 1.1.1.4.51.1.0.01.00. | SAÚDE 15% .                                    | 02    | 0,00       | 0,00         | 0,00      | 113.328,04 | 766.853,04 | 137.126,92   |
| 1.1.1.4.51.1.3.00.00. | Imposto sobre Serviços de Qualquer Natureza -  |       | 0,00       | 0,00         | 0,00      | 13.359,65  | 14.695,62  | 16.165,18    |
| 1.1.1.4.51.1.3.00.00. | EDUCAÇÃO 25% .                                 | 01    | 0,00       | 0,00         | 0,00      | 3.339,91   | 13.693,64  | 4.041,29     |
| 1.1.1.4.51.1.3.00.00. | RECURSOS ORDINÁRIOS                            | 00    | 0,00       | 0,00         | 0,00      | 8.015,79   | 14.161,23  | 9.699,11     |
| 1.1.1.4.51.1.3.00.00. | SAÚDE 15% .                                    | 02    | 0,00       | 0,00         | 0,00      | 2.003,95   | 13.560,04  | 2.424,78     |

## ATOS OFICIAIS

### PREFEITURA MUNICIPAL DE WANDERLEY

AVENIDA JK  
CENTRO  
WANDERLEY - BA  
C.N.P.J.: 13.348.479/0001-01



### Anexo XII, da Lei Orçamentária Anual - Orçamento 2022 Demonstrativo da Evolução da Receita nos últimos 3 anos e sua projeção para os dois anos seguintes

Demonstrativo da Evolução da Receita nos últimos 3 anos e sua

| Código                | Descrição   | Fonte | Realizado  |            | Orçado       | Projeção  |           |      |      |
|-----------------------|---|-------|------------|------------|--------------|-----------|-----------|------|------|
|                       |   |       | 2019       | 2020       |              | 2021      | 2022      | 2023 | 2024 |
|                       |   |       |            |            |              |           |           |      |      |
| 1.1.1.4.51.2.0.00.00  | Adicional ISS - Fundo Municipal de Combate à      |       | 0,00       | 0,00       | 28.856,85    | 31.742,54 | 34.916,79 |      |      |
| 1.1.1.4.51.2.0.01.00  | I.S.S. - Simples Nacional                         |       | 0,00       | 0,00       | 28.856,85    | 31.742,54 | 34.916,79 |      |      |
| 1.1.1.4.51.2.0.01.00. | EDUCAÇÃO 25% .                                    | 01    | 0,00       | 0,00       | 7.214,21     | 29.578,27 | 8.729,20  |      |      |
| 1.1.1.4.51.2.0.01.00. | RECURSOS ORDINÁRIOS                               | 00    | 0,00       | 0,00       | 17.314,11    | 30.588,26 | 20.950,07 |      |      |
| 1.1.1.4.51.2.0.01.00. | SAÚDE 15% .                                       | 02    | 0,00       | 0,00       | 4.328,53     | 29.289,70 | 5.237,52  |      |      |
| 1.1.1.8.00.0.0.00.00  | Impostos Específicos de Estados/DF Municípios     |       | 730.576,44 | 763.131,04 | 1.066.967,89 | 0,00      | 0,00      |      |      |
| 1.1.1.8.01.0.0.00.00  | Impostos sobre o Patrimônio para                  |       | 365.166,63 | 327.455,84 | 341.752,67   | 0,00      | 0,00      |      |      |
| 1.1.1.8.01.1.0.00.00  | Imposto sobre a Propriedade Predial e Territorial |       | 97.355,45  | 65.026,09  | 145.001,40   | 0,00      | 0,00      |      |      |
| 1.1.1.8.01.1.1.00.00  | Imposto sobre a Propriedade Predial e Territorial |       | 28.600,36  | 27.874,43  | 52.467,00    | 0,00      | 0,00      |      |      |
| 1.1.1.8.01.1.1.00.00. | EDUCAÇÃO 25% .                                    | 01    | 14.300,18  | 13.937,22  | 0,00         | 11.907,00 | 14.407,47 |      |      |
| 1.1.1.8.01.1.1.00.00. | EDUCAÇÃO 25% .                                    | 01    | 14.300,18  | 13.937,22  | 0,00         | 12.859,56 | 15.560,07 |      |      |
| 1.1.1.8.01.1.1.00.00. | EDUCAÇÃO 25% .                                    | 01    | 14.300,18  | 13.937,22  | 0,00         | 13.116,75 | 15.871,27 |      |      |
| 1.1.1.8.01.1.1.00.00. | RECURSOS ORDINÁRIOS                               | 00    | 34.320,43  | 33.449,32  | 0,00         | 28.576,80 | 34.577,93 |      |      |
| 1.1.1.8.01.1.1.00.00. | RECURSOS ORDINÁRIOS                               | 00    | 34.320,43  | 33.449,32  | 0,00         | 30.862,94 | 37.344,16 |      |      |
| 1.1.1.8.01.1.1.00.00. | RECURSOS ORDINÁRIOS                               | 00    | 34.320,43  | 33.449,32  | 0,00         | 31.480,20 | 38.091,04 |      |      |
| 1.1.1.8.01.1.1.00.00. | RECURSOS ORDINÁRIOS                               | 00    | 34.320,43  | 33.449,32  | 0,00         | 45.360,00 | 54.885,60 |      |      |
| 1.1.1.8.01.1.1.00.00. | SAÚDE 15% .                                       | 02    | 8.580,11   | 8.362,33   | 0,00         | 7.144,20  | 8.644,48  |      |      |
| 1.1.1.8.01.1.1.00.00. | SAÚDE 15% .                                       | 02    | 8.580,11   | 8.362,33   | 0,00         | 7.715,74  | 9.336,04  |      |      |
| 1.1.1.8.01.1.1.00.00. | SAÚDE 15% .                                       | 02    | 8.580,11   | 8.362,33   | 0,00         | 7.870,05  | 9.522,76  |      |      |
| 1.1.1.8.01.1.3.00.00  | Imposto sobre a Propriedade Predial e Territorial |       | 68.755,09  | 37.151,66  | 92.534,40    | 0,00      | 0,00      |      |      |

## ATOS OFICIAIS

### PREFEITURA MUNICIPAL DE WANDERLEY



AVENIDA JK  
CENTRO  
WANDERLEY - BA  
C.N.P.J.: 13.348.479/0001-01

### Anexo XII, da Lei Orçamentária Anual - Orçamento 2022 Demonstrativo da Evolução da Receita nos últimos 3 anos e sua projeção para os dois anos seguintes

| Código                | Descrição                                     | Fonte | Realizado  |            |            | Orçamento  | Projeção   |            |      |
|-----------------------|---|-------|------------|------------|------------|------------|------------|------------|------|
|                       |   |       | 2019       | 2020       | 2021       |            | 2022       | 2023       | 2024 |
|                       |   |       |            |            |            |            |            |            |      |
| 1.1.1.8.01.1.3.00.00. | EDUCAÇÃO 25% .                                | 01    | 34.377,54  | 18.575,83  | 0,00       | 21.000,00  | 86.100,00  | 25.410,00  |      |
| 1.1.1.8.01.1.3.00.00. | EDUCAÇÃO 25% .                                | 01    | 34.377,54  | 18.575,83  | 0,00       | 22.680,00  | 92.988,00  | 27.442,80  |      |
| 1.1.1.8.01.1.3.00.00. | EDUCAÇÃO 25% .                                | 01    | 34.377,54  | 18.575,83  | 0,00       | 23.133,60  | 94.847,76  | 27.991,66  |      |
| 1.1.1.8.01.1.3.00.00. | RECURSOS ORDINÁRIOS                           | 00    | 82.506,11  | 44.581,99  | 0,00       | 50.400,00  | 89.040,00  | 60.984,00  |      |
| 1.1.1.8.01.1.3.00.00. | RECURSOS ORDINÁRIOS                           | 00    | 82.506,11  | 44.581,99  | 0,00       | 54.432,00  | 96.163,20  | 65.862,72  |      |
| 1.1.1.8.01.1.3.00.00. | RECURSOS ORDINÁRIOS                           | 00    | 82.506,11  | 44.581,99  | 0,00       | 55.520,64  | 98.086,46  | 67.179,97  |      |
| 1.1.1.8.01.1.3.00.00. | RECURSOS ORDINÁRIOS                           | 00    | 82.506,11  | 44.581,99  | 0,00       | 80.000,00  | 88.000,00  | 96.800,00  |      |
| 1.1.1.8.01.1.3.00.00. | SAÚDE 15% .                                   | 02    | 20.626,53  | 11.145,50  | 0,00       | 12.600,00  | 85.260,00  | 15.246,00  |      |
| 1.1.1.8.01.1.3.00.00. | SAÚDE 15% .                                   | 02    | 20.626,53  | 11.145,50  | 0,00       | 13.608,00  | 92.080,80  | 16.465,68  |      |
| 1.1.1.8.01.1.3.00.00. | SAÚDE 15% .                                   | 02    | 20.626,53  | 11.145,50  | 0,00       | 13.880,16  | 93.922,42  | 16.794,99  |      |
| 1.1.1.8.01.4.0.00.00  | Imposto sobre Transmissão Inter-Vivos de Bens |       | 267.811,18 | 262.429,75 | 196.751,27 | 0,00       | 0,00       | 0,00       |      |
| 1.1.1.8.01.4.1.00.00  | Imposto sobre Transmissão Inter-Vivos de Bens |       | 267.811,18 | 262.429,75 | 196.751,27 | 0,00       | 0,00       | 0,00       |      |
| 1.1.1.8.01.4.1.00.00. | EDUCAÇÃO 25% .                                | 01    | 133.905,59 | 131.214,88 | 0,00       | 44.651,25  | 183.070,12 | 54.028,01  |      |
| 1.1.1.8.01.4.1.00.00. | EDUCAÇÃO 25% .                                | 01    | 133.905,59 | 131.214,88 | 0,00       | 48.223,35  | 197.715,74 | 58.350,25  |      |
| 1.1.1.8.01.4.1.00.00. | EDUCAÇÃO 25% .                                | 01    | 133.905,59 | 131.214,88 | 0,00       | 49.187,82  | 201.670,05 | 59.517,26  |      |
| 1.1.1.8.01.4.1.00.00. | RECURSOS ORDINÁRIOS                           | 00    | 321.373,42 | 314.915,70 | 0,00       | 107.163,00 | 189.321,30 | 129.667,23 |      |
| 1.1.1.8.01.4.1.00.00. | RECURSOS ORDINÁRIOS                           | 00    | 321.373,42 | 314.915,70 | 0,00       | 115.736,04 | 204.467,00 | 140.040,61 |      |
| 1.1.1.8.01.4.1.00.00. | RECURSOS ORDINÁRIOS                           | 00    | 321.373,42 | 314.915,70 | 0,00       | 118.050,76 | 208.556,35 | 142.841,42 |      |
| 1.1.1.8.01.4.1.00.00. | RECURSOS ORDINÁRIOS                           | 00    | 321.373,42 | 314.915,70 | 0,00       | 170.100,00 | 187.110,00 | 205.821,00 |      |
| 1.1.1.8.01.4.1.00.00. | SAÚDE 15% .                                   | 02    | 80.343,35  | 78.728,92  | 0,00       | 26.790,75  | 181.284,08 | 32.416,81  |      |
| 1.1.1.8.01.4.1.00.00. | SAÚDE 15% .                                   | 02    | 80.343,35  | 78.728,92  | 0,00       | 28.934,01  | 195.786,80 | 35.010,15  |      |
| 1.1.1.8.01.4.1.00.00. | SAÚDE 15% .                                   | 02    | 80.343,35  | 78.728,92  | 0,00       | 29.512,69  | 199.702,54 | 35.710,36  |      |
| 1.1.1.8.02.0.0.00.00  | Impostos sobre a Produção, circulação de      |       | 365.409,81 | 435.675,20 | 725.215,22 | 0,00       | 0,00       | 0,00       |      |
| 1.1.1.8.02.3.0.00.00  | Imposto sobre Serviços de Qualquer Natureza   |       | 316.972,74 | 412.689,93 | 698.981,72 | 0,00       | 0,00       | 0,00       |      |
| 1.1.1.8.02.3.1.00.00  | Imposto sobre Serviços de Qualquer Natureza - |       | 316.907,46 | 412.689,93 | 686.836,58 | 0,00       | 0,00       | 0,00       |      |
| 1.1.1.8.02.3.1.01.00  | ISSQN - Prefeitura                            |       | 316.907,46 | 412.689,93 | 686.836,58 | 0,00       | 0,00       | 0,00       |      |

## ATOS OFICIAIS

### PREFEITURA MUNICIPAL DE WANDERLEY

AVENIDA JK  
CENTRO  
WANDERLEY - BA  
C.N.P.J.: 13.348.479/0001-01



### Anexo XII, da Lei Orçamentária Anual - Orçamento 2022 Demonstrativo da Evolução da Receita nos últimos 3 anos e sua projeção para os dois anos seguintes

Demonstrativo da Evolução da Receita nos últimos 3 anos e sua

| Código                | Descrição                                     | Fonte | Realizado  |            | Orçado    | Projeção   |            |            |
|-----------------------|---|-------|------------|------------|-----------|------------|------------|------------|
|                       |   |       | 2019       | 2020       |           | 2021       | 2022       | 2023       |
| 1.1.1.8.02.3.1.01.00. | EDUCAÇÃO 25% .                                | 01    | 158.352,53 | 206.383,88 | 0,00      | 155.872,50 | 639.077,25 | 188.605,72 |
| 1.1.1.8.02.3.1.01.00. | EDUCAÇÃO 25% .                                | 01    | 158.352,53 | 206.383,88 | 0,00      | 168.342,30 | 690.203,43 | 203.694,18 |
| 1.1.1.8.02.3.1.01.00. | EDUCAÇÃO 25% .                                | 01    | 158.352,53 | 206.383,88 | 0,00      | 206.050,97 | 707.441,68 | 249.321,68 |
| 1.1.1.8.02.3.1.01.00. | RECURSOS ORDINÁRIOS                           | 00    | 380.046,08 | 495.321,31 | 0,00      | 374.094,00 | 660.899,40 | 452.653,74 |
| 1.1.1.8.02.3.1.01.00. | RECURSOS ORDINÁRIOS                           | 00    | 380.046,08 | 495.321,31 | 0,00      | 377.760,12 | 724.612,59 | 457.089,74 |
| 1.1.1.8.02.3.1.01.00. | RECURSOS ORDINÁRIOS                           | 00    | 380.046,08 | 495.321,31 | 0,00      | 404.021,52 | 713.771,35 | 488.866,04 |
| 1.1.1.8.02.3.1.01.00. | RECURSOS ORDINÁRIOS                           | 00    | 380.046,08 | 495.321,31 | 0,00      | 593.800,00 | 653.180,00 | 718.498,00 |
| 1.1.1.8.02.3.1.01.00. | SAÚDE 15% .                                   | 02    | 95.011,52  | 123.830,33 | 0,00      | 93.523,50  | 632.842,35 | 113.163,44 |
| 1.1.1.8.02.3.1.01.00. | SAÚDE 15% .                                   | 02    | 95.011,52  | 123.830,33 | 0,00      | 101.005,38 | 683.469,74 | 122.216,51 |
| 1.1.1.8.02.3.1.01.00. | SAÚDE 15% .                                   | 02    | 95.011,52  | 123.830,33 | 0,00      | 103.025,49 | 697.139,13 | 124.660,84 |
| 1.1.1.8.02.3.3.00.00. | Imposto sobre Serviços de Qualquer Natureza - |       | 65,28      | 0,00       | 12.145,14 | 0,00       | 0,00       | 0,00       |
| 1.1.1.8.02.3.3.00.00. | EDUCAÇÃO 25% .                                | 01    | 32,64      | 0,00       | 0,00      | 2.756,25   | 11.300,62  | 3.335,06   |
| 1.1.1.8.02.3.3.00.00. | EDUCAÇÃO 25% .                                | 01    | 32,64      | 0,00       | 0,00      | 2.976,75   | 12.204,68  | 3.601,87   |
| 1.1.1.8.02.3.3.00.00. | EDUCAÇÃO 25% .                                | 01    | 32,64      | 0,00       | 0,00      | 3.036,28   | 12.448,77  | 3.673,90   |
| 1.1.1.8.02.3.3.00.00. | RECURSOS ORDINÁRIOS                           | 00    | 78,34      | 0,00       | 0,00      | 6.615,00   | 11.686,50  | 8.004,15   |
| 1.1.1.8.02.3.3.00.00. | RECURSOS ORDINÁRIOS                           | 00    | 78,34      | 0,00       | 0,00      | 7.144,20   | 12.621,42  | 8.644,48   |
| 1.1.1.8.02.3.3.00.00. | RECURSOS ORDINÁRIOS                           | 00    | 78,34      | 0,00       | 0,00      | 7.287,08   | 12.873,85  | 8.817,37   |
| 1.1.1.8.02.3.3.00.00. | RECURSOS ORDINÁRIOS                           | 00    | 78,34      | 0,00       | 0,00      | 10.500,00  | 11.550,00  | 12.705,00  |
| 1.1.1.8.02.3.3.00.00. | SAÚDE 15% .                                   | 02    | 19,58      | 0,00       | 0,00      | 1.653,75   | 11.190,38  | 2.001,04   |
| 1.1.1.8.02.3.3.00.00. | SAÚDE 15% .                                   | 02    | 19,58      | 0,00       | 0,00      | 1.786,05   | 12.085,60  | 2.161,12   |
| 1.1.1.8.02.3.3.00.00. | SAÚDE 15% .                                   | 02    | 19,58      | 0,00       | 0,00      | 1.821,77   | 12.327,32  | 2.204,34   |
| 1.1.1.8.02.4.0.00.00  | Adicional ISS - Fundo Municipal de Combate à  |       | 48.437,07  | 22.985,27  | 26.233,50 | 0,00       | 0,00       | 0,00       |
| 1.1.1.8.02.4.0.01.00  | I.S.S. - Simples Nacional                     |       | 48.437,07  | 22.985,27  | 26.233,50 | 0,00       | 0,00       | 0,00       |

## ATOS OFICIAIS

### PREFEITURA MUNICIPAL DE WANDERLEY

AVENIDA JK  
CENTRO  
WANDERLEY - BA  
C.N.P.J.: 13.348.479/0001-01



### Anexo XII, da Lei Orçamentária Anual - Orçamento 2022 Demonstrativo da Evolução da Receita nos últimos 3 anos e sua projeção para os dois anos seguintes

Demonstrativo da Evolução da Receita nos últimos 3 anos e sua

| Código                | Descrição                                    | Fonte | Realizado |           | Orçado     |            | Projeção   |            |
|-----------------------|--|-------|-----------|-----------|------------|------------|------------|------------|
|                       |  |       | 2019      | 2020      | 2021       | 2022       | 2023       | 2024       |
| 1.1.1.8.02.4.0.01.00. | EDUCAÇÃO 25% .                               | 01    | 24.218,54 | 11.492,64 | 0,00       | 5.953,50   | 24.409,35  | 7.203,74   |
| 1.1.1.8.02.4.0.01.00. | EDUCAÇÃO 25% .                               | 01    | 24.218,54 | 11.492,64 | 0,00       | 6.429,78   | 26.362,10  | 7.780,03   |
| 1.1.1.8.02.4.0.01.00. | EDUCAÇÃO 25% .                               | 01    | 24.218,54 | 11.492,64 | 0,00       | 6.558,38   | 26.889,34  | 7.935,63   |
| 1.1.1.8.02.4.0.01.00. | RECURSOS ORDINÁRIOS                          | 00    | 58.124,48 | 27.582,32 | 0,00       | 14.288,40  | 25.242,84  | 17.288,96  |
| 1.1.1.8.02.4.0.01.00. | RECURSOS ORDINÁRIOS                          | 00    | 58.124,48 | 27.582,32 | 0,00       | 15.431,47  | 27.262,27  | 18.672,08  |
| 1.1.1.8.02.4.0.01.00. | RECURSOS ORDINÁRIOS                          | 00    | 58.124,48 | 27.582,32 | 0,00       | 15.740,10  | 27.807,51  | 19.045,52  |
| 1.1.1.8.02.4.0.01.00. | RECURSOS ORDINÁRIOS                          | 00    | 58.124,48 | 27.582,32 | 0,00       | 22.680,00  | 24.948,00  | 27.442,80  |
| 1.1.1.8.02.4.0.01.00. | SAÚDE 15% .                                  | 02    | 14.531,12 | 6.895,58  | 0,00       | 3.572,10   | 24.171,21  | 4.322,24   |
| 1.1.1.8.02.4.0.01.00. | SAÚDE 15% .                                  | 02    | 14.531,12 | 6.895,58  | 0,00       | 3.857,87   | 26.104,91  | 4.668,02   |
| 1.1.1.8.02.4.0.01.00. | SAÚDE 15% .                                  | 02    | 14.531,12 | 6.895,58  | 0,00       | 3.935,02   | 26.627,00  | 4.761,38   |
| 1.1.2.0.00.0.0.00.00  | Taxas  |       | 63.515,84 | 40.288,07 | 133.767,98 | 0,00       | 0,00       | 0,00       |
| 1.1.2.0.00.0.0.00.00  | Taxas  |       | 0,00      | 0,00      | 0,00       | 147.144,80 | 161.859,28 | 178.045,21 |
| 1.1.2.1.00.0.0.00.00  | Taxas pelo Exercício do Poder de Polícia     |       | 63.515,84 | 40.288,07 | 114.092,85 | 0,00       | 0,00       | 0,00       |
| 1.1.2.1.00.0.0.00.00  | Taxas pelo Exercício do Poder de Polícia     |       | 0,00      | 0,00      | 0,00       | 125.502,15 | 138.052,36 | 151.857,60 |
| 1.1.2.1.01.0.0.00.00  | Taxas de Inspeção, Controle e Fiscalização   |       | 63.515,84 | 40.288,07 | 114.092,85 | 0,00       | 0,00       | 0,00       |
| 1.1.2.1.01.0.0.00.00  | Taxas de Inspeção, Controle e Fiscalização   |       | 0,00      | 0,00      | 0,00       | 125.502,15 | 138.052,36 | 151.857,60 |
| 1.1.2.1.01.0.0.01.00  | Taxa de Lic. p/Func. Estab. Com. Ind.e       |       | 0,00      | 0,00      | 0,00       | 108.221,83 | 119.044,01 | 130.948,41 |
| 1.1.2.1.01.0.0.01.00. | RECURSOS ORDINÁRIOS                          | 00    | 0,00      | 0,00      | 0,00       | 108.221,83 | 119.044,01 | 130.948,41 |
| 1.1.2.1.01.0.0.02.00  | Taxa de Utilização área de Domínio Público   |       | 0,00      | 0,00      | 0,00       | 11.508,94  | 12.659,83  | 13.925,82  |
| 1.1.2.1.01.0.0.02.00. | RECURSOS ORDINÁRIOS                          | 00    | 0,00      | 0,00      | 0,00       | 11.508,94  | 12.659,83  | 13.925,82  |
| 1.1.2.1.01.0.0.03.00  | Taxa de Aforamento                           |       | 0,00      | 0,00      | 0,00       | 2.885,69   | 3.174,26   | 3.491,68   |
| 1.1.2.1.01.0.0.03.00. | RECURSOS ORDINÁRIOS                          | 00    | 0,00      | 0,00      | 0,00       | 2.885,69   | 3.174,26   | 3.491,68   |
| 1.1.2.1.01.0.0.04.00  | Taxa de Laudêmio                             |       | 0,00      | 0,00      | 0,00       | 2.885,69   | 3.174,26   | 3.491,68   |
| 1.1.2.1.01.0.0.04.00. | RECURSOS ORDINÁRIOS                          | 00    | 0,00      | 0,00      | 0,00       | 2.885,69   | 3.174,26   | 3.491,68   |
| 1.1.2.1.01.1.0.00.00  | Taxas de Inspeção, Controle e Fiscalização   |       | 63.515,84 | 40.288,07 | 114.092,85 | 0,00       | 0,00       | 0,00       |
| 1.1.2.1.01.1.1.00.00  | Taxas de Inspeção, Controle e Fiscalização - |       | 63.515,84 | 40.288,07 | 114.092,85 | 0,00       | 0,00       | 0,00       |
| 1.1.2.1.01.1.1.01.00  | Taxa de Lic. p/Func. Estab. Com. Ind.e       |       | 63.515,84 | 40.288,07 | 98.383,48  | 0,00       | 0,00       | 0,00       |

## ATOS OFICIAIS

### PREFEITURA MUNICIPAL DE WANDERLEY

AVENIDA JK  
CENTRO  
WANDERLEY - BA  
C.N.P.J.: 13.348.479/0001-01



### Anexo XII, da Lei Orçamentária Anual - Orçamento 2022 Demonstrativo da Evolução da Receita nos últimos 3 anos e sua projeção para os dois anos seguintes

Demonstrativo da Evolução da Receita nos últimos 3 anos e sua

| Código                | Descrição                                  | Fonte | Realizado  |            |           | Orçado    |            | Projeção   |            |
|-----------------------|--|-------|------------|------------|-----------|-----------|------------|------------|------------|
|                       |  |       | 2019       | 2020       | 2021      | 2022      | 2023       | 2024       |            |
|                       |  |       | 00         | 127.031,68 | 80.576,14 | 0,00      | 85.050,00  | 93.555,00  | 102.910,50 |
| 1.1.2.1.01.1.1.01.00. | RECURSOS ORDINÁRIOS                        | 00    | 127.031,68 | 80.576,14  | 0,00      | 85.050,00 | 93.555,00  | 102.910,50 |            |
| 1.1.2.1.01.1.1.01.00. | RECURSOS ORDINÁRIOS                        | 00    | 127.031,68 | 80.576,14  | 0,00      | 89.302,50 | 98.232,75  | 108.056,02 |            |
| 1.1.2.1.01.1.1.01.00. | RECURSOS ORDINÁRIOS                        | 00    | 127.031,68 | 80.576,14  | 0,00      | 96.446,70 | 106.091,37 | 116.700,51 |            |
| 1.1.2.1.01.1.1.01.00. | RECURSOS ORDINÁRIOS                        | 00    | 127.031,68 | 80.576,14  | 0,00      | 98.383,48 | 108.221,83 | 119.044,01 |            |
| 1.1.2.1.01.1.1.02.00  | Taxa de Utilização área de Domínio Público |       | 0,00       | 0,00       | 10.462,67 | 0,00      | 0,00       | 0,00       |            |
| 1.1.2.1.01.1.1.02.00. | RECURSOS ORDINÁRIOS                        | 00    | 0,00       | 0,00       | 0,00      | 9.497,70  | 10.447,47  | 11.492,22  |            |
| 1.1.2.1.01.1.1.02.00. | RECURSOS ORDINÁRIOS                        | 00    | 0,00       | 0,00       | 0,00      | 10.257,52 | 11.283,27  | 12.411,60  |            |
| 1.1.2.1.01.1.1.02.00. | RECURSOS ORDINÁRIOS                        | 00    | 0,00       | 0,00       | 0,00      | 10.462,67 | 11.508,94  | 12.659,83  |            |
| 1.1.2.1.01.1.1.02.00. | RECURSOS ORDINÁRIOS                        | 00    | 0,00       | 0,00       | 0,00      | 12.474,00 | 13.721,40  | 15.093,54  |            |
| 1.1.2.1.01.1.1.03.00  | Taxa de Aforamento                         |       | 0,00       | 0,00       | 2.623,35  | 0,00      | 0,00       |            |            |
| 1.1.2.1.01.1.1.03.00. | RECURSOS ORDINÁRIOS                        | 00    | 0,00       | 0,00       | 0,00      | 2.268,00  | 2.494,80   | 2.744,28   |            |
| 1.1.2.1.01.1.1.03.00. | RECURSOS ORDINÁRIOS                        | 00    | 0,00       | 0,00       | 0,00      | 2.381,40  | 2.619,54   | 2.881,49   |            |
| 1.1.2.1.01.1.1.03.00. | RECURSOS ORDINÁRIOS                        | 00    | 0,00       | 0,00       | 0,00      | 2.571,91  | 2.829,10   | 3.112,01   |            |
| 1.1.2.1.01.1.1.03.00. | RECURSOS ORDINÁRIOS                        | 00    | 0,00       | 0,00       | 0,00      | 2.623,35  | 2.885,68   | 3.174,25   |            |
| 1.1.2.1.01.1.1.04.00  | Taxa de Laudêmio                           |       | 0,00       | 0,00       | 2.623,35  | 0,00      | 0,00       |            |            |
| 1.1.2.1.01.1.1.04.00. | RECURSOS ORDINÁRIOS                        | 00    | 0,00       | 0,00       | 0,00      | 2.268,00  | 2.494,80   | 2.744,28   |            |
| 1.1.2.1.01.1.1.04.00. | RECURSOS ORDINÁRIOS                        | 00    | 0,00       | 0,00       | 0,00      | 2.381,40  | 2.619,54   | 2.881,49   |            |
| 1.1.2.1.01.1.1.04.00. | RECURSOS ORDINÁRIOS                        | 00    | 0,00       | 0,00       | 0,00      | 2.571,91  | 2.829,10   | 3.112,01   |            |
| 1.1.2.1.01.1.1.04.00. | RECURSOS ORDINÁRIOS                        | 00    | 0,00       | 0,00       | 0,00      | 2.623,35  | 2.885,68   | 3.174,25   |            |
| 1.1.2.2.00.0.0.00.00  | Taxas pela Prestação de Serviços           |       | 0,00       | 0,00       | 19.675,13 | 0,00      | 0,00       |            |            |
| 1.1.2.2.00.0.0.00.00  | Taxas pela Prestação de Serviços           |       | 0,00       | 0,00       | 0,00      | 21.642,65 | 23.806,92  | 26.187,61  |            |
| 1.1.2.2.01.0.0.00.00  | Taxas pela Prestação de Serviços           |       | 0,00       | 0,00       | 17.051,78 | 0,00      | 0,00       |            |            |
| 1.1.2.2.01.0.0.00.00  | Taxas pela Prestação de Serviços em Geral  |       | 0,00       | 0,00       | 0,00      | 18.756,96 | 20.632,66  | 22.695,92  |            |
| 1.1.2.2.01.0.0.01.00  | Taxa de Limpeza Pública                    |       | 0,00       | 0,00       | 0,00      | 2.885,69  | 3.174,26   | 3.491,68   |            |
| 1.1.2.2.01.0.0.01.00. | RECURSOS ORDINÁRIOS                        | 00    | 0,00       | 0,00       | 0,00      | 2.885,69  | 3.174,26   | 3.491,68   |            |
| 1.1.2.2.01.0.0.02.00  | OUT. Taxas pela PREST de SERV              |       | 0,00       | 0,00       | 0,00      | 15.871,27 | 17.458,40  | 19.204,24  |            |
| 1.1.2.2.01.0.0.02.00. | RECURSOS ORDINÁRIOS                        | 00    | 0,00       | 0,00       | 0,00      | 15.871,27 | 17.458,40  | 19.204,24  |            |



## ATOS OFICIAIS

### PREFEITURA MUNICIPAL DE WANDERLEY

AVENIDA JK  
CENTRO  
WANDERLEY - BA  
C.N.P.J.: 13.348.479/0001-01



### Anexo XII, da Lei Orçamentária Anual - Orçamento 2022 Demonstrativo da Evolução da Receita nos últimos 3 anos e sua projeção para os dois anos seguintes

Demonstrativo da Evolução da Receita nos últimos 3 anos e sua

| Código                | Descrição                                    | Fonte | Realizado |           |            | Orçado     |            | Projeção   |            |
|-----------------------|--|-------|-----------|-----------|------------|------------|------------|------------|------------|
|                       |  |       | 2019      | 2020      | 2021       | 2022       | 2023       | 2024       |            |
| 1.1.2.2.01.1.0.00.00  | Taxas pela Prestação de Serviços             |       | 0,00      | 0,00      | 17.051,78  | 0,00       | 0,00       | 0,00       | 0,00       |
| 1.1.2.2.01.1.1.00.00  | Taxas pela Prestação de Serviços - Principal |       | 0,00      | 0,00      | 17.051,78  | 0,00       | 0,00       | 0,00       | 0,00       |
| 1.1.2.2.01.1.1.01.00  | Taxa de Limpeza Pública                      |       | 0,00      | 0,00      | 2.623,35   | 0,00       | 0,00       | 0,00       | 0,00       |
| 1.1.2.2.01.1.1.01.00. | RECURSOS ORDINÁRIOS                          | 00    | 0,00      | 0,00      | 0,00       | 2.268,00   | 2.494,80   | 2.744,28   | 2.744,28   |
| 1.1.2.2.01.1.1.01.00. | RECURSOS ORDINÁRIOS                          | 00    | 0,00      | 0,00      | 0,00       | 2.381,40   | 2.619,54   | 2.881,49   | 2.881,49   |
| 1.1.2.2.01.1.1.01.00. | RECURSOS ORDINÁRIOS                          | 00    | 0,00      | 0,00      | 0,00       | 2.571,91   | 2.829,10   | 3.112,01   | 3.112,01   |
| 1.1.2.2.01.1.1.01.00. | RECURSOS ORDINÁRIOS                          | 00    | 0,00      | 0,00      | 0,00       | 2.623,35   | 2.885,68   | 3.174,25   | 3.174,25   |
| 1.1.2.2.01.1.1.02.00  | OUT Taxas pela PREST de SERV                 |       | 0,00      | 0,00      | 14.428,43  | 0,00       | 0,00       | 0,00       | 0,00       |
| 1.1.2.2.01.1.1.02.00. | RECURSOS ORDINÁRIOS                          | 00    | 0,00      | 0,00      | 0,00       | 12.474,00  | 13.721,40  | 15.093,54  | 15.093,54  |
| 1.1.2.2.01.1.1.02.00. | RECURSOS ORDINÁRIOS                          | 00    | 0,00      | 0,00      | 0,00       | 13.097,70  | 14.407,47  | 15.848,22  | 15.848,22  |
| 1.1.2.2.01.1.1.02.00. | RECURSOS ORDINÁRIOS                          | 00    | 0,00      | 0,00      | 0,00       | 14.145,52  | 15.560,07  | 17.116,08  | 17.116,08  |
| 1.1.2.2.01.1.1.02.00. | RECURSOS ORDINÁRIOS                          | 00    | 0,00      | 0,00      | 0,00       | 14.428,43  | 15.871,27  | 17.458,40  | 17.458,40  |
| 1.1.2.2.02.0.0.00.00  | Emolumentos e Custas Judiciais               |       | 0,00      | 0,00      | 0,00       | 2.885,69   | 3.174,26   | 3.491,68   | 3.491,68   |
| 1.1.2.2.02.0.1.00.00  | Emolumentos e Custas Judiciais - Principal   |       | 0,00      | 0,00      | 0,00       | 2.885,69   | 3.174,26   | 3.491,68   | 3.491,68   |
| 1.1.2.2.02.0.1.01.00  | Taxa de Cemitério                            |       | 0,00      | 0,00      | 0,00       | 2.885,69   | 3.174,26   | 3.491,68   | 3.491,68   |
| 1.1.2.2.02.0.1.01.00. | RECURSOS ORDINÁRIOS                          | 00    | 0,00      | 0,00      | 0,00       | 2.885,69   | 3.174,26   | 3.491,68   | 3.491,68   |
| 1.1.2.2.02.1.1.01.00  | Taxa de Cemitério                            |       | 0,00      | 0,00      | 2.623,35   | 0,00       | 0,00       | 0,00       | 0,00       |
| 1.1.2.2.02.1.1.01.00. | RECURSOS ORDINÁRIOS                          | 00    | 0,00      | 0,00      | 0,00       | 2.268,00   | 2.494,80   | 2.744,28   | 2.744,28   |
| 1.1.2.2.02.1.1.01.00. | RECURSOS ORDINÁRIOS                          | 00    | 0,00      | 0,00      | 0,00       | 2.381,40   | 2.619,54   | 2.881,49   | 2.881,49   |
| 1.1.2.2.02.1.1.01.00. | RECURSOS ORDINÁRIOS                          | 00    | 0,00      | 0,00      | 0,00       | 2.571,91   | 2.829,10   | 3.112,01   | 3.112,01   |
| 1.1.2.2.02.1.1.01.00. | RECURSOS ORDINÁRIOS                          | 00    | 0,00      | 0,00      | 0,00       | 2.623,35   | 2.885,68   | 3.174,25   | 3.174,25   |
| 1.2.0.0.0.0.0.00.00   | Contribuições                                |       | 79.066,03 | 49.677,85 | 109.306,26 | 0,00       | 0,00       | 0,00       | 0,00       |
| 1.2.0.0.0.0.0.00.00   | Contribuições                                |       | 0,00      | 0,00      | 0,00       | 120.236,89 | 132.260,58 | 145.486,64 | 145.486,64 |
| 1.2.2.0.0.0.0.00.00   | Contribuições Econômicas                     |       | 79.066,03 | 49.677,85 | 109.306,26 | 0,00       | 0,00       | 0,00       | 0,00       |
| 1.2.2.0.0.0.0.00.00   | Contribuições Econômicas                     |       | 0,00      | 0,00      | 0,00       | 120.236,89 | 132.260,58 | 145.486,64 | 145.486,64 |
| 1.2.2.0.99.0.0.00.00  | Outras Contribuições Econômicas              |       | 79.066,03 | 49.677,85 | 109.306,26 | 0,00       | 0,00       | 0,00       | 0,00       |
| 1.2.2.0.99.1.0.00.00  | Outras Contribuições Econômicas              |       | 79.066,03 | 49.677,85 | 109.306,26 | 0,00       | 0,00       | 0,00       | 0,00       |

## ATOS OFICIAIS

### PREFEITURA MUNICIPAL DE WANDERLEY

AVENIDA JK  
CENTRO  
WANDERLEY - BA  
C.N.P.J.: 13.348.479/0001-01



### Anexo XII, da Lei Orçamentária Anual - Orçamento 2022 Demonstrativo da Evolução da Receita nos últimos 3 anos e sua projeção para os dois anos seguintes

Demonstrativo da Evolução da Receita nos últimos 3 anos e sua

| Código                | Descrição   | Fonte | Realizado            |   | Realizado  | Orçado     |            | Projeção   |            |
|-----------------------|---|-------|----------------------|---|------------|------------|------------|------------|------------|
|                       |   |       | 2019                 | 2020  |            | 2021       | 2022       | 2023       | 2024       |
|                       |   |       | 1.2.2.0.99.1.1.01.00 | Outras Contribuições Econômicas - Principal |            |            | 79.066,03  | 49.677,85  | 109.306,26 |
| 1.2.2.0.99.1.1.01.00  | Contrib.p/ Custeio de Serv. e Ilum. Pública - CIP |       | 79.066,03            | 49.677,85                                   | 109.306,26 | 0,00       | 0,00       | 0,00       | 0,00       |
| 1.2.2.0.99.1.1.01.00. | RECURSOS ORDINÁRIOS                               | 00    | 158.132,06           | 99.355,70                                   | 0,00       | 94.500,00  | 103.950,00 | 114.345,00 | 114.345,00 |
| 1.2.2.0.99.1.1.01.00. | RECURSOS ORDINÁRIOS                               | 00    | 158.132,06           | 99.355,70                                   | 0,00       | 99.225,00  | 109.147,50 | 120.062,25 | 120.062,25 |
| 1.2.2.0.99.1.1.01.00. | RECURSOS ORDINÁRIOS                               | 00    | 158.132,06           | 99.355,70                                   | 0,00       | 107.163,00 | 117.879,30 | 129.667,23 | 129.667,23 |
| 1.2.2.0.99.1.1.01.00. | RECURSOS ORDINÁRIOS                               | 00    | 158.132,06           | 99.355,70                                   | 0,00       | 109.306,26 | 120.236,89 | 132.260,57 | 132.260,57 |
| 1.2.2.1.00.0.0.00.00  | Contribuições Econômicas                          |       | 0,00                 | 0,00  | 0,00       | 120.236,89 | 132.260,58 | 145.486,64 | 145.486,64 |
| 1.2.2.1.99.0.0.00.00  | Outras Contribuições Econômicas                   |       | 0,00                 | 0,00  | 0,00       | 120.236,89 | 132.260,58 | 145.486,64 | 145.486,64 |
| 1.2.2.1.99.1.0.00.00  | Outras Contribuições Econômicas - Não             |       | 0,00                 | 0,00  | 0,00       | 120.236,89 | 132.260,58 | 145.486,64 | 145.486,64 |
| 1.2.2.1.99.1.0.01.00  | Contrib.p/ Custeio de Serv. e Ilum. Pública - CIP |       | 0,00                 | 0,00  | 0,00       | 120.236,89 | 132.260,58 | 145.486,64 | 145.486,64 |
| 1.2.2.1.99.1.0.01.00. | RECURSOS ORDINÁRIOS                               | 00    | 0,00                 | 0,00  | 0,00       | 120.236,89 | 132.260,58 | 145.486,64 | 145.486,64 |
| 1.3.0.0.0.0.0.00.00   | Receita Patrimonial                               |       | 118.707,22           | 218.040,35                                  | 267.381,92 | 0,00       | 0,00       | 0,00       | 0,00       |
| 1.3.0.0.0.0.0.00.00   | Receita Patrimonial                               |       | 0,00                 | 0,00  | 0,00       | 294.120,11 | 323.532,12 | 355.885,33 | 355.885,33 |
| 1.3.1.0.0.0.0.00.00   | Exploração do Patrimônio Imobiliário do Estado    |       | 0,00                 | 0,00  | 5.246,70   | 0,00       | 0,00       | 0,00       | 0,00       |
| 1.3.1.0.0.0.0.00.00   | Exploração do Patrimônio Imobiliário do Estado    |       | 0,00                 | 0,00  | 0,00       | 5.771,37   | 6.348,51   | 6.983,36   | 6.983,36   |
| 1.3.1.0.01.0.0.00.00  | Aluguéis, Arrendamentos, Foros, Laudêmios,        |       | 0,00                 | 0,00  | 5.246,70   | 0,00       | 0,00       | 0,00       | 0,00       |
| 1.3.1.0.01.1.0.00.00  | Aluguéis e Arrendamentos                          |       | 0,00                 | 0,00  | 5.246,70   | 0,00       | 0,00       | 0,00       | 0,00       |
| 1.3.1.0.01.1.1.00.00  | Aluguéis e Arrendamentos - Principal              |       | 0,00                 | 0,00  | 5.246,70   | 0,00       | 0,00       | 0,00       | 0,00       |
| 1.3.1.0.01.1.1.01.00  | Aluguéis Imóveis Urbanas                          |       | 0,00                 | 0,00  | 5.246,70   | 0,00       | 0,00       | 0,00       | 0,00       |
| 1.3.1.0.01.1.1.01.00. | RECURSOS ORDINÁRIOS                               | 00    | 0,00                 | 0,00  | 0,00       | 4.536,00   | 4.989,60   | 5.488,56   | 5.488,56   |
| 1.3.1.0.01.1.1.01.00. | RECURSOS ORDINÁRIOS                               | 00    | 0,00                 | 0,00  | 0,00       | 4.762,80   | 5.239,08   | 5.762,99   | 5.762,99   |
| 1.3.1.0.01.1.1.01.00. | RECURSOS ORDINÁRIOS                               | 00    | 0,00                 | 0,00  | 0,00       | 5.143,82   | 5.658,20   | 6.224,02   | 6.224,02   |
| 1.3.1.0.01.1.1.01.00. | RECURSOS ORDINÁRIOS                               | 00    | 0,00                 | 0,00  | 0,00       | 5.246,70   | 5.771,37   | 6.348,51   | 6.348,51   |
| 1.3.1.1.00.0.0.00.00  | Exploração do Patrimônio Imobiliário do Estado    |       | 0,00                 | 0,00  | 0,00       | 5.771,37   | 6.348,51   | 6.983,36   | 6.983,36   |
| 1.3.1.1.01.0.0.00.00  | Aluguéis, Arrendamentos, Foros, Laudêmios,        |       | 0,00                 | 0,00  | 0,00       | 5.771,37   | 6.348,51   | 6.983,36   | 6.983,36   |
| 1.3.1.1.01.1.0.00.00  | Aluguéis e Arrendamentos                          |       | 0,00                 | 0,00  | 0,00       | 5.771,37   | 6.348,51   | 6.983,36   | 6.983,36   |

## ATOS OFICIAIS

### PREFEITURA MUNICIPAL DE WANDERLEY

AVENIDA JK  
CENTRO  
WANDERLEY - BA  
C.N.P.J.: 13.348.479/0001-01

### Anexo XII, da Lei Orçamentária Anual - Orçamento 2022 Demonstrativo da Evolução da Receita nos últimos 3 anos e sua projeção para os dois anos seguintes

Demonstrativo da Evolução da Receita nos últimos 3 anos e sua

| Código                | Descrição                                    | Fonte | Realizado  |            | Orçado     |            | Projeção   |            |
|-----------------------|--|-------|------------|------------|------------|------------|------------|------------|
|                       |  |       | 2019       | 2020       | 2021       | 2022       | 2023       | 2024       |
| 1.3.1.1.01.1.0.01.00  | Aluguéis Imóveis Urbanas                     |       | 0,00       | 0,00       | 0,00       | 5.771,37   | 6.348,51   | 6.983,36   |
| 1.3.1.1.01.1.0.01.00  | RECURSOS ORDINÁRIOS                          | 00    | 0,00       | 0,00       | 0,00       | 5.771,37   | 6.348,51   | 6.983,36   |
| 1.3.2.0.0.0.0.0.00.00 | Valores Mobiliários                          |       | 118.707,22 | 218.040,35 | 262.135,22 | 0,00       | 0,00       | 0,00       |
| 1.3.2.0.0.0.0.0.00.00 | Valores Mobiliários                          |       | 0,00       | 0,00       | 0,00       | 288.348,74 | 317.183,61 | 348.901,98 |
| 1.3.2.1.00.0.0.00.00  | Juros e Correções Monetárias                 |       | 118.707,22 | 218.040,35 | 262.135,22 | 0,00       | 0,00       | 0,00       |
| 1.3.2.1.00.0.0.00.00  | Juros e Correções Monetárias                 |       | 0,00       | 0,00       | 0,00       | 288.348,74 | 317.183,61 | 348.901,98 |
| 1.3.2.1.00.1.0.00.00  | Remuneração de Depósitos Bancários           |       | 118.707,22 | 218.040,35 | 262.135,22 | 0,00       | 0,00       | 0,00       |
| 1.3.2.1.00.1.1.00.00  | Remuneração de Depósitos Bancários -         |       | 118.707,22 | 218.040,35 | 262.135,22 | 0,00       | 0,00       | 0,00       |
| 1.3.2.1.00.1.1.01.00  | Remun. de Depósitos Bancários - Recursos     |       | 8.300,63   | 1.425,37   | 10.000,00  | 0,00       | 0,00       | 0,00       |
| 1.3.2.1.00.1.1.01.00  | FUNDEB 60% .                                 | 18    | 16.601,26  | 2.850,74   | 0,00       | 10.000,00  | 11.000,00  | 12.100,00  |
| 1.3.2.1.00.1.1.01.00  | FUNDEB 60% .                                 | 18    | 16.601,26  | 2.850,74   | 0,00       | 45.360,00  | 49.896,00  | 54.885,60  |
| 1.3.2.1.00.1.1.01.00  | FUNDEB 60% .                                 | 18    | 16.601,26  | 2.850,74   | 0,00       | 47.628,00  | 52.390,80  | 57.629,88  |
| 1.3.2.1.00.1.1.01.00  | FUNDEB 60% .                                 | 18    | 16.601,26  | 2.850,74   | 0,00       | 51.438,24  | 56.582,06  | 62.240,27  |
| 1.3.2.1.00.1.1.02.00  | Remun. de Depósitos Bancários - Recursos     |       | 69,80      | 28,52      | 0,00       | 0,00       | 0,00       | 0,00       |
| 1.3.2.1.00.1.1.05.00  | Remun. de Depósitos Bancários - Outros Vinc. |       | 88.387,77  | 201.137,69 | 85.258,88  | 0,00       | 0,00       | 0,00       |
| 1.3.2.1.00.1.1.05.00  | EDUCAÇÃO 25% .                               | 01    | 176.775,54 | 402.275,38 | 0,00       | 77.395,50  | 85.135,05  | 93.648,56  |
| 1.3.2.1.00.1.1.05.00  | EDUCAÇÃO 25% .                               | 01    | 176.775,54 | 402.275,38 | 0,00       | 83.587,14  | 91.945,85  | 101.140,44 |
| 1.3.2.1.00.1.1.05.00  | EDUCAÇÃO 25% .                               | 01    | 176.775,54 | 402.275,38 | 0,00       | 85.258,88  | 93.784,77  | 103.163,24 |
| 1.3.2.1.00.1.1.05.00  | REMUNERAÇÃO DE DEPÓSITOS BANCÁRIC            | 94    | 0,00       | 0,00       | 0,00       | 73.710,00  | 81.081,00  | 89.189,10  |
| 1.3.2.1.00.1.1.06.00  | Remuneração de Depósitos Bancários -         |       | 511,78     | 122,08     | 0,00       | 0,00       | 0,00       | 0,00       |
| 1.3.2.1.00.1.1.07.00  | Remuneração de Depósitos Bancários -         |       | 5.638,16   | 8.410,48   | 52.467,00  | 0,00       | 0,00       | 0,00       |
| 1.3.2.1.00.1.1.07.00  | SUS  | 14    | 11.276,32  | 16.820,96  | 0,00       | 45.360,00  | 49.896,00  | 54.885,60  |
| 1.3.2.1.00.1.1.07.00  | SUS  | 14    | 11.276,32  | 16.820,96  | 0,00       | 47.628,00  | 52.390,80  | 57.629,88  |
| 1.3.2.1.00.1.1.07.00  | SUS  | 14    | 11.276,32  | 16.820,96  | 0,00       | 51.438,24  | 56.582,06  | 62.240,27  |
| 1.3.2.1.00.1.1.07.00  | SUS  | 14    | 11.276,32  | 16.820,96  | 0,00       | 52.467,00  | 57.713,70  | 63.485,07  |
| 1.3.2.1.00.1.1.11.00  | Remuneração de Depósitos Bancários -         |       | 3.262,33   | 1.410,49   | 26.233,50  | 0,00       | 0,00       | 0,00       |

## ATOS OFICIAIS

### PREFEITURA MUNICIPAL DE WANDERLEY

AVENIDA JK  
CENTRO  
WANDERLEY - BA  
C.N.P.J.: 13.348.479/0001-01



### Anexo XII, da Lei Orçamentária Anual - Orçamento 2022 Demonstrativo da Evolução da Receita nos últimos 3 anos e sua projeção para os dois anos seguintes

Demonstrativo da Evolução da Receita nos últimos 3 anos e sua

| Código                | Descrição                                    | Fonte | Realizado     |               | Orçado        |               | Projeção      |               |
|-----------------------|--|-------|---------------|---------------|---------------|---------------|---------------|---------------|
|                       |  |       | 2019          | 2020          | 2021          | 2022          | 2023          | 2024          |
| 1.3.2.1.00.1.1.11.00. | FNAS   | 29    | 6.524,66      | 2.820,98      | 0,00          | 22.680,00     | 24.948,00     | 27.442,80     |
| 1.3.2.1.00.1.1.11.00. | FNAS   | 29    | 6.524,66      | 2.820,98      | 0,00          | 23.814,00     | 26.195,40     | 28.814,94     |
| 1.3.2.1.00.1.1.11.00. | FNAS   | 29    | 6.524,66      | 2.820,98      | 0,00          | 25.719,12     | 28.291,03     | 31.120,14     |
| 1.3.2.1.00.1.1.11.00. | FNAS   | 29    | 6.524,66      | 2.820,98      | 0,00          | 26.233,50     | 28.856,85     | 31.742,54     |
| 1.3.2.1.00.1.1.12.00. | Remuneração de Depósitos Bancários -         |       | 2.954,92      | 1.431,69      | 78.175,84     | 0,00          | 0,00          | 0,00          |
| 1.3.2.1.00.1.1.12.00. | RECURSOS ORDINÁRIOS                          | 00    | 5.909,84      | 2.863,38      | 0,00          | 70.965,72     | 78.062,29     | 85.868,52     |
| 1.3.2.1.00.1.1.12.00. | RECURSOS ORDINÁRIOS                          | 00    | 5.909,84      | 2.863,38      | 0,00          | 76.642,98     | 84.307,28     | 92.738,01     |
| 1.3.2.1.00.1.1.12.00. | RECURSOS ORDINÁRIOS                          | 00    | 5.909,84      | 2.863,38      | 0,00          | 78.175,84     | 85.993,42     | 94.592,77     |
| 1.3.2.1.00.1.1.12.00. | REMUNERAÇÃO DE DEPÓSITOS BANCÁRIC            | 94    | 0,00          | 0,00          | 0,00          | 67.586,40     | 74.345,04     | 81.779,54     |
| 1.3.2.1.00.1.1.18.00. | Remuneração de Depósitos Bancários -         |       | 9.561,97      | 4.061,53      | 10.000,00     | 0,00          | 0,00          | 0,00          |
| 1.3.2.1.00.1.1.18.00. | RECURSOS ORDINÁRIOS                          | 00    | 19.123,94     | 8.123,06      | 0,00          | 10.000,00     | 11.000,00     | 12.100,00     |
| 1.3.2.1.00.1.1.20.00. | Remuneração de Depósitos Bancários -         |       | 19,86         | 12,50         | 0,00          | 0,00          | 0,00          | 0,00          |
| 1.3.2.1.01.0.0.00.00. | Remuneração de Depósitos Bancários           |       | 0,00          | 0,00          | 0,00          | 288.348,74    | 317.183,61    | 348.901,98    |
| 1.3.2.1.01.0.0.01.00. | Remun. de Depósitos Bancários - Recursos     |       | 0,00          | 0,00          | 0,00          | 11.000,00     | 12.100,00     | 13.310,00     |
| 1.3.2.1.01.0.0.01.00. | FUNDEB 60%.                                  | 18    | 0,00          | 0,00          | 0,00          | 11.000,00     | 12.100,00     | 13.310,00     |
| 1.3.2.1.01.0.0.05.00. | Remun. de Depósitos Bancários - Outros Vinc. |       | 0,00          | 0,00          | 0,00          | 93.784,77     | 103.163,25    | 113.479,57    |
| 1.3.2.1.01.0.0.05.00. | EDUCAÇÃO 25%.                                | 01    | 0,00          | 0,00          | 0,00          | 93.784,77     | 103.163,25    | 113.479,57    |
| 1.3.2.1.01.0.0.07.00. | Remuneração de Depósitos Bancários -         |       | 0,00          | 0,00          | 0,00          | 57.713,70     | 63.485,07     | 69.833,58     |
| 1.3.2.1.01.0.0.07.00. | SUS  | 14    | 0,00          | 0,00          | 0,00          | 57.713,70     | 63.485,07     | 69.833,58     |
| 1.3.2.1.01.0.0.11.00. | Remuneração de Depósitos Bancários -         |       | 0,00          | 0,00          | 0,00          | 28.856,85     | 31.742,54     | 34.916,79     |
| 1.3.2.1.01.0.0.11.00. | FNAS   | 29    | 0,00          | 0,00          | 0,00          | 28.856,85     | 31.742,54     | 34.916,79     |
| 1.3.2.1.01.0.0.12.00. | Remuneração de Depósitos Bancários -         |       | 0,00          | 0,00          | 0,00          | 85.993,42     | 94.592,76     | 104.052,04    |
| 1.3.2.1.01.0.0.12.00. | RECURSOS ORDINÁRIOS                          | 00    | 0,00          | 0,00          | 0,00          | 85.993,42     | 94.592,76     | 104.052,04    |
| 1.3.2.1.01.0.0.18.00. | Remuneração de Depósitos Bancários -         |       | 0,00          | 0,00          | 0,00          | 11.000,00     | 12.100,00     | 13.310,00     |
| 1.3.2.1.01.0.0.18.00. | RECURSOS ORDINÁRIOS                          | 00    | 0,00          | 0,00          | 0,00          | 11.000,00     | 12.100,00     | 13.310,00     |
| 1.7.0.0.00.0.0.00.00. | Transferências Correntes                     |       | 55.374.558,36 | 39.886.755,36 | 40.222.925,90 | 0,00          | 0,00          | 0,00          |
| 1.7.0.0.00.0.0.00.00. | Transferências Correntes                     |       | 0,00          | 0,00          | 0,00          | 44.201.933,17 | 48.622.126,49 | 53.484.339,14 |



## ATOS OFICIAIS

### PREFEITURA MUNICIPAL DE WANDERLEY

AVENIDA JK  
CENTRO  
WANDERLEY - BA  
C.N.P.J.: 13.348.479/0001-01



### Anexo XII, da Lei Orçamentária Anual - Orçamento 2022 Demonstrativo da Evolução da Receita nos últimos 3 anos e sua projeção para os dois anos seguintes

Demonstrativo da Evolução da Receita nos últimos 3 anos e sua

| Código                | Descrição                                 | Fonte | Realizado |      | Orçado | Projeção     |              |              |
|-----------------------|---|-------|-----------|------|--------|--------------|--------------|--------------|
|                       |   |       | 2019      | 2020 |        | 2021         | 2022         | 2023         |
| 1.7.1.3.50.1.0.37.00. | SUS                                       | 14    | 0,00      | 0,00 | 0,00   | 66.000,00    | 72.600,00    | 79.860,00    |
| 1.7.1.3.50.1.0.38.00. | incentivo para ações estratégicas         |       | 0,00      | 0,00 | 0,00   | 220.000,00   | 242.000,00   | 266.200,00   |
| 1.7.1.3.50.1.0.38.00. | SUS                                       | 14    | 0,00      | 0,00 | 0,00   | 220.000,00   | 242.000,00   | 266.200,00   |
| 1.7.1.3.50.1.0.39.00. | incentivo financeiro da aps - capitação   |       | 0,00      | 0,00 | 0,00   | 770.000,00   | 847.000,00   | 931.700,00   |
| 1.7.1.3.50.1.0.39.00. | SUS                                       | 14    | 0,00      | 0,00 | 0,00   | 770.000,00   | 847.000,00   | 931.700,00   |
| 1.7.1.3.50.1.0.40.00. | Programa de informatização da aps         |       | 0,00      | 0,00 | 0,00   | 22.000,00    | 24.200,00    | 26.620,00    |
| 1.7.1.3.50.1.0.40.00. | SUS                                       | 14    | 0,00      | 0,00 | 0,00   | 22.000,00    | 24.200,00    | 26.620,00    |
| 1.7.1.3.50.1.0.42.00. | Incremento Temporário ao Custeio dos      |       | 0,00      | 0,00 | 0,00   | 1.132.000,00 | 1.245.200,00 | 1.369.720,00 |
| 1.7.1.3.50.1.0.42.00. | SUS                                       | 14    | 0,00      | 0,00 | 0,00   | 1.132.000,00 | 1.245.200,00 | 1.369.720,00 |
| 1.7.1.3.50.2.0.00.00. | Transferências de Recursos do Bloco de    |       | 0,00      | 0,00 | 0,00   | 245.997,97   | 270.597,77   | 297.657,54   |
| 1.7.1.3.50.2.0.01.00. | Serv. de Atendimento Móvel às Urgências - |       | 0,00      | 0,00 | 0,00   | 245.997,97   | 270.597,77   | 297.657,54   |
| 1.7.1.3.50.2.0.01.00. | SUS                                       | 14    | 0,00      | 0,00 | 0,00   | 245.997,97   | 270.597,77   | 297.657,54   |
| 1.7.1.3.50.3.0.00.00. | Transferências de Recursos do Bloco de    |       | 0,00      | 0,00 | 0,00   | 143.798,27   | 158.178,10   | 173.995,91   |
| 1.7.1.3.50.3.0.02.00. | INCENTIVO FINANCEIRO AOS ESTADOS,         |       | 0,00      | 0,00 | 0,00   | 66.798,27    | 73.478,10    | 80.825,91    |
| 1.7.1.3.50.3.0.02.00. | SUS                                       | 14    | 0,00      | 0,00 | 0,00   | 66.798,27    | 73.478,10    | 80.825,91    |
| 1.7.1.3.50.3.0.05.00. | Incentivo Financeiro aos Estados.Distrito |       | 0,00      | 0,00 | 0,00   | 77.000,00    | 84.700,00    | 93.170,00    |
| 1.7.1.3.50.3.0.05.00. | SUS                                       | 14    | 0,00      | 0,00 | 0,00   | 77.000,00    | 84.700,00    | 93.170,00    |
| 1.7.1.3.50.4.0.00.00. | Transferências de Recursos do Bloco de    |       | 0,00      | 0,00 | 0,00   | 104.500,00   | 114.950,00   | 126.445,00   |
| 1.7.1.3.50.4.0.03.00. | Promoção da Assistência Farmacêutica e    |       | 0,00      | 0,00 | 0,00   | 77.000,00    | 84.700,00    | 93.170,00    |
| 1.7.1.3.50.4.0.03.00. | SUS                                       | 14    | 0,00      | 0,00 | 0,00   | 77.000,00    | 84.700,00    | 93.170,00    |
| 1.7.1.3.50.4.0.04.00. | Organização dos Serviços de Assistência   |       | 0,00      | 0,00 | 0,00   | 27.500,00    | 30.250,00    | 33.275,00    |
| 1.7.1.3.50.4.0.04.00. | SUS                                       | 14    | 0,00      | 0,00 | 0,00   | 27.500,00    | 30.250,00    | 33.275,00    |
| 1.7.1.3.50.9.0.00.00. | Transferências de Recursos do Bloco de    |       | 0,00      | 0,00 | 0,00   | 473.000,00   | 520.300,00   | 572.330,00   |
| 1.7.1.3.50.9.0.01.00. | APOIO À MANUTENÇÃO DOS POLOS DE           |       | 0,00      | 0,00 | 0,00   | 33.000,00    | 36.300,00    | 39.930,00    |
| 1.7.1.3.50.9.0.01.00. | SUS                                       | 14    | 0,00      | 0,00 | 0,00   | 33.000,00    | 36.300,00    | 39.930,00    |
| 1.7.1.3.50.9.0.02.00. | Coronavírus (covid-19)                    |       | 0,00      | 0,00 | 0,00   | 440.000,00   | 484.000,00   | 532.400,00   |
| 1.7.1.3.50.9.0.02.00. | SUS                                       | 14    | 0,00      | 0,00 | 0,00   | 440.000,00   | 484.000,00   | 532.400,00   |

## ATOS OFICIAIS

### PREFEITURA MUNICIPAL DE WANDERLEY

AVENIDA JK  
CENTRO  
WANDERLEY - BA  
C.N.P.J.: 13.348.479/0001-01



### Anexo XII, da Lei Orçamentária Anual - Orçamento 2022 Demonstrativo da Evolução da Receita nos últimos 3 anos e sua projeção para os dois anos seguintes

Demonstrativo da Evolução da Receita nos últimos 3 anos e sua

| Código               | Descrição                                       | Fonte | Realizado |      |      | Orçado       |              |              | Projeção |  |  |
|----------------------|---|-------|-----------|------|------|--------------|--------------|--------------|----------|--|--|
|                      |   |       | 2019      | 2020 | 2021 | 2021         | 2022         | 2023         | 2024     |  |  |
| 1.7.1.4.00.0.0.00.00 | Transferências de Recursos do Fundo Nacional do |       | 0,00      | 0,00 | 0,00 | 1.197.559,40 | 1.317.315,34 | 1.449.046,87 |          |  |  |
| 1.7.1.4.50.0.0.00.00 | Transferências do Salário-Educação              |       | 0,00      | 0,00 | 0,00 | 534.386,16   | 587.824,78   | 646.607,25   |          |  |  |
| 1.7.1.4.50.0.0.00.00 | SALÁRIO EDUCAÇÃO                                | 04    | 0,00      | 0,00 | 0,00 | 534.386,16   | 587.824,78   | 646.607,25   |          |  |  |
| 1.7.1.4.51.0.0.00.00 | Transferências Diretas do FNDE referentes ao    |       | 0,00      | 0,00 | 0,00 | 40.078,96    | 44.086,86    | 48.495,54    |          |  |  |
| 1.7.1.4.51.0.0.00.00 | FNDE  | 15    | 0,00      | 0,00 | 0,00 | 40.078,96    | 44.086,86    | 48.495,54    |          |  |  |
| 1.7.1.4.52.0.0.00.00 | Transferências referentes ao Programa Nacional  |       | 0,00      | 0,00 | 0,00 | 469.488,26   | 516.404,09   | 568.044,49   |          |  |  |
| 1.7.1.4.52.0.0.01.00 | PNAE - Creche                                   |       | 0,00      | 0,00 | 0,00 | 24.047,38    | 26.452,12    | 29.097,33    |          |  |  |
| 1.7.1.4.52.0.0.01.00 | FNDE  | 15    | 0,00      | 0,00 | 0,00 | 24.047,38    | 26.452,12    | 29.097,33    |          |  |  |
| 1.7.1.4.52.0.0.02.00 | PNAE - EJA                                      |       | 0,00      | 0,00 | 0,00 | 26.719,31    | 29.391,24    | 32.330,37    |          |  |  |
| 1.7.1.4.52.0.0.02.00 | FNDE  | 15    | 0,00      | 0,00 | 0,00 | 26.719,31    | 29.391,24    | 32.330,37    |          |  |  |
| 1.7.1.4.52.0.0.03.00 | PNAE - Fundamental                              |       | 0,00      | 0,00 | 0,00 | 133.596,54   | 146.956,19   | 161.651,81   |          |  |  |
| 1.7.1.4.52.0.0.03.00 | FNDE  | 15    | 0,00      | 0,00 | 0,00 | 133.596,54   | 146.956,19   | 161.651,81   |          |  |  |
| 1.7.1.4.52.0.0.04.00 | PNAE - Pré-Escolar                              |       | 0,00      | 0,00 | 0,00 | 53.438,62    | 58.782,48    | 64.660,73    |          |  |  |
| 1.7.1.4.52.0.0.04.00 | FNDE  | 15    | 0,00      | 0,00 | 0,00 | 53.438,62    | 58.782,48    | 64.660,73    |          |  |  |
| 1.7.1.4.52.0.0.05.00 | PNAE - AEE                                      |       | 0,00      | 0,00 | 0,00 | 5.343,87     | 5.878,26     | 6.466,08     |          |  |  |
| 1.7.1.4.52.0.0.05.00 | FNDE  | 15    | 0,00      | 0,00 | 0,00 | 5.343,87     | 5.878,26     | 6.466,08     |          |  |  |
| 1.7.1.4.52.0.0.06.00 | PNAE - Mais Educação - Fundamental              |       | 0,00      | 0,00 | 0,00 | 146.956,19   | 161.651,81   | 177.816,99   |          |  |  |
| 1.7.1.4.52.0.0.06.00 | FNDE  | 15    | 0,00      | 0,00 | 0,00 | 146.956,19   | 161.651,81   | 177.816,99   |          |  |  |
| 1.7.1.4.52.0.0.07.00 | PNAE - QUILOMBOLA                               |       | 0,00      | 0,00 | 0,00 | 64.927,92    | 71.420,71    | 78.562,78    |          |  |  |
| 1.7.1.4.52.0.0.07.00 | FNDE  | 15    | 0,00      | 0,00 | 0,00 | 64.927,92    | 71.420,71    | 78.562,78    |          |  |  |
| 1.7.1.4.52.0.0.08.00 | PNAE - MAIS EDUCAÇÃO - QUILOMBOLA               |       | 0,00      | 0,00 | 0,00 | 14.428,43    | 15.871,27    | 17.458,40    |          |  |  |
| 1.7.1.4.52.0.0.08.00 | FNDE  | 15    | 0,00      | 0,00 | 0,00 | 14.428,43    | 15.871,27    | 17.458,40    |          |  |  |
| 1.7.1.4.53.0.0.00.00 | Transferências referentes ao Programa Nacional  |       | 0,00      | 0,00 | 0,00 | 153.636,02   | 168.999,62   | 185.899,58   |          |  |  |
| 1.7.1.4.53.0.0.01.00 | PNATE - Ensino Fundamental                      |       | 0,00      | 0,00 | 0,00 | 106.877,23   | 117.564,95   | 129.321,45   |          |  |  |
| 1.7.1.4.53.0.0.01.00 | FNDE  | 15    | 0,00      | 0,00 | 0,00 | 106.877,23   | 117.564,95   | 129.321,45   |          |  |  |
| 1.7.1.4.53.0.0.02.00 | PNATE - Ensino Infantil                         |       | 0,00      | 0,00 | 0,00 | 20.039,48    | 22.043,43    | 24.247,77    |          |  |  |
| 1.7.1.4.53.0.0.02.00 | FNDE  | 15    | 0,00      | 0,00 | 0,00 | 20.039,48    | 22.043,43    | 24.247,77    |          |  |  |

## ATOS OFICIAIS

### PREFEITURA MUNICIPAL DE WANDERLEY

AVENIDA JK  
CENTRO  
WANDERLEY - BA  
C.N.P.J.: 13.348.479/0001-01



### Anexo XII, da Lei Orçamentária Anual - Orçamento 2022 Demonstrativo da Evolução da Receita nos últimos 3 anos e sua projeção para os dois anos seguintes

Demonstrativo da Evolução da Receita nos últimos 3 anos e sua

| Código                | Descrição                                       | Fonte | Realizado |      | Orçamento | Projeção     |              |              |
|-----------------------|---|-------|-----------|------|-----------|--------------|--------------|--------------|
|                       |   |       | 2019      | 2020 |           | 2021         | 2022         | 2023         |
| 1.7.1.4.53.0.0.03.00  | PNATE - Ensino Médio                            |       | 0,00      | 0,00 | 0,00      | 26.719,31    | 29.391,24    | 32.330,37    |
| 1.7.1.4.53.0.0.03.00. | FNDE  | 15    | 0,00      | 0,00 | 0,00      | 26.719,31    | 29.391,24    | 32.330,37    |
| 1.7.1.5.0.0.0.00.00   | Transferências de Recursos de Complementação    |       | 0,00      | 0,00 | 0,00      | 2.487.668,04 | 2.736.434,84 | 3.010.078,33 |
| 1.7.1.5.0.0.0.00.00.  | Transferências de Recursos da Complementação    |       | 0,00      | 0,00 | 0,00      | 2.487.668,04 | 2.736.434,84 | 3.010.078,33 |
| 1.7.1.5.0.1.0.00.00   | Transferências de Recursos de Complementação    |       | 0,00      | 0,00 | 0,00      | 487.668,04   | 536.434,84   | 590.078,33   |
| 1.7.1.5.0.1.0.10.00   | Transferências de Recursos de                   |       | 0,00      | 0,00 | 0,00      | 487.668,04   | 536.434,84   | 590.078,33   |
| 1.7.1.5.0.1.0.10.00.  | FUNDEB 40% .                                    | 19    | 0,00      | 0,00 | 0,00      | 170.683,81   | 504.736,42   | 206.527,41   |
| 1.7.1.5.0.1.0.10.00.  | FUNDEB 60% .                                    | 18    | 0,00      | 0,00 | 0,00      | 316.984,23   | 519.366,46   | 383.550,91   |
| 1.7.1.5.0.2.0.00.00   | Transferências de Recursos de Complementação    |       | 0,00      | 0,00 | 0,00      | 2.000.000,00 | 2.200.000,00 | 2.420.000,00 |
| 1.7.1.5.0.2.0.00.00.  | FUNDEB 40% .                                    | 19    | 0,00      | 0,00 | 0,00      | 600.000,00   | 2.060.000,00 | 726.000,00   |
| 1.7.1.5.0.2.0.00.00.  | FUNDEB 60% .                                    | 18    | 0,00      | 0,00 | 0,00      | 1.400.000,00 | 2.140.000,00 | 1.694.000,00 |
| 1.7.1.6.0.0.0.00.00   | Transferências de Recursos do Fundo Nacional de |       | 0,00      | 0,00 | 0,00      | 603.054,78   | 663.360,26   | 729.696,28   |
| 1.7.1.6.0.0.0.00.00.  | Transferências de Recursos do Fundo Nacional    |       | 0,00      | 0,00 | 0,00      | 603.054,78   | 663.360,26   | 729.696,28   |
| 1.7.1.6.50.0.0.01.10  | ACESSUAS  |       | 0,00      | 0,00 | 0,00      | 50.000,00    | 55.000,00    | 60.500,00    |
| 1.7.1.6.50.0.0.01.10. | FNAS  | 29    | 0,00      | 0,00 | 0,00      | 50.000,00    | 55.000,00    | 60.500,00    |
| 1.7.1.6.50.0.0.01.20  | AEPITI  |       | 0,00      | 0,00 | 0,00      | 40.000,00    | 44.000,00    | 48.400,00    |
| 1.7.1.6.50.0.0.01.20. | FNAS  | 29    | 0,00      | 0,00 | 0,00      | 40.000,00    | 44.000,00    | 48.400,00    |
| 1.7.1.6.50.0.0.01.30  | BPC NA ESCOLA                                   |       | 0,00      | 0,00 | 0,00      | 40.123,03    | 44.135,33    | 48.548,87    |
| 1.7.1.6.50.0.0.01.30. | FNAS  | 29    | 0,00      | 0,00 | 0,00      | 40.123,03    | 44.135,33    | 48.548,87    |
| 1.7.1.6.50.0.0.01.40  | COMPONENTE- SERVIÇO DE CONVIVENCIA/             |       | 0,00      | 0,00 | 0,00      | 10.000,00    | 11.000,00    | 12.100,00    |
| 1.7.1.6.50.0.0.01.40. | FNAS  | 29    | 0,00      | 0,00 | 0,00      | 10.000,00    | 11.000,00    | 12.100,00    |
| 1.7.1.6.50.0.0.04.03  | Componente - Piso Básico Fixo                   |       | 0,00      | 0,00 | 0,00      | 165.926,90   | 182.519,59   | 200.771,55   |
| 1.7.1.6.50.0.0.04.03. | FNAS  | 29    | 0,00      | 0,00 | 0,00      | 165.926,90   | 182.519,59   | 200.771,55   |
| 1.7.1.6.50.0.0.04.05  | CRAS - Centro de Referência da                  |       | 0,00      | 0,00 | 0,00      | 56.110,55    | 61.721,60    | 67.893,77    |
| 1.7.1.6.50.0.0.04.05. | FNAS  | 29    | 0,00      | 0,00 | 0,00      | 56.110,55    | 61.721,60    | 67.893,77    |
| 1.7.1.6.50.0.0.06.01  | Índice de Gestão Descentralizada - IGDBF        |       | 0,00      | 0,00 | 0,00      | 96.877,23    | 106.564,95   | 117.221,45   |
| 1.7.1.6.50.0.0.06.01. | FNAS  | 29    | 0,00      | 0,00 | 0,00      | 96.877,23    | 106.564,95   | 117.221,45   |



## ATOS OFICIAIS

### PREFEITURA MUNICIPAL DE WANDERLEY

AVENIDA JK  
CENTRO  
WANDERLEY - BA  
C.N.P.J.: 13.348.479/0001-01



### Anexo XII, da Lei Orçamentária Anual - Orçamento 2022 Demonstrativo da Evolução da Receita nos últimos 3 anos e sua projeção para os dois anos seguintes

Demonstrativo da Evolução da Receita nos últimos 3 anos e sua

| Código                | Descrição                                       | Fonte | Realizado     |               | Orçamento     | Projeção   |            |            |
|-----------------------|---|-------|---------------|---------------|---------------|------------|------------|------------|
|                       |   |       | 2019          | 2020          |               | 2021       | 2022       | 2023       |
| 1.7.1.6.50.0.0.07.01  | Componente - Índice de Gestão                   |       | 0,00          | 0,00          | 0,00          | 86.570,56  | 95.227,62  | 104.750,38 |
| 1.7.1.6.50.0.0.07.01. | FNAS  | 29    | 0,00          | 0,00          | 0,00          | 86.570,56  | 95.227,62  | 104.750,38 |
| 1.7.1.6.50.0.0.09.00  | FMAS - BENEFÍCIOS EVENTUAIS                     |       | 0,00          | 0,00          | 0,00          | 17.367,55  | 19.104,30  | 21.014,74  |
| 1.7.1.6.50.0.0.09.00. | FNAS  | 29    | 0,00          | 0,00          | 0,00          | 17.367,55  | 19.104,30  | 21.014,74  |
| 1.7.1.6.50.0.0.10.00  | REC DO FMAS DIVERSAS                            |       | 0,00          | 0,00          | 0,00          | 40.078,96  | 44.086,86  | 48.495,54  |
| 1.7.1.6.50.0.0.10.00. | FNAS  | 29    | 0,00          | 0,00          | 0,00          | 40.078,96  | 44.086,86  | 48.495,54  |
| 1.7.1.7.00.0.0.00.00  | Transferências de Convênios da União e de Suas  |       | 0,00          | 0,00          | 0,00          | 520.367,46 | 572.404,21 | 629.644,63 |
| 1.7.1.7.01.0.0.00.00  | Transferências de Convênios da União e de Suas  |       | 0,00          | 0,00          | 0,00          | 115.092,05 | 126.601,26 | 139.261,38 |
| 1.7.1.7.01.0.0.00.00. | OUTROS CONVÊNIOS                                | 24    | 0,00          | 0,00          | 0,00          | 115.092,05 | 126.601,26 | 139.261,38 |
| 1.7.1.7.50.0.0.00.00  | Transferências de Convênios da União para o     |       | 0,00          | 0,00          | 0,00          | 345.156,97 | 379.672,67 | 417.639,93 |
| 1.7.1.7.50.0.0.01.00  | CONVENIO USF/SESAB                              |       | 0,00          | 0,00          | 0,00          | 345.156,97 | 379.672,67 | 417.639,93 |
| 1.7.1.7.50.0.0.01.00. | OUTROS CONVÊNIOS-SAÚDE                          | 23    | 0,00          | 0,00          | 0,00          | 345.156,97 | 379.672,67 | 417.639,93 |
| 1.7.1.7.51.0.0.00.00  | Transferências de Convênios da União Destinadas |       | 0,00          | 0,00          | 0,00          | 60.118,44  | 66.130,28  | 72.743,31  |
| 1.7.1.7.51.0.0.01.00  | Convênio PNTE                                   |       | 0,00          | 0,00          | 0,00          | 60.118,44  | 66.130,28  | 72.743,31  |
| 1.7.1.7.51.0.0.01.00. | OUTROS CONVÊNIOS-EDUCAÇÃO                       | 22    | 0,00          | 0,00          | 0,00          | 60.118,44  | 66.130,28  | 72.743,31  |
| 1.7.1.8.00.0.0.00.00  | Transferências da União - Específica E/M        |       | 36.800.880,71 | 21.959.455,61 | 21.690.872,95 | 0,00       | 0,00       | 0,00       |
| 1.7.1.8.01.0.0.00.00  | Participação na Receita da União                |       | 13.332.234,98 | 12.772.588,60 | 15.202.231,83 | 0,00       | 0,00       | 0,00       |
| 1.7.1.8.01.2.0.00.00  | Cota-Parte do Fundo de Participação dos         |       | 13.271.065,27 | 12.707.319,65 | 15.162.881,58 | 0,00       | 0,00       | 0,00       |
| 1.7.1.8.01.2.1.00.00  | Cota-Parte do Fundo de Participação dos         |       | 13.271.065,27 | 12.707.319,65 | 15.162.881,58 | 0,00       | 0,00       | 0,00       |
| 1.7.1.8.01.2.1.01.00  | Cota-Parte do Fundo de Participação dos         |       | 13.271.065,27 | 12.707.319,65 | 15.162.881,58 | 0,00       | 0,00       | 0,00       |

## ATOS OFICIAIS

### PREFEITURA MUNICIPAL DE WANDERLEY

AVENIDA JK  
CENTRO  
WANDERLEY - BA  
C.N.P.J.: 13.348.479/0001-01



### Anexo XII, da Lei Orçamentária Anual - Orçamento 2022 Demonstrativo da Evolução da Receita nos últimos 3 anos e sua projeção para os dois anos seguintes

Demonstrativo da Evolução da Receita nos últimos 3 anos e sua

| Código                | Descrição                                      | Fonte | Realizado     |               | Orçado     |               | Projeção      |               |
|-----------------------|--|-------|---------------|---------------|------------|---------------|---------------|---------------|
|                       |  |       | 2019          | 2020          | 2021       | 2022          | 2023          | 2024          |
| 1.7.1.8.01.2.1.01.00. | EDUCAÇÃO 25% .                                 | 01    | 6.635.532,64  | 6.353.659,82  | 0,00       | 3.390.187,50  | 13.899.768,75 | 4.102.126,88  |
| 1.7.1.8.01.2.1.01.00. | EDUCAÇÃO 25% .                                 | 01    | 6.635.532,64  | 6.353.659,82  | 0,00       | 3.661.402,50  | 15.011.750,25 | 4.430.297,02  |
| 1.7.1.8.01.2.1.01.00. | EDUCAÇÃO 25% .                                 | 01    | 6.635.532,64  | 6.353.659,82  | 0,00       | 4.548.864,47  | 15.617.768,03 | 5.504.126,01  |
| 1.7.1.8.01.2.1.01.00. | RECURSOS ORDINÁRIOS                            | 00    | 15.925.278,32 | 15.248.783,58 | 0,00       | 8.136.450,00  | 14.374.395,00 | 9.845.104,50  |
| 1.7.1.8.01.2.1.01.00. | RECURSOS ORDINÁRIOS                            | 00    | 15.925.278,32 | 15.248.783,58 | 0,00       | 8.339.584,87  | 15.996.840,07 | 10.090.897,69 |
| 1.7.1.8.01.2.1.01.00. | RECURSOS ORDINÁRIOS                            | 00    | 15.925.278,32 | 15.248.783,58 | 0,00       | 8.787.366,00  | 15.524.346,60 | 10.632.712,86 |
| 1.7.1.8.01.2.1.01.00. | RECURSOS ORDINÁRIOS                            | 00    | 15.925.278,32 | 15.248.783,58 | 0,00       | 12.915.000,00 | 14.206.500,00 | 15.627.150,00 |
| 1.7.1.8.01.2.1.01.00. | SAÚDE 15% .                                    | 02    | 3.981.319,58  | 3.812.195,90  | 0,00       | 2.034.112,50  | 13.764.161,25 | 2.461.276,12  |
| 1.7.1.8.01.2.1.01.00. | SAÚDE 15% .                                    | 02    | 3.981.319,58  | 3.812.195,90  | 0,00       | 2.196.841,50  | 14.865.294,15 | 2.658.178,22  |
| 1.7.1.8.01.2.1.01.00. | SAÚDE 15% .                                    | 02    | 3.981.319,58  | 3.812.195,90  | 0,00       | 2.274.432,24  | 15.390.324,80 | 2.752.063,01  |
| 1.7.1.8.01.5.0.00.00  | Cota-Parte do Imposto Sobre a Propriedade      |       | 61.169,71     | 65.268,95     | 39.350,25  | 0,00          | 0,00          | 0,00          |
| 1.7.1.8.01.5.1.00.00  | Cota-Parte do Imposto Sobre a Propriedade      |       | 61.169,71     | 65.268,95     | 39.350,25  | 0,00          | 0,00          | 0,00          |
| 1.7.1.8.01.5.1.00.00. | EDUCAÇÃO 25% .                                 | 01    | 30.584,86     | 32.634,48     | 0,00       | 8.930,25      | 36.614,02     | 10.805,60     |
| 1.7.1.8.01.5.1.00.00. | EDUCAÇÃO 25% .                                 | 01    | 30.584,86     | 32.634,48     | 0,00       | 9.644,67      | 39.543,15     | 11.670,05     |
| 1.7.1.8.01.5.1.00.00. | EDUCAÇÃO 25% .                                 | 01    | 30.584,86     | 32.634,48     | 0,00       | 9.837,56      | 40.334,01     | 11.903,45     |
| 1.7.1.8.01.5.1.00.00. | RECURSOS ORDINÁRIOS                            | 00    | 73.403,65     | 78.322,74     | 0,00       | 21.432,60     | 37.864,26     | 25.933,45     |
| 1.7.1.8.01.5.1.00.00. | RECURSOS ORDINÁRIOS                            | 00    | 73.403,65     | 78.322,74     | 0,00       | 23.147,21     | 40.893,40     | 28.008,12     |
| 1.7.1.8.01.5.1.00.00. | RECURSOS ORDINÁRIOS                            | 00    | 73.403,65     | 78.322,74     | 0,00       | 23.610,15     | 41.711,26     | 28.568,28     |
| 1.7.1.8.01.5.1.00.00. | RECURSOS ORDINÁRIOS                            | 00    | 73.403,65     | 78.322,74     | 0,00       | 34.020,00     | 37.422,00     | 41.164,20     |
| 1.7.1.8.01.5.1.00.00. | SAÚDE 15% .                                    | 02    | 18.350,91     | 19.580,68     | 0,00       | 5.358,15      | 36.256,82     | 6.483,36      |
| 1.7.1.8.01.5.1.00.00. | SAÚDE 15% .                                    | 02    | 18.350,91     | 19.580,68     | 0,00       | 5.786,80      | 39.157,36     | 7.002,03      |
| 1.7.1.8.01.5.1.00.00. | SAÚDE 15% .                                    | 02    | 18.350,91     | 19.580,68     | 0,00       | 5.902,54      | 39.940,50     | 7.142,07      |
| 1.7.1.8.02.0.0.00.00  | Transferência da Compensação Financeira pela   |       | 188.227,08    | 187.511,15    | 183.634,52 | 0,00          | 0,00          | 0,00          |
| 1.7.1.8.02.6.0.00.00  | Cota-Parte do Fundo Especial do Petróleo - FEP |       | 188.227,08    | 187.511,15    | 183.634,52 | 0,00          | 0,00          | 0,00          |
| 1.7.1.8.02.6.1.00.00  | Cota-Parte do Fundo Especial do Petróleo - FEP |       | 188.227,08    | 187.511,15    | 183.634,52 | 0,00          | 0,00          | 0,00          |

## ATOS OFICIAIS

### PREFEITURA MUNICIPAL DE WANDERLEY

AVENIDA JK  
CENTRO  
WANDERLEY - BA  
C.N.P.J.: 13.348.479/0001-01



### Anexo XII, da Lei Orçamentária Anual - Orçamento 2022 Demonstrativo da Evolução da Receita nos últimos 3 anos e sua projeção para os dois anos seguintes

Demonstrativo da Evolução da Receita nos últimos 3 anos e sua

| Código                | Descrição                                     | Fonte      | Realizado             |              | Orçado       |            | Projeção   |            |
|-----------------------|---|------------|-----------------------|--------------|--------------|------------|------------|------------|
|                       |   |            | 2019                  | 2020         | 2021         | 2022       | 2023       | 2024       |
|                       |   |            | 1.7.1.8.02.6.1.00.00. | ROYALTIES    | 376.454,16   | 375.022,30 | 0,00       | 158.760,00 |
| 1.7.1.8.02.6.1.00.00. | ROYALTIES                                     | 376.454,16 | 375.022,30            | 0,00         | 166.698,00   | 183.367,80 | 201.704,58 |            |
| 1.7.1.8.02.6.1.00.00. | ROYALTIES                                     | 376.454,16 | 375.022,30            | 0,00         | 180.033,84   | 198.037,22 | 217.840,95 |            |
| 1.7.1.8.02.6.1.00.00. | ROYALTIES                                     | 376.454,16 | 375.022,30            | 0,00         | 183.634,52   | 201.997,97 | 222.197,77 |            |
| 1.7.1.8.03.0.0.00.00  | Transferência de Recursos do Sistema Único de |            | 3.553.439,61          | 5.665.226,45 | 3.639.723,43 | 0,00       | 0,00       |            |
| 1.7.1.8.03.0.0.00.00  | Transferência de Recursos do Sistema Único de |            | 3.553.439,61          | 5.665.226,45 | 3.639.723,43 | 0,00       | 0,00       |            |
| 1.7.1.8.03.0.0.00.00  | Transferência de Recursos do Sistema Único de |            | 3.553.439,61          | 5.665.226,45 | 3.639.723,43 | 0,00       | 0,00       |            |
| 1.7.1.8.03.1.0.00.00  | Transferência de Recursos do Sistema Único de |            | 3.083.542,80          | 2.610.618,43 | 2.693.564,94 | 0,00       | 0,00       |            |
| 1.7.1.8.03.1.0.00.00  | Transferência de Recursos do SUS - Atenção    |            | 3.083.542,80          | 2.610.618,43 | 2.693.564,94 | 0,00       | 0,00       |            |
| 1.7.1.8.03.1.0.00.00  | Transferência de Recursos do SUS - Atenção    |            | 3.083.542,80          | 2.610.618,43 | 2.693.564,94 | 0,00       | 0,00       |            |
| 1.7.1.8.03.1.0.01.00  | PISO DE ATENÇÃO BÁSICA FIXO - PAB FIXO        |            | 363.188,04            | 0,00         | 0,00         | 0,00       | 0,00       |            |
| 1.7.1.8.03.1.0.04.00  | AGENTE COMUNITÁRIO DE SAÚDE                   |            | 386.250,00            | 0,00         | 0,00         | 0,00       | 0,00       |            |
| 1.7.1.8.03.1.0.05.00  | APOIO À IMPLEMENTAÇÃO DA REDE                 |            | 253,12                | 0,00         | 0,00         | 0,00       | 0,00       |            |
| 1.7.1.8.03.1.0.06.00  | INCREMENTO TEMPORÁRIO AO CUSTEIO DI           |            | 1.300.000,00          | 400.000,00   | 0,00         | 0,00       | 0,00       |            |
| 1.7.1.8.03.1.1.00.00  | Transferência de Recursos do Sistema Único    |            | 1.033.851,64          | 2.210.618,43 | 2.693.564,94 | 0,00       | 0,00       |            |
| 1.7.1.8.03.1.1.00.00  | BLOCO DE ATENÇÃO BÁSICA                       |            | 1.033.851,64          | 2.210.618,43 | 2.693.564,94 | 0,00       | 0,00       |            |
| 1.7.1.8.03.1.1.00.00  | Transferência de Recursos do SUS - Atenção    |            | 1.033.851,64          | 2.210.618,43 | 2.693.564,94 | 0,00       | 0,00       |            |
| 1.7.1.8.03.1.1.01.00  | Assistência Financeira Complementar - ACS -   |            | 0,00                  | 0,00         | 311.238,39   | 0,00       | 0,00       |            |
| 1.7.1.8.03.1.1.01.00. | SUS   | 14         | 0,00                  | 0,00         | 0,00         | 342.362,23 | 376.598,45 |            |
| 1.7.1.8.03.1.1.01.00. | SUS   | 14         | 0,00                  | 0,00         | 0,00         | 367.500,00 | 444.675,00 |            |
| 1.7.1.8.03.1.1.01.00. | SUS   | 14         | 0,00                  | 0,00         | 0,00         | 385.875,00 | 466.908,75 |            |
| 1.7.1.8.03.1.1.01.00. | SUS   | 14         | 0,00                  | 0,00         | 0,00         | 416.745,00 | 504.261,45 |            |
| 1.7.1.8.03.1.1.02.00  | Fortalec. de Pol. Afetas à atuação da         |            | 0,00                  | 0,00         | 36.435,42    | 0,00       | 0,00       |            |
| 1.7.1.8.03.1.1.02.00. | SUS   | 14         | 0,00                  | 0,00         | 0,00         | 34.650,00  | 38.115,00  |            |
| 1.7.1.8.03.1.1.02.00. | SUS   | 14         | 0,00                  | 0,00         | 0,00         | 33.075,00  | 40.020,75  |            |
| 1.7.1.8.03.1.1.02.00. | SUS   | 14         | 0,00                  | 0,00         | 0,00         | 35.721,00  | 43.222,41  |            |
| 1.7.1.8.03.1.1.02.00. | SUS   | 14         | 0,00                  | 0,00         | 0,00         | 36.435,42  | 44.086,86  |            |

## ATOS OFICIAIS

### PREFEITURA MUNICIPAL DE WANDERLEY

AVENIDA JK  
CENTRO  
WANDERLEY - BA  
C.N.P.J.: 13.348.479/0001-01



### Anexo XII, da Lei Orçamentária Anual - Orçamento 2022 Demonstrativo da Evolução da Receita nos últimos 3 anos e sua projeção para os dois anos seguintes

Demonstrativo da Evolução da Receita nos últimos 3 anos e sua

| Código                | Descrição                                | Fonte | Realizado  |            | Orçado     |            | Projeção   |            |
|-----------------------|--|-------|------------|------------|------------|------------|------------|------------|
|                       |  |       | 2019       | 2020       | 2021       | 2022       | 2023       | 2024       |
| 1.7.1.8.03.1.1.03.00  | Programa Agentes Comunitários de Saúde - |       | 75.000,00  | 492.800,00 | 350.000,00 | 0,00       | 0,00       | 0,00       |
| 1.7.1.8.03.1.1.03.00. | SUS                                      | 14    | 150.000,00 | 985.600,00 | 0,00       | 121.640,00 | 133.804,00 | 147.184,40 |
| 1.7.1.8.03.1.1.03.00. | SUS                                      | 14    | 150.000,00 | 985.600,00 | 0,00       | 127.722,00 | 140.494,20 | 154.543,62 |
| 1.7.1.8.03.1.1.03.00. | SUS                                      | 14    | 150.000,00 | 985.600,00 | 0,00       | 137.939,76 | 151.733,74 | 166.907,11 |
| 1.7.1.8.03.1.1.03.00. | SUS                                      | 14    | 150.000,00 | 985.600,00 | 0,00       | 350.000,00 | 385.000,00 | 423.500,00 |
| 1.7.1.8.03.1.1.04.00  | Compensação de Especificidades Regionais |       | 0,00       | 0,00       | 13.116,75  | 0,00       | 0,00       | 0,00       |
| 1.7.1.8.03.1.1.04.00. | SUS                                      | 14    | 0,00       | 0,00       | 0,00       | 11.340,00  | 12.474,00  | 13.721,40  |
| 1.7.1.8.03.1.1.04.00. | SUS                                      | 14    | 0,00       | 0,00       | 0,00       | 11.907,00  | 13.097,70  | 14.407,47  |
| 1.7.1.8.03.1.1.04.00. | SUS                                      | 14    | 0,00       | 0,00       | 0,00       | 12.859,56  | 14.145,52  | 15.560,07  |
| 1.7.1.8.03.1.1.04.00. | SUS                                      | 14    | 0,00       | 0,00       | 0,00       | 13.116,75  | 14.428,42  | 15.871,27  |
| 1.7.1.8.03.1.1.06.00  | Programa de Melhoria do Acesso e da      |       | 0,00       | 0,00       | 120.000,00 | 0,00       | 0,00       | 0,00       |
| 1.7.1.8.03.1.1.06.00. | SUS                                      | 14    | 0,00       | 0,00       | 0,00       | 120.000,00 | 132.000,00 | 145.200,00 |
| 1.7.1.8.03.1.1.06.00. | SUS                                      | 14    | 0,00       | 0,00       | 0,00       | 362.880,00 | 399.168,00 | 439.084,80 |
| 1.7.1.8.03.1.1.06.00. | SUS                                      | 14    | 0,00       | 0,00       | 0,00       | 381.024,00 | 419.126,40 | 461.039,04 |
| 1.7.1.8.03.1.1.06.00. | SUS                                      | 14    | 0,00       | 0,00       | 0,00       | 411.505,92 | 452.656,51 | 497.922,16 |
| 1.7.1.8.03.1.1.07.00  | Programa de Saúde Bucal                  |       | 0,00       | 0,00       | 65.000,00  | 0,00       | 0,00       | 0,00       |
| 1.7.1.8.03.1.1.07.00. | SUS                                      | 14    | 0,00       | 0,00       | 0,00       | 65.000,00  | 71.500,00  | 78.650,00  |
| 1.7.1.8.03.1.1.07.00. | SUS                                      | 14    | 0,00       | 0,00       | 0,00       | 226.800,00 | 249.480,00 | 274.428,00 |
| 1.7.1.8.03.1.1.07.00. | SUS                                      | 14    | 0,00       | 0,00       | 0,00       | 238.140,00 | 261.954,00 | 288.149,40 |
| 1.7.1.8.03.1.1.07.00. | SUS                                      | 14    | 0,00       | 0,00       | 0,00       | 257.191,20 | 282.910,32 | 311.201,35 |
| 1.7.1.8.03.1.1.08.00  | Programa Saúde da Família - PSF          |       | 0,00       | 0,00       | 124.000,00 | 0,00       | 0,00       | 0,00       |
| 1.7.1.8.03.1.1.08.00. | SUS                                      | 14    | 0,00       | 0,00       | 0,00       | 124.000,00 | 136.400,00 | 150.040,00 |
| 1.7.1.8.03.1.1.08.00. | SUS                                      | 14    | 0,00       | 0,00       | 0,00       | 453.600,00 | 498.960,00 | 548.856,00 |
| 1.7.1.8.03.1.1.08.00. | SUS                                      | 14    | 0,00       | 0,00       | 0,00       | 476.280,00 | 523.908,00 | 576.298,80 |
| 1.7.1.8.03.1.1.08.00. | SUS                                      | 14    | 0,00       | 0,00       | 0,00       | 514.382,40 | 565.820,64 | 622.402,70 |
| 1.7.1.8.03.1.1.09.00  | Receita NASF                             |       | 0,00       | 0,00       | 62.335,02  | 0,00       | 0,00       | 0,00       |

## ATOS OFICIAIS

### PREFEITURA MUNICIPAL DE WANDERLEY

AVENIDA JK  
CENTRO  
WANDERLEY - BA  
C.N.P.J.: 13.348.479/0001-01



### Anexo XII, da Lei Orçamentária Anual - Orçamento 2022 Demonstrativo da Evolução da Receita nos últimos 3 anos e sua projeção para os dois anos seguintes

Demonstrativo da Evolução da Receita nos últimos 3 anos e sua

| Código                | Descrição                                   | Fonte | Realizado    |            | Orçamento  | Projeção   |            |
|-----------------------|---|-------|--------------|------------|------------|------------|------------|
|                       |   |       | 2019         | 2020       |            | 2021       | 2022       |
| 1.7.1.8.03.1.1.09.00. | SUS   | 14    | 0,00         | 0,00       | 62.335,02  | 68.568,52  | 75.425,37  |
| 1.7.1.8.03.1.1.09.00. | SUS   | 14    | 0,00         | 0,00       | 226.800,00 | 249.480,00 | 274.428,00 |
| 1.7.1.8.03.1.1.09.00. | SUS   | 14    | 0,00         | 0,00       | 238.140,00 | 261.954,00 | 288.149,40 |
| 1.7.1.8.03.1.1.09.00. | SUS   | 14    | 0,00         | 0,00       | 257.191,20 | 282.910,32 | 311.201,35 |
| 1.7.1.8.03.1.1.15.00. | Auxílio Financeiro p/ Tratamento Fora do    |       | 0,00         | 0,00       | 0,00       | 0,00       | 0,00       |
| 1.7.1.8.03.1.1.15.00. | SUS   | 14    | 0,00         | 0,00       | 26.233,50  | 24.948,00  | 27.442,80  |
| 1.7.1.8.03.1.1.15.00. | SUS   | 14    | 0,00         | 0,00       | 0,00       | 26.195,40  | 28.814,94  |
| 1.7.1.8.03.1.1.15.00. | SUS   | 14    | 0,00         | 0,00       | 0,00       | 28.291,03  | 31.120,14  |
| 1.7.1.8.03.1.1.15.00. | SUS   | 14    | 0,00         | 0,00       | 0,00       | 28.856,85  | 31.742,54  |
| 1.7.1.8.03.1.1.18.00. | INCENTIVO AO PROGRAMA ACADEMIA DA           |       | 0,00         | 0,00       | 0,00       | 0,00       | 0,00       |
| 1.7.1.8.03.1.1.18.00. | SUS   | 14    | 0,00         | 0,00       | 72.870,84  | 69.300,00  | 76.230,00  |
| 1.7.1.8.03.1.1.18.00. | SUS   | 14    | 0,00         | 0,00       | 0,00       | 72.765,00  | 80.041,50  |
| 1.7.1.8.03.1.1.18.00. | SUS   | 14    | 0,00         | 0,00       | 0,00       | 78.586,20  | 86.444,82  |
| 1.7.1.8.03.1.1.18.00. | SUS   | 14    | 0,00         | 0,00       | 0,00       | 80.157,92  | 88.173,72  |
| 1.7.1.8.03.1.1.19.00. | PISO DE ATENÇÃO BÁSICA VARIÁVEL - PAB       |       | 958.851,64   | 84.589,72  | 120.000,00 | 0,00       | 0,00       |
| 1.7.1.8.03.1.1.19.00. | SUS   | 14    | 1.917.703,28 | 169.179,44 | 0,00       | 132.000,00 | 145.200,00 |
| 1.7.1.8.03.1.1.22.00. | Programa de Requalificação de UBS -         |       | 0,00         | 0,00       | 262.335,02 | 0,00       | 0,00       |
| 1.7.1.8.03.1.1.22.00. | SUS   | 14    | 0,00         | 0,00       | 0,00       | 249.480,00 | 274.428,00 |
| 1.7.1.8.03.1.1.22.00. | SUS   | 14    | 0,00         | 0,00       | 0,00       | 261.954,00 | 288.149,40 |
| 1.7.1.8.03.1.1.22.00. | SUS   | 14    | 0,00         | 0,00       | 0,00       | 282.910,32 | 311.201,35 |
| 1.7.1.8.03.1.1.22.00. | SUS   | 14    | 0,00         | 0,00       | 0,00       | 288.568,52 | 317.425,37 |
| 1.7.1.8.03.1.1.36.00. | incentivo financeiro da aps - desempenho    |       | 0,00         | 198.364,20 | 150.000,00 | 0,00       | 0,00       |
| 1.7.1.8.03.1.1.36.00. | SUS   | 14    | 0,00         | 396.728,40 | 0,00       | 165.000,00 | 181.500,00 |
| 1.7.1.8.03.1.1.37.00. | incentivo financeiro da aps - per capita de |       | 0,00         | 72.816,12  | 60.000,00  | 0,00       | 0,00       |
| 1.7.1.8.03.1.1.37.00. | SUS   | 14    | 0,00         | 145.632,24 | 0,00       | 66.000,00  | 72.600,00  |
| 1.7.1.8.03.1.1.38.00. | incentivo para ações estratégicas           |       | 0,00         | 310.789,43 | 200.000,00 | 0,00       | 0,00       |
| 1.7.1.8.03.1.1.38.00. | SUS   | 14    | 0,00         | 621.578,86 | 0,00       | 220.000,00 | 242.000,00 |

## ATOS OFICIAIS

### PREFEITURA MUNICIPAL DE WANDERLEY

AVENIDA JK  
CENTRO  
WANDERLEY - BA  
C.N.P.J.: 13.348.479/0001-01



### Anexo XII, da Lei Orçamentária Anual - Orçamento 2022 Demonstrativo da Evolução da Receita nos últimos 3 anos e sua projeção para os dois anos seguintes

Demonstrativo da Evolução da Receita nos últimos 3 anos e sua

| Código                | Descrição                                     | Fonte      | Realizado            |   | Orçado     |              | Projeção   |      |
|-----------------------|---|------------|----------------------|---|------------|--------------|------------|------|
|                       |   |            | 2019                 | 2020                                    | 2021       | 2022         | 2023       | 2024 |
|                       |   |            | 1.7.1.8.03.1.1.39.00 | incentivo financeiro da aps - capitação | 0,00       | 1.020.858,96 | 700.000,00 | 0,00 |
| 1.7.1.8.03.1.1.39.00. | SUS   | 0,00       | 2.041.717,92         | 0,00                                    | 700.000,00 | 770.000,00   | 847.000,00 |      |
| 1.7.1.8.03.1.1.40.00  | Programa de informatização da aps             | 0,00       | 22.000,00            | 20.000,00                               | 0,00       | 0,00         | 0,00       | 0,00 |
| 1.7.1.8.03.1.1.40.00. | SUS   | 0,00       | 44.000,00            | 0,00                                    | 20.000,00  | 22.000,00    | 24.200,00  |      |
| 1.7.1.8.03.1.1.41.00  | Implementação de Políticas de Promoção da     | 0,00       | 8.400,00             | 0,00                                    | 0,00       | 0,00         | 0,00       | 0,00 |
| 1.7.1.8.03.2.0.00.00  | Transferência de Recursos do SUS - Atenção de | 241.109,00 | 263.028,00           | 223.634,52                              | 0,00       | 0,00         | 0,00       | 0,00 |
| 1.7.1.8.03.2.0.00.00  | Transferência de Recursos do SUS - Atenção    | 241.109,00 | 263.028,00           | 223.634,52                              | 0,00       | 0,00         | 0,00       | 0,00 |
| 1.7.1.8.03.2.0.01.00  | SAMU 192                                      | 241.109,00 | 0,00                 | 0,00                                    | 0,00       | 0,00         | 0,00       | 0,00 |
| 1.7.1.8.03.2.1.00.00  | BLOCO DE MEDIA E ALTA COMPLEXIDADE            | 0,00       | 263.028,00           | 223.634,52                              | 0,00       | 0,00         | 0,00       | 0,00 |
| 1.7.1.8.03.2.1.00.00  | Transferência de Recursos do SUS - Atenção    | 0,00       | 263.028,00           | 223.634,52                              | 0,00       | 0,00         | 0,00       | 0,00 |
| 1.7.1.8.03.2.1.01.00  | Serv. de Atendimento Móvel às Urgências -     | 0,00       | 263.028,00           | 223.634,52                              | 0,00       | 0,00         | 0,00       | 0,00 |
| 1.7.1.8.03.2.1.01.00. | SUS   | 0,00       | 526.056,00           | 0,00                                    | 158.760,00 | 174.636,00   | 192.099,60 |      |
| 1.7.1.8.03.2.1.01.00. | SUS   | 0,00       | 526.056,00           | 0,00                                    | 166.698,00 | 183.367,80   | 201.704,58 |      |
| 1.7.1.8.03.2.1.01.00. | SUS   | 0,00       | 526.056,00           | 0,00                                    | 180.033,84 | 198.037,22   | 217.840,95 |      |
| 1.7.1.8.03.2.1.01.00. | SUS   | 0,00       | 526.056,00           | 0,00                                    | 223.634,52 | 245.997,97   | 270.597,77 |      |
| 1.7.1.8.03.3.0.00.00  | Transferência de Recursos do SUS - Vigilância | 103.433,05 | 102.465,22           | 197.523,97                              | 0,00       | 0,00         | 0,00       | 0,00 |
| 1.7.1.8.03.3.0.02.00  | INCENTIVO FINANCEIRO AOS ESTADOS,             | 12.000,00  | 7.516,80             | 0,00                                    | 0,00       | 0,00         | 0,00       | 0,00 |
| 1.7.1.8.03.3.1.00.00  | BLOCO DE VIGILÂNCIA EM SAÚDE                  | 91.433,05  | 94.948,42            | 197.523,97                              | 0,00       | 0,00         | 0,00       | 0,00 |
| 1.7.1.8.03.3.1.01.00  | Piso Fixo de Vigilância e Promoção da Saúde - | 0,00       | 0,00                 | 60.725,70                               | 0,00       | 0,00         | 0,00       | 0,00 |
| 1.7.1.8.03.3.1.01.00. | SUS   | 0,00       | 0,00                 | 0,00                                    | 52.500,00  | 57.750,00    | 63.525,00  |      |
| 1.7.1.8.03.3.1.01.00. | SUS   | 0,00       | 0,00                 | 0,00                                    | 55.125,00  | 60.637,50    | 66.701,25  |      |
| 1.7.1.8.03.3.1.01.00. | SUS   | 0,00       | 0,00                 | 0,00                                    | 59.535,00  | 65.488,50    | 72.037,35  |      |
| 1.7.1.8.03.3.1.01.00. | SUS   | 0,00       | 0,00                 | 0,00                                    | 60.725,70  | 66.798,27    | 73.478,10  |      |
| 1.7.1.8.03.3.1.02.00  | Incentivos pontuais p/ ações de serviço de    | 0,00       | 0,00                 | 60.725,70                               | 0,00       | 0,00         | 0,00       | 0,00 |

## ATOS OFICIAIS

### PREFEITURA MUNICIPAL DE WANDERLEY

AVENIDA JK  
CENTRO  
WANDERLEY - BA  
C.N.P.J.: 13.348.479/0001-01



### Anexo XII, da Lei Orçamentária Anual - Orçamento 2022 Demonstrativo da Evolução da Receita nos últimos 3 anos e sua projeção para os dois anos seguintes

Demonstrativo da Evolução da Receita nos últimos 3 anos e sua projeção

| Código | Descrição                                      | Fonte      | Realizado    |            | Orçado    |           | Projeção  |           |
|--------|--|------------|--------------|------------|-----------|-----------|-----------|-----------|
|        |  |            | 2019         | 2020       | 2021      | 2022      | 2023      | 2024      |
|        |  |            | 14           | SUS        | 0,00      | 0,00      | 0,00      | 52.500,00 |
| 14     | SUS  | 0,00       | 0,00         | 0,00       | 55.125,00 | 60.637,50 | 66.701,25 |           |
| 14     | SUS  | 0,00       | 0,00         | 0,00       | 59.535,00 | 65.488,50 | 72.037,35 |           |
| 14     | SUS  | 0,00       | 0,00         | 0,00       | 60.725,70 | 66.798,27 | 73.478,10 |           |
| 14     | PISO FIXO DE VIGILÂNCIA SANITÁRIA - PAR        | 0,00       | 0,00         | 3.643,54   | 0,00      | 0,00      | 0,00      |           |
| 14     | SUS  | 0,00       | 0,00         | 0,00       | 3.150,00  | 3.465,00  | 3.811,50  |           |
| 14     | SUS  | 0,00       | 0,00         | 0,00       | 3.307,50  | 3.638,25  | 4.002,08  |           |
| 14     | SUS  | 0,00       | 0,00         | 0,00       | 3.572,10  | 3.929,31  | 4.322,24  |           |
| 14     | SUS  | 0,00       | 0,00         | 0,00       | 3.643,54  | 4.007,89  | 4.408,68  |           |
| 14     | PISO FIXO DE VIGILÂNCIA SANITÁRIA PARTE        | 0,00       | 0,00         | 2.429,03   | 0,00      | 0,00      | 0,00      |           |
| 14     | SUS  | 0,00       | 0,00         | 0,00       | 2.100,00  | 2.310,00  | 2.541,00  |           |
| 14     | SUS  | 0,00       | 0,00         | 0,00       | 2.205,00  | 2.425,50  | 2.668,05  |           |
| 14     | SUS  | 0,00       | 0,00         | 0,00       | 2.381,40  | 2.619,54  | 2.881,49  |           |
| 14     | SUS  | 0,00       | 0,00         | 0,00       | 2.429,03  | 2.671,93  | 2.939,13  |           |
| 14     | Incentivo Financeiro aos Estados Distrito      | 91.433,05  | 82.949,30    | 70.000,00  | 0,00      | 0,00      | 0,00      |           |
| 14     | SUS  | 182.866,10 | 165.898,60   | 0,00       | 70.000,00 | 77.000,00 | 84.700,00 |           |
| 14     | Incentivo Financeiro aos Estados Distrito      | 0,00       | 11.999,12    | 0,00       | 0,00      | 0,00      | 0,00      |           |
| 14     | Transferência de Recursos do SUS - Assistência | 92.354,76  | 108.849,36   | 95.000,00  | 0,00      | 0,00      | 0,00      |           |
| 14     | BLOCO DE ASSISTÊNCIA FARMACÊUTICA              | 92.354,76  | 108.849,36   | 95.000,00  | 0,00      | 0,00      | 0,00      |           |
| 14     | Promoção da Assistência Farmacêutica e         | 74.354,76  | 78.849,36    | 70.000,00  | 0,00      | 0,00      | 0,00      |           |
| 14     | SUS  | 74.354,76  | 157.698,72   | 0,00       | 70.000,00 | 77.000,00 | 84.700,00 |           |
| 14     | Organização dos Serviços de Assistência        | 18.000,00  | 30.000,00    | 25.000,00  | 0,00      | 0,00      | 0,00      |           |
| 14     | SUS  | 18.000,00  | 60.000,00    | 0,00       | 25.000,00 | 27.500,00 | 30.250,00 |           |
| 14     | Transferência de Recursos do SUS - Outros      | 33.000,00  | 2.580.265,44 | 430.000,00 | 0,00      | 0,00      | 0,00      |           |
| 14     | APOIO À MANUTENÇÃO DOS POLOS DE                | 33.000,00  | 36.000,00    | 30.000,00  | 0,00      | 0,00      | 0,00      |           |
| 14     | SUS  | 66.000,00  | 72.000,00    | 0,00       | 30.000,00 | 33.000,00 | 36.300,00 |           |
| 14     | Coronavírus (covid-19)                         | 0,00       | 2.249.566,24 | 400.000,00 | 0,00      | 0,00      | 0,00      |           |

## ATOS OFICIAIS

### PREFEITURA MUNICIPAL DE WANDERLEY

AVENIDA JK  
CENTRO  
WANDERLEY - BA  
C.N.P.J.: 13.348.479/0001-01

### Anexo XII, da Lei Orçamentária Anual - Orçamento 2022 Demonstrativo da Evolução da Receita nos últimos 3 anos e sua projeção para os dois anos seguintes

Demonstrativo da Evolução da Receita nos últimos 3 anos e sua

| Código                | Descrição                                      | Fonte | Realizado  |            | Orçado       |            | Projeção   |            |
|-----------------------|--|-------|------------|------------|--------------|------------|------------|------------|
|                       |  |       | 2019       | 2020       | 2021         | 2022       | 2023       | 2024       |
|                       |  |       | 14         | 0,00       | 4.499.132,48 | 0,00       | 400.000,00 | 440.000,00 |
| 1.7.1.8.03.9.0.02.00. | SUS  |       |            |            |              |            |            |            |
| 1.7.1.8.03.9.0.03.00. | Coronavírus (COVID-19) - SAPS                  |       | 0,00       | 257.063,00 | 0,00         | 0,00       | 0,00       |            |
| 1.7.1.8.03.9.0.04.00. | Coronavírus (COVID-19) - SCTIE                 |       | 0,00       | 37.636,20  | 0,00         | 0,00       | 0,00       |            |
| 1.7.1.8.05.0.0.00.00. | Transferências de Recursos do Fundo Nacional   |       | 952.591,76 | 841.387,27 | 1.088.690,35 | 0,00       | 0,00       |            |
| 1.7.1.8.05.1.0.00.00. | Transferências do Salário-Educação             |       | 438.999,00 | 323.741,47 | 485.805,60   | 0,00       | 0,00       |            |
| 1.7.1.8.05.1.1.00.00. | Transferências do Salário-Educação - Principal |       | 438.999,00 | 323.741,47 | 485.805,60   | 0,00       | 0,00       |            |
| 1.7.1.8.05.1.1.00.00. | SALÁRIO EDUCAÇÃO                               | 04    | 877.998,00 | 647.482,94 | 0,00         | 420.000,00 | 462.000,00 |            |
| 1.7.1.8.05.1.1.00.00. | SALÁRIO EDUCAÇÃO                               | 04    | 877.998,00 | 647.482,94 | 0,00         | 441.000,00 | 485.100,00 |            |
| 1.7.1.8.05.1.1.00.00. | SALÁRIO EDUCAÇÃO                               | 04    | 877.998,00 | 647.482,94 | 0,00         | 476.280,00 | 523.908,00 |            |
| 1.7.1.8.05.1.1.00.00. | SALÁRIO EDUCAÇÃO                               | 04    | 877.998,00 | 647.482,94 | 0,00         | 485.805,60 | 534.386,16 |            |
| 1.7.1.8.05.2.0.00.00. | Transferências Diretas do FNDE referentes ao   |       | 29.800,00  | 19.680,00  | 36.435,42    | 0,00       | 0,00       |            |
| 1.7.1.8.05.2.1.00.00. | Transferências Diretas do FNDE referentes ao   |       | 29.800,00  | 19.680,00  | 36.435,42    | 0,00       | 0,00       |            |
| 1.7.1.8.05.2.1.00.00. | FNDE   | 15    | 59.600,00  | 39.360,00  | 0,00         | 31.500,00  | 34.650,00  |            |
| 1.7.1.8.05.2.1.00.00. | FNDE   | 15    | 59.600,00  | 39.360,00  | 0,00         | 33.075,00  | 36.382,50  |            |
| 1.7.1.8.05.2.1.00.00. | FNDE   | 15    | 59.600,00  | 39.360,00  | 0,00         | 35.721,00  | 39.293,10  |            |
| 1.7.1.8.05.2.1.00.00. | FNDE   | 15    | 59.600,00  | 39.360,00  | 0,00         | 36.435,42  | 40.078,96  |            |
| 1.7.1.8.05.3.0.00.00. | Transferências Diretas do FNDE referentes ao   |       | 285.146,00 | 314.452,60 | 426.780,22   | 0,00       | 0,00       |            |
| 1.7.1.8.05.3.1.00.00. | Transferências Diretas do FNDE referentes ao   |       | 285.146,00 | 314.452,60 | 426.780,22   | 0,00       | 0,00       |            |
| 1.7.1.8.05.3.1.01.00. | PNAE - Creche                                  |       | 57.566,00  | 73.444,80  | 21.861,25    | 0,00       | 0,00       |            |
| 1.7.1.8.05.3.1.01.00. | FNDE   | 15    | 115.132,00 | 146.889,60 | 0,00         | 18.900,00  | 20.790,00  |            |
| 1.7.1.8.05.3.1.01.00. | FNDE   | 15    | 115.132,00 | 146.889,60 | 0,00         | 19.845,00  | 21.829,50  |            |
| 1.7.1.8.05.3.1.01.00. | FNDE   | 15    | 115.132,00 | 146.889,60 | 0,00         | 21.432,60  | 23.575,86  |            |
| 1.7.1.8.05.3.1.01.00. | FNDE   | 15    | 115.132,00 | 146.889,60 | 0,00         | 21.861,25  | 24.047,38  |            |
| 1.7.1.8.05.3.1.02.00. | PNAE - EJA                                     |       | 31.616,00  | 20.229,00  | 24.290,28    | 0,00       | 0,00       |            |



## ATOS OFICIAIS

### PREFEITURA MUNICIPAL DE WANDERLEY

AVENIDA JK  
CENTRO  
WANDERLEY - BA  
C.N.P.J.: 13.348.479/0001-01



### Anexo XII, da Lei Orçamentária Anual - Orçamento 2022 Demonstrativo da Evolução da Receita nos últimos 3 anos e sua projeção para os dois anos seguintes

Demonstrativo da Evolução da Receita nos últimos 3 anos e sua

| Código                | Descrição                          | Fonte | Realizado  |            | Orçado     | Projeção   |            |            |      |
|-----------------------|------------------------------------|-------|------------|------------|------------|------------|------------|------------|------|
|                       |                                    |       | 2019       | 2020       |            | 2021       | 2022       | 2023       | 2024 |
|                       |                                    |       |            |            |            |            |            |            |      |
| 1.7.1.8.05.3.1.02.00. | FNDE                               | 15    | 63.232,00  | 40.458,00  | 0,00       | 21.000,00  | 23.100,00  | 25.410,00  |      |
| 1.7.1.8.05.3.1.02.00. | FNDE                               | 15    | 63.232,00  | 40.458,00  | 0,00       | 22.050,00  | 24.255,00  | 26.680,50  |      |
| 1.7.1.8.05.3.1.02.00. | FNDE                               | 15    | 63.232,00  | 40.458,00  | 0,00       | 23.814,00  | 26.195,40  | 28.814,94  |      |
| 1.7.1.8.05.3.1.02.00. | FNDE                               | 15    | 63.232,00  | 40.458,00  | 0,00       | 24.290,28  | 26.719,31  | 29.391,24  |      |
| 1.7.1.8.05.3.1.03.00. | PNAE - Fundamental                 |       | 139.868,00 | 170.909,20 | 121.451,40 | 0,00       | 0,00       | 0,00       |      |
| 1.7.1.8.05.3.1.03.00. | FNDE                               | 15    | 279.736,00 | 341.818,40 | 0,00       | 105.000,00 | 115.500,00 | 127.050,00 |      |
| 1.7.1.8.05.3.1.03.00. | FNDE                               | 15    | 279.736,00 | 341.818,40 | 0,00       | 110.250,00 | 121.275,00 | 133.402,50 |      |
| 1.7.1.8.05.3.1.03.00. | FNDE                               | 15    | 279.736,00 | 341.818,40 | 0,00       | 119.070,00 | 130.977,00 | 144.074,70 |      |
| 1.7.1.8.05.3.1.03.00. | FNDE                               | 15    | 279.736,00 | 341.818,40 | 0,00       | 121.451,40 | 133.596,54 | 146.956,19 |      |
| 1.7.1.8.05.3.1.04.00. | PNAE - Pré-Escolar                 |       | 39.778,00  | 43.527,00  | 48.580,56  | 0,00       | 0,00       | 0,00       |      |
| 1.7.1.8.05.3.1.04.00. | FNDE                               | 15    | 79.556,00  | 87.054,00  | 0,00       | 42.000,00  | 46.200,00  | 50.820,00  |      |
| 1.7.1.8.05.3.1.04.00. | FNDE                               | 15    | 79.556,00  | 87.054,00  | 0,00       | 44.100,00  | 48.510,00  | 53.361,00  |      |
| 1.7.1.8.05.3.1.04.00. | FNDE                               | 15    | 79.556,00  | 87.054,00  | 0,00       | 47.628,00  | 52.390,80  | 57.629,88  |      |
| 1.7.1.8.05.3.1.04.00. | FNDE                               | 15    | 79.556,00  | 87.054,00  | 0,00       | 48.580,56  | 53.438,62  | 58.782,48  |      |
| 1.7.1.8.05.3.1.05.00. | PNAE - AEE                         |       | 2.438,00   | 2.681,80   | 4.858,06   | 0,00       | 0,00       | 0,00       |      |
| 1.7.1.8.05.3.1.05.00. | FNDE                               | 15    | 4.876,00   | 5.363,60   | 0,00       | 4.200,00   | 4.620,00   | 5.082,00   |      |
| 1.7.1.8.05.3.1.05.00. | FNDE                               | 15    | 4.876,00   | 5.363,60   | 0,00       | 4.410,00   | 4.851,00   | 5.336,10   |      |
| 1.7.1.8.05.3.1.05.00. | FNDE                               | 15    | 4.876,00   | 5.363,60   | 0,00       | 4.762,80   | 5.239,08   | 5.762,99   |      |
| 1.7.1.8.05.3.1.05.00. | FNDE                               | 15    | 4.876,00   | 5.363,60   | 0,00       | 4.858,06   | 5.343,87   | 5.878,25   |      |
| 1.7.1.8.05.3.1.06.00. | PNAE - Mais Educação - Fundamental |       | 9.656,00   | 0,00       | 133.596,54 | 0,00       | 0,00       | 0,00       |      |
| 1.7.1.8.05.3.1.06.00. | FNDE                               | 15    | 19.312,00  | 0,00       | 0,00       | 115.500,00 | 127.050,00 | 139.755,00 |      |
| 1.7.1.8.05.3.1.06.00. | FNDE                               | 15    | 19.312,00  | 0,00       | 0,00       | 121.275,00 | 133.402,50 | 146.742,75 |      |
| 1.7.1.8.05.3.1.06.00. | FNDE                               | 15    | 19.312,00  | 0,00       | 0,00       | 130.977,00 | 144.074,70 | 158.482,17 |      |
| 1.7.1.8.05.3.1.06.00. | FNDE                               | 15    | 19.312,00  | 0,00       | 0,00       | 133.596,54 | 146.956,19 | 161.651,81 |      |
| 1.7.1.8.05.3.1.07.00. | PNAE - QUILOMBOLA                  |       | 4.224,00   | 3.660,80   | 59.025,38  | 0,00       | 0,00       | 0,00       |      |

## ATOS OFICIAIS

### PREFEITURA MUNICIPAL DE WANDERLEY

AVENIDA JK  
CENTRO  
WANDERLEY - BA  
C.N.P.J.: 13.348.479/0001-01



### Anexo XII, da Lei Orçamentária Anual - Orçamento 2022 Demonstrativo da Evolução da Receita nos últimos 3 anos e sua projeção para os dois anos seguintes

Demonstrativo da Evolução da Receita nos últimos 3 anos e sua

| Código                | Descrição                                       | Fonte | Realizado  |            |            | Orçado    | Projeção   |            |           |
|-----------------------|---|-------|------------|------------|------------|-----------|------------|------------|-----------|
|                       |   |       | 2019       | 2020       | 2021       |           | 2022       | 2023       | 2024      |
|                       |   |       | 15         | 8.448,00   | 7.321,60   |           | 0,00       | 51.030,00  | 56.133,00 |
| 1.7.1.8.05.3.1.07.00. | FNDE  | 15    | 8.448,00   | 7.321,60   | 0,00       | 51.030,00 | 56.133,00  | 61.746,30  |           |
| 1.7.1.8.05.3.1.07.00. | FNDE  | 15    | 8.448,00   | 7.321,60   | 0,00       | 53.581,50 | 58.939,65  | 64.833,62  |           |
| 1.7.1.8.05.3.1.07.00. | FNDE  | 15    | 8.448,00   | 7.321,60   | 0,00       | 57.868,02 | 63.654,82  | 70.020,30  |           |
| 1.7.1.8.05.3.1.07.00. | FNDE  | 15    | 8.448,00   | 7.321,60   | 0,00       | 59.025,38 | 64.927,92  | 71.420,71  |           |
| 1.7.1.8.05.3.1.08.00  | PNAE - MAIS EDUCAÇÃO - QUILOMBOLA               | 15    | 0,00       | 0,00       | 13.116,75  | 0,00      | 0,00       | 0,00       |           |
| 1.7.1.8.05.3.1.08.00. | FNDE  | 15    | 0,00       | 0,00       | 0,00       | 11.340,00 | 12.474,00  | 13.721,40  |           |
| 1.7.1.8.05.3.1.08.00. | FNDE  | 15    | 0,00       | 0,00       | 0,00       | 11.907,00 | 13.097,70  | 14.407,47  |           |
| 1.7.1.8.05.3.1.08.00. | FNDE  | 15    | 0,00       | 0,00       | 0,00       | 12.859,56 | 14.145,52  | 15.560,07  |           |
| 1.7.1.8.05.3.1.08.00. | FNDE  | 15    | 0,00       | 0,00       | 0,00       | 13.116,75 | 14.428,42  | 15.871,27  |           |
| 1.7.1.8.05.4.0.00.00  | Transferências Diretas do FNDE referentes ao    |       | 193.791,10 | 179.210,53 | 139.669,11 | 0,00      | 0,00       | 0,00       |           |
| 1.7.1.8.05.4.1.00.00  | Transferências Diretas do FNDE referentes ao    |       | 193.791,10 | 179.210,53 | 139.669,11 | 0,00      | 0,00       | 0,00       |           |
| 1.7.1.8.05.4.1.01.00  | PNATE - Ensino Fundamental                      |       | 142.943,16 | 179.210,53 | 97.161,12  | 0,00      | 0,00       | 0,00       |           |
| 1.7.1.8.05.4.1.01.00. | FNDE  | 15    | 285.886,32 | 358.421,06 | 0,00       | 84.000,00 | 92.400,00  | 101.640,00 |           |
| 1.7.1.8.05.4.1.01.00. | FNDE  | 15    | 285.886,32 | 358.421,06 | 0,00       | 88.200,00 | 97.020,00  | 106.722,00 |           |
| 1.7.1.8.05.4.1.01.00. | FNDE  | 15    | 285.886,32 | 358.421,06 | 0,00       | 95.256,00 | 104.781,60 | 115.259,76 |           |
| 1.7.1.8.05.4.1.01.00. | FNDE  | 15    | 285.886,32 | 358.421,06 | 0,00       | 97.161,12 | 106.877,23 | 117.564,96 |           |
| 1.7.1.8.05.4.1.02.00  | PNATE - Ensino Infantil                         |       | 11.734,14  | 0,00       | 18.217,71  | 0,00      | 0,00       | 0,00       |           |
| 1.7.1.8.05.4.1.02.00. | FNDE  | 15    | 23.468,28  | 0,00       | 0,00       | 15.750,00 | 17.325,00  | 19.057,50  |           |
| 1.7.1.8.05.4.1.02.00. | FNDE  | 15    | 23.468,28  | 0,00       | 0,00       | 16.537,50 | 18.191,25  | 20.010,38  |           |
| 1.7.1.8.05.4.1.02.00. | FNDE  | 15    | 23.468,28  | 0,00       | 0,00       | 17.860,50 | 19.646,55  | 21.611,20  |           |
| 1.7.1.8.05.4.1.02.00. | FNDE  | 15    | 23.468,28  | 0,00       | 0,00       | 18.217,71 | 20.039,48  | 22.043,43  |           |
| 1.7.1.8.05.4.1.03.00  | PNATE - Ensino Médio                            |       | 39.113,80  | 0,00       | 24.290,28  | 0,00      | 0,00       | 0,00       |           |
| 1.7.1.8.05.4.1.03.00. | FNDE  | 15    | 78.227,60  | 0,00       | 0,00       | 21.000,00 | 23.100,00  | 25.410,00  |           |
| 1.7.1.8.05.4.1.03.00. | FNDE  | 15    | 78.227,60  | 0,00       | 0,00       | 22.050,00 | 24.255,00  | 26.680,50  |           |
| 1.7.1.8.05.4.1.03.00. | FNDE  | 15    | 78.227,60  | 0,00       | 0,00       | 23.814,00 | 26.195,40  | 28.814,94  |           |
| 1.7.1.8.05.4.1.03.00. | FNDE  | 15    | 78.227,60  | 0,00       | 0,00       | 24.290,28 | 26.719,31  | 29.391,24  |           |
| 1.7.1.8.05.9.0.00.00  | Outras Transferências Diretas do Fundo Nacional |       | 4.855,66   | 4.302,67   | 0,00       | 0,00      | 0,00       | 0,00       |           |

## ATOS OFICIAIS

### PREFEITURA MUNICIPAL DE WANDERLEY

AVENIDA JK  
CENTRO  
WANDERLEY - BA  
C.N.P.J.: 13.348.479/0001-01



### Anexo XII, da Lei Orçamentária Anual - Orçamento 2022 Demonstrativo da Evolução da Receita nos últimos 3 anos e sua projeção para os dois anos seguintes

Demonsrativo da Evolução da Receita nos últimos 3 anos e sua

| Código                | Descrição  | Fonte | Realizado     |          |            | Orçado     |            | Projeção   |  |
|-----------------------|--|-------|---------------|----------|------------|------------|------------|------------|--|
|                       |  |       | 2019          | 2020     | 2021       | 2022       | 2023       | 2024       |  |
|                       |  |       |               |          |            |            |            |            |  |
| 1.7.1.8.05.9.1.00.00  | Outras Transferências Diretas do Fundo           |       | 4.855,66      | 4.302,67 | 0,00       | 0,00       | 0,00       | 0,00       |  |
| 1.7.1.8.05.9.1.04.00  | BRASIL CARINHOSO TD - BRASIL                     |       | 4.855,66      | 4.302,67 | 0,00       | 0,00       | 0,00       | 0,00       |  |
| 1.7.1.8.06.0.0.00.00  | Transferência Financeira do ICMS - Desoneração - |       | 0,00          | 0,00     | 36.435,42  | 0,00       | 0,00       | 0,00       |  |
| 1.7.1.8.06.1.0.00.00  | Transferência Financeira do ICMS - Desoneração   |       | 0,00          | 0,00     | 36.435,42  | 0,00       | 0,00       | 0,00       |  |
| 1.7.1.8.06.1.1.00.00  | Transferência Financeira do ICMS -               |       | 0,00          | 0,00     | 36.435,42  | 0,00       | 0,00       | 0,00       |  |
| 1.7.1.8.06.1.1.00.00. | RECURSOS ORDINÁRIOS                              | 00    | 0,00          | 0,00     | 0,00       | 31.500,00  | 34.650,00  | 38.115,00  |  |
| 1.7.1.8.06.1.1.00.00. | RECURSOS ORDINÁRIOS                              | 00    | 0,00          | 0,00     | 0,00       | 33.075,00  | 36.382,50  | 40.020,75  |  |
| 1.7.1.8.06.1.1.00.00. | RECURSOS ORDINÁRIOS                              | 00    | 0,00          | 0,00     | 0,00       | 35.721,00  | 39.293,10  | 43.222,41  |  |
| 1.7.1.8.06.1.1.00.00. | RECURSOS ORDINÁRIOS                              | 00    | 0,00          | 0,00     | 0,00       | 36.435,42  | 40.078,96  | 44.086,86  |  |
| 1.7.1.8.09.1.1.02.00  | Ação Judicial Precatórios (Fundef)               |       | 17.681.124,44 | 0,00     | 0,00       | 0,00       | 0,00       | 0,00       |  |
| 1.7.1.8.10.0.0.00.00  | Transferências de Convênios da União e de Suas   |       | 0,00          | 282,72   | 473.061,33 | 0,00       | 0,00       | 0,00       |  |
| 1.7.1.8.10.1.0.00.00  | Transferências de Convênios da União para o      |       | 0,00          | 0,00     | 313.779,06 | 0,00       | 0,00       | 0,00       |  |
| 1.7.1.8.10.1.1.00.00  | Transferências de Convênios da União para o      |       | 0,00          | 0,00     | 313.779,06 | 0,00       | 0,00       | 0,00       |  |
| 1.7.1.8.10.1.1.01.00  | CONVENIO USF/SESAB                               |       | 0,00          | 0,00     | 313.779,06 | 0,00       | 0,00       | 0,00       |  |
| 1.7.1.8.10.1.1.01.00. | OUTROS CONVÊNIOS-SAÚDE                           | 23    | 0,00          | 0,00     | 0,00       | 271.275,60 | 298.403,16 | 328.243,48 |  |
| 1.7.1.8.10.1.1.01.00. | OUTROS CONVÊNIOS-SAÚDE                           | 23    | 0,00          | 0,00     | 0,00       | 284.839,38 | 313.323,32 | 344.655,65 |  |
| 1.7.1.8.10.1.1.01.00. | OUTROS CONVÊNIOS-SAÚDE                           | 23    | 0,00          | 0,00     | 0,00       | 307.626,53 | 338.389,18 | 372.228,10 |  |
| 1.7.1.8.10.1.1.01.00. | OUTROS CONVÊNIOS-SAÚDE                           | 23    | 0,00          | 0,00     | 0,00       | 313.779,06 | 345.156,97 | 379.672,66 |  |
| 1.7.1.8.10.2.0.00.00  | Transferências de Convênios da União             |       | 0,00          | 282,72   | 54.653,13  | 0,00       | 0,00       | 0,00       |  |
| 1.7.1.8.10.2.1.00.00  | Transferências de Convênios da União             |       | 0,00          | 282,72   | 54.653,13  | 0,00       | 0,00       | 0,00       |  |
| 1.7.1.8.10.2.1.01.00  | Convênio PNTE                                    |       | 0,00          | 282,72   | 54.653,13  | 0,00       | 0,00       | 0,00       |  |
| 1.7.1.8.10.2.1.01.00. | OUTROS CONVÊNIOS-EDUCAÇÃO                        | 22    | 0,00          | 565,44   | 0,00       | 47.250,00  | 51.975,00  | 57.172,50  |  |
| 1.7.1.8.10.2.1.01.00. | OUTROS CONVÊNIOS-EDUCAÇÃO                        | 22    | 0,00          | 565,44   | 0,00       | 49.612,50  | 54.573,75  | 60.031,12  |  |
| 1.7.1.8.10.2.1.01.00. | OUTROS CONVÊNIOS-EDUCAÇÃO                        | 22    | 0,00          | 565,44   | 0,00       | 53.581,50  | 58.939,65  | 64.833,62  |  |
| 1.7.1.8.10.2.1.01.00. | OUTROS CONVÊNIOS-EDUCAÇÃO                        | 22    | 0,00          | 565,44   | 0,00       | 54.653,13  | 60.118,44  | 66.130,29  |  |
| 1.7.1.8.10.9.0.00.00  | Outras Transferências de Convênios da União      |       | 0,00          | 0,00     | 104.629,14 | 0,00       | 0,00       | 0,00       |  |
| 1.7.1.8.10.9.1.00.00  | Outras Transferências de Convênios da União -    |       | 0,00          | 0,00     | 104.629,14 | 0,00       | 0,00       | 0,00       |  |

## ATOS OFICIAIS

### PREFEITURA MUNICIPAL DE WANDERLEY

AVENIDA JK  
CENTRO  
WANDERLEY - BA  
C.N.P.J.: 13.348.479/0001-01



### Anexo XII, da Lei Orçamentária Anual - Orçamento 2022 Demonstrativo da Evolução da Receita nos últimos 3 anos e sua projeção para os dois anos seguintes

Demonstrativo da Evolução da Receita nos últimos 3 anos e sua

| Código                | Descrição                                      | Fonte | Realizado             |                  | Orçado     |            | Projeção   |      |
|-----------------------|--|-------|-----------------------|------------------|------------|------------|------------|------|
|                       |  |       | 2019                  | 2020             | 2021       | 2022       | 2023       | 2024 |
|                       |  |       | 1.7.1.8.10.9.1.00.00. | OUTROS CONVÊNIOS | 24         | 0,00       | 0,00       | 0,00 |
| 1.7.1.8.10.9.1.00.00. | OUTROS CONVÊNIOS                               | 24    | 0,00                  | 0,00             | 0,00       | 30.318,75  | 33.350,62  |      |
| 1.7.1.8.10.9.1.00.00. | OUTROS CONVÊNIOS                               | 24    | 0,00                  | 0,00             | 0,00       | 32.744,25  | 36.018,68  |      |
| 1.7.1.8.10.9.1.00.00. | OUTROS CONVÊNIOS                               | 24    | 0,00                  | 0,00             | 0,00       | 104.629,14 | 126.601,26 |      |
| 1.7.1.8.12.0.0.00.00  | Transferências de Recursos do Fundo Nacional   |       | 452.925,87            | 462.824,12       | 548.231,62 | 0,00       | 0,00       |      |
| 1.7.1.8.12.1.0.00.00  | Transferências de Recursos do Fundo Nacional   |       | 452.925,87            | 462.824,12       | 548.231,62 | 0,00       | 0,00       |      |
| 1.7.1.8.12.1.0.01.00  | Transf de Recursos-FNAS - Programas            |       | 81.534,00             | 76.215,00        | 0,00       | 0,00       | 0,00       |      |
| 1.7.1.8.12.1.0.01.01  | COMPONENTE - PROGRAMA PRIMEIRA                 |       | 81.414,00             | 70.440,00        | 0,00       | 0,00       | 0,00       |      |
| 1.7.1.8.12.1.0.01.02  | BPC NA ESCOLA - QUESTIONARIO A SER             |       | 120,00                | 0,00             | 0,00       | 0,00       | 0,00       |      |
| 1.7.1.8.12.1.0.01.04  | Acoes do COVID no SUAS para EPI - Portaria     |       | 0,00                  | 5.775,00         | 0,00       | 0,00       | 0,00       |      |
| 1.7.1.8.12.1.0.04.00  | Transf. de Recursos-FNAS-Bloco da Proteção     |       | 270.000,00            | 322.448,03       | 251.404,40 | 0,00       | 0,00       |      |
| 1.7.1.8.12.1.0.04.01  | Componente - Serv. de Convivência e            |       | 144.000,00            | 69.763,50        | 0,00       | 0,00       | 0,00       |      |
| 1.7.1.8.12.1.0.04.02  | Componente - Piso Básico Variável III - Equipe |       | 54.000,00             | 31.150,52        | 0,00       | 0,00       | 0,00       |      |
| 1.7.1.8.12.1.0.04.03  | Componente - Piso Básico Fixo                  |       | 72.000,00             | 41.534,01        | 150.842,64 | 0,00       | 0,00       |      |
| 1.7.1.8.12.1.0.04.03. | FNAS   | 29    | 144.000,00            | 83.068,02        | 0,00       | 147.884,94 | 178.940,78 |      |
| 1.7.1.8.12.1.0.04.03. | FNAS   | 29    | 144.000,00            | 83.068,02        | 0,00       | 150.842,64 | 182.519,59 |      |
| 1.7.1.8.12.1.0.04.04  | PBS - PSB                                      |       | 0,00                  | 0,00             | 49.552,17  | 0,00       | 0,00       |      |
| 1.7.1.8.12.1.0.04.04. | FNAS   | 29    | 0,00                  | 0,00             | 0,00       | 48.580,56  | 58.782,48  |      |
| 1.7.1.8.12.1.0.04.04. | FNAS   | 29    | 0,00                  | 0,00             | 0,00       | 49.552,17  | 59.958,13  |      |
| 1.7.1.8.12.1.0.04.05  | CRAS - Centro de Referência da                 |       | 0,00                  | 0,00             | 51.009,59  | 0,00       | 0,00       |      |
| 1.7.1.8.12.1.0.04.05. | FNAS   | 29    | 0,00                  | 0,00             | 0,00       | 50.009,40  | 60.511,37  |      |
| 1.7.1.8.12.1.0.04.05. | FNAS   | 29    | 0,00                  | 0,00             | 0,00       | 51.009,59  | 61.721,60  |      |
| 1.7.1.8.12.1.0.04.06  | Incremento Temporario ao Bloco da Protecao     |       | 0,00                  | 180.000,00       | 0,00       | 0,00       | 0,00       |      |
| 1.7.1.8.12.1.0.06.00  | Transf. de Recursos-FNAS-Bloco da Gestão       |       | 78.122,35             | 64.161,09        | 97.161,12  | 0,00       | 0,00       |      |
| 1.7.1.8.12.1.0.06.01  | Índice de Gestão Descentralizada - IGDBF       |       | 78.122,35             | 64.161,09        | 97.161,12  | 0,00       | 0,00       |      |
| 1.7.1.8.12.1.0.06.01. | FNAS   | 29    | 156.244,70            | 128.322,18       | 0,00       | 95.256,00  | 115.259,76 |      |
| 1.7.1.8.12.1.0.06.01. | FNAS   | 29    | 156.244,70            | 128.322,18       | 0,00       | 97.161,12  | 117.564,96 |      |

## ATOS OFICIAIS

### PREFEITURA MUNICIPAL DE WANDERLEY

AVENIDA JK  
CENTRO  
WANDERLEY - BA  
C.N.P.J.: 13.348.479/0001-01

**Anexo XII, da Lei Orçamentária Anual - Orçamento 2022**  
**Demonstrativo da Evolução da Receita nos últimos 3 anos e sua projeção para os dois anos seguintes**

Demonstrativo da Evolução da Receita nos últimos 3 anos e sua

| Código                | Descrição                                  | Fonte | Realizado  |              | Orçado     |            | Projeção   |            |
|-----------------------|--|-------|------------|--------------|------------|------------|------------|------------|
|                       |  |       | 2019       | 2020         | 2021       | 2022       | 2023       | 2024       |
| 1.7.1.8.12.1.0.07.00  | BLOCO DE GESTÃO DO SUAS                    |       | 23.269,52  | 0,00         | 78.700,51  | 0,00       | 0,00       | 0,00       |
| 1.7.1.8.12.1.0.07.01  | Componente - Índice de Gestão              |       | 23.269,52  | 0,00         | 78.700,51  | 0,00       | 0,00       | 0,00       |
| 1.7.1.8.12.1.0.07.01. | FNAS                                       | 29    | 46.539,04  | 0,00         | 0,00       | 77.157,36  | 84.873,10  | 93.360,41  |
| 1.7.1.8.12.1.0.07.01. | FNAS                                       | 29    | 46.539,04  | 0,00         | 0,00       | 78.700,51  | 86.570,56  | 95.227,62  |
| 1.7.1.8.12.1.0.08.00  | PISO VARIÁVEL DE MÉDIA COMPLEXIDADE -      |       | 0,00       | 0,00         | 68.741,49  | 0,00       | 0,00       | 0,00       |
| 1.7.1.8.12.1.0.08.00. | FNAS                                       | 29    | 0,00       | 0,00         | 0,00       | 67.393,62  | 74.132,98  | 81.546,28  |
| 1.7.1.8.12.1.0.08.00. | FNAS                                       | 29    | 0,00       | 0,00         | 0,00       | 68.741,49  | 75.615,64  | 83.177,20  |
| 1.7.1.8.12.1.0.09.00  | FMAS - BENEFÍCIOS EVENTUAIS                |       | 0,00       | 0,00         | 15.788,68  | 0,00       | 0,00       | 0,00       |
| 1.7.1.8.12.1.0.09.00. | FNAS                                       | 29    | 0,00       | 0,00         | 0,00       | 15.479,10  | 17.027,01  | 18.729,71  |
| 1.7.1.8.12.1.0.09.00. | FNAS                                       | 29    | 0,00       | 0,00         | 0,00       | 15.788,68  | 17.367,55  | 19.104,30  |
| 1.7.1.8.12.1.0.10.00  | REC DO FMAS DIVERSAS                       |       | 0,00       | 0,00         | 36.435,42  | 0,00       | 0,00       | 0,00       |
| 1.7.1.8.12.1.0.10.00. | FNAS                                       | 29    | 0,00       | 0,00         | 0,00       | 35.721,00  | 39.293,10  | 43.222,41  |
| 1.7.1.8.12.1.0.10.00. | FNAS                                       | 29    | 0,00       | 0,00         | 0,00       | 36.435,42  | 40.078,96  | 44.086,86  |
| 1.7.1.8.99.0.0.00.00  | Outras Transferências da União             |       | 640.336,97 | 2.029.635,30 | 518.864,45 | 0,00       | 0,00       | 0,00       |
| 1.7.1.8.99.1.0.00.00  | Outras Transferências da União             |       | 640.336,97 | 2.029.635,30 | 518.864,45 | 0,00       | 0,00       | 0,00       |
| 1.7.1.8.99.1.1.00.00  | Outras Transferências da União - Principal |       | 640.336,97 | 2.029.635,30 | 518.864,45 | 0,00       | 0,00       | 0,00       |
| 1.7.1.8.99.1.1.01.00  | REN - FUNDO DE RENDIMENTOS                 |       | 2.042,06   | 226,08       | 6.072,57   | 0,00       | 0,00       | 0,00       |
| 1.7.1.8.99.1.1.01.00. | RECURSOS ORDINÁRIOS                        | 00    | 4.084,12   | 452,16       | 0,00       | 5.250,00   | 5.775,00   | 6.352,50   |
| 1.7.1.8.99.1.1.01.00. | RECURSOS ORDINÁRIOS                        | 00    | 4.084,12   | 452,16       | 0,00       | 5.512,50   | 6.063,75   | 6.670,12   |
| 1.7.1.8.99.1.1.01.00. | RECURSOS ORDINÁRIOS                        | 00    | 4.084,12   | 452,16       | 0,00       | 5.953,50   | 6.548,85   | 7.203,74   |
| 1.7.1.8.99.1.1.01.00. | RECURSOS ORDINÁRIOS                        | 00    | 4.084,12   | 452,16       | 0,00       | 6.072,57   | 6.679,83   | 7.347,81   |
| 1.7.1.8.99.1.1.02.00  | AFM - Apoio FINANC aos Municípios          |       | 0,00       | 924.976,77   | 480.000,00 | 0,00       | 0,00       | 0,00       |
| 1.7.1.8.99.1.1.02.00. | RECURSOS ORDINÁRIOS                        | 00    | 0,00       | 1.849.953,54 | 0,00       | 210.000,00 | 231.000,00 | 254.100,00 |
| 1.7.1.8.99.1.1.02.00. | RECURSOS ORDINÁRIOS                        | 00    | 0,00       | 1.849.953,54 | 0,00       | 220.500,00 | 242.550,00 | 266.805,00 |
| 1.7.1.8.99.1.1.02.00. | RECURSOS ORDINÁRIOS                        | 00    | 0,00       | 1.849.953,54 | 0,00       | 238.140,00 | 261.954,00 | 288.149,40 |
| 1.7.1.8.99.1.1.02.00. | RECURSOS ORDINÁRIOS                        | 00    | 0,00       | 1.849.953,54 | 0,00       | 480.000,00 | 528.000,00 | 580.800,00 |
| 1.7.1.8.99.1.1.03.00  | FEX - Auxílio Financeiro para Fomento      |       | 0,00       | 0,00         | 32.791,88  | 0,00       | 0,00       | 0,00       |

## ATOS OFICIAIS

### PREFEITURA MUNICIPAL DE WANDERLEY



AVENIDA JK

CENTRO

WANDERLEY - BA

C.N.P.J.: 13.348.479/0001-01

### Anexo XII, da Lei Orçamentária Anual - Orçamento 2022

### Demonstrativo da Evolução da Receita nos últimos 3 anos e sua projeção para os dois anos seguintes

Demonstrativo da Evolução da Receita nos últimos 3 anos e sua

| Código                | Descrição  | Fonte | Realizado    |              | Orçamento    | Projeção     |              |              |
|-----------------------|--|-------|--------------|--------------|--------------|--------------|--------------|--------------|
|                       |  |       | 2019         | 2020         |              | 2021         | 2022         | 2023         |
| 1.7.1.8.99.1.1.03.00. | RECURSOS ORDINÁRIOS                                | 00    | 0,00         | 0,00         | 0,00         | 28.350,00    | 31.185,00    | 34.303,50    |
| 1.7.1.8.99.1.1.03.00. | RECURSOS ORDINÁRIOS                                | 00    | 0,00         | 0,00         | 0,00         | 29.767,50    | 32.744,25    | 36.018,68    |
| 1.7.1.8.99.1.1.03.00. | RECURSOS ORDINÁRIOS                                | 00    | 0,00         | 0,00         | 0,00         | 32.148,90    | 35.363,79    | 38.900,17    |
| 1.7.1.8.99.1.1.03.00. | RECURSOS ORDINÁRIOS                                | 00    | 0,00         | 0,00         | 0,00         | 32.791,88    | 36.071,07    | 39.678,17    |
| 1.7.1.8.99.1.1.04.00  | Transf. Cessão Onerosa - Lei Federal 13.885        |       | 638.294,91   | 0,00         | 0,00         | 0,00         | 0,00         | 0,00         |
| 1.7.1.8.99.1.1.05.00  | Auxílio Financeiro LC 173/20 inciso II - LIVRE     |       | 0,00         | 927.724,55   | 0,00         | 0,00         | 0,00         | 0,00         |
| 1.7.1.8.99.1.1.06.00  | Auxílio Financeiro LC 173/20 inciso I - COVID19    |       | 0,00         | 176.707,90   | 0,00         | 0,00         | 0,00         | 0,00         |
| 1.7.1.9.00.0.0.00.00  | Outras Transferências de Recursos da União e de    |       | 0,00         | 0,00         | 0,00         | 610.829,86   | 671.912,85   | 739.104,13   |
| 1.7.1.9.50.0.0.00.00  | Outras Transferências de Recursos da União         |       | 0,00         | 0,00         | 0,00         | 570.750,90   | 627.825,99   | 690.608,59   |
| 1.7.1.9.50.0.0.01.00  | REN - FUNDO DE RENDIMENTOS                         |       | 0,00         | 0,00         | 0,00         | 6.679,83     | 7.347,81     | 8.082,59     |
| 1.7.1.9.50.0.0.01.00. | RECURSOS ORDINÁRIOS                                | 00    | 0,00         | 0,00         | 0,00         | 6.679,83     | 7.347,81     | 8.082,59     |
| 1.7.1.9.50.0.0.02.00  | AFM - Apoio FINANC aos Municípios                  |       | 0,00         | 0,00         | 0,00         | 528.000,00   | 580.800,00   | 638.880,00   |
| 1.7.1.9.50.0.0.02.00. | RECURSOS ORDINÁRIOS                                | 00    | 0,00         | 0,00         | 0,00         | 528.000,00   | 580.800,00   | 638.880,00   |
| 1.7.1.9.50.0.0.03.00  | FEX - Auxílio Financeiro para Fomento              |       | 0,00         | 0,00         | 0,00         | 36.071,07    | 39.678,18    | 43.645,99    |
| 1.7.1.9.50.0.0.03.00. | RECURSOS ORDINÁRIOS                                | 00    | 0,00         | 0,00         | 0,00         | 36.071,07    | 39.678,18    | 43.645,99    |
| 1.7.1.9.51.0.0.00.00  | Transferências Financeiras do ICMS -               |       | 0,00         | 0,00         | 0,00         | 40.078,96    | 44.086,86    | 48.495,54    |
| 1.7.1.9.51.0.0.00.00. | RECURSOS ORDINÁRIOS                                | 00    | 0,00         | 0,00         | 0,00         | 40.078,96    | 44.086,86    | 48.495,54    |
| 1.7.2.0.00.0.0.00.00  | Transferências dos Estados e do Distrito Federal e |       | 7.308.171,87 | 6.765.603,70 | 6.873.897,35 | 0,00         | 0,00         | 0,00         |
| 1.7.2.0.00.0.0.00.00  | Transferências dos Estados e do Distrito Federal e |       | 0,00         | 0,00         | 0,00         | 7.518.001,84 | 8.269.802,02 | 9.096.782,23 |
| 1.7.2.1.00.0.0.00.00  | Participação na Receita dos Estados e Distrito     |       | 0,00         | 0,00         | 0,00         | 6.131.979,90 | 6.745.177,89 | 7.419.695,68 |
| 1.7.2.1.50.0.0.00.00  | Cota-Parte do ICMS                                 |       | 0,00         | 0,00         | 0,00         | 5.610.000,00 | 6.171.000,00 | 6.788.100,00 |
| 1.7.2.1.50.0.0.01.00  | Cota-Parte do ICMS - Livre                         |       | 0,00         | 0,00         | 0,00         | 5.610.000,00 | 6.171.000,00 | 6.788.100,00 |
| 1.7.2.1.50.0.0.01.00. | EDUCAÇÃO 25% .                                     | 01    | 0,00         | 0,00         | 0,00         | 1.683.000,00 | 5.778.300,00 | 2.036.430,00 |
| 1.7.2.1.50.0.0.01.00. | RECURSOS ORDINÁRIOS                                | 00    | 0,00         | 0,00         | 0,00         | 3.085.500,00 | 5.918.550,00 | 3.733.455,00 |
| 1.7.2.1.50.0.0.01.00. | SAÚDE 15% .  | 02    | 0,00         | 0,00         | 0,00         | 841.500,00   | 5.694.150,00 | 1.018.215,00 |
| 1.7.2.1.51.0.0.00.00  | Cota-Parte do IPVA                                 |       | 0,00         | 0,00         | 0,00         | 363.000,00   | 399.300,00   | 439.230,00   |

## ATOS OFICIAIS

### PREFEITURA MUNICIPAL DE WANDERLEY

AVENIDA JK  
CENTRO  
WANDERLEY - BA  
C.N.P.J.: 13.348.479/0001-01

**Anexo XII, da Lei Orçamentária Anual - Orçamento 2022**  
**Demonstrativo da Evolução da Receita nos últimos 3 anos e sua projeção para os dois anos seguintes**

Demonstrativo da Evolução da Receita nos últimos 3 anos e sua

| Código                | Descrição                                      | Fonte | Realizado |      | Orçado       | Projeção     |              |
|-----------------------|--|-------|-----------|------|--------------|--------------|--------------|
|                       |  |       | 2019      | 2020 |              | 2021         | 2022         |
| 1.7.2.1.51.0.0.00.00. | EDUCAÇÃO 25%.                                  | 01    | 0,00      | 0,00 | 90.750,00    | 372.075,00   | 109.807,50   |
| 1.7.2.1.51.0.0.00.00. | RECURSOS ORDINÁRIOS                            | 00    | 0,00      | 0,00 | 217.800,00   | 384.780,00   | 263.538,00   |
| 1.7.2.1.51.0.0.00.00. | SAÚDE 15%.                                     | 02    | 0,00      | 0,00 | 54.450,00    | 368.445,00   | 65.884,50    |
| 1.7.2.1.52.0.0.00.00. | Cota-Parte do IPI - Municípios                 | 01    | 0,00      | 0,00 | 72.142,14    | 79.356,35    | 87.291,99    |
| 1.7.2.1.52.0.0.00.00. | EDUCAÇÃO 25%.                                  | 00    | 0,00      | 0,00 | 18.035,54    | 73.945,69    | 21.823,00    |
| 1.7.2.1.52.0.0.00.00. | RECURSOS ORDINÁRIOS                            | 00    | 0,00      | 0,00 | 43.285,28    | 76.470,67    | 52.375,19    |
| 1.7.2.1.52.0.0.00.00. | SAÚDE 15%.                                     | 02    | 0,00      | 0,00 | 10.821,32    | 73.224,27    | 13.093,80    |
| 1.7.2.1.53.0.0.00.00. | Cota-Parte da Contribuição de Intervenção no   |       | 0,00      | 0,00 | 24.047,38    | 26.452,12    | 29.097,33    |
| 1.7.2.1.53.0.0.00.00. | CIDE   | 16    | 0,00      | 0,00 | 24.047,38    | 26.452,12    | 29.097,33    |
| 1.7.2.1.54.0.0.00.00. | Outras Participações na Receita dos Estados    |       | 0,00      | 0,00 | 62.790,38    | 69.069,42    | 75.976,36    |
| 1.7.2.1.54.0.0.01.00. | Fundo de Investimento Econômico Social da      |       | 0,00      | 0,00 | 26.719,31    | 29.391,24    | 32.330,37    |
| 1.7.2.1.54.0.0.01.00. | FIES   | 30    | 0,00      | 0,00 | 26.719,31    | 29.391,24    | 32.330,37    |
| 1.7.2.1.54.0.0.02.00. | Fundo de Cultura da Bahia-FCBA (Lei            |       | 0,00      | 0,00 | 36.071,07    | 39.678,18    | 43.645,99    |
| 1.7.2.1.54.0.0.02.00. | RECURSOS ORDINÁRIOS                            | 00    | 0,00      | 0,00 | 36.071,07    | 39.678,18    | 43.645,99    |
| 1.7.2.3.00.0.0.00.00. | Transferências de Recursos do Sistema Único de |       | 0,00      | 0,00 | 1.270.594,52 | 1.397.653,97 | 1.537.419,37 |
| 1.7.2.3.50.0.0.00.00. | Transferências de Recursos do Sistema Único de |       | 0,00      | 0,00 | 1.270.594,52 | 1.397.653,97 | 1.537.419,37 |
| 1.7.2.3.50.0.0.01.00. | Programa Saúde da Família - Incentivo Estadual |       | 0,00      | 0,00 | 100.998,99   | 111.098,89   | 122.208,78   |
| 1.7.2.3.50.0.0.01.00. | SUS  | 14    | 0,00      | 0,00 | 100.998,99   | 111.098,89   | 122.208,78   |
| 1.7.2.3.50.0.0.03.00. | TRANSF - SAMU ESTADUAL                         |       | 0,00      | 0,00 | 100.998,99   | 111.098,89   | 122.208,78   |
| 1.7.2.3.50.0.0.03.00. | SUS  | 14    | 0,00      | 0,00 | 100.998,99   | 111.098,89   | 122.208,78   |
| 1.7.2.3.50.0.0.04.00. | SERV HOSPITALARES AIH ESTADUAL                 |       | 0,00      | 0,00 | 935.000,00   | 1.028.500,00 | 1.131.350,00 |
| 1.7.2.3.50.0.0.04.00. | SUS  | 14    | 0,00      | 0,00 | 935.000,00   | 1.028.500,00 | 1.131.350,00 |
| 1.7.2.3.50.0.0.05.00. | SERVIÇOS AMBULATORIAIS ESTADUAL                |       | 0,00      | 0,00 | 133.596,54   | 146.956,19   | 161.651,81   |
| 1.7.2.3.50.0.0.05.00. | SUS  | 14    | 0,00      | 0,00 | 133.596,54   | 146.956,19   | 161.651,81   |
| 1.7.2.4.00.0.0.00.00. | Transferências de Convênios dos Estados e DF e |       | 0,00      | 0,00 | 115.427,42   | 126.970,16   | 139.667,18   |
| 1.7.2.4.51.0.0.00.00. | Transferências de Convênios dos Estados        |       | 0,00      | 0,00 | 115.427,42   | 126.970,16   | 139.667,18   |
| 1.7.2.4.51.0.0.01.00. | PETE/BA - Programa Transp. Escolar             |       | 0,00      | 0,00 | 43.285,28    | 47.613,81    | 52.375,19    |

## ATOS OFICIAIS

### PREFEITURA MUNICIPAL DE WANDERLEY

AVENIDA JK  
CENTRO  
WANDERLEY - BA  
C.N.P.J.: 13.348.479/0001-01



### Anexo XII, da Lei Orçamentária Anual - Orçamento 2022 Demonstrativo da Evolução da Receita nos últimos 3 anos e sua projeção para os dois anos seguintes

Demonstrativo da Evolução da Receita nos últimos 3 anos e sua

| Código                | Descrição                                   | Fonte | Realizado    |              | Orçamento    |              | Projeção     |           |
|-----------------------|---|-------|--------------|--------------|--------------|--------------|--------------|-----------|
|                       |   |       | 2019         | 2020         | 2021         | 2022         | 2023         | 2024      |
|                       |   |       | 15           | 0,00         | 0,00         | 0,00         | 43.285,28    | 47.613,81 |
| 1.7.2.4.51.0.0.01.00. | FNDE  |       |              |              |              |              |              |           |
| 1.7.2.4.51.0.0.02.00. | Convênio PNTE                               |       |              |              |              |              |              |           |
| 1.7.2.4.51.0.0.02.00. | OUTROS CONVÊNIOS-EDUCAÇÃO                   | 22    | 0,00         | 0,00         | 0,00         | 79.356,35    | 87.291,99    |           |
| 1.7.2.8.00.0.0.00.00. | Transferências dos Estados - Especifica E/M |       | 7.308.171,87 | 6.873.897,35 | 6.873.897,35 | 0,00         | 0,00         |           |
| 1.7.2.8.01.0.0.00.00. | Participação na Receita dos Estados         |       | 5.724.547,63 | 5.264.809,86 | 5.574.527,17 | 0,00         | 0,00         |           |
| 1.7.2.8.01.1.0.00.00. | Cota-Parte do ICMS                          |       | 5.353.386,66 | 4.869.389,75 | 5.100.000,00 | 0,00         | 0,00         |           |
| 1.7.2.8.01.1.1.00.00. | Cota-Parte do ICMS - Principal              |       | 5.353.386,66 | 4.869.389,75 | 5.100.000,00 | 0,00         | 0,00         |           |
| 1.7.2.8.01.1.1.01.00. | Cota-Parte do ICMS - Livre                  |       | 5.353.386,66 | 4.869.389,75 | 5.100.000,00 | 0,00         | 0,00         |           |
| 1.7.2.8.01.1.1.01.00. | EDUCAÇÃO 25% .                              | 01    | 2.676.693,33 | 2.434.694,88 | 0,00         | 1.101.397,50 | 4.515.729,75 |           |
| 1.7.2.8.01.1.1.01.00. | EDUCAÇÃO 25% .                              | 01    | 2.676.693,33 | 2.434.694,88 | 0,00         | 1.189.509,30 | 4.876.988,13 |           |
| 1.7.2.8.01.1.1.01.00. | EDUCAÇÃO 25% .                              | 01    | 2.676.693,33 | 2.434.694,88 | 0,00         | 1.530.000,00 | 5.253.000,00 |           |
| 1.7.2.8.01.1.1.01.00. | RECURSOS ORDINÁRIOS                         | 00    | 6.424.063,99 | 5.843.267,70 | 0,00         | 2.643.354,00 | 4.669.925,40 |           |
| 1.7.2.8.01.1.1.01.00. | RECURSOS ORDINÁRIOS                         | 00    | 6.424.063,99 | 5.843.267,70 | 0,00         | 2.805.000,00 | 5.380.500,00 |           |
| 1.7.2.8.01.1.1.01.00. | RECURSOS ORDINÁRIOS                         | 00    | 6.424.063,99 | 5.843.267,70 | 0,00         | 2.854.822,32 | 5.043.519,43 |           |
| 1.7.2.8.01.1.1.01.00. | RECURSOS ORDINÁRIOS                         | 00    | 6.424.063,99 | 5.843.267,70 | 0,00         | 4.195.800,00 | 4.615.380,00 |           |
| 1.7.2.8.01.1.1.01.00. | SAÚDE 15% .                                 | 02    | 1.606.016,00 | 1.460.816,92 | 0,00         | 660.838,50   | 4.471.673,85 |           |
| 1.7.2.8.01.1.1.01.00. | SAÚDE 15% .                                 | 02    | 1.606.016,00 | 1.460.816,92 | 0,00         | 713.705,58   | 4.829.407,76 |           |
| 1.7.2.8.01.1.1.01.00. | SAÚDE 15% .                                 | 02    | 1.606.016,00 | 1.460.816,92 | 0,00         | 765.000,00   | 5.176.500,00 |           |
| 1.7.2.8.01.2.0.00.00. | Cota-Parte do IPVA                          |       | 315.205,93   | 346.192,10   | 330.000,00   | 0,00         | 0,00         |           |
| 1.7.2.8.01.2.1.00.00. | Cota-Parte do IPVA - Principal              |       | 315.205,93   | 346.192,10   | 330.000,00   | 0,00         | 0,00         |           |



## ATOS OFICIAIS

### PREFEITURA MUNICIPAL DE WANDERLEY

AVENIDA JK  
CENTRO  
WANDERLEY - BA  
C.N.P.J.: 13.348.479/0001-01



### Anexo XII, da Lei Orçamentária Anual - Orçamento 2022 Demonstrativo da Evolução da Receita nos últimos 3 anos e sua projeção para os dois anos seguintes

Demonstrativo da Evolução da Receita nos últimos 3 anos e sua

| Código                | Descrição                                    | Fonte | Realizado             |                | Orçado    | Projeção   |            |            |      |
|-----------------------|--|-------|-----------------------|----------------|-----------|------------|------------|------------|------|
|                       |  |       | 2019                  | 2020           |           | 2021       | 2022       | 2023       | 2024 |
|                       |  |       | 1.7.2.8.01.2.1.00.00. | EDUCAÇÃO 25% . |           | 01         | 157.602,96 | 173.096,05 | 0,00 |
| 1.7.2.8.01.2.1.00.00. | EDUCAÇÃO 25% .                               | 01    | 157.602,96            | 173.096,05     | 0,00      | 77.395,50  | 317.321,55 | 93.648,56  |      |
| 1.7.2.8.01.2.1.00.00. | EDUCAÇÃO 25% .                               | 01    | 157.602,96            | 173.096,05     | 0,00      | 82.500,00  | 338.250,00 | 99.825,00  |      |
| 1.7.2.8.01.2.1.00.00. | RECURSOS ORDINÁRIOS                          | 00    | 378.247,12            | 415.430,52     | 0,00      | 140.609,14 | 248.409,47 | 170.137,05 |      |
| 1.7.2.8.01.2.1.00.00. | RECURSOS ORDINÁRIOS                          | 00    | 378.247,12            | 415.430,52     | 0,00      | 185.749,20 | 328.156,92 | 224.756,53 |      |
| 1.7.2.8.01.2.1.00.00. | RECURSOS ORDINÁRIOS                          | 00    | 378.247,12            | 415.430,52     | 0,00      | 198.000,00 | 349.800,00 | 239.580,00 |      |
| 1.7.2.8.01.2.1.00.00. | RECURSOS ORDINÁRIOS                          | 00    | 378.247,12            | 415.430,52     | 0,00      | 294.840,00 | 324.324,00 | 356.756,40 |      |
| 1.7.2.8.01.2.1.00.00. | SAÚDE 15% .                                  | 02    | 94.561,78             | 103.857,63     | 0,00      | 35.152,28  | 237.863,79 | 42.534,26  |      |
| 1.7.2.8.01.2.1.00.00. | SAÚDE 15% .                                  | 02    | 94.561,78             | 103.857,63     | 0,00      | 46.437,30  | 314.225,73 | 56.189,13  |      |
| 1.7.2.8.01.2.1.00.00. | SAÚDE 15% .                                  | 02    | 94.561,78             | 103.857,63     | 0,00      | 49.500,00  | 334.950,00 | 59.895,00  |      |
| 1.7.2.8.01.3.0.00.00  | Cota-Parte do IPI - Municípios               |       | 41.923,64             | 37.628,47      | 66.583,76 | 0,00       | 0,00       | 0,00       |      |
| 1.7.2.8.01.3.1.00.00  | Cota-Parte do IPI - Municípios - Principal   |       | 41.923,64             | 37.628,47      | 66.583,76 | 0,00       | 0,00       | 0,00       |      |
| 1.7.2.8.01.3.1.00.00. | EDUCAÇÃO 25% .                               | 01    | 20.961,82             | 18.814,24      | 0,00      | 14.883,75  | 61.023,38  | 18.009,34  |      |
| 1.7.2.8.01.3.1.00.00. | EDUCAÇÃO 25% .                               | 01    | 20.961,82             | 18.814,24      | 0,00      | 16.074,45  | 65.905,24  | 19.450,08  |      |
| 1.7.2.8.01.3.1.00.00. | EDUCAÇÃO 25% .                               | 01    | 20.961,82             | 18.814,24      | 0,00      | 16.395,94  | 67.223,35  | 19.839,09  |      |
| 1.7.2.8.01.3.1.00.00. | RECURSOS ORDINÁRIOS                          | 00    | 50.308,37             | 45.154,16      | 0,00      | 35.721,00  | 63.107,10  | 43.222,41  |      |
| 1.7.2.8.01.3.1.00.00. | RECURSOS ORDINÁRIOS                          | 00    | 50.308,37             | 45.154,16      | 0,00      | 38.578,68  | 68.155,67  | 46.680,20  |      |
| 1.7.2.8.01.3.1.00.00. | RECURSOS ORDINÁRIOS                          | 00    | 50.308,37             | 45.154,16      | 0,00      | 39.350,26  | 69.518,79  | 47.613,81  |      |
| 1.7.2.8.01.3.1.00.00. | RECURSOS ORDINÁRIOS                          | 00    | 50.308,37             | 45.154,16      | 0,00      | 56.700,00  | 62.370,00  | 68.607,00  |      |
| 1.7.2.8.01.3.1.00.00. | SAÚDE 15% .                                  | 02    | 12.577,09             | 11.288,54      | 0,00      | 8.990,25   | 60.428,02  | 10.805,60  |      |
| 1.7.2.8.01.3.1.00.00. | SAÚDE 15% .                                  | 02    | 12.577,09             | 11.288,54      | 0,00      | 9.644,67   | 65.262,27  | 11.670,05  |      |
| 1.7.2.8.01.3.1.00.00. | SAÚDE 15% .                                  | 02    | 12.577,09             | 11.288,54      | 0,00      | 9.837,56   | 66.567,52  | 11.903,45  |      |
| 1.7.2.8.01.4.0.00.00  | Cota-Parte da Contribuição de Intervenção no |       | 14.031,40             | 11.599,54      | 21.861,25 | 0,00       | 0,00       | 0,00       |      |
| 1.7.2.8.01.4.1.00.00  | Cota-Parte da Contribuição de Intervenção no |       | 14.031,40             | 11.599,54      | 21.861,25 | 0,00       | 0,00       | 0,00       |      |
| 1.7.2.8.01.4.1.00.00. | CIDE   | 16    | 28.062,80             | 23.199,08      | 0,00      | 18.900,00  | 20.790,00  | 22.869,00  |      |
| 1.7.2.8.01.4.1.00.00. | CIDE   | 16    | 28.062,80             | 23.199,08      | 0,00      | 19.845,00  | 21.829,50  | 24.012,45  |      |
| 1.7.2.8.01.4.1.00.00. | CIDE   | 16    | 28.062,80             | 23.199,08      | 0,00      | 21.432,60  | 23.575,86  | 25.933,45  |      |
| 1.7.2.8.01.4.1.00.00. | CIDE   | 16    | 28.062,80             | 23.199,08      | 0,00      | 21.861,25  | 24.047,38  | 26.452,11  |      |

## ATOS OFICIAIS

### PREFEITURA MUNICIPAL DE WANDERLEY

AVENIDA JK  
CENTRO  
WANDERLEY - BA  
C.N.P.J.: 13.348.479/0001-01



### Anexo XII, da Lei Orçamentária Anual - Orçamento 2022 Demonstrativo da Evolução da Receita nos últimos 3 anos e sua projeção para os dois anos seguintes

| Código                | Descrição                                     | Fonte | Realizado    |              |              | Orçado    | Projeção   |            |      |
|-----------------------|---|-------|--------------|--------------|--------------|-----------|------------|------------|------|
|                       |   |       | 2019         | 2020         | 2021         |           | 2022       | 2023       | 2024 |
|                       |   |       |              |              |              |           |            |            |      |
| 1.7.2.8.01.5.0.00.00  | Outras Participações na Receita dos Estados   |       | 0,00         | 0,00         | 57.082,16    | 0,00      | 0,00       | 0,00       |      |
| 1.7.2.8.01.5.1.00.00  | Outras Participações na Receita dos Estados - |       | 0,00         | 0,00         | 57.082,16    | 0,00      | 0,00       | 0,00       |      |
| 1.7.2.8.01.5.1.01.00  | Fundo de Investimento Econômico Social da     |       | 0,00         | 0,00         | 24.290,28    | 0,00      | 0,00       | 0,00       |      |
| 1.7.2.8.01.5.1.01.00. | FIES  | 30    | 0,00         | 0,00         | 0,00         | 21.000,00 | 23.100,00  | 25.410,00  |      |
| 1.7.2.8.01.5.1.01.00. | FIES  | 30    | 0,00         | 0,00         | 0,00         | 22.050,00 | 24.255,00  | 26.680,50  |      |
| 1.7.2.8.01.5.1.01.00. | FIES  | 30    | 0,00         | 0,00         | 0,00         | 23.814,00 | 26.195,40  | 28.814,94  |      |
| 1.7.2.8.01.5.1.01.00. | FIES  | 30    | 0,00         | 0,00         | 0,00         | 24.290,28 | 26.719,31  | 29.391,24  |      |
| 1.7.2.8.01.5.1.02.00  | Fundo de Cultura da Bahia-FCBA (Lei           |       | 0,00         | 0,00         | 32.791,88    | 0,00      | 0,00       | 0,00       |      |
| 1.7.2.8.01.5.1.02.00. | RECURSOS ORDINÁRIOS                           | 00    | 0,00         | 0,00         | 0,00         | 28.350,00 | 31.185,00  | 34.303,50  |      |
| 1.7.2.8.01.5.1.02.00. | RECURSOS ORDINÁRIOS                           | 00    | 0,00         | 0,00         | 0,00         | 29.767,50 | 32.744,25  | 36.018,68  |      |
| 1.7.2.8.01.5.1.02.00. | RECURSOS ORDINÁRIOS                           | 00    | 0,00         | 0,00         | 0,00         | 32.148,90 | 35.363,79  | 38.900,17  |      |
| 1.7.2.8.01.5.1.02.00. | RECURSOS ORDINÁRIOS                           | 00    | 0,00         | 0,00         | 0,00         | 32.791,88 | 36.071,07  | 39.678,17  |      |
| 1.7.2.8.03.0.0.00.00  | Transferência de Recursos do Estado para      |       | 1.450.400,64 | 1.477.783,85 | 1.155.085,92 | 0,00      | 0,00       | 0,00       |      |
| 1.7.2.8.03.1.0.00.00  | Transferência de Recursos do Estado para      |       | 1.450.400,64 | 1.477.783,85 | 1.155.085,92 | 0,00      | 0,00       | 0,00       |      |
| 1.7.2.8.03.1.1.00.00  | Transferência de Recursos do Estado para      |       | 1.450.400,64 | 1.477.783,85 | 1.155.085,92 | 0,00      | 0,00       | 0,00       |      |
| 1.7.2.8.03.1.1.01.00  | Programa Saúde da Família - Incentivo Estadua |       | 105.000,00   | 90.000,00    | 91.817,26    | 0,00      | 0,00       | 0,00       |      |
| 1.7.2.8.03.1.1.01.00. | SUS   | 14    | 210.000,00   | 180.000,00   | 0,00         | 79.380,00 | 87.318,00  | 96.049,80  |      |
| 1.7.2.8.03.1.1.01.00. | SUS   | 14    | 210.000,00   | 180.000,00   | 0,00         | 83.349,00 | 91.683,90  | 100.852,29 |      |
| 1.7.2.8.03.1.1.01.00. | SUS   | 14    | 210.000,00   | 180.000,00   | 0,00         | 90.016,92 | 99.018,61  | 108.920,47 |      |
| 1.7.2.8.03.1.1.01.00. | SUS   | 14    | 210.000,00   | 180.000,00   | 0,00         | 91.817,26 | 100.998,99 | 111.098,88 |      |
| 1.7.2.8.03.1.1.03.00  | TRANSF - SAMU ESTADUAL                        |       | 186.311,50   | 131.514,00   | 91.817,26    | 0,00      | 0,00       | 0,00       |      |
| 1.7.2.8.03.1.1.03.00. | SUS   | 14    | 372.623,00   | 263.028,00   | 0,00         | 79.380,00 | 87.318,00  | 96.049,80  |      |
| 1.7.2.8.03.1.1.03.00. | SUS   | 14    | 372.623,00   | 263.028,00   | 0,00         | 83.349,00 | 91.683,90  | 100.852,29 |      |
| 1.7.2.8.03.1.1.03.00. | SUS   | 14    | 372.623,00   | 263.028,00   | 0,00         | 90.016,92 | 99.018,61  | 108.920,47 |      |
| 1.7.2.8.03.1.1.03.00. | SUS   | 14    | 372.623,00   | 263.028,00   | 0,00         | 91.817,26 | 100.998,99 | 111.098,88 |      |
| 1.7.2.8.03.1.1.04.00  | SERV HOSPITALARES AIH ESTADUAL                |       | 1.116.262,70 | 1.195.338,72 | 850.000,00   | 0,00      | 0,00       | 0,00       |      |

## ATOS OFICIAIS

### PREFEITURA MUNICIPAL DE WANDERLEY

AVENIDA JK  
CENTRO  
WANDERLEY - BA  
C.N.P.J.: 13.348.479/0001-01



### Anexo XII, da Lei Orçamentária Anual - Orçamento 2022 Demonstrativo da Evolução da Receita nos últimos 3 anos e sua projeção para os dois anos seguintes

Demonstrativo da Evolução da Receita nos últimos 3 anos e sua

| Código                | Descrição                                     | Fonte        | Realizado  |              |              | Orçado       |            | Projeção   |            |
|-----------------------|---|--------------|------------|--------------|--------------|--------------|------------|------------|------------|
|                       |   |              | 2019       | 2020         | 2021         | 2022         | 2023       | 2024       |            |
|                       |   |              | 14         | 2.232.525,40 | 2.390.677,44 | 0,00         | 520.000,00 | 572.000,00 | 629.200,00 |
| 14                    | 2.232.525,40                                  | 2.390.677,44 | 0,00       | 546.000,00   | 600.600,00   | 660.660,00   |            |            |            |
| 14                    | 2.232.525,40                                  | 2.390.677,44 | 0,00       | 589.680,00   | 648.648,00   | 713.512,80   |            |            |            |
| 14                    | 2.232.525,40                                  | 2.390.677,44 | 0,00       | 850.000,00   | 935.000,00   | 1.028.500,00 |            |            |            |
| 14                    | 42.826,44                                     | 40.346,10    | 121.451,40 | 0,00         | 0,00         | 0,00         |            |            |            |
| 14                    | 85.652,88                                     | 80.692,20    | 0,00       | 105.000,00   | 115.500,00   | 127.050,00   |            |            |            |
| 14                    | 85.652,88                                     | 80.692,20    | 0,00       | 110.250,00   | 121.275,00   | 133.402,50   |            |            |            |
| 14                    | 85.652,88                                     | 80.692,20    | 0,00       | 119.070,00   | 130.977,00   | 144.074,70   |            |            |            |
| 14                    | 85.652,88                                     | 80.692,20    | 0,00       | 121.451,40   | 133.596,54   | 146.956,19   |            |            |            |
| 1.7.2.8.03.1.1.06.00  | Recomposição de Valores MAC                   |              | 0,00       | 20.585,03    | 0,00         | 0,00         | 0,00       |            |            |
| 1.7.2.8.10.0.0.00.00  | Transferência de Convênios dos Estados e do   |              | 133.223,60 | 1.753,99     | 104.934,01   | 0,00         | 0,00       |            |            |
| 1.7.2.8.10.2.0.00.00  | Transferências de Convênio dos Estados        |              | 133.223,60 | 1.753,99     | 104.934,01   | 0,00         | 0,00       |            |            |
| 1.7.2.8.10.2.1.00.00  | Transferências de Convênio dos Estados        |              | 133.223,60 | 1.753,99     | 104.934,01   | 0,00         | 0,00       |            |            |
| 1.7.2.8.10.2.1.01.00  | PETE/BA - Programa Transp. Escolar            |              | 130.119,42 | 0,00         | 39.350,25    | 0,00         | 0,00       |            |            |
| 1.7.2.8.10.2.1.01.00. | FNDE  | 15           | 260.238,84 | 0,00         | 0,00         | 34.020,00    | 37.422,00  |            |            |
| 1.7.2.8.10.2.1.01.00. | FNDE  | 15           | 260.238,84 | 0,00         | 0,00         | 35.721,00    | 39.293,10  |            |            |
| 1.7.2.8.10.2.1.01.00. | FNDE  | 15           | 260.238,84 | 0,00         | 0,00         | 38.578,68    | 42.436,55  |            |            |
| 1.7.2.8.10.2.1.01.00. | FNDE  | 15           | 260.238,84 | 0,00         | 0,00         | 39.350,25    | 43.285,28  |            |            |
| 1.7.2.8.10.2.1.02.00  | Convênio PNTE                                 |              | 3.104,18   | 1.753,99     | 65.583,76    | 0,00         | 0,00       |            |            |
| 1.7.2.8.10.2.1.02.00. | OUTROS CONVÊNIO-EDUCAÇÃO                      | 22           | 6.208,36   | 3.507,98     | 0,00         | 56.700,00    | 62.370,00  |            |            |
| 1.7.2.8.10.2.1.02.00. | OUTROS CONVÊNIO-EDUCAÇÃO                      | 22           | 6.208,36   | 3.507,98     | 0,00         | 59.535,00    | 65.488,50  |            |            |
| 1.7.2.8.10.2.1.02.00. | OUTROS CONVÊNIO-EDUCAÇÃO                      | 22           | 6.208,36   | 3.507,98     | 0,00         | 64.297,80    | 70.727,58  |            |            |
| 1.7.2.8.10.2.1.02.00. | OUTROS CONVÊNIO-EDUCAÇÃO                      | 22           | 6.208,36   | 3.507,98     | 0,00         | 65.583,76    | 72.142,14  |            |            |
| 1.7.2.8.99.0.0.00.00  | Outras Transferências dos Estados             |              | 0,00       | 21.256,00    | 39.350,25    | 0,00         | 0,00       |            |            |
| 1.7.2.8.99.1.0.00.00  | Outras Transferências dos Estados             |              | 0,00       | 21.256,00    | 39.350,25    | 0,00         | 0,00       |            |            |
| 1.7.2.8.99.1.1.00.00  | Outras Transferências dos Estados - Principal |              | 0,00       | 21.256,00    | 39.350,25    | 0,00         | 0,00       |            |            |
| 1.7.2.8.99.1.1.01.00  | PBF - Piso Básico Fixo - CRAS                 |              | 0,00       | 0,00         | 39.350,25    | 0,00         | 0,00       |            |            |

## ATOS OFICIAIS

### PREFEITURA MUNICIPAL DE WANDERLEY

AVENIDA JK  
CENTRO  
WANDERLEY - BA  
C.N.P.J.: 13.348.479/0001-01



### Anexo XII, da Lei Orçamentária Anual - Orçamento 2022 Demonstrativo da Evolução da Receita nos últimos 3 anos e sua projeção para os dois anos seguintes

Demonstrativo da Evolução da Receita nos últimos 3 anos e sua

| Código                | Descrição  | Fonte | Realizado     |               | Orçado        | Projeção      |               |               |
|-----------------------|--|-------|---------------|---------------|---------------|---------------|---------------|---------------|
|                       |  |       | 2019          | 2020          |               | 2021          | 2022          | 2023          |
| 1.7.2.8.99.1.1.01.00. | RECURSOS ORDINÁRIOS                              | 00    | 0,00          | 0,00          | 0,00          | 34.020,00     | 37.422,00     | 41.164,20     |
| 1.7.2.8.99.1.1.01.00. | RECURSOS ORDINÁRIOS                              | 00    | 0,00          | 0,00          | 0,00          | 35.721,00     | 39.293,10     | 43.222,41     |
| 1.7.2.8.99.1.1.01.00. | RECURSOS ORDINÁRIOS                              | 00    | 0,00          | 0,00          | 0,00          | 38.578,68     | 42.436,55     | 46.680,20     |
| 1.7.2.8.99.1.1.01.00. | RECURSOS ORDINÁRIOS                              | 00    | 0,00          | 0,00          | 0,00          | 39.350,25     | 43.285,28     | 47.613,80     |
| 1.7.2.8.99.1.1.04.00  | Outras Transf. do FEAS                           |       | 0,00          | 21.256,00     | 0,00          | 0,00          | 0,00          | 0,00          |
| 1.7.2.8.99.1.1.04.01  | Apoio a Ações de Combate à Pandemia da           |       | 0,00          | 21.256,00     | 0,00          | 0,00          | 0,00          | 0,00          |
| 1.7.5.0.0.0.0.00.00   | Transferências de Outras Instituições Públicas   |       | 11.265.505,78 | 11.161.696,05 | 11.658.155,60 | 0,00          | 0,00          | 0,00          |
| 1.7.5.0.0.0.0.00.00   | Transferências de Outras Instituições Públicas   |       | 0,00          | 0,00          | 0,00          | 10.336.303,12 | 11.369.933,43 | 12.506.926,78 |
| 1.7.5.1.00.0.0.00.00  | Transferências de Recursos do Fundo de           |       | 0,00          | 0,00          | 0,00          | 10.336.303,12 | 11.369.933,43 | 12.506.926,78 |
| 1.7.5.1.50.0.0.00.00  | Transferências de Recursos do Fundo de           |       | 0,00          | 0,00          | 0,00          | 10.336.303,12 | 11.369.933,43 | 12.506.926,78 |
| 1.7.5.1.50.0.0.02.00  | Transferências de Recursos do FUNDEB 40%         | 19    | 0,00          | 0,00          | 0,00          | 3.516.303,12  | 3.867.933,43  | 4.254.726,78  |
| 1.7.5.1.50.0.0.02.00. | FUNDEB 40% .                                     |       | 0,00          | 0,00          | 0,00          | 3.516.303,12  | 3.867.933,43  | 4.254.726,78  |
| 1.7.5.1.50.0.0.03.00  | TRANSFERÊNCIA DO FUNDEB                          |       | 0,00          | 0,00          | 0,00          | 6.820.000,00  | 7.502.000,00  | 8.252.200,00  |
| 1.7.5.1.50.0.0.03.00. | FUNDEB 60% .                                     | 18    | 0,00          | 0,00          | 0,00          | 6.820.000,00  | 7.502.000,00  | 8.252.200,00  |
| 1.7.5.8.00.0.0.00.00  | Transferências de Outras Instituições Públicas - |       | 11.265.505,78 | 11.161.696,05 | 11.658.155,60 | 0,00          | 0,00          | 0,00          |
| 1.7.5.8.01.0.0.00.00  | Transferências de Recursos do Fundo de           |       | 11.265.505,78 | 11.161.696,05 | 11.658.155,60 | 0,00          | 0,00          | 0,00          |
| 1.7.5.8.01.1.0.00.00  | Transferências de Recursos do Fundo de           |       | 8.606.707,71  | 8.368.457,51  | 9.396.639,20  | 0,00          | 0,00          | 0,00          |
| 1.7.5.8.01.1.1.00.00  | Transferências de Recursos do Fundo de           |       | 8.606.707,71  | 8.368.457,51  | 9.396.639,20  | 0,00          | 0,00          | 0,00          |
| 1.7.5.8.01.1.1.02.00  | Transferências de Recursos do FUNDEB 40%         |       | 0,00          | 0,00          | 0,00          | 3.196.639,20  | 0,00          | 0,00          |
| 1.7.5.8.01.1.1.02.00. | FUNDEB 40% .                                     | 19    | 0,00          | 0,00          | 0,00          | 3.087.000,00  | 3.395.700,00  | 3.735.270,00  |
| 1.7.5.8.01.1.1.02.00. | FUNDEB 40% .                                     | 19    | 0,00          | 0,00          | 0,00          | 3.133.960,00  | 3.447.356,00  | 3.792.091,60  |
| 1.7.5.8.01.1.1.02.00. | FUNDEB 40% .                                     | 19    | 0,00          | 0,00          | 0,00          | 3.196.639,20  | 3.516.303,12  | 3.867.933,43  |
| 1.7.5.8.01.1.1.02.00. | FUNDEB 60% .                                     | 18    | 0,00          | 0,00          | 0,00          | 2.940.000,00  | 3.234.000,00  | 3.557.400,00  |
| 1.7.5.8.01.1.1.03.00  | TRANSFERÊNCIA DO FUNDEB                          |       | 8.606.707,71  | 8.368.457,51  | 6.200.000,00  | 0,00          | 0,00          | 0,00          |
| 1.7.5.8.01.1.1.03.00. | FUNDEB 60% .                                     | 18    | 17.213.415,42 | 16.736.915,02 | 0,00          | 6.200.000,00  | 6.820.000,00  | 7.502.000,00  |
| 1.7.5.8.01.2.0.00.00  | Transferências de Recursos da Complementação     |       | 2.658.798,07  | 2.793.238,54  | 2.261.516,40  | 0,00          | 0,00          | 0,00          |
| 1.7.5.8.01.2.1.00.00  | Transferências de Recursos da                    |       | 2.658.798,07  | 2.793.238,54  | 2.261.516,40  | 0,00          | 0,00          | 0,00          |

## ATOS OFICIAIS

### PREFEITURA MUNICIPAL DE WANDERLEY

AVENIDA JK  
CENTRO  
WANDERLEY - BA  
C.N.P.J.: 13.348.479/0001-01



### Anexo XII, da Lei Orçamentária Anual - Orçamento 2022 Demonstrativo da Evolução da Receita nos últimos 3 anos e sua projeção para os dois anos seguintes

Demonstrativo da Evolução da Receita nos últimos 3 anos e sua

| Código                     | Descrição                                   | Fonte | Realizado    |              | Realizado    | Orçado       |              | Projeção     |              |
|----------------------------|---|-------|--------------|--------------|--------------|--------------|--------------|--------------|--------------|
|                            |   |       | 2019         | 2020         |              | 2021         | 2022         | 2023         | 2024         |
| 1.7.5.8.01.2.1.03.00.      | TRANSFERÊNCIA DO FUNDEB -                   |       | 2.658.798,07 | 2.793.238,54 | 2.261.516,40 | 0,00         | 0,00         | 0,00         | 0,00         |
| 1.7.5.8.01.2.1.03.00.      | FUNDEB 60% .                                | 18    | 5.317.596,14 | 5.586.477,08 | 0,00         | 2.261.516,40 | 2.487.668,04 | 2.736.434,84 | 2.736.434,84 |
| 1.9.0.0.0.0.0.0.0.0.00.    | Outras Receitas Correntes                   |       | 72.711,41    | 19.479,84    | 104.691,11   | 0,00         | 0,00         | 0,00         | 0,00         |
| 1.9.0.0.0.0.0.0.0.0.00.00. | Outras Receitas Correntes                   |       | 0,00         | 0,00         | 0,00         | 115.160,23   | 126.676,25   | 139.343,88   | 139.343,88   |
| 1.9.2.0.0.0.0.0.0.0.00.00. | Indenizações, Restituições e Ressarcimentos |       | 63.656,17    | 9.373,98     | 6.558,38     | 0,00         | 0,00         | 0,00         | 0,00         |
| 1.9.2.0.0.0.0.0.0.0.00.00. | Indenizações, Restituições e Ressarcimentos |       | 0,00         | 0,00         | 0,00         | 7.214,22     | 7.935,64     | 8.729,21     | 8.729,21     |
| 1.9.2.2.0.0.0.0.0.0.00.00. | Restituições                                |       | 133,97       | 0,00         | 6.558,38     | 0,00         | 0,00         | 0,00         | 0,00         |
| 1.9.2.2.0.0.0.0.0.0.00.00. | Restituições                                |       | 0,00         | 0,00         | 0,00         | 7.214,22     | 7.935,64     | 8.729,21     | 8.729,21     |
| 1.9.2.2.99.0.0.0.0.00.00.  | Outras Restituições                         |       | 133,97       | 0,00         | 6.558,38     | 0,00         | 0,00         | 0,00         | 0,00         |
| 1.9.2.2.99.0.0.0.0.00.00.  | Outras Restituições                         |       | 0,00         | 0,00         | 0,00         | 7.214,22     | 7.935,64     | 8.729,21     | 8.729,21     |
| 1.9.2.2.99.0.0.0.0.01.00.  | Outras Restituições - Ressarcimentos (TCM)  |       | 0,00         | 0,00         | 0,00         | 7.214,22     | 7.935,64     | 8.729,21     | 8.729,21     |
| 1.9.2.2.99.0.0.0.0.01.00.  | RECURSOS ORDINÁRIOS                         | 00    | 0,00         | 0,00         | 0,00         | 7.214,22     | 7.935,64     | 8.729,21     | 8.729,21     |
| 1.9.2.2.99.1.0.0.0.00.00.  | Outras Restituições                         |       | 133,97       | 0,00         | 6.558,38     | 0,00         | 0,00         | 0,00         | 0,00         |
| 1.9.2.2.99.1.1.00.00.      | Outras Restituições - Principal             |       | 133,97       | 0,00         | 6.558,38     | 0,00         | 0,00         | 0,00         | 0,00         |
| 1.9.2.2.99.1.1.01.00.      | Outras Restituições - Ressarcimentos (TCM)  |       | 133,97       | 0,00         | 6.558,38     | 0,00         | 0,00         | 0,00         | 0,00         |
| 1.9.2.2.99.1.1.01.00.      | RECURSOS ORDINÁRIOS                         | 00    | 267,94       | 0,00         | 0,00         | 5.670,00     | 6.237,00     | 6.860,70     | 6.860,70     |
| 1.9.2.2.99.1.1.01.00.      | RECURSOS ORDINÁRIOS                         | 00    | 267,94       | 0,00         | 0,00         | 5.953,50     | 6.548,85     | 7.203,74     | 7.203,74     |
| 1.9.2.2.99.1.1.01.00.      | RECURSOS ORDINÁRIOS                         | 00    | 267,94       | 0,00         | 0,00         | 6.429,78     | 7.072,76     | 7.780,03     | 7.780,03     |
| 1.9.2.2.99.1.1.01.00.      | RECURSOS ORDINÁRIOS                         | 00    | 267,94       | 0,00         | 0,00         | 6.558,38     | 7.214,22     | 7.935,64     | 7.935,64     |
| 1.9.2.3.00.0.0.0.0.00.00.  | Ressarcimentos                              |       | 63.522,20    | 9.373,98     | 0,00         | 0,00         | 0,00         | 0,00         | 0,00         |
| 1.9.2.3.99.0.0.0.0.00.00.  | Outros Ressarcimentos                       |       | 63.522,20    | 9.373,98     | 0,00         | 0,00         | 0,00         | 0,00         | 0,00         |
| 1.9.2.3.99.1.0.0.0.00.00.  | Outros Ressarcimentos                       |       | 63.522,20    | 9.373,98     | 0,00         | 0,00         | 0,00         | 0,00         | 0,00         |
| 1.9.2.3.99.1.1.00.00.      | Outros Ressarcimentos - Principal           |       | 63.522,20    | 9.373,98     | 0,00         | 0,00         | 0,00         | 0,00         | 0,00         |
| 1.9.2.3.99.1.1.01.00.      | Outros Ressarcimentos - Principal           |       | 0,00         | 0,00         | 0,00         | 0,00         | 0,00         | 0,00         | 0,00         |
| 1.9.9.0.0.0.0.0.0.0.00.00. | Demais Receitas Correntes                   |       | 9.055,24     | 10.105,86    | 98.132,73    | 0,00         | 0,00         | 0,00         | 0,00         |
| 1.9.9.0.0.0.0.0.0.0.00.00. | Demais Receitas Correntes                   |       | 0,00         | 0,00         | 0,00         | 107.946,01   | 118.740,61   | 130.614,67   | 130.614,67   |

## ATOS OFICIAIS

### PREFEITURA MUNICIPAL DE WANDERLEY

AVENIDA JK  
CENTRO  
WANDERLEY - BA  
C.N.P.J.: 13.348.479/0001-01

### Anexo XII, da Lei Orçamentária Anual - Orçamento 2022 Demonstrativo da Evolução da Receita nos últimos 3 anos e sua projeção para os dois anos seguintes

Demonstrativo da Evolução da Receita nos últimos 3 anos e sua

| Código                | Descrição                                    | Fonte | Realizado |           |           | Orçado    |           |           | Projeção  |           |           |           |           |           |           |           |           |           |           |           |
|-----------------------|--|-------|-----------|-----------|-----------|-----------|-----------|-----------|-----------|-----------|-----------|-----------|-----------|-----------|-----------|-----------|-----------|-----------|-----------|-----------|
|                       |  |       | 2019      |           |           | 2020      |           |           | 2021      |           |           | 2022      |           |           | 2023      |           |           | 2024      |           |           |
|                       |  |       |           |           |           |           |           |           |           |           |           |           |           |           |           |           |           |           |           |           |
| 1.9.9.0.99.0.0.00.00  | Outras Receitas                              |       | 9.055,24  | 10.105,86 | 98.132,73 | 0,00      | 0,00      | 0,00      | 0,00      | 0,00      | 0,00      | 0,00      | 0,00      | 0,00      | 0,00      | 0,00      | 0,00      | 0,00      | 0,00      | 0,00      |
| 1.9.9.0.99.1.0.00.00  | Outras Receitas - Primárias                  |       | 9.055,24  | 10.105,86 | 85.987,59 | 0,00      | 0,00      | 0,00      | 0,00      | 0,00      | 0,00      | 0,00      | 0,00      | 0,00      | 0,00      | 0,00      | 0,00      | 0,00      | 0,00      | 0,00      |
| 1.9.9.0.99.1.2.00.00  | Outras Receitas - Primárias - Multas e Juros |       | 9.055,24  | 10.105,86 | 85.987,59 | 0,00      | 0,00      | 0,00      | 0,00      | 0,00      | 0,00      | 0,00      | 0,00      | 0,00      | 0,00      | 0,00      | 0,00      | 0,00      | 0,00      | 0,00      |
| 1.9.9.0.99.1.2.01.00  | Multas Impostas pelo TCM                     |       | 6.833,32  | 8.518,63  | 9.716,11  | 0,00      | 0,00      | 0,00      | 0,00      | 0,00      | 0,00      | 0,00      | 0,00      | 0,00      | 0,00      | 0,00      | 0,00      | 0,00      | 0,00      | 0,00      |
| 1.9.9.0.99.1.2.01.00. | RECURSOS ORDINÁRIOS                          | 00    | 13.666,64 | 17.037,26 | 0,00      | 8.400,00  | 9.240,00  | 10.164,00 | 10.164,00 | 10.164,00 | 10.164,00 | 10.164,00 | 10.164,00 | 10.164,00 | 10.164,00 | 10.164,00 | 10.164,00 | 10.164,00 | 10.164,00 | 10.164,00 |
| 1.9.9.0.99.1.2.01.00. | RECURSOS ORDINÁRIOS                          | 00    | 13.666,64 | 17.037,26 | 0,00      | 8.820,00  | 9.702,00  | 10.672,20 | 10.672,20 | 10.672,20 | 10.672,20 | 10.672,20 | 10.672,20 | 10.672,20 | 10.672,20 | 10.672,20 | 10.672,20 | 10.672,20 | 10.672,20 | 10.672,20 |
| 1.9.9.0.99.1.2.01.00. | RECURSOS ORDINÁRIOS                          | 00    | 13.666,64 | 17.037,26 | 0,00      | 9.525,60  | 10.478,16 | 11.525,98 | 11.525,98 | 11.525,98 | 11.525,98 | 11.525,98 | 11.525,98 | 11.525,98 | 11.525,98 | 11.525,98 | 11.525,98 | 11.525,98 | 11.525,98 | 11.525,98 |
| 1.9.9.0.99.1.2.01.00. | RECURSOS ORDINÁRIOS                          | 00    | 13.666,64 | 17.037,26 | 0,00      | 9.716,11  | 10.687,72 | 11.756,49 | 11.756,49 | 11.756,49 | 11.756,49 | 11.756,49 | 11.756,49 | 11.756,49 | 11.756,49 | 11.756,49 | 11.756,49 | 11.756,49 | 11.756,49 | 11.756,49 |
| 1.9.9.0.99.1.2.02.00  | OUT. MULTAS                                  |       | 0,00      | 0,00      | 30.362,85 | 0,00      | 0,00      | 0,00      | 0,00      | 0,00      | 0,00      | 0,00      | 0,00      | 0,00      | 0,00      | 0,00      | 0,00      | 0,00      | 0,00      | 0,00      |
| 1.9.9.0.99.1.2.02.00. | RECURSOS ORDINÁRIOS                          | 00    | 0,00      | 0,00      | 0,00      | 26.250,00 | 28.875,00 | 31.762,50 | 31.762,50 | 31.762,50 | 31.762,50 | 31.762,50 | 31.762,50 | 31.762,50 | 31.762,50 | 31.762,50 | 31.762,50 | 31.762,50 | 31.762,50 | 31.762,50 |
| 1.9.9.0.99.1.2.02.00. | RECURSOS ORDINÁRIOS                          | 00    | 0,00      | 0,00      | 0,00      | 27.562,50 | 30.318,75 | 33.350,62 | 33.350,62 | 33.350,62 | 33.350,62 | 33.350,62 | 33.350,62 | 33.350,62 | 33.350,62 | 33.350,62 | 33.350,62 | 33.350,62 | 33.350,62 | 33.350,62 |
| 1.9.9.0.99.1.2.02.00. | RECURSOS ORDINÁRIOS                          | 00    | 0,00      | 0,00      | 0,00      | 29.767,50 | 32.744,25 | 36.018,68 | 36.018,68 | 36.018,68 | 36.018,68 | 36.018,68 | 36.018,68 | 36.018,68 | 36.018,68 | 36.018,68 | 36.018,68 | 36.018,68 | 36.018,68 | 36.018,68 |
| 1.9.9.0.99.1.2.02.00. | RECURSOS ORDINÁRIOS                          | 00    | 0,00      | 0,00      | 0,00      | 30.362,85 | 33.399,14 | 36.739,05 | 36.739,05 | 36.739,05 | 36.739,05 | 36.739,05 | 36.739,05 | 36.739,05 | 36.739,05 | 36.739,05 | 36.739,05 | 36.739,05 | 36.739,05 | 36.739,05 |
| 1.9.9.0.99.1.2.03.00  | Multas e Juros de Mora dos Tributos          |       | 2.221,92  | 1.587,23  | 39.350,25 | 0,00      | 0,00      | 0,00      | 0,00      | 0,00      | 0,00      | 0,00      | 0,00      | 0,00      | 0,00      | 0,00      | 0,00      | 0,00      | 0,00      | 0,00      |
| 1.9.9.0.99.1.2.03.00. | RECURSOS ORDINÁRIOS                          | 00    | 4.443,84  | 3.174,46  | 0,00      | 34.020,00 | 37.422,00 | 41.164,20 | 41.164,20 | 41.164,20 | 41.164,20 | 41.164,20 | 41.164,20 | 41.164,20 | 41.164,20 | 41.164,20 | 41.164,20 | 41.164,20 | 41.164,20 | 41.164,20 |
| 1.9.9.0.99.1.2.03.00. | RECURSOS ORDINÁRIOS                          | 00    | 4.443,84  | 3.174,46  | 0,00      | 35.721,00 | 39.293,10 | 43.222,41 | 43.222,41 | 43.222,41 | 43.222,41 | 43.222,41 | 43.222,41 | 43.222,41 | 43.222,41 | 43.222,41 | 43.222,41 | 43.222,41 | 43.222,41 | 43.222,41 |
| 1.9.9.0.99.1.2.03.00. | RECURSOS ORDINÁRIOS                          | 00    | 4.443,84  | 3.174,46  | 0,00      | 38.578,68 | 42.436,55 | 46.680,20 | 46.680,20 | 46.680,20 | 46.680,20 | 46.680,20 | 46.680,20 | 46.680,20 | 46.680,20 | 46.680,20 | 46.680,20 | 46.680,20 | 46.680,20 | 46.680,20 |
| 1.9.9.0.99.1.2.03.00. | RECURSOS ORDINÁRIOS                          | 00    | 4.443,84  | 3.174,46  | 0,00      | 39.350,25 | 43.285,28 | 47.613,80 | 47.613,80 | 47.613,80 | 47.613,80 | 47.613,80 | 47.613,80 | 47.613,80 | 47.613,80 | 47.613,80 | 47.613,80 | 47.613,80 | 47.613,80 | 47.613,80 |
| 1.9.9.0.99.1.2.04.00  | Rec. Div. Ativa N. Tribut. MULTAS TCM        |       | 0,00      | 0,00      | 6.558,38  | 0,00      | 0,00      | 0,00      | 0,00      | 0,00      | 0,00      | 0,00      | 0,00      | 0,00      | 0,00      | 0,00      | 0,00      | 0,00      | 0,00      | 0,00      |
| 1.9.9.0.99.1.2.04.00. | RECURSOS ORDINÁRIOS                          | 00    | 0,00      | 0,00      | 0,00      | 5.670,00  | 6.237,00  | 6.860,70  | 6.860,70  | 6.860,70  | 6.860,70  | 6.860,70  | 6.860,70  | 6.860,70  | 6.860,70  | 6.860,70  | 6.860,70  | 6.860,70  | 6.860,70  | 6.860,70  |
| 1.9.9.0.99.1.2.04.00. | RECURSOS ORDINÁRIOS                          | 00    | 0,00      | 0,00      | 0,00      | 5.953,50  | 6.548,85  | 7.203,74  | 7.203,74  | 7.203,74  | 7.203,74  | 7.203,74  | 7.203,74  | 7.203,74  | 7.203,74  | 7.203,74  | 7.203,74  | 7.203,74  | 7.203,74  | 7.203,74  |
| 1.9.9.0.99.1.2.04.00. | RECURSOS ORDINÁRIOS                          | 00    | 0,00      | 0,00      | 0,00      | 6.429,78  | 7.072,76  | 7.780,03  | 7.780,03  | 7.780,03  | 7.780,03  | 7.780,03  | 7.780,03  | 7.780,03  | 7.780,03  | 7.780,03  | 7.780,03  | 7.780,03  | 7.780,03  | 7.780,03  |
| 1.9.9.0.99.1.2.04.00. | RECURSOS ORDINÁRIOS                          | 00    | 0,00      | 0,00      | 0,00      | 6.558,38  | 7.214,22  | 7.935,64  | 7.935,64  | 7.935,64  | 7.935,64  | 7.935,64  | 7.935,64  | 7.935,64  | 7.935,64  | 7.935,64  | 7.935,64  | 7.935,64  | 7.935,64  | 7.935,64  |
| 1.9.9.0.99.2.0.00.00  | Outras Receitas - Financeiras                |       | 0,00      | 0,00      | 12.145,14 | 0,00      | 0,00      | 0,00      | 0,00      | 0,00      | 0,00      | 0,00      | 0,00      | 0,00      | 0,00      | 0,00      | 0,00      | 0,00      | 0,00      | 0,00      |
| 1.9.9.0.99.2.1.00.00  | Outras Receitas - Financeiras - Principal    |       | 0,00      | 0,00      | 12.145,14 | 0,00      | 0,00      | 0,00      | 0,00      | 0,00      | 0,00      | 0,00      | 0,00      | 0,00      | 0,00      | 0,00      | 0,00      | 0,00      | 0,00      | 0,00      |

## ATOS OFICIAIS

### PREFEITURA MUNICIPAL DE WANDERLEY

AVENIDA JK  
CENTRO  
WANDERLEY - BA  
C.N.P.J.: 13.348.479/0001-01



### Anexo XII, da Lei Orçamentária Anual - Orçamento 2022 Demonstrativo da Evolução da Receita nos últimos 3 anos e sua projeção para os dois anos seguintes

Demonstrativo da Evolução da Receita nos últimos 3 anos e sua

| Código                  | Descrição                                  | Fonte | Realizado    |              | Orçado       |              | Projeção     |              |
|-------------------------|--|-------|--------------|--------------|--------------|--------------|--------------|--------------|
|                         |  |       | 2019         | 2020         | 2021         | 2022         | 2023         | 2024         |
| 1.9.9.0.99.2.1.00.00.   | RECURSOS ORDINÁRIOS                        | 00    | 0,00         | 0,00         | 0,00         | 10.500,00    | 11.550,00    | 12.705,00    |
| 1.9.9.0.99.2.1.00.00.   | RECURSOS ORDINÁRIOS                        | 00    | 0,00         | 0,00         | 0,00         | 11.025,00    | 12.127,50    | 13.340,25    |
| 1.9.9.0.99.2.1.00.00.   | RECURSOS ORDINÁRIOS                        | 00    | 0,00         | 0,00         | 0,00         | 11.907,00    | 13.097,70    | 14.407,47    |
| 1.9.9.0.99.2.1.00.00.   | RECURSOS ORDINÁRIOS                        | 00    | 0,00         | 0,00         | 0,00         | 12.145,14    | 13.359,65    | 14.695,62    |
| 1.9.9.0.00.0.00.00.00.  | Outras Receitas Correntes                  |       | 0,00         | 0,00         | 0,00         | 107.946,01   | 118.740,61   | 130.614,67   |
| 1.9.9.99.0.00.00.00.00. | Outras Receitas                            |       | 0,00         | 0,00         | 0,00         | 107.946,01   | 118.740,61   | 130.614,67   |
| 1.9.9.99.1.0.00.00.00.  | Outras Receitas Administradas pela RFB     |       | 0,00         | 0,00         | 0,00         | 40.613,36    | 44.674,70    | 49.142,17    |
| 1.9.9.99.1.0.02.00.00.  | OUT. MULTAS                                |       | 0,00         | 0,00         | 0,00         | 33.399,14    | 36.739,05    | 40.412,96    |
| 1.9.9.99.1.0.02.00.00.  | RECURSOS ORDINÁRIOS                        | 00    | 0,00         | 0,00         | 0,00         | 33.399,14    | 36.739,05    | 40.412,96    |
| 1.9.9.99.1.0.04.00.00.  | Rec. Div. Ativa Ñ. Tribut. MULTAS TCM      |       | 0,00         | 0,00         | 0,00         | 7.214,22     | 7.935,64     | 8.729,21     |
| 1.9.9.99.1.0.04.00.00.  | RECURSOS ORDINÁRIOS                        | 00    | 0,00         | 0,00         | 0,00         | 7.214,22     | 7.935,64     | 8.729,21     |
| 1.9.9.99.2.0.00.00.00.  | Outras Receitas Não Arrecadadas e Não      |       | 0,00         | 0,00         | 0,00         | 53.973,00    | 59.370,30    | 65.307,33    |
| 1.9.9.99.2.0.01.00.00.  | Multas Impostas pelo TCM                   |       | 0,00         | 0,00         | 0,00         | 10.687,72    | 11.756,49    | 12.932,14    |
| 1.9.9.99.2.0.01.00.00.  | RECURSOS ORDINÁRIOS                        | 00    | 0,00         | 0,00         | 0,00         | 10.687,72    | 11.756,49    | 12.932,14    |
| 1.9.9.99.2.0.03.00.00.  | Multas e Juros de Mora dos Tributos        |       | 0,00         | 0,00         | 0,00         | 43.285,28    | 47.613,81    | 52.375,19    |
| 1.9.9.99.2.0.03.00.00.  | RECURSOS ORDINÁRIOS                        | 00    | 0,00         | 0,00         | 0,00         | 43.285,28    | 47.613,81    | 52.375,19    |
| 1.9.9.99.3.0.00.00.00.  | Outras Receitas Não Arrecadadas e Não      |       | 0,00         | 0,00         | 0,00         | 13.359,65    | 14.695,62    | 16.165,18    |
| 1.9.9.99.3.0.00.00.00.  | RECURSOS ORDINÁRIOS                        | 00    | 0,00         | 0,00         | 0,00         | 13.359,65    | 14.695,62    | 16.165,18    |
| 2.0.0.0.00.0.00.00.00.  | Receitas de Capital                        |       | 2.025.286,72 | 4.645.844,36 | 1.939.740,39 | 0,00         | 0,00         | 0,00         |
| 2.0.0.0.00.0.00.00.00.  | Receitas de Capital                        |       | 0,00         | 0,00         | 0,00         | 2.133.714,44 | 2.347.085,88 | 2.581.794,47 |
| 2.1.0.0.00.0.00.00.00.  | Operações de Crédito                       |       | 0,00         | 2.319.273,04 | 0,00         | 0,00         | 0,00         | 0,00         |
| 2.1.1.0.00.0.00.00.00.  | Operações de Crédito - Mercado Interno     |       | 0,00         | 2.319.273,04 | 0,00         | 0,00         | 0,00         | 0,00         |
| 2.1.1.2.00.0.00.00.00.  | Operações de Crédito Contratuais - Mercado |       | 0,00         | 2.319.273,04 | 0,00         | 0,00         | 0,00         | 0,00         |
| 2.1.1.2.00.1.0.00.00.   | Operações de Crédito Contratuais - Mercado |       | 0,00         | 2.319.273,04 | 0,00         | 0,00         | 0,00         | 0,00         |
| 2.1.1.2.00.1.1.00.00.   | OPERAÇÕES DE CRÉDITO INTERNAS              | 90    | 0,00         | 4.638.546,08 | 0,00         | 500.000,00   | 550.000,00   | 605.000,00   |
| 2.2.0.0.00.0.00.00.00.  | Alienação de Bens                          |       | 0,00         | 0,00         | 42.507,99    | 0,00         | 0,00         | 0,00         |





## ATOS OFICIAIS

### PREFEITURA MUNICIPAL DE WANDERLEY

AVENIDA JK  
CENTRO  
WANDERLEY - BA  
C.N.P.J.: 13.348.479/0001-01



### Anexo XII, da Lei Orçamentária Anual - Orçamento 2022 Demonstrativo da Evolução da Receita nos últimos 3 anos e sua projeção para os dois anos seguintes

Demonstrativo da Evolução da Receita nos últimos 3 anos e sua

| Código               | Descrição                                       | Fonte | Realizado    |              | Orçado       |              | Projeção     |              |
|----------------------|---|-------|--------------|--------------|--------------|--------------|--------------|--------------|
|                      |   |       | 2019         | 2020         | 2021         | 2022         | 2023         | 2024         |
|                      |   |       |              |              |              |              |              |              |
| 2.4.1.2.00.0.0.00.00 | Transferências de Recursos do Fundo Nacional do |       | 0,00         | 0,00         | 0,00         | 1.581.100,82 | 1.739.210,90 | 1.913.131,99 |
| 2.4.1.2.50.0.0.00.00 | Transferências de Recursos Destinados a         |       | 0,00         | 0,00         | 0,00         | 1.581.100,82 | 1.739.210,90 | 1.913.131,99 |
| 2.4.1.2.50.1.0.00.00 | Transferências para o Programa de Apoio ao      |       | 0,00         | 0,00         | 0,00         | 1.581.100,82 | 1.739.210,90 | 1.913.131,99 |
| 2.4.1.2.50.1.0.01.00 | TRANSF Rec. EDUC PAC                            | 15    | 0,00         | 0,00         | 0,00         | 267.193,08   | 293.912,39   | 323.303,63   |
| 2.4.1.2.50.1.0.01.00 | FNDE  | 15    | 0,00         | 0,00         | 0,00         | 267.193,08   | 293.912,39   | 323.303,63   |
| 2.4.1.2.50.1.0.02.00 | TRANSF de Recuro Construção de Quadras -        | 15    | 0,00         | 0,00         | 0,00         | 36.071,07    | 39.678,18    | 43.645,99    |
| 2.4.1.2.50.1.0.02.00 | FNDE  | 15    | 0,00         | 0,00         | 0,00         | 36.071,07    | 39.678,18    | 43.645,99    |
| 2.4.1.2.50.1.0.03.00 | TRANSF de Recursos p/ Construção de Escolas     | 15    | 0,00         | 0,00         | 0,00         | 642.985,92   | 707.284,51   | 778.012,96   |
| 2.4.1.2.50.1.0.03.00 | FNDE  | 15    | 0,00         | 0,00         | 0,00         | 642.985,92   | 707.284,51   | 778.012,96   |
| 2.4.1.2.50.1.0.04.00 | PAC II - PROG. IMPLANT. ADEQUESTRUTURAS         | 15    | 0,00         | 0,00         | 0,00         | 34.284,26    | 37.712,69    | 41.483,95    |
| 2.4.1.2.50.1.0.04.00 | FNDE  | 15    | 0,00         | 0,00         | 0,00         | 34.284,26    | 37.712,69    | 41.483,95    |
| 2.4.1.2.50.1.0.05.00 | PAR - TD - PLANO DE AÇÃO ARTICULADA -           |       | 0,00         | 0,00         | 0,00         | 448.141,11   | 492.955,22   | 542.250,74   |
| 2.4.1.2.50.1.0.05.00 | FNDE  | 15    | 0,00         | 0,00         | 0,00         | 448.141,11   | 492.955,22   | 542.250,74   |
| 2.4.1.2.50.1.0.06.00 | PAR - INFRAESTRUTURA ESCOLAR E.                 | 15    | 0,00         | 0,00         | 0,00         | 152.425,38   | 167.667,92   | 184.434,71   |
| 2.4.1.2.50.1.0.06.00 | FNDE  | 15    | 0,00         | 0,00         | 0,00         | 152.425,38   | 167.667,92   | 184.434,71   |
| 2.4.1.4.00.0.0.00.00 | Transferências de Convênios da União e de suas  |       | 0,00         | 0,00         | 0,00         | 127.142,14   | 139.856,35   | 153.841,99   |
| 2.4.1.4.01.0.0.00.00 | Transferências de Convênios da União e de suas  |       | 0,00         | 0,00         | 0,00         | 127.142,14   | 139.856,35   | 153.841,99   |
| 2.4.1.4.01.0.0.01.00 | Convênio Ministério do Esporte                  |       | 0,00         | 0,00         | 0,00         | 55.000,00    | 60.500,00    | 66.550,00    |
| 2.4.1.4.01.0.0.01.00 | OUTROS CONVÊNIOS                                | 24    | 0,00         | 0,00         | 0,00         | 55.000,00    | 60.500,00    | 66.550,00    |
| 2.4.1.4.01.0.0.02.00 | Convênio Quadra Poliesportiva                   |       | 0,00         | 0,00         | 0,00         | 72.142,14    | 79.356,35    | 87.291,99    |
| 2.4.1.4.01.0.0.02.00 | FNDE  | 15    | 0,00         | 0,00         | 0,00         | 72.142,14    | 79.356,35    | 87.291,99    |
| 2.4.1.8.00.0.0.00.00 | Transferências da União                         |       | 2.025.286,72 | 1.781.688,32 | 1.897.232,40 | 0,00         | 0,00         | 0,00         |
| 2.4.1.8.03.0.0.00.00 | Transferências de Recursos do Sistema Único de  |       | 0,00         | 719.424,00   | 344.284,26   | 0,00         | 0,00         | 0,00         |
| 2.4.1.8.03.0.0.00.00 | Transferência de Recursos do Sistema Único de   |       | 0,00         | 719.424,00   | 344.284,26   | 0,00         | 0,00         | 0,00         |
| 2.4.1.8.03.0.0.00.00 | Transferência de Recursos do Sistema Único de   |       | 0,00         | 719.424,00   | 344.284,26   | 0,00         | 0,00         | 0,00         |
| 2.4.1.8.03.1.0.00.00 | Transferências de Recursos do Sistema Único     |       | 0,00         | 719.424,00   | 344.284,26   | 0,00         | 0,00         | 0,00         |

## ATOS OFICIAIS

### PREFEITURA MUNICIPAL DE WANDERLEY

AVENIDA JK  
CENTRO  
WANDERLEY - BA  
C.N.P.J.: 13.348.479/0001-01

### Anexo XII, da Lei Orçamentária Anual - Orçamento 2022 Demonstrativo da Evolução da Receita nos últimos 3 anos e sua projeção para os dois anos seguintes

Demonstrativo da Evolução da Receita nos últimos 3 anos e sua

| Código                | Descrição                                   | Fonte | Realizado    |              |              | Orçado     |            |            | Projeção |  |  |
|-----------------------|---|-------|--------------|--------------|--------------|------------|------------|------------|----------|--|--|
|                       |   |       | 2019         | 2020         | 2021         | 2022       | 2023       | 2024       |          |  |  |
|                       |   |       |              |              |              |            |            |            |          |  |  |
| 2.4.1.8.03.1.0.00.00  | Transferência de Recursos do SUS - Atenção  |       | 0,00         | 719.424,00   | 344.284,26   | 0,00       | 0,00       | 0,00       | 0,00     |  |  |
| 2.4.1.8.03.1.0.00.00  | Transferência de Recursos do SUS - Atenção  |       | 0,00         | 719.424,00   | 344.284,26   | 0,00       | 0,00       | 0,00       | 0,00     |  |  |
| 2.4.1.8.03.1.1.00.00  | Transferências de Recursos do Sistema Único |       | 0,00         | 719.424,00   | 344.284,26   | 0,00       | 0,00       | 0,00       | 0,00     |  |  |
| 2.4.1.8.03.1.1.00.00  | Transferência de Recursos do SUS - Atenção  |       | 0,00         | 719.424,00   | 344.284,26   | 0,00       | 0,00       | 0,00       | 0,00     |  |  |
| 2.4.1.8.03.1.1.01.00  | Transf. Recurso Construção de Posto de      |       | 0,00         | 719.424,00   | 200.000,00   | 0,00       | 0,00       | 0,00       | 0,00     |  |  |
| 2.4.1.8.03.1.1.01.00. | SUS   | 14    | 0,00         | 1.438.848,00 | 0,00         | 68.040,00  | 74.844,00  | 82.328,40  |          |  |  |
| 2.4.1.8.03.1.1.01.00. | SUS   | 14    | 0,00         | 1.438.848,00 | 0,00         | 71.442,00  | 78.586,20  | 86.444,82  |          |  |  |
| 2.4.1.8.03.1.1.01.00. | SUS   | 14    | 0,00         | 1.438.848,00 | 0,00         | 77.157,36  | 84.873,10  | 93.360,41  |          |  |  |
| 2.4.1.8.03.1.1.01.00. | SUS   | 14    | 0,00         | 1.438.848,00 | 0,00         | 200.000,00 | 220.000,00 | 242.000,00 |          |  |  |
| 2.4.1.8.03.1.1.02.00  | Transf.Recursos Aquisição de Equipamentos   |       | 0,00         | 0,00         | 131.167,51   | 0,00       | 0,00       | 0,00       |          |  |  |
| 2.4.1.8.03.1.1.02.00. | SUS   | 14    | 0,00         | 0,00         | 0,00         | 113.400,00 | 124.740,00 | 137.214,00 |          |  |  |
| 2.4.1.8.03.1.1.02.00. | SUS   | 14    | 0,00         | 0,00         | 0,00         | 119.070,00 | 130.977,00 | 144.074,70 |          |  |  |
| 2.4.1.8.03.1.1.02.00. | SUS   | 14    | 0,00         | 0,00         | 0,00         | 128.595,60 | 141.455,16 | 155.600,68 |          |  |  |
| 2.4.1.8.03.1.1.02.00. | SUS   | 14    | 0,00         | 0,00         | 0,00         | 131.167,51 | 144.284,26 | 158.712,69 |          |  |  |
| 2.4.1.8.03.1.1.03.00  | Programa de Fin. das Ações de Aliment. e    |       | 0,00         | 0,00         | 13.116,75    | 0,00       | 0,00       | 0,00       |          |  |  |
| 2.4.1.8.03.1.1.03.00. | SUS   | 14    | 0,00         | 0,00         | 0,00         | 11.340,00  | 12.474,00  | 13.721,40  |          |  |  |
| 2.4.1.8.03.1.1.03.00. | SUS   | 14    | 0,00         | 0,00         | 0,00         | 11.907,00  | 13.097,70  | 14.407,47  |          |  |  |
| 2.4.1.8.03.1.1.03.00. | SUS   | 14    | 0,00         | 0,00         | 0,00         | 12.859,56  | 14.145,52  | 15.560,07  |          |  |  |
| 2.4.1.8.03.1.1.03.00. | SUS   | 14    | 0,00         | 0,00         | 0,00         | 13.116,75  | 14.428,42  | 15.871,27  |          |  |  |
| 2.4.1.8.05.0.0.00.00  | Transferências de Recursos Destinados a     |       | 1.531.904,14 | 392.188,41   | 1.437.364,38 | 0,00       | 0,00       | 0,00       |          |  |  |
| 2.4.1.8.05.1.0.00.00  | Transferências de Recursos Destinados a     |       | 1.531.904,14 | 392.188,41   | 1.437.364,38 | 0,00       | 0,00       | 0,00       |          |  |  |
| 2.4.1.8.05.1.0.01.00  | TRANSF Rec. EDUC PAC                        |       | 0,00         | 0,00         | 242.902,80   | 0,00       | 0,00       | 0,00       |          |  |  |
| 2.4.1.8.05.1.0.01.00. | FNDE  | 15    | 0,00         | 0,00         | 0,00         | 210.000,00 | 231.000,00 | 254.100,00 |          |  |  |
| 2.4.1.8.05.1.0.01.00. | FNDE  | 15    | 0,00         | 0,00         | 0,00         | 220.500,00 | 242.550,00 | 266.805,00 |          |  |  |
| 2.4.1.8.05.1.0.01.00. | FNDE  | 15    | 0,00         | 0,00         | 0,00         | 238.140,00 | 261.954,00 | 288.149,40 |          |  |  |
| 2.4.1.8.05.1.0.01.00. | FNDE  | 15    | 0,00         | 0,00         | 0,00         | 242.902,80 | 267.193,08 | 293.912,39 |          |  |  |
| 2.4.1.8.05.1.0.02.00  | TRANSF de Recurso Contrução de Quadras -    |       | 0,00         | 0,00         | 32.791,88    | 0,00       | 0,00       | 0,00       |          |  |  |

## ATOS OFICIAIS

**PREFEITURA MUNICIPAL DE WANDERLEY**  
 AVENIDA JK  
 CENTRO  
 WANDERLEY - BA  
 C.N.P.J.: 13.348.479/0001-01



**Anexo XII, da Lei Orçamentária Anual - Orçamento 2022**  
**Demonstrativo da Evolução da Receita nos últimos 3 anos e sua projeção para os dois anos seguintes**

Demonstrativo da Evolução da Receita nos últimos 3 anos e sua

| Código                | Descrição                                     | Fonte | Realizado    |            | Orçamento  | Projeção   |            |              |
|-----------------------|---|-------|--------------|------------|------------|------------|------------|--------------|
|                       |   |       | 2019         | 2020       |            | 2021       | 2022       | 2023         |
| 2.4.1.8.05.1.0.02.00. |   | 15    | 0,00         | 0,00       | 0,00       | 28.350,00  | 31.185,00  | 34.303,50    |
| 2.4.1.8.05.1.0.02.00. |   | 15    | 0,00         | 0,00       | 0,00       | 29.767,50  | 32.744,25  | 36.018,68    |
| 2.4.1.8.05.1.0.02.00. |   | 15    | 0,00         | 0,00       | 0,00       | 32.148,90  | 35.363,79  | 38.900,17    |
| 2.4.1.8.05.1.0.02.00. |   | 15    | 0,00         | 0,00       | 0,00       | 32.791,88  | 36.071,07  | 39.678,17    |
| 2.4.1.8.05.1.0.03.00. | TRANSF de Recursos p/ Construção de Escolas   |       | 0,00         | 0,00       | 584.532,65 | 0,00       | 0,00       | 0,00         |
| 2.4.1.8.05.1.0.03.00. |   | 15    | 0,00         | 0,00       | 0,00       | 584.532,65 | 642.985,92 | 707.284,51   |
| 2.4.1.8.05.1.0.03.00. |   | 15    | 0,00         | 0,00       | 0,00       | 800.000,00 | 880.000,00 | 968.000,00   |
| 2.4.1.8.05.1.0.03.00. |   | 15    | 0,00         | 0,00       | 0,00       | 840.000,00 | 924.000,00 | 1.016.400,00 |
| 2.4.1.8.05.1.0.03.00. |   | 15    | 0,00         | 0,00       | 0,00       | 907.200,00 | 997.920,00 | 1.097.712,00 |
| 2.4.1.8.05.1.0.04.00. | PAC II - PROG. IMPLANT.ADEQ.ESTRUTURA:        |       | 0,00         | 0,00       | 31.167,51  | 0,00       | 0,00       | 0,00         |
| 2.4.1.8.05.1.0.04.00. |   | 15    | 0,00         | 0,00       | 0,00       | 31.167,51  | 34.284,26  | 37.712,69    |
| 2.4.1.8.05.1.0.04.00. |   | 15    | 0,00         | 0,00       | 0,00       | 113.400,00 | 124.740,00 | 137.214,00   |
| 2.4.1.8.05.1.0.04.00. |   | 15    | 0,00         | 0,00       | 0,00       | 119.070,00 | 130.977,00 | 144.074,70   |
| 2.4.1.8.05.1.0.04.00. |   | 15    | 0,00         | 0,00       | 0,00       | 128.595,60 | 141.455,16 | 155.600,68   |
| 2.4.1.8.05.1.0.05.00. | PAR - TD - PLANO DE AÇÃO ARTICULADA -         |       | 1.502.581,58 | 392.188,41 | 407.401,01 | 0,00       | 0,00       | 0,00         |
| 2.4.1.8.05.1.0.05.00. |   | 15    | 3.005.163,16 | 784.376,82 | 0,00       | 136.080,00 | 149.688,00 | 164.656,80   |
| 2.4.1.8.05.1.0.05.00. |   | 15    | 3.005.163,16 | 784.376,82 | 0,00       | 142.884,00 | 157.172,40 | 172.889,64   |
| 2.4.1.8.05.1.0.05.00. |   | 15    | 3.005.163,16 | 784.376,82 | 0,00       | 154.314,72 | 169.746,19 | 186.720,81   |
| 2.4.1.8.05.1.0.05.00. |   | 15    | 3.005.163,16 | 784.376,82 | 0,00       | 407.401,01 | 448.141,11 | 492.955,22   |
| 2.4.1.8.05.1.0.06.00. | PAR - INFRAESTRUTURA ESCOLAR E.               |       | 29.322,56    | 0,00       | 138.568,53 | 0,00       | 0,00       | 0,00         |
| 2.4.1.8.05.1.0.06.00. |   | 15    | 58.645,12    | 0,00       | 0,00       | 138.568,53 | 152.425,38 | 167.667,92   |
| 2.4.1.8.05.1.0.06.00. |   | 15    | 58.645,12    | 0,00       | 0,00       | 249.480,00 | 274.428,00 | 301.870,80   |
| 2.4.1.8.05.1.0.06.00. |   | 15    | 58.645,12    | 0,00       | 0,00       | 261.954,00 | 288.149,40 | 316.964,34   |
| 2.4.1.8.05.1.0.06.00. |   | 15    | 58.645,12    | 0,00       | 0,00       | 282.910,32 | 311.201,35 | 342.321,49   |
| 2.4.1.8.10.0.0.00.00  | Transferência de Convênios da União e de suas |       | 493.382,58   | 670.075,91 | 115.583,76 | 0,00       | 0,00       | 0,00         |
| 2.4.1.8.10.9.0.00.00  | Outras Transferências de Convênios da União   |       | 493.382,58   | 670.075,91 | 115.583,76 | 0,00       | 0,00       | 0,00         |
| 2.4.1.8.10.9.1.00.00  | Outras Transferências de Convênios da União - |       | 493.382,58   | 670.075,91 | 115.583,76 | 0,00       | 0,00       | 0,00         |

## ATOS OFICIAIS

### PREFEITURA MUNICIPAL DE WANDERLEY

AVENIDA JK  
CENTRO  
WANDERLEY - BA  
C.N.P.J.: 13.348.479/0001-01

### Anexo XII, da Lei Orçamentária Anual - Orçamento 2022 Demonstrativo da Evolução da Receita nos últimos 3 anos e sua projeção para os dois anos seguintes

Demonstrativo da Evolução da Receita nos últimos 3 anos e sua

| Código                | Descrição  | Fonte | Realizado      |                | Orçamento      |                | Projeção       |                |
|-----------------------|--|-------|----------------|----------------|----------------|----------------|----------------|----------------|
|                       |  |       | 2019           | 2020           | 2021           | 2022           | 2023           | 2024           |
| 2.4.1.8.10.9.1.01.00  | Convênio Ministério do Esporte                     |       | 0,00           | 0,00           | 50.000,00      | 0,00           | 0,00           | 0,00           |
| 2.4.1.8.10.9.1.01.00. | OUTROS CONVÊNIOS                                   | 24    | 0,00           | 0,00           | 0,00           | 50.000,00      | 55.000,00      | 60.500,00      |
| 2.4.1.8.10.9.1.01.00. | OUTROS CONVÊNIOS                                   | 24    | 0,00           | 0,00           | 0,00           | 400.000,00     | 440.000,00     | 484.000,00     |
| 2.4.1.8.10.9.1.01.00. | OUTROS CONVÊNIOS                                   | 24    | 0,00           | 0,00           | 0,00           | 420.000,00     | 462.000,00     | 508.200,00     |
| 2.4.1.8.10.9.1.01.00. | OUTROS CONVÊNIOS                                   | 24    | 0,00           | 0,00           | 0,00           | 453.600,00     | 498.960,00     | 548.856,00     |
| 2.4.1.8.10.9.1.02.00  | Convênio Quadra Poliesportiva                      |       | 0,00           | 0,00           | 65.583,76      | 0,00           | 0,00           | 0,00           |
| 2.4.1.8.10.9.1.02.00. | FNDE   | 15    | 0,00           | 0,00           | 0,00           | 56.700,00      | 62.370,00      | 68.607,00      |
| 2.4.1.8.10.9.1.02.00. | FNDE   | 15    | 0,00           | 0,00           | 0,00           | 59.535,00      | 65.488,50      | 72.037,35      |
| 2.4.1.8.10.9.1.02.00. | FNDE   | 15    | 0,00           | 0,00           | 0,00           | 64.297,80      | 70.727,58      | 77.800,34      |
| 2.4.1.8.10.9.1.02.00. | FNDE   | 15    | 0,00           | 0,00           | 0,00           | 65.583,76      | 72.142,14      | 79.356,35      |
| 2.4.1.8.10.9.1.03.00  | CONVENIO MERCADO MUNICIPAL                         |       | 200.313,60     | 99.686,40      | 0,00           | 0,00           | 0,00           | 0,00           |
| 2.4.1.8.10.9.1.04.00  | Convênio Praça e Pavimentação da Goiabeira         |       | 293.068,98     | 349.889,51     | 0,00           | 0,00           | 0,00           | 0,00           |
| 2.4.1.8.10.9.1.06.00  | Convênio Minist. do Turismo Constr. da Praça       |       | 0,00           | 125.000,00     | 0,00           | 0,00           | 0,00           | 0,00           |
| 2.4.1.8.10.9.1.07.00  | Pavimentação de Ruas da Sede do Município          |       | 0,00           | 95.500,00      | 0,00           | 0,00           | 0,00           | 0,00           |
| 2.4.2.0.0.0.0.00.00   | Transferências dos Estados e do Distrito Federal e |       | 0,00           | 744.883,00     | 0,00           | 0,00           | 0,00           | 0,00           |
| 2.4.2.8.0.0.0.00.00   | Transferências dos Estados, Distrito Federal, e de |       | 0,00           | 744.883,00     | 0,00           | 0,00           | 0,00           | 0,00           |
| 2.4.2.8.10.0.0.00.00  | Transferências de Convênios dos Estados e do       |       | 0,00           | 744.883,00     | 0,00           | 0,00           | 0,00           | 0,00           |
| 2.4.2.8.10.9.0.00.00  | Outras Transferências de Convênio dos Estados      |       | 0,00           | 744.883,00     | 0,00           | 0,00           | 0,00           | 0,00           |
| 2.4.2.8.10.9.1.00.00  | Outras Transferências de Convênio dos              |       | 0,00           | 744.883,00     | 0,00           | 0,00           | 0,00           | 0,00           |
| 2.4.2.8.10.9.1.00.00. | OUTROS CONVÊNIOS                                   | 24    | 0,00           | 0,00           | 0,00           | 210.000,00     | 231.000,00     | 254.100,00     |
| 2.4.2.8.10.9.1.00.00. | OUTROS CONVÊNIOS                                   | 24    | 0,00           | 0,00           | 0,00           | 220.500,00     | 242.550,00     | 266.805,00     |
| 2.4.2.8.10.9.1.00.00  | Reforma Casa Municipal de Saúde                    |       | 0,00           | 744.883,00     | 0,00           | 0,00           | 0,00           | 0,00           |
| 2.4.2.8.10.9.1.00.00. | OUTROS CONVÊNIOS-SAÚDE                             | 23    | 0,00           | 1.489.766,00   | 0,00           | 238.140,00     | 261.954,00     | 288.149,40     |
| 9.0.0.0.0.0.0.00.00   | DEDUÇÕES DA RECEITA                                |       | (3.588.577,76) | (3.387.544,32) | (3.531.323,85) | 0,00           | 0,00           | 0,00           |
| 9.0.0.0.0.0.0.00.00   | Deduções   |       | 0,00           | 0,00           | 0,00           | (3.884.456,24) | (4.272.901,86) | (4.700.192,05) |
| 9.7.0.0.0.0.0.00.00   | Deduções   |       | 0,00           | 0,00           | 0,00           | (3.884.456,24) | (4.272.901,86) | (4.700.192,05) |
| 9.7.1.1.00.0.0.00.00  | Dedução da Receita de Transf. Correntes da União   |       | 0,00           | 0,00           | 0,00           | (2.868.657,06) | (3.155.522,77) | (3.471.075,04) |

## ATOS OFICIAIS

### PREFEITURA MUNICIPAL DE WANDERLEY

AVENIDA JK  
CENTRO  
WANDERLEY - BA  
C.N.P.J.: 13.348.479/0001-01



### Anexo XII, da Lei Orçamentária Anual - Orçamento 2022 Demonstrativo da Evolução da Receita nos últimos 3 anos e sua projeção para os dois anos seguintes

Demonstrativo da Evolução da Receita nos últimos 3 anos e sua

| Código                  | Descrição                                     | Fonte | Realizado      |                |                | Orçamento      |                |                | Projeção       |                |
|-------------------------|---|-------|----------------|----------------|----------------|----------------|----------------|----------------|----------------|----------------|
|                         |   |       | 2019           | 2020           | 2021           | 2022           | 2023           | 2024           | 2023           | 2024           |
|                         |   |       |                |                |                |                |                |                |                |                |
| 9.7.1.1.51.0.1.00.00    | Dedução de Receita para a Formação do         |       | 0,00           | 0,00           | 0,00           | (2.860.000,00) | (3.146.000,00) | (3.460.000,00) | (3.460.000,00) | (3.460.000,00) |
| 9.7.1.1.51.0.1.00.00.   | EDUCAÇÃO 25% .                                | 01    | 0,00           | 0,00           | 0,00           | (2.860.000,00) | (3.146.000,00) | (3.460.000,00) | (3.460.000,00) |                |
| 9.7.1.1.52.0.1.00.00    | Dedução de Receita para a Formação do         |       | 0,00           | 0,00           | 0,00           | (8.657,06)     | (9.522,77)     | (10.475,04)    | (10.475,04)    |                |
| 9.7.1.1.52.0.1.00.00.   | EDUCAÇÃO 25% .                                | 01    | 0,00           | 0,00           | 0,00           | (8.657,06)     | (9.522,77)     | (10.475,04)    | (10.475,04)    |                |
| 9.7.1.1.9.51.0.1.00.00  | Dedução de Receita para a Formação do         |       | 0,00           | 0,00           | 0,00           | (5.771,37)     | (6.348,51)     | (6.983,36)     | (6.983,36)     |                |
| 9.7.1.1.9.51.0.1.00.00. | EDUCAÇÃO 25% .                                | 01    | 0,00           | 0,00           | 0,00           | (5.771,37)     | (6.348,51)     | (6.983,36)     | (6.983,36)     |                |
| 9.7.2.1.00.0.0.00.00    | Dedução da Receita                            |       | (2.454.860,20) | (2.344.429,01) | (2.613.116,75) | 0,00           | 0,00           | 0,00           | 0,00           |                |
| 9.7.2.1.00.0.0.00.00    | Dedução da Rec p/Formação FUNDEB - Transf. do |       | 0,00           | 0,00           | 0,00           | (1.010.027,81) | (1.111.030,59) | (1.222.133,65) | (1.222.133,65) |                |
| 9.7.2.1.01.0.2.00.00    | Dedução da Receita p/Formação FUNDEB-FPM      |       | (2.442.626,37) | (2.331.375,35) | (2.600.000,00) | 0,00           | 0,00           | 0,00           | 0,00           |                |
| 9.7.2.1.01.0.2.00.00.   | EDUCAÇÃO 25% .                                | 01    | (4.885.252,74) | (4.662.750,70) | 0,00           | (2.929.122,00) | (3.222.034,20) | (3.544.237,62) | (3.544.237,62) |                |
| 9.7.2.1.01.0.2.00.00.   | EDUCAÇÃO 25% .                                | 01    | (4.885.252,74) | (4.662.750,70) | 0,00           | (2.712.150,00) | (2.983.365,00) | (3.281.701,50) | (3.281.701,50) |                |
| 9.7.2.1.01.0.2.00.00.   | EDUCAÇÃO 25% .                                | 01    | (4.885.252,74) | (4.662.750,70) | 0,00           | (2.600.000,00) | (2.860.000,00) | (3.146.000,00) | (3.146.000,00) |                |
| 9.7.2.1.01.0.2.00.00.   | RECURSOS ORDINÁRIOS                           | 00    | 0,00           | 0,00           | 0,00           | (2.583.000,00) | (2.841.300,00) | (3.125.430,00) | (3.125.430,00) |                |
| 9.7.2.1.01.0.5.00.00    | Dedução da Receita p/Formação FUNDEB-ITR      |       | (12.233,83)    | (13.053,66)    | (7.870,05)     | 0,00           | 0,00           | 0,00           | 0,00           |                |
| 9.7.2.1.01.0.5.00.00.   | EDUCAÇÃO 25% .                                | 01    | (24.467,66)    | (26.107,32)    | 0,00           | (7.870,05)     | (8.657,06)     | (9.522,76)     | (9.522,76)     |                |
| 9.7.2.1.01.0.5.00.00.   | EDUCAÇÃO 25% .                                | 01    | (24.467,66)    | (26.107,32)    | 0,00           | (7.715,74)     | (8.487,31)     | (9.336,05)     | (9.336,05)     |                |
| 9.7.2.1.01.0.5.00.00.   | EDUCAÇÃO 25% .                                | 01    | (24.467,66)    | (26.107,32)    | 0,00           | (7.144,20)     | (7.858,62)     | (8.644,48)     | (8.644,48)     |                |
| 9.7.2.1.01.0.5.00.00.   | RECURSOS ORDINÁRIOS                           | 00    | 0,00           | 0,00           | 0,00           | (6.804,00)     | (7.484,40)     | (8.232,84)     | (8.232,84)     |                |
| 9.7.2.1.36.0.0.00.00    | Dedução da Receita p/Formação FUNDEB-         |       | 0,00           | 0,00           | (5.246,70)     | 0,00           | 0,00           | 0,00           | 0,00           |                |
| 9.7.2.1.36.0.0.00.00.   | EDUCAÇÃO 25% .                                | 01    | 0,00           | 0,00           | 0,00           | (5.246,70)     | (5.771,37)     | (6.348,51)     | (6.348,51)     |                |
| 9.7.2.1.36.0.0.00.00.   | EDUCAÇÃO 25% .                                | 01    | 0,00           | 0,00           | 0,00           | (5.143,82)     | (5.658,20)     | (6.224,02)     | (6.224,02)     |                |
| 9.7.2.1.36.0.0.00.00.   | EDUCAÇÃO 25% .                                | 01    | 0,00           | 0,00           | 0,00           | (4.762,80)     | (5.239,08)     | (5.762,99)     | (5.762,99)     |                |
| 9.7.2.1.36.0.0.00.00.   | RECURSOS ORDINÁRIOS                           | 00    | 0,00           | 0,00           | 0,00           | (4.536,00)     | (4.989,60)     | (5.488,56)     | (5.488,56)     |                |
| 9.7.2.1.50.0.1.00.00    | Dedução de Receita para a Formação do         |       | 0,00           | 0,00           | 0,00           | (935.000,00)   | (1.028.500,00) | (1.131.350,00) | (1.131.350,00) |                |
| 9.7.2.1.50.0.1.00.00.   | EDUCAÇÃO 25% .                                | 01    | 0,00           | 0,00           | 0,00           | (935.000,00)   | (1.028.500,00) | (1.131.350,00) | (1.131.350,00) |                |
| 9.7.2.1.51.0.1.00.00    | Dedução de Receita para a Formação do         |       | 0,00           | 0,00           | 0,00           | (75.027,81)    | (82.530,59)    | (90.783,65)    | (90.783,65)    |                |
| 9.7.2.1.51.0.1.00.00.   | EDUCAÇÃO 25% .                                | 01    | 0,00           | 0,00           | 0,00           | (75.027,81)    | (82.530,59)    | (90.783,65)    | (90.783,65)    |                |

## ATOS OFICIAIS

### PREFEITURA MUNICIPAL DE WANDERLEY

AVENIDA JK  
CENTRO  
WANDERLEY - BA  
C.N.P.J.: 13.348.479/0001-01

### Anexo XII, da Lei Orçamentária Anual - Orçamento 2022 Demonstrativo da Evolução da Receita nos últimos 3 anos e sua projeção para os dois anos seguintes

Demonstrativo da Evolução da Receita nos últimos 3 anos e sua

| Código                | Descrição                                   | Fonte | Realizado            |                      |                      | Orçado               |                      |                      | Projeção             |  |
|-----------------------|---|-------|----------------------|----------------------|----------------------|----------------------|----------------------|----------------------|----------------------|--|
|                       |   |       | 2019                 | 2020                 | 2021                 | 2022                 | 2023                 | 2024                 |                      |  |
| 9.7.2.2.00.0.0.00.00. | Dedução da Receita                          |       | (1.133.717,56)       | (1.043.115,31)       | (918.207,10)         | 0,00                 | 0,00                 | 0,00                 | 0,00                 |  |
| 9.7.2.2.01.0.1.00.00. | Dedução da Receita p/ Formação FUNDEB- ICMS |       | (1.070.677,14)       | (973.877,73)         | (850.000,00)         | 0,00                 | 0,00                 | 0,00                 | 0,00                 |  |
| 9.7.2.2.01.0.1.00.00. | EDUCAÇÃO 25% .                              | 01    | (2.141.354,28)       | (1.947.755,46)       | 0,00                 | (951.607,44)         | (1.046.768,18)       | (1.151.445,00)       | (1.151.445,00)       |  |
| 9.7.2.2.01.0.1.00.00. | EDUCAÇÃO 25% .                              | 01    | (2.141.354,28)       | (1.947.755,46)       | 0,00                 | (881.118,00)         | (969.229,80)         | (1.066.152,78)       | (1.066.152,78)       |  |
| 9.7.2.2.01.0.1.00.00. | EDUCAÇÃO 25% .                              | 01    | (2.141.354,28)       | (1.947.755,46)       | 0,00                 | (850.000,00)         | (935.000,00)         | (1.028.500,00)       | (1.028.500,00)       |  |
| 9.7.2.2.01.0.1.00.00. | RECURSOS ORDINÁRIOS                         | 00    | 0,00                 | 0,00                 | 0,00                 | (839.160,00)         | (923.076,00)         | (1.015.383,60)       | (1.015.383,60)       |  |
| 9.7.2.2.01.0.2.00.00. | Dedução da Receita p/ Formação FUNDEB- IPVA |       | (63.040,42)          | (69.237,58)          | (68.207,10)          | 0,00                 | 0,00                 | 0,00                 | 0,00                 |  |
| 9.7.2.2.01.0.2.00.00. | EDUCAÇÃO 25% .                              | 01    | (126.080,84)         | (138.475,16)         | 0,00                 | (68.207,10)          | (75.027,81)          | (82.530,59)          | (82.530,59)          |  |
| 9.7.2.2.01.0.2.00.00. | EDUCAÇÃO 25% .                              | 01    | (126.080,84)         | (138.475,16)         | 0,00                 | (66.869,71)          | (73.556,68)          | (80.912,35)          | (80.912,35)          |  |
| 9.7.2.2.01.0.2.00.00. | EDUCAÇÃO 25% .                              | 01    | (126.080,84)         | (138.475,16)         | 0,00                 | (61.916,40)          | (68.108,04)          | (74.918,84)          | (74.918,84)          |  |
| 9.7.2.2.01.0.2.00.00. | RECURSOS ORDINÁRIOS                         | 00    | 0,00                 | 0,00                 | 0,00                 | (58.968,00)          | (64.864,80)          | (71.351,28)          | (71.351,28)          |  |
| <b>Total:</b>         |   |       | <b>55.513.689,66</b> | <b>43.354.955,97</b> | <b>41.100.000,00</b> | <b>45.210.000,00</b> | <b>49.731.000,00</b> | <b>54.704.100,00</b> | <b>54.704.100,00</b> |  |

## ATOS OFICIAIS



### PREFEITURA MUNICIPAL DE WANDERLEY

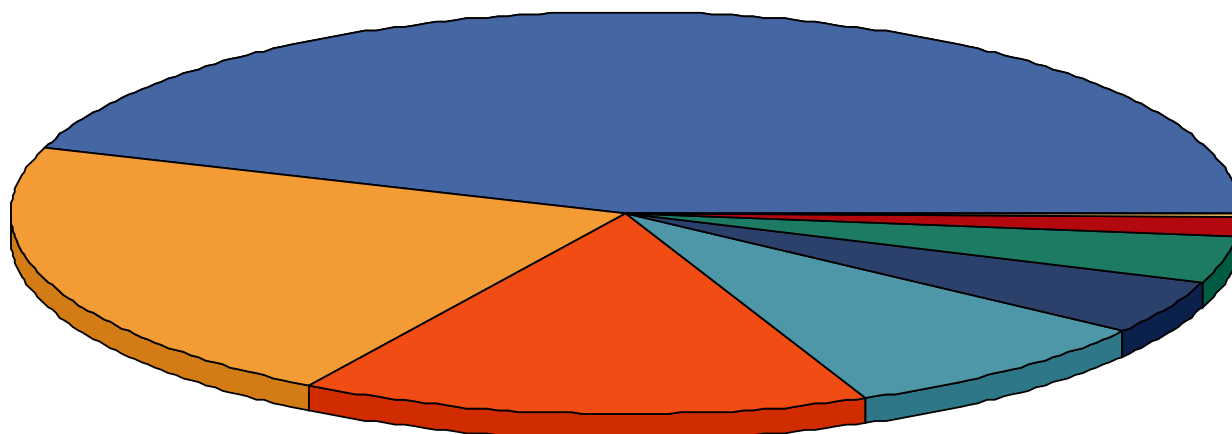
AVENIDA JK  
CENTRO  
WANDERLEY - BA  
CNPJ: 13348479000101

### Orçamento 2022 RESUMO POR PROGRAMA

Valores expressos em R\$

| Código | Especificação                              | Total Fixado         |
|--------|--|----------------------|
| 001    | LEGISLATIVO PARTICIPATIVO                  | 1.630.219,42         |
| 002    | SAÚDE MAIS HUMANIZADA                      | 9.810.508,84         |
| 003    | GARANTIA DE DIREITOS COM EQUIDADE SOCIAL   | 2.047.984,61         |
| 004    | CIDADE EM CRESCIMENTO                      | 6.760.448,18         |
| 005    | EDUCAÇÃO COM QUALIDADE                     | 20.200.849,34        |
| 006    | MEIO AMBIENTE CONSCIENTE                   | 20.000,00            |
| 007    | SEGURANÇA ALIMENTAR COM SUSTENTABILIDADE   | 730.619,96           |
| 008    | ADMINISTRAR COM EFICIÊNCIA E TRANSPARÊNCIA | 123.875,82           |
| 014    | INFRAESTRUTURA E DESENVOLVIMENTO           | 3.885.493,83         |
|        |  | <b>45.210.000,00</b> |

### Distribuição Orçamentária



|                     |               |                     |              |                     |              |
|---------------------|---------------|---------------------|--------------|---------------------|--------------|
| EDUCAÇÃO COM QUALID | 20.200.849,34 | SAÚDE MAIS HUMANIZA | 9.810.508,84 | CIDADE EM CRESCIMEN | 6.760.448,18 |
| INFRAESTRUTURA E DE | 3.885.493,83  | GARANTIA DE DIREITO | 2.047.984,61 | LEGISLATIVO PARTICI | 1.630.219,42 |
| SEGURANÇA ALIMENTAR | 730.619,96    | ADMINISTRAR COM EFI | 123.875,82   | MEIO AMBIENTE CONSC | 20.000       |

## ATOS OFICIAIS



### PREFEITURA MUNICIPAL DE WANDERLEY

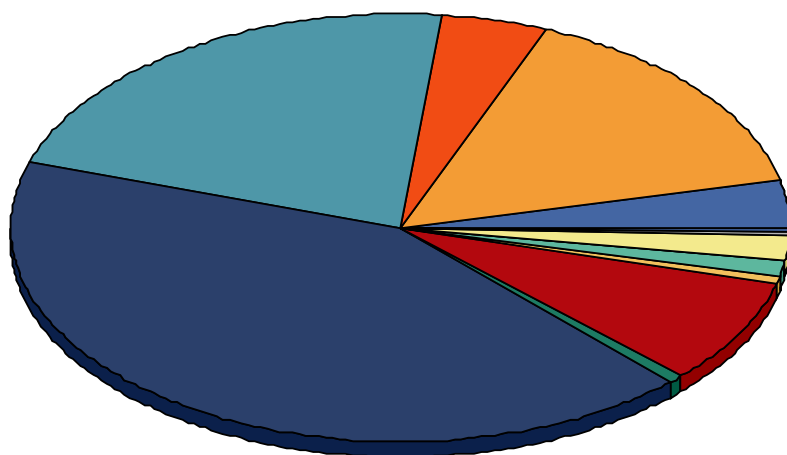
AVENIDA JK  
CENTRO  
WANDERLEY - BA  
CNPJ: 13348479000101

### Orçamento 2022 RESUMO POR FUNÇÃO

Valores expressos em R\$

| Código | Especificação           | Total Fixado         |
|--------|-------------------------|----------------------|
| 01     | LEGISLATIVA             | 1.630.219,42         |
| 04     | ADMINISTRAÇÃO           | 6.856.445,08         |
| 08     | ASSISTÊNCIA SOCIAL      | 2.080.214,46         |
| 10     | SAÚDE                   | 9.810.508,84         |
| 12     | EDUCAÇÃO                | 19.012.327,11        |
| 13     | CULTURA                 | 249.611,78           |
| 15     | URBANISMO               | 3.736.446,04         |
| 17     | SANEAMENTO              | 203.440,81           |
| 20     | AGRICULTURA             | 449.065,82           |
| 25     | ENERGIA                 | 43.285,28            |
| 26     | TRANSPORTE              | 845.538,30           |
| 27     | DESPORTO E LAZER        | 118.313,10           |
| 99     | RESERVA DE CONTINGÊNCIA | 174.583,96           |
|        |                         | <b>45.210.000,00</b> |

### Distribuição Orçamentária



|                         |               |
|-------------------------|---------------|
| RESERVA DE CONTINGÊNCIA | 174.583,96    |
| DESPORTO E LAZER        | 118.313,10    |
| TRANSPORTE              | 845.538,30    |
| ENERGIA                 | 43.285,28     |
| AGRICULTURA             | 449.065,82    |
| SANEAMENTO              | 203.440,81    |
| URBANISMO               | 3.736.446,04  |
| CULTURA                 | 249.611,78    |
| EDUCAÇÃO                | 19.012.327,11 |
| SAÚDE                   | 9.810.508,84  |
| ASSISTÊNCIA SOCIAL      | 2.080.214,46  |
| ADMINISTRAÇÃO           | 6.856.445,08  |
| LEGISLATIVA             | 1.630.219,42  |



## ATOS OFICIAIS



### PREFEITURA MUNICIPAL DE WANDERLEY

AVENIDA JK  
CENTRO  
WANDERLEY - BA  
CNPJ: 1334847900010T

### Orçamento 2022 RESUMO POR SUBFUNÇÃO

Valores expressos em R\$

| Código                        | Especificação                          | Total Fixado         |
|-------------------------------|--|----------------------|
| 031                           | AÇÃO LEGISLATIVA                       | 1.630.219,42         |
| 122                           | ADMINISTRAÇÃO GERAL                    | 6.343.883,26         |
| 123                           | ADMINISTRAÇÃO FINANCEIRA               | 123.875,82           |
| 241                           | ASSISTÊNCIA AO IDOSO                   | 51.942,36            |
| 243                           | ASSISTÊNCIA À CRIANÇA E AO ADOLESCENTE | 893.522,03           |
| 244                           | ASSISTÊNCIA COMUNITÁRIA                | 1.188.135,27         |
| 271                           | PREVIDÊNCIA BÁSICA                     | 262.597,36           |
| 301                           | ATENÇÃO BÁSICA                         | 4.740.130,26         |
| 302                           | ASSISTÊNCIA HOSPITALAR E AMBULATORIAL  | 4.617.748,40         |
| 304                           | VIGILÂNCIA SANITÁRIA                   | 138.512,89           |
| 305                           | VIGILÂNCIA EPIDEMIOLÓGICA              | 314.117,29           |
| 361                           | ENSINO FUNDAMENTAL                     | 18.640.437,61        |
| 364                           | ENSINO SUPERIOR                        | 34.628,22            |
| 365                           | EDUCAÇÃO INFANTIL                      | 190.948,59           |
| 392                           | DIFUSÃO CULTURAL                       | 249.611,78           |
| 451                           | INFRA-ESTRUTURA URBANA                 | 3.324.704,57         |
| 452                           | SERVIÇOS URBANOS                       | 201.997,97           |
| 482                           | HABITAÇÃO URBANA                       | 178.046,77           |
| 511                           | SANEAMENTO BÁSICO RURAL                | 258.268,83           |
| 512                           | SANEAMENTO BÁSICO URBANO               | 34.628,22            |
| 541                           | PRESERVAÇÃO AMBIENTAL                  | 25.971,17            |
| 752                           | ENERGIA ELÉTRICA                       | 43.285,28            |
| 782                           | TRANSPORTE RODOVIÁRIO                  | 845.538,30           |
| 813                           | LAZER                                  | 152.941,32           |
| 843                           | SERVIÇO DA DÍVIDA INTERNA              | 549.723,05           |
| 999                           | RESERVA DE CONTINGÊNCIA                | 174.583,96           |
| <b>Total de Registros: 26</b> |  | <b>45.210.000,00</b> |

## ATOS OFICIAIS



### PREFEITURA MUNICIPAL DE WANDERLEY

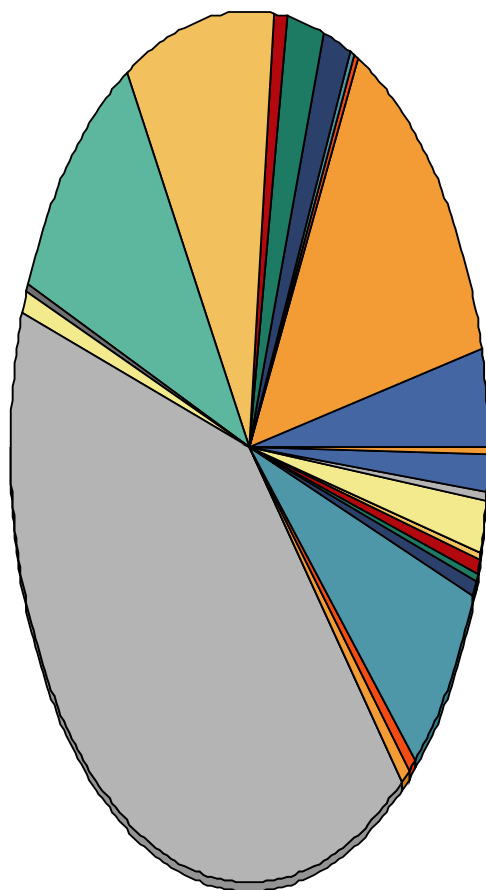
AVENIDA JK  
CENTRO  
WANDERLEY - BA  
CNPJ: 1334847900010T

**Orçamento 2022**  
**RESUMO POR SUBFUNÇÃO**

Valores expressos em R\$

| Código | Especificação | Total Fixado |
|--------|---------------|--------------|
|--------|---------------|--------------|

### Distribuição Orçamentária



|  |               |
|--|---------------|
| AÇÃO LEGISLATIVA                       | 1.630.219,42  |
| ADMINISTRAÇÃO GERAL                    | 6.343.883,26  |
| ADMINISTRAÇÃO FINANCEIRA               | 123.875,82    |
| ASSISTÊNCIA AO IDOSO                   | 51.942,36     |
| ASSISTÊNCIA À CRIANÇA E AO ADOLESCENTE | 893.522,03    |
| ASSISTÊNCIA COMUNITÁRIA                | 1.188.135,27  |
| PREVIDÊNCIA BÁSICA                     | 262.597,36    |
| ATENÇÃO BÁSICA                         | 4.740.130,26  |
| ASSISTÊNCIA HOSPITALAR E AMBULATORIAL  | 4.617.748,4   |
| VIGILÂNCIA SANITÁRIA                   | 138.512,89    |
| VIGILÂNCIA EPIDEMIOLÓGICA              | 314.117,29    |
| ENSINO FUNDAMENTAL                     | 18.640.437,61 |
| ENSINO SUPERIOR                        | 34.628,22     |
| EDUCAÇÃO INFANTIL                      | 190.948,59    |
| DIFUSÃO CULTURAL                       | 249.611,78    |
| INFRA-ESTRUTURA URBANA                 | 3.324.704,57  |
| SERVIÇOS URBANOS                       | 201.997,97    |
| HABITAÇÃO URBANA                       | 178.046,77    |
| SANEAMENTO BÁSICO RURAL                | 258.268,83    |
| SANEAMENTO BÁSICO URBANO               | 34.628,22     |
| PRESERVAÇÃO AMBIENTAL                  | 25.971,17     |
| ENERGIA ELÉTRICA                       | 43.285,28     |
| TRANSPORTE RODOVIÁRIO                  | 845.538,3     |
| LAZER                                  | 152.941,32    |
| SERVIÇO DA DÍVIDA INTERNA              | 549.723,05    |
| RESERVA DE CONTINGÊNCIA                | 174.583,96    |

## ATOS OFICIAIS



### PREFEITURA MUNICIPAL DE WANDERLEY

AVENIDA JK  
CENTRO  
WANDERLEY - BA  
CNPJ: 13.348.479/0001-01

**Orçamento 2022**  
**DESPESA POR GRUPO DE DESPESA**

( em R\$ 1,00 )

| Código           | Grupo de Despesa                          | Manutenção<br>(Atividades) | Ampliação<br>(Projetos) | Operações<br>Especiais | Total                |
|------------------|---|----------------------------|-------------------------|------------------------|----------------------|
| 31               | DESPS DE CUSTEIO                          | 23.248.174,23              | 0,00                    | 0,00                   | 23.248.174,23        |
| 32               | DESPS CORRENTES - Juros e Enc. da Div. Ir | 30.299,72                  | 0,00                    | 0,00                   | 30.299,72            |
| 33               | OUT DESPS CORRENTES                       | 17.395.135,28              | 69.255,81               | 0,00                   | 17.464.391,09        |
| 44               | INVESTIMENTOS                             | 761.478,57                 | 3.007.320,55            | 0,00                   | 3.768.799,12         |
| 45               | INVERSÕES FINANCS                         | 0,00                       | 0,00                    | 0,00                   | 0,00                 |
| 46               | AMORTIZAÇÃO DA DÍVIDA                     | 523.751,88                 | 0,00                    | 0,00                   | 523.751,88           |
| 99               | RESERVA                                   | 174.583,96                 | 0,00                    | 0,00                   | 174.583,96           |
| <b>Total R\$</b> |   | <b>42.133.423,64</b>       | <b>3.076.576,36</b>     | <b>0,00</b>            | <b>45.210.000,00</b> |

## ATOS OFICIAIS



### PREFEITURA MUNICIPAL DE WANDERLEY

AVENIDA JK  
CENTRO  
WANDERLEY - BA  
CNPJ: 13348479000101

LEI ORÇAMENTÁRIA ANUAL DE 2022  
**RESUMO POR SECRETARIA**

| Valores expressos em R\$ |   |                      |
|--------------------------|---|----------------------|
| <b>Código</b>            | <b>Secretaria</b>                                 | <b>Valor</b>         |
| 1.010                    | CÂMARA MUNICIPAL                                  | 1.630.219,42         |
| 2.010                    | GABINETE DO PREFEITO                              | 601.681,70           |
| 2.020                    | SECRETARIA MUNICIPAL DE ADMINISTRAÇÃO             | 5.780.971,41         |
| 2.030                    | SECRETARIA MUNICIPAL DE FINANÇAS                  | 123.875,82           |
| 2.040                    | FUNDO MUNICIPAL DE EDUCAÇÃO                       | 19.639.583,51        |
| 2.041                    | DEPARTAMENTO DE CULTURA                           | 421.310,08           |
| 2.042                    | DEPARTAMENTO DE ESPORTE E LASER                   | 311.654,05           |
| 2.050                    | SECRETARIA MUNICIPAL DE INFRA ESTRUTURA           | 4.036.920,75         |
| 2.061                    | FUNDO MUNICIPAL DE SAUDE                          | 9.810.508,84         |
| 2.070                    | SECRETARIA MUNICIPAL DE ASSISTÊNCIA SOCIAL        | 806.103,78           |
| 2.071                    | FUNDO MUNICIPAL DE ASSISTENCIA SOCIAL             | 1.296.550,68         |
| 2.080                    | SEC. MUNICIPAL DE AGRICULTURA E RECURSOS HIDRICOS | 617.878,41           |
| 2.090                    | SECRETARIA MUNICIPAL DE MEIO AMBIENTE             | 132.741,55           |
| <b>Total</b>             |   | <b>45.210.000,00</b> |



## ATOS OFICIAIS



### PREFEITURA MUNICIPAL DE WANDERLEY

AVENIDA JK  
CENTRO  
WANDERLEY - BA  
CNPJ: 13.348.479/0001-01

### Lei Orçamentária Anual de DESPESA POR FONTE DE RECURSO

Recursos de todas as fontes em R\$ 1,00

| Código  | Fonte               | Manutenção<br>(Atividades) | Ampliação<br>(Projetos) | Operações<br>Especiais | Total               |
|---|---------------------|----------------------------|-------------------------|------------------------|---------------------|
| <b>Poder: 01 - Legislativo</b>                  |                     |                            |                         |                        |                     |
| <b>Órgão: 1 - CAMARA MUNICIPAL DE WANDERLEY</b> |                     |                            |                         |                        |                     |
| <b>Unidade: 01.01.000- CÂMARA MUNICIPAL</b>     |                     |                            |                         |                        |                     |
| 00  | RECURSOS ORDINÁRIOS | 1.608.219,42               | 22.000,00               | 0,00                   | 1.630.219,42        |
| <b>Total da Unidade</b>                         |                     | <b>1.608.219,42</b>        | <b>22.000,00</b>        | <b>0,00</b>            | <b>1.630.219,42</b> |
| <b>Total do Órgão</b>                           |                     | <b>1.608.219,42</b>        | <b>22.000,00</b>        | <b>0,00</b>            | <b>1.630.219,42</b> |
| <b>Total Geral</b>                              |                     | <b>1.608.219,42</b>        | <b>22.000,00</b>        | <b>0,00</b>            | <b>1.630.219,42</b> |

## ATOS OFICIAIS



### PREFEITURA MUNICIPAL DE WANDERLEY

AVENIDA JK  
CENTRO  
WANDERLEY - BA  
CNPJ: 13.348.479/0001-01

### Lei Orçamentária Anual de DESPESA POR FONTE DE RECURSO

Recursos de todas as fontes em R\$ 1,00

| Código   | Fonte                  | Manutenção<br>(Atividades) | Ampliação<br>(Projetos) | Operações<br>Especiais | Total                |
|--|------------------------|----------------------------|-------------------------|------------------------|----------------------|
| <b>Poder: 02 - Executivo</b>   |                        |                            |                         |                        |                      |
| <b>Orgão: 2 - PREFEITURA MUNICIPAL DE WANDERLEY</b>                        |                        |                            |                         |                        |                      |
| <b>Unidade: 02.01.000- GABINETE DO PREFEITO</b>                            |                        |                            |                         |                        |                      |
| 00   | RECURSOS ORDINÁRIOS    | 601.681,70                 | 0,00                    | 0,00                   | 601.681,70           |
| <b>Total da Unidade</b>  |                        | <b>601.681,70</b>          | <b>0,00</b>             | <b>0,00</b>            | <b>601.681,70</b>    |
| <b>Unidade: 02.02.000- SECRETARIA DE ADMINISTRAÇÃO</b>                     |                        |                            |                         |                        |                      |
| 00   | RECURSOS ORDINÁRIOS    | 5.746.343,84               | 34.627,57               | 0,00                   | 5.780.971,41         |
| 44   | Cessão Onerosa Pre-Sal | 0,00                       | 0,00                    | 0,00                   | 0,00                 |
| <b>Total da Unidade</b>  |                        | <b>5.746.343,84</b>        | <b>34.627,57</b>        | <b>0,00</b>            | <b>5.780.971,41</b>  |
| <b>Unidade: 02.03.000- SECRETARIA DE FINANÇAS</b>                          |                        |                            |                         |                        |                      |
| 00   | RECURSOS ORDINÁRIOS    | 123.875,82                 | 0,00                    | 0,00                   | 123.875,82           |
| <b>Total da Unidade</b>  |                        | <b>123.875,82</b>          | <b>0,00</b>             | <b>0,00</b>            | <b>123.875,82</b>    |
| <b>Unidade: 02.04.001- DEPARTAMENTO DE CULTURA</b>                         |                        |                            |                         |                        |                      |
| 00   | RECURSOS ORDINÁRIOS    | 370.810,59                 | 0,00                    | 0,00                   | 370.810,59           |
| 24   | OUTROS CONVÊNIOS       | 50.499,49                  | 0,00                    | 0,00                   | 50.499,49            |
| <b>Total da Unidade</b>  |                        | <b>421.310,08</b>          | <b>0,00</b>             | <b>0,00</b>            | <b>421.310,08</b>    |
| <b>Unidade: 02.04.002- DEPARTAMENTO DE ESPORTE E LASER</b>                 |                        |                            |                         |                        |                      |
| 00   | RECURSOS ORDINÁRIOS    | 311.654,05                 | 0,00                    | 0,00                   | 311.654,05           |
| <b>Total da Unidade</b>  |                        | <b>311.654,05</b>          | <b>0,00</b>             | <b>0,00</b>            | <b>311.654,05</b>    |
| <b>Unidade: 02.05.000- SECRETARIA DE INFRA-ESTRUTURA SERVIÇOS PÚBLICOS</b> |                        |                            |                         |                        |                      |
| 00   | RECURSOS ORDINÁRIOS    | 3.395.558,81               | 269.004,72              | 0,00                   | 3.664.563,53         |
| 16   | CIDE                   | 24.047,38                  | 0,00                    | 0,00                   | 24.047,38            |
| 24   | OUTROS CONVÊNIOS       | 0,00                       | 119.592,56              | 0,00                   | 119.592,56           |
| 30   | FIES                   | 26.719,31                  | 0,00                    | 0,00                   | 26.719,31            |
| 42   | ROYALTIES              | 201.997,97                 | 0,00                    | 0,00                   | 201.997,97           |
| 44   | Cessão Onerosa Pre-Sal | 0,00                       | 0,00                    | 0,00                   | 0,00                 |
| <b>Total da Unidade</b>  |                        | <b>3.648.323,47</b>        | <b>388.597,28</b>       | <b>0,00</b>            | <b>4.036.920,75</b>  |
| <b>Unidade: 02.07.000- SECRETARIA MUNICIPAL DE ASSISTÊNCIA SOCIAL</b>      |                        |                            |                         |                        |                      |
| 00   | RECURSOS ORDINÁRIOS    | 806.103,78                 | 0,00                    | 0,00                   | 806.103,78           |
| <b>Total da Unidade</b>  |                        | <b>806.103,78</b>          | <b>0,00</b>             | <b>0,00</b>            | <b>806.103,78</b>    |
| <b>Unidade: 02.08.000- SEC. MUNICIPAL DE AGRICULTURA</b>                   |                        |                            |                         |                        |                      |
| 00   | RECURSOS ORDINÁRIOS    | 449.065,80                 | 168.812,61              | 0,00                   | 617.878,41           |
| <b>Total da Unidade</b>  |                        | <b>449.065,80</b>          | <b>168.812,61</b>       | <b>0,00</b>            | <b>617.878,41</b>    |
| <b>Unidade: 02.09.000- SECRETARIA DE MEIO AMBIENTE</b>                     |                        |                            |                         |                        |                      |
| 00   | RECURSOS ORDINÁRIOS    | 132.741,55                 | 0,00                    | 0,00                   | 132.741,55           |
| <b>Total da Unidade</b>  |                        | <b>132.741,55</b>          | <b>0,00</b>             | <b>0,00</b>            | <b>132.741,55</b>    |
| <b>Total do Órgão</b>  |                        | <b>12.241.100,09</b>       | <b>592.037,46</b>       | <b>0,00</b>            | <b>12.833.137,55</b> |

## ATOS OFICIAIS



### PREFEITURA MUNICIPAL DE WANDERLEY

AVENIDA JK  
CENTRO  
WANDERLEY - BA  
CNPJ: 13.348.479/0001-01

### Lei Orçamentária Anual de DESPESA POR FONTE DE RECURSO

Recursos de todas as fontes em R\$ 1,00

| Código  | Fonte                         | Manutenção<br>(Atividades) | Ampliação<br>(Projetos) | Operações<br>Especiais | Total               |
|---|-------------------------------|----------------------------|-------------------------|------------------------|---------------------|
| <b>Poder: 02 - Executivo</b>                        |                               |                            |                         |                        |                     |
| <b>Órgão: 3 - FUNDO MUNICIPAL DE SAUDE - FMS</b>    |                               |                            |                         |                        |                     |
| <b>Unidade: 02.06.010- FUNDO MUNICIPAL DE SAUDE</b> |                               |                            |                         |                        |                     |
| 00  | RECURSOS ORDINÁRIOS           | 0,00                       | 16.830,00               | 0,00                   | 16.830,00           |
| 02  | SAÚDE 15% .                   | 3.628.065,65               | 97.570,55               | 0,00                   | 3.725.636,20        |
| 09  | Recurso Vinculado LC 173/2020 | 0,00                       | 0,00                    | 0,00                   | 0,00                |
| 14  | SUS                           | 5.357.120,73               | 365.764,94              | 0,00                   | 5.722.885,67        |
| 23  | OUTROS CONVÊNIOS-SAÚDE        | 0,00                       | 345.156,97              | 0,00                   | 345.156,97          |
| <b>Total da Unidade</b>                             |                               | <b>8.985.186,38</b>        | <b>825.322,46</b>       | <b>0,00</b>            | <b>9.810.508,84</b> |
| <b>Total do Órgão</b>                               |                               | <b>8.985.186,38</b>        | <b>825.322,46</b>       | <b>0,00</b>            | <b>9.810.508,84</b> |



## ATOS OFICIAIS



### PREFEITURA MUNICIPAL DE WANDERLEY

AVENIDA JK  
CENTRO  
WANDERLEY - BA  
CNPJ: 13.348.479/0001-01

### Lei Orçamentária Anual de DESPESA POR FONTE DE RECURSO

Recursos de todas as fontes em R\$ 1,00

| Código   | Fonte               | Manutenção<br>(Atividades) | Ampliação<br>(Projetos) | Operações<br>Especiais | Total               |
|--|---------------------|----------------------------|-------------------------|------------------------|---------------------|
| <b>Poder: 02 - Executivo</b>                                     |                     |                            |                         |                        |                     |
| <b>Orgão: 4 - FUNDO MUNICIPAL DE ASSISTENCIA SOCIAL - FMAS</b>   |                     |                            |                         |                        |                     |
| <b>Unidade: 02.07.001- FUNDO MUNICIPAL DE ASSISTENCIA SOCIAL</b> |                     |                            |                         |                        |                     |
| 00   | RECURSOS ORDINÁRIOS | 664.639,05                 | 0,00                    | 0,00                   | 664.639,05          |
| 29   | FNAS                | 609.471,63                 | 22.440,00               | 0,00                   | 631.911,63          |
| <b>Total da Unidade</b>  |                     | <b>1.274.110,68</b>        | <b>22.440,00</b>        | <b>0,00</b>            | <b>1.296.550,68</b> |
| <b>Total do Órgão</b>  |                     | <b>1.274.110,68</b>        | <b>22.440,00</b>        | <b>0,00</b>            | <b>1.296.550,68</b> |

## ATOS OFICIAIS



### PREFEITURA MUNICIPAL DE WANDERLEY

AVENIDA JK  
CENTRO  
WANDERLEY - BA  
CNPJ: 13.348.479/0001-01

### Lei Orçamentária Anual de DESPESA POR FONTE DE RECURSO

Recursos de todas as fontes em R\$ 1,00

| Código   | Fonte                              | Manutenção<br>(Atividades) | Ampliação<br>(Projetos) | Operações<br>Especiais | Total                |
|--|------------------------------------|----------------------------|-------------------------|------------------------|----------------------|
| <b>Poder: 02 - Executivo</b>                           |                                    |                            |                         |                        |                      |
| <b>Órgão: 5 - FUNDO MUNICIPAL DE EDUCAÇÃO</b>          |                                    |                            |                         |                        |                      |
| <b>Unidade: 02.04.000- FUNDO MUNICIPAL DE EDUCAÇÃO</b> |                                    |                            |                         |                        |                      |
| 00   | RECURSOS ORDINÁRIOS                | 49.771,38                  | 114.884,67              | 0,00                   | 164.656,05           |
| 01   | EDUCAÇÃO 25% .                     | 3.461.665,74               | 151.942,34              | 0,00                   | 3.613.608,08         |
| 04   | SALÁRIO EDUCAÇÃO                   | 534.386,16                 | 0,00                    | 0,00                   | 534.386,16           |
| 15   | FNDE                               | 1.128.574,21               | 1.231.127,27            | 0,00                   | 2.359.701,48         |
| 18   | FUNDEB 60% .                       | 8.547.984,23               | 0,00                    | 0,00                   | 8.547.984,23         |
| 19   | FUNDEB 40% .                       | 4.286.986,93               | 0,00                    | 0,00                   | 4.286.986,93         |
| 22   | OUTROS CONVÊNIOS-EDUCAÇÃO          | 15.438,42                  | 116.822,16              | 0,00                   | 132.260,58           |
| 95   | Ação Judicial FUNDEF - Precatórios | 0,00                       | 0,00                    | 0,00                   | 0,00                 |
| <b>Total da Unidade</b>                                |                                    | <b>18.024.807,07</b>       | <b>1.614.776,44</b>     | <b>0,00</b>            | <b>19.639.583,51</b> |
| <b>Total do Órgão</b>                                  |                                    | <b>18.024.807,07</b>       | <b>1.614.776,44</b>     | <b>0,00</b>            | <b>19.639.583,51</b> |
| <b>Total Geral</b>                                     |                                    | <b>42.133.423,64</b>       | <b>3.076.576,36</b>     | <b>0,00</b>            | <b>45.210.000,00</b> |

## ATOS OFICIAIS



### PREFEITURA MUNICIPAL DE WANDERLEY

AVENIDA JK  
CENTRO  
WANDERLEY - BA  
CNPJ: 13.348.479/0001-01

Lei Orçamentária Anual de 2022

### PROGRAMA DE TRABALHO DE ÓRGÃOS E ENTIDADES ORÇAMENTO FISCAL

Recursos de todas as fontes em R\$ 1,00

| Categoria de Programação<br>Grupo de Despesa                   | Manutenção<br>(Atividades) | Ampliação<br>(Projetos) | Operações<br>Especiais | Total               |
|--|----------------------------|-------------------------|------------------------|---------------------|
| <b>Poder: 01 - Legislativo</b>                                 |                            |                         |                        |                     |
| <b>Orgão: 1 - CAMARA MUNICIPAL DE WANDERLEY</b>                |                            |                         |                        |                     |
| <b>Unidade: 01.01.000- CÂMARA MUNICIPAL</b>                    |                            |                         |                        |                     |
| 01.031.001.1.001 - EQUIPAMENTOS DA CAMARA MUNICIPAL            | 0,00                       | 22.000,00               | 0,00                   | 22.000,00           |
| 44 - INVESTIMENTOS   | 0,00                       | 22.000,00               | 0,00                   | 22.000,00           |
| 01.031.001.2.001 - GERENCIAMENTO DAS AÇOES DA CAMARA MUNICIPAL | 1.608.219,42               | 0,00                    | 0,00                   | 1.608.219,42        |
| 31 - PESSOAL E ENCARGOS SOCIAIS                                | 1.174.785,80               | 0,00                    | 0,00                   | 1.174.785,80        |
| 33 - OUTRAS DESPESAS CORRENTES                                 | 433.433,62                 | 0,00                    | 0,00                   | 433.433,62          |
| <b>Total da Unidade</b>  | <b>1.608.219,42</b>        | <b>22.000,00</b>        | <b>0,00</b>            | <b>1.630.219,42</b> |
| <b>Total do Órgão</b>  | <b>1.608.219,42</b>        | <b>22.000,00</b>        | <b>0,00</b>            | <b>1.630.219,42</b> |

## ATOS OFICIAIS



### PREFEITURA MUNICIPAL DE WANDERLEY

AVENIDA JK  
CENTRO  
WANDERLEY - BA  
CNPJ: 13.348.479/0001-01

### Lei Orçamentária Anual de 2022 PROGRAMA DE TRABALHO DE ÓRGÃOS E ENTIDADES ORÇAMENTO FISCAL

Recursos de todas as fontes em R\$ 1,00

| Categoria de Programação<br>Grupo de Despesa   | Manutenção<br>(Atividades) | Ampliação<br>(Projetos) | Operações<br>Especiais | Total               |
|--|----------------------------|-------------------------|------------------------|---------------------|
| <b>Poder: 02 - Executivo</b>   |                            |                         |                        |                     |
| <b>Orgão: 2 - PREFEITURA MUNICIPAL DE WANDERLEY</b>                                  |                            |                         |                        |                     |
| <b>Unidade: 02.01.000- GABINETE DO PREFEITO</b>                                      |                            |                         |                        |                     |
| 04.122.004.2.002 - GERENCIAMENTO DAS AÇÕES DO GABINETE DO PREFEITO                   | 601.681,70                 | 0,00                    | 0,00                   | 601.681,70          |
| 31 - PESSOAL E ENCARGOS SOCIAIS  | 551.547,53                 | 0,00                    | 0,00                   | 551.547,53          |
| 33 - OUTRAS DESPESAS CORRENTES   | 50.134,17                  | 0,00                    | 0,00                   | 50.134,17           |
| <b>Total da Unidade</b>  | <b>601.681,70</b>          | <b>0,00</b>             | <b>0,00</b>            | <b>601.681,70</b>   |
| <b>Unidade: 02.02.000- SECRETARIA DE ADMINISTRAÇÃO</b>                               |                            |                         |                        |                     |
| 04.122.004.1.009 - IMPLANTAÇÃO DA OUVIDORIA PÚBLICA MUNICIPAL                        | 0,00                       | 34.627,57               | 0,00                   | 34.627,57           |
| 33 - OUTRAS DESPESAS CORRENTES   | 0,00                       | 34.627,57               | 0,00                   | 34.627,57           |
| 04.122.004.2.003 - GERENCIAMENTO DAS AÇÕES DA SEC. DE ADMINISTRAÇÃO                  | 4.717.256,04               | 0,00                    | 0,00                   | 4.717.256,04        |
| 31 - PESSOAL E ENCARGOS SOCIAIS  | 1.777.999,81               | 0,00                    | 0,00                   | 1.777.999,81        |
| 33 - OUTRAS DESPESAS CORRENTES   | 2.891.642,42               | 0,00                    | 0,00                   | 2.891.642,42        |
| 44 - INVESTIMENTOS   | 47.613,81                  | 0,00                    | 0,00                   | 47.613,81           |
| 04.843.004.2.005 - ENCARGOS COM A DÍVIDA INTERNA                                     | 549.723,05                 | 0,00                    | 0,00                   | 549.723,05          |
| 32 - JUROS E ENCARGOS DA DÍVIDA  | 25.971,17                  | 0,00                    | 0,00                   | 25.971,17           |
| 46 - AMORTIZAÇÃO DA DÍVIDA   | 523.751,88                 | 0,00                    | 0,00                   | 523.751,88          |
| 04.271.004.2.006 - ENCARGOS COM O PASEP  | 262.597,36                 | 0,00                    | 0,00                   | 262.597,36          |
| 33 - OUTRAS DESPESAS CORRENTES   | 262.597,36                 | 0,00                    | 0,00                   | 262.597,36          |
| 04.122.004.2.007 - GERENCIAMENTO DOS SERVIÇOS DE PUBLICIDADES                        | 42.183,43                  | 0,00                    | 0,00                   | 42.183,43           |
| 33 - OUTRAS DESPESAS CORRENTES   | 42.183,43                  | 0,00                    | 0,00                   | 42.183,43           |
| 99.999.004.2.008 - RESERVA DE CONTIGÊNCIA  | 174.583,96                 | 0,00                    | 0,00                   | 174.583,96          |
| 99 - RESERVA DE CONTIGÊNCIA  | 174.583,96                 | 0,00                    | 0,00                   | 174.583,96          |
| <b>Total da Unidade</b>  | <b>5.746.343,84</b>        | <b>34.627,57</b>        | <b>0,00</b>            | <b>5.780.971,41</b> |
| <b>Unidade: 02.03.000- SECRETARIA DE FINANÇAS</b>                                    |                            |                         |                        |                     |
| 04.123.008.2.004 - GERENCIAMENTO DAS AÇÕES DA SECRETARIA DE FINANÇAS                 | 123.875,82                 | 0,00                    | 0,00                   | 123.875,82          |
| 31 - PESSOAL E ENCARGOS SOCIAIS  | 79.824,58                  | 0,00                    | 0,00                   | 79.824,58           |
| 33 - OUTRAS DESPESAS CORRENTES   | 35.394,18                  | 0,00                    | 0,00                   | 35.394,18           |
| 44 - INVESTIMENTOS   | 8.657,06                   | 0,00                    | 0,00                   | 8.657,06            |
| <b>Total da Unidade</b>  | <b>123.875,82</b>          | <b>0,00</b>             | <b>0,00</b>            | <b>123.875,82</b>   |
| <b>Unidade: 02.04.001- DEPARTAMENTO DE CULTURA</b>                                   |                            |                         |                        |                     |
| 13.392.005.2.016 - GERENCIAMENTO DO PROGRAMA DE APOIO A REALIZAÇÃO DA FESTA DO MILHO | 249.611,78                 | 0,00                    | 0,00                   | 249.611,78          |
| 33 - OUTRAS DESPESAS CORRENTES   | 249.611,78                 | 0,00                    | 0,00                   | 249.611,78          |
| 04.122.004.2.072 - MANUTENÇÃO DAS AÇÕES DO DEPARTAMENTO DE CULTURA                   | 171.698,30                 | 0,00                    | 0,00                   | 171.698,30          |
| 31 - PESSOAL E ENCARGOS SOCIAIS  | 96.670,47                  | 0,00                    | 0,00                   | 96.670,47           |
| 33 - OUTRAS DESPESAS CORRENTES   | 59.156,55                  | 0,00                    | 0,00                   | 59.156,55           |
| 44 - INVESTIMENTOS   | 15.871,28                  | 0,00                    | 0,00                   | 15.871,28           |
| <b>Total da Unidade</b>  | <b>421.310,08</b>          | <b>0,00</b>             | <b>0,00</b>            | <b>421.310,08</b>   |
| <b>Unidade: 02.04.002- DEPARTAMENTO DE ESPORTE E LAZER</b>                           |                            |                         |                        |                     |
| 27.813.005.2.009 - APOIO A ATIVIDADES RECREATIVAS, ESPORTIVAS                        | 118.313,10                 | 0,00                    | 0,00                   | 118.313,10          |
| 33 - OUTRAS DESPESAS CORRENTES   | 118.313,10                 | 0,00                    | 0,00                   | 118.313,10          |
| 04.122.005.2.073 - MANUTENÇÃO DO DEPARTAMENTO DE ESPORTE E LAZER                     | 193.340,95                 | 0,00                    | 0,00                   | 193.340,95          |
| 31 - PESSOAL E ENCARGOS SOCIAIS  | 96.670,47                  | 0,00                    | 0,00                   | 96.670,47           |
| 33 - OUTRAS DESPESAS CORRENTES   | 85.127,73                  | 0,00                    | 0,00                   | 85.127,73           |
| 44 - INVESTIMENTOS   | 11.542,75                  | 0,00                    | 0,00                   | 11.542,75           |
| <b>Total da Unidade</b>  | <b>311.654,05</b>          | <b>0,00</b>             | <b>0,00</b>            | <b>311.654,05</b>   |
| <b>Unidade: 02.05.000- SECRETARIA DE INFRA-ESTRUTURA SERVIÇOS PÚBLICOS</b>           |                            |                         |                        |                     |

## ATOS OFICIAIS



### PREFEITURA MUNICIPAL DE WANDERLEY

AVENIDA JK  
CENTRO  
WANDERLEY - BA  
CNPJ: 13.348.479/0001-01

Lei Orçamentária Anual de 2022  
**PROGRAMA DE TRABALHO DE ÓRGÃOS E ENTIDADES**  
**ORÇAMENTO FISCAL**

Recursos de todas as fontes em R\$ 1,00

| <b>Categoria de Programação<br/>Grupo de Despesa</b>   | <b>Manutenção<br/>(Atividades)</b> | <b>Ampliação<br/>(Projetos)</b> | <b>Operações<br/>Especiais</b> | <b>Total</b>        |
|--|------------------------------------|---------------------------------|--------------------------------|---------------------|
| <b>Poder: 02 - Executivo</b>   |                                    |                                 |                                |                     |
| <b>Orgão: 2 - PREFEITURA MUNICIPAL DE WANDERLEY</b>  |                                    |                                 |                                |                     |
| 15.451.014.1.030 - REFORMA/AMPLIAÇÃO E READEQUAÇÃO DE CEMITERIOS                                 | 0,00                               | 30.299,70                       | 0,00                           | 30.299,70           |
| 44 - INVESTIMENTOS   | 0,00                               | 30.299,70                       | 0,00                           | 30.299,70           |
| 15.482.004.1.033 - PAVIMENTAÇÃO E RECUPERAÇÃO DE RUAS E LOGRADOUROS                              | 0,00                               | 178.046,77                      | 0,00                           | 178.046,77          |
| 44 - INVESTIMENTOS   | 0,00                               | 178.046,77                      | 0,00                           | 178.046,77          |
| 17.512.014.1.036 - CONSTRUÇÃO/AMPLIAÇÃO DA REDE DE ESGOTOS                                       | 0,00                               | 34.628,22                       | 0,00                           | 34.628,22           |
| 44 - INVESTIMENTOS   | 0,00                               | 34.628,22                       | 0,00                           | 34.628,22           |
| 25.752.014.1.037 - IMPLANTAÇÃO, AMPLIAÇÃO E MANUTENÇÃO DA ILUMINAÇÃO PÚBLICA                     | 0,00                               | 43.285,28                       | 0,00                           | 43.285,28           |
| 44 - INVESTIMENTOS   | 0,00                               | 43.285,28                       | 0,00                           | 43.285,28           |
| 15.122.014.1.042 - CONSTRUÇÃO E REFORMA DE PONTES  | 0,00                               | 58.416,04                       | 0,00                           | 58.416,04           |
| 44 - INVESTIMENTOS   | 0,00                               | 58.416,04                       | 0,00                           | 58.416,04           |
| 26.782.014.1.085 - AQUISIÇÃO DE VEÍCULOS E MÁQUINAS  | 0,00                               | 15.871,27                       | 0,00                           | 15.871,27           |
| 44 - INVESTIMENTOS   | 0,00                               | 15.871,27                       | 0,00                           | 15.871,27           |
| 15.451.004.1.087 - CONSTRUÇÃO DE PRAÇAS E JARDINS  | 0,00                               | 28.050,00                       | 0,00                           | 28.050,00           |
| 44 - INVESTIMENTOS   | 0,00                               | 28.050,00                       | 0,00                           | 28.050,00           |
| 15.451.014.2.040 - GERENCIAMENTO DAS AÇÕES DE LIMPEZA PÚBLICA                                    | 404.583,77                         | 0,00                            | 0,00                           | 404.583,77          |
| 33 - OUTRAS DESPESAS CORRENTES   | 395.926,71                         | 0,00                            | 0,00                           | 395.926,71          |
| 44 - INVESTIMENTOS   | 8.657,06                           | 0,00                            | 0,00                           | 8.657,06            |
| 15.451.014.2.041 - GERENCIAMENTO DAS AÇÕES DA SECRETARIA DE INFRA-ESTRUTURA E SERVIÇOS PÚBLICOS  | 2.800.423,56                       | 0,00                            | 0,00                           | 2.800.423,56        |
| 31 - PESSOAL E ENCARGOS SOCIAIS  | 1.005.594,33                       | 0,00                            | 0,00                           | 1.005.594,33        |
| 33 - OUTRAS DESPESAS CORRENTES   | 1.728.458,47                       | 0,00                            | 0,00                           | 1.728.458,47        |
| 44 - INVESTIMENTOS   | 66.370,76                          | 0,00                            | 0,00                           | 66.370,76           |
| 26.782.014.2.042 - MANUTENÇÃO E CONSERVAÇÃO DE ESTRADAS VICINAIS                                 | 155.923,25                         | 0,00                            | 0,00                           | 155.923,25          |
| 33 - OUTRAS DESPESAS CORRENTES   | 155.923,25                         | 0,00                            | 0,00                           | 155.923,25          |
| 15.451.014.2.043 - MANUTENÇÃO DE PARQUES E JARDINS   | 34.628,23                          | 0,00                            | 0,00                           | 34.628,23           |
| 33 - OUTRAS DESPESAS CORRENTES   | 25.971,17                          | 0,00                            | 0,00                           | 25.971,17           |
| 44 - INVESTIMENTOS   | 8.657,06                           | 0,00                            | 0,00                           | 8.657,06            |
| 15.452.014.2.045 - MANUTENÇÃO DO FUNDO ESPECIAL - FEP-ROYALTIES                                  | 201.997,97                         | 0,00                            | 0,00                           | 201.997,97          |
| 33 - OUTRAS DESPESAS CORRENTES   | 195.254,53                         | 0,00                            | 0,00                           | 195.254,53          |
| 44 - INVESTIMENTOS   | 6.743,44                           | 0,00                            | 0,00                           | 6.743,44            |
| 26.782.014.2.046 - MANUTENÇÃO DA CIDE  | 24.047,38                          | 0,00                            | 0,00                           | 24.047,38           |
| 33 - OUTRAS DESPESAS CORRENTES   | 19.718,85                          | 0,00                            | 0,00                           | 19.718,85           |
| 44 - INVESTIMENTOS   | 4.328,53                           | 0,00                            | 0,00                           | 4.328,53            |
| 04.451.014.2.078 - MANUTENÇÃO DAS AÇÕES DO FIES  | 26.719,31                          | 0,00                            | 0,00                           | 26.719,31           |
| 33 - OUTRAS DESPESAS CORRENTES   | 19.505,09                          | 0,00                            | 0,00                           | 19.505,09           |
| 44 - INVESTIMENTOS   | 7.214,22                           | 0,00                            | 0,00                           | 7.214,22            |
| <b>Total da Unidade</b>  | <b>3.648.323,47</b>                | <b>388.597,28</b>               | <b>0,00</b>                    | <b>4.036.920,75</b> |
| <b>Unidade: 02.08.000- SEC. MUNICIPAL DE AGRICULTURA</b>   |                                    |                                 |                                |                     |
| 20.511.007.1.015 - CONSTRUÇÃO/REFORMA E AMPLIAÇÃO DA REDE DE ABASTECIMENTO DE ÁGUA DA ZONA RURAL | 0,00                               | 28.856,85                       | 0,00                           | 28.856,85           |
| 44 - INVESTIMENTOS   | 0,00                               | 28.856,85                       | 0,00                           | 28.856,85           |
| 20.244.007.1.034 - APOIO AS AÇÕES DA AGRICULTURA FAMILIAR  | 0,00                               | 53.385,20                       | 0,00                           | 53.385,20           |
| 33 - OUTRAS DESPESAS CORRENTES   | 0,00                               | 25.971,18                       | 0,00                           | 25.971,18           |
| 44 - INVESTIMENTOS   | 0,00                               | 27.414,02                       | 0,00                           | 27.414,02           |
| 20.511.007.1.035 - PERFURAÇÃO E INSTALAÇÃO DE POÇOS TUBULARES                                    | 0,00                               | 60.599,39                       | 0,00                           | 60.599,39           |
| 44 - INVESTIMENTOS   | 0,00                               | 60.599,39                       | 0,00                           | 60.599,39           |
| 20.541.007.1.057 - AÇÃO DE RECUPERAÇÃO DE NASCENTES E MATAS CILIARES                             | 0,00                               | 25.971,17                       | 0,00                           | 25.971,17           |
| 33 - OUTRAS DESPESAS CORRENTES   | 0,00                               | 8.657,06                        | 0,00                           | 8.657,06            |
| 44 - INVESTIMENTOS   | 0,00                               | 17.314,11                       | 0,00                           | 17.314,11           |
| 17.511.007.2.039 - GERENCIAMENTO DO ABASTECIMENTO DE AGUA  | 168.812,59                         | 0,00                            | 0,00                           | 168.812,59          |
| 33 - OUTRAS DESPESAS CORRENTES   | 147.169,95                         | 0,00                            | 0,00                           | 147.169,95          |
| 44 - INVESTIMENTOS   | 21.642,64                          | 0,00                            | 0,00                           | 21.642,64           |

## ATOS OFICIAIS



### PREFEITURA MUNICIPAL DE WANDERLEY

AVENIDA JK  
CENTRO  
WANDERLEY - BA  
CNPJ: 13.348.479/0001-01

Lei Orçamentária Anual de 2022  
**PROGRAMA DE TRABALHO DE ÓRGÃOS E ENTIDADES  
ORÇAMENTO FISCAL**

Recursos de todas as fontes em R\$ 1,00

| Categoria de Programação<br>Grupo de Despesa  | Manutenção<br>(Atividades) | Ampliação<br>(Projetos) | Operações<br>Especiais | Total                |
|---|----------------------------|-------------------------|------------------------|----------------------|
| <b>Poder: 02 - Executivo</b>  |                            |                         |                        |                      |
| <b>Orgão: 2 - PREFEITURA MUNICIPAL DE WANDERLEY</b>   |                            |                         |                        |                      |
| <b>20.122.007.2.060 - MANUTENÇÃO DAS AÇÕES DA SECRETARIA DE AGRICULTURA</b>                   | <b>280.253,21</b>          | <b>0,00</b>             | <b>0,00</b>            | <b>280.253,21</b>    |
| 31 - PESSOAL E ENCARGOS SOCIAIS   | 107.112,09                 | 0,00                    | 0,00                   | 107.112,09           |
| 33 - OUTRAS DESPESAS CORRENTES  | 164.484,06                 | 0,00                    | 0,00                   | 164.484,06           |
| 44 - INVESTIMENTOS  | 8.657,06                   | 0,00                    | 0,00                   | 8.657,06             |
| <b>Total da Unidade</b>   | <b>449.065,80</b>          | <b>168.812,61</b>       | <b>0,00</b>            | <b>617.878,41</b>    |
| <b>Unidade: 02.09.000- SECRETARIA DE MEIO AMBIENTE</b>  |                            |                         |                        |                      |
| <b>04.122.007.2.074 - MANUTENÇÃO DAS AÇÕES DA SECRETARIA DE MEIO AMBIENTE</b>                 | <b>112.741,55</b>          | <b>0,00</b>             | <b>0,00</b>            | <b>112.741,55</b>    |
| 31 - PESSOAL E ENCARGOS SOCIAIS   | 53.584,99                  | 0,00                    | 0,00                   | 53.584,99            |
| 33 - OUTRAS DESPESAS CORRENTES  | 50.499,50                  | 0,00                    | 0,00                   | 50.499,50            |
| 44 - INVESTIMENTOS  | 8.657,06                   | 0,00                    | 0,00                   | 8.657,06             |
| <b>04.122.006.2.103 - DESENVOLVIMENTO DAS AÇÕES DO PROGRAMA NACIONAL DE SANEAMENTO BASICO</b> | <b>10.000,00</b>           | <b>0,00</b>             | <b>0,00</b>            | <b>10.000,00</b>     |
| 33 - OUTRAS DESPESAS CORRENTES  | 6.000,00                   | 0,00                    | 0,00                   | 6.000,00             |
| 44 - INVESTIMENTOS  | 4.000,00                   | 0,00                    | 0,00                   | 4.000,00             |
| <b>04.122.006.2.104 - DESENVOLVIMENTO DAS AÇÕES DE RESÍDUOS SÓLIDOS</b>                       | <b>10.000,00</b>           | <b>0,00</b>             | <b>0,00</b>            | <b>10.000,00</b>     |
| 33 - OUTRAS DESPESAS CORRENTES  | 6.000,00                   | 0,00                    | 0,00                   | 6.000,00             |
| 44 - INVESTIMENTOS  | 4.000,00                   | 0,00                    | 0,00                   | 4.000,00             |
| <b>Total da Unidade</b>   | <b>132.741,55</b>          | <b>0,00</b>             | <b>0,00</b>            | <b>132.741,55</b>    |
| <b>Total do Órgão</b>   | <b>11.434.996,31</b>       | <b>592.037,46</b>       | <b>0,00</b>            | <b>12.027.033,77</b> |

## ATOS OFICIAIS



### PREFEITURA MUNICIPAL DE WANDERLEY

AVENIDA JK  
CENTRO  
WANDERLEY - BA  
CNPJ: 13.348.479/0001-01

Lei Orçamentária Anual de 2022

### PROGRAMA DE TRABALHO DE ÓRGÃOS E ENTIDADES ORÇAMENTO FISCAL

Recursos de todas as fontes em R\$ 1,00

| Categoria de Programação<br>Grupo de Despesa   | Manutenção<br>(Atividades) | Ampliação<br>(Projetos) | Operações<br>Especiais | Total        |
|--|----------------------------|-------------------------|------------------------|--------------|
| <b>Poder: 02 - Executivo</b>   |                            |                         |                        |              |
| <b>Orgão: 5 - FUNDO MUNICIPAL DE EDUCAÇÃO</b>  |                            |                         |                        |              |
| <b>Unidade: 02.04.000- FUNDO MUNICIPAL DE EDUCAÇÃO</b>                                       |                            |                         |                        |              |
| 12.365.005.1.013 - CONSTRUÇÃO/REFORMA DE CRECHES   | 0,00                       | 88.013,41               | 0,00                   | 88.013,41    |
| 44 - INVESTIMENTOS   | 0,00                       | 88.013,41               | 0,00                   | 88.013,41    |
| 26.782.005.1.039 - AQUISIÇÃO DE VEICULO PARA SECRETARIA DE EDUCAÇÃO                          | 0,00                       | 415.056,40              | 0,00                   | 415.056,40   |
| 44 - INVESTIMENTOS   | 0,00                       | 415.056,40              | 0,00                   | 415.056,40   |
| 12.361.005.1.068 - CONSTRUÇÃO/REFORMA E AMPLIAÇÃO DE ESCOLAS DE MÉDIO E GRANDE PORTE         | 0,00                       | 753.193,94              | 0,00                   | 753.193,94   |
| 44 - INVESTIMENTOS   | 0,00                       | 753.193,94              | 0,00                   | 753.193,94   |
| 12.813.005.1.069 - IMPLANTAÇÃO DE PARQUE INFANTIL EM TODAS AS ESCOLAS DE EDUCAÇÃO INFANTIL   | 0,00                       | 34.628,22               | 0,00                   | 34.628,22    |
| 44 - INVESTIMENTOS   | 0,00                       | 34.628,22               | 0,00                   | 34.628,22    |
| 12.122.005.1.070 - CONSTRUÇÃO / AMPLIAÇÃO / COBERTURA DE QUADRAS POLIESPORTIVAS ESCOLAS      | 0,00                       | 42.142,14               | 0,00                   | 42.142,14    |
| 44 - INVESTIMENTOS   | 0,00                       | 42.142,14               | 0,00                   | 42.142,14    |
| 12.122.005.1.071 - AQUISIÇÃO DE EQUIPAMENTOS E MOBILIÁRIOS PARA REDE DE ENSINO MUNICIPAL     | 0,00                       | 69.542,33               | 0,00                   | 69.542,33    |
| 44 - INVESTIMENTOS   | 0,00                       | 69.542,33               | 0,00                   | 69.542,33    |
| 26.782.005.1.073 - AQUISIÇÃO DE ÔNIBUS ESCOLARES   | 0,00                       | 212.200,00              | 0,00                   | 212.200,00   |
| 44 - INVESTIMENTOS   | 0,00                       | 212.200,00              | 0,00                   | 212.200,00   |
| 12.361.005.2.010 - GERENCIAMENTO AO PROGRAMA DINHEIRO DIRETO NA ESCOLA - PDDE                | 22.271,40                  | 0,00                    | 0,00                   | 22.271,40    |
| 33 - OUTRAS DESPESAS CORRENTES   | 19.385,70                  | 0,00                    | 0,00                   | 19.385,70    |
| 44 - INVESTIMENTOS   | 2.885,70                   | 0,00                    | 0,00                   | 2.885,70     |
| 12.361.005.2.011 - GERENCIAMENTO DAS AÇÕES DO PNAE   | 398.724,07                 | 0,00                    | 0,00                   | 398.724,07   |
| 33 - OUTRAS DESPESAS CORRENTES   | 398.724,07                 | 0,00                    | 0,00                   | 398.724,07   |
| 12.361.005.2.012 - GERENCIAMENTO DAS AÇÕES DO PROGRAMA DE QUALIFICAÇÃO DOS PROFESSORES       | 43.285,28                  | 0,00                    | 0,00                   | 43.285,28    |
| 33 - OUTRAS DESPESAS CORRENTES   | 43.285,28                  | 0,00                    | 0,00                   | 43.285,28    |
| 12.364.005.2.013 - GERENCIAMENTO DO PROGRAMA DE BOLSA UNIVERSITARIA                          | 34.628,22                  | 0,00                    | 0,00                   | 34.628,22    |
| 33 - OUTRAS DESPESAS CORRENTES   | 34.628,22                  | 0,00                    | 0,00                   | 34.628,22    |
| 12.361.005.2.014 - GERENCIAMENTO DAS AÇÕES DO ENSINO FUNDAMENTAL RECURSOS DO F U N D E B 40% | 4.286.986,93               | 0,00                    | 0,00                   | 4.286.986,93 |
| 31 - PESSOAL E ENCARGOS SOCIAIS  | 4.007.266,86               | 0,00                    | 0,00                   | 4.007.266,86 |
| 32 - JUROS E ENCARGOS DA DÍVIDA  | 1.442,85                   | 0,00                    | 0,00                   | 1.442,85     |
| 33 - OUTRAS DESPESAS CORRENTES   | 250.863,21                 | 0,00                    | 0,00                   | 250.863,21   |
| 44 - INVESTIMENTOS   | 27.414,01                  | 0,00                    | 0,00                   | 27.414,01    |
| 12.361.005.2.015 - GERENCIAMENTO DAS AÇÕES DO ENSINO FUNDAMENTAL RECURSOS DO F U N D E B 60% | 8.547.984,23               | 0,00                    | 0,00                   | 8.547.984,23 |
| 31 - PESSOAL E ENCARGOS SOCIAIS  | 8.547.984,23               | 0,00                    | 0,00                   | 8.547.984,23 |
| 12.361.005.2.017 - GERENCIAMENTO DO ENSINO FUNDAMENTAL - OUTROS REC.VINCULADAS FNDE          | 105.572,31                 | 0,00                    | 0,00                   | 105.572,31   |
| 33 - OUTRAS DESPESAS CORRENTES   | 81.438,42                  | 0,00                    | 0,00                   | 81.438,42    |
| 44 - INVESTIMENTOS   | 24.133,89                  | 0,00                    | 0,00                   | 24.133,89    |
| 12.361.005.2.018 - GERENCIAMENTO DO PROGRAMA SALARIO EDUCAÇÃO                                | 534.386,16                 | 0,00                    | 0,00                   | 534.386,16   |
| 33 - OUTRAS DESPESAS CORRENTES   | 499.757,94                 | 0,00                    | 0,00                   | 499.757,94   |
| 44 - INVESTIMENTOS   | 34.628,22                  | 0,00                    | 0,00                   | 34.628,22    |
| 12.361.005.2.019 - GERENCIAMENTO DAS AÇÕES DO ENSINO FUNDAMENTAL - REC. PROPRIOS - MDE       | 3.251.232,10               | 0,00                    | 0,00                   | 3.251.232,10 |
| 31 - PESSOAL E ENCARGOS SOCIAIS  | 1.158.247,12               | 0,00                    | 0,00                   | 1.158.247,12 |
| 33 - OUTRAS DESPESAS CORRENTES   | 1.979.371,17               | 0,00                    | 0,00                   | 1.979.371,17 |
| 44 - INVESTIMENTOS   | 113.613,81                 | 0,00                    | 0,00                   | 113.613,81   |
| 12.361.005.2.020 - GERENCIAMENTO DAS ATIVIDADES DO PROGRAMA DE TRANSPORTE ESCOLAR - PNATE    | 465.974,85                 | 0,00                    | 0,00                   | 465.974,85   |
| 33 - OUTRAS DESPESAS CORRENTES   | 465.974,85                 | 0,00                    | 0,00                   | 465.974,85   |

## ATOS OFICIAIS



### PREFEITURA MUNICIPAL DE WANDERLEY

AVENIDA JK  
CENTRO  
WANDERLEY - BA  
CNPJ: 13.348.479/0001-01

Lei Orçamentária Anual de 2022  
**PROGRAMA DE TRABALHO DE ÓRGÃOS E ENTIDADES  
ORÇAMENTO FISCAL**

Recursos de todas as fontes em R\$ 1,00

| Categoria de Programação<br>Grupo de Despesa  | Manutenção<br>(Atividades) | Ampliação<br>(Projetos) | Operações<br>Especiais | Total                |
|---|----------------------------|-------------------------|------------------------|----------------------|
| <b>Poder: 02 - Executivo</b>  |                            |                         |                        |                      |
| <b>Orgão: 5 - FUNDO MUNICIPAL DE EDUCAÇÃO</b>   |                            |                         |                        |                      |
| 12.365.005.2.022 - GERENCIAMENTO DAS AÇÕES DO ENSINO<br>PRE-ESCOLAR                   | <b>102.935,18</b>          | <b>0,00</b>             | <b>0,00</b>            | <b>102.935,18</b>    |
| 31 - PESSOAL E ENCARGOS SOCIAIS   | 32.914,02                  | 0,00                    | 0,00                   | 32.914,02            |
| 33 - OUTRAS DESPESAS CORRENTES  | 61.364,10                  | 0,00                    | 0,00                   | 61.364,10            |
| 44 - INVESTIMENTOS  | 8.657,06                   | 0,00                    | 0,00                   | 8.657,06             |
| 12.361.005.2.087 - GERENCIAMENTO DAS AÇÕES DE EDUCAÇÃO<br>AMBIENTAL NAS ESCOLAS       | <b>53.385,19</b>           | <b>0,00</b>             | <b>0,00</b>            | <b>53.385,19</b>     |
| 33 - OUTRAS DESPESAS CORRENTES  | 53.385,19                  | 0,00                    | 0,00                   | 53.385,19            |
| 12.361.005.2.089 - DESENV. DAS AÇÕES DO CONSELHO MUNICIPAL<br>DE EDUCAÇÃO             | <b>25.971,15</b>           | <b>0,00</b>             | <b>0,00</b>            | <b>25.971,15</b>     |
| 33 - OUTRAS DESPESAS CORRENTES  | 25.971,15                  | 0,00                    | 0,00                   | 25.971,15            |
| 12.361.005.2.101 - DESENVOLVIMENTO DAS AÇÕES DO EJA - EDUCAÇÃO<br>DE JOVENS E ADULTOS | <b>151.470,00</b>          | <b>0,00</b>             | <b>0,00</b>            | <b>151.470,00</b>    |
| 31 - PESSOAL E ENCARGOS SOCIAIS   | 61.710,00                  | 0,00                    | 0,00                   | 61.710,00            |
| 33 - OUTRAS DESPESAS CORRENTES  | 78.540,00                  | 0,00                    | 0,00                   | 78.540,00            |
| 44 - INVESTIMENTOS  | 11.220,00                  | 0,00                    | 0,00                   | 11.220,00            |
| <b>Total da Unidade</b>   | <b>18.024.807,07</b>       | <b>1.614.776,44</b>     | <b>0,00</b>            | <b>19.639.583,51</b> |
| <b>Total do Órgão</b>   | <b>18.024.807,07</b>       | <b>1.614.776,44</b>     | <b>0,00</b>            | <b>19.639.583,51</b> |
| <b>Total Geral</b>  | <b>31.068.022,80</b>       | <b>2.228.813,90</b>     | <b>0,00</b>            | <b>33.296.836,70</b> |



## ATOS OFICIAIS



### PREFEITURA MUNICIPAL DE WANDERLEY

AVENIDA JK  
CENTRO  
WANDERLEY - BA  
CNPJ: 13.348.479/0001-01

Lei Orçamentária Anual de 2022  
**PROGRAMA DE TRABALHO DE ÓRGÃOS E ENTIDADES  
SEGURIDADE SOCIAL**

Recursos de todas as fontes em R\$ 1,00

| Categoria de Programação<br>Grupo de Despesa   | Manutenção<br>(Atividades) | Ampliação<br>(Projetos) | Operações<br>Especiais | Total             |
|--|----------------------------|-------------------------|------------------------|-------------------|
| <b>Poder: 02 - Executivo</b>   |                            |                         |                        |                   |
| <b>Órgão: 2 - PREFEITURA MUNICIPAL DE WANDERLEY</b>                                  |                            |                         |                        |                   |
| <b>Unidade: 02.07.000- SECRETARIA MUNICIPAL DE ASSISTÊNCIA SOCIAL</b>                |                            |                         |                        |                   |
| 08.244.003.2.048 - MANUTENÇÃO DAS AÇÕES DA SECRETARIA DE ASSISTENCIA SOCIAL          | <b>553.606,28</b>          | <b>0,00</b>             | <b>0,00</b>            | <b>553.606,28</b> |
| 31 - PESSOAL E ENCARGOS SOCIAIS  | 419.795,98                 | 0,00                    | 0,00                   | 419.795,98        |
| 33 - OUTRAS DESPESAS CORRENTES   | 125.153,24                 | 0,00                    | 0,00                   | 125.153,24        |
| 44 - INVESTIMENTOS   | 8.657,06                   | 0,00                    | 0,00                   | 8.657,06          |
| 08.244.003.2.049 - MANUTENÇÃO DO PROGRAMA DE CURSOS PROFISSIONALIZANTES              | <b>49.056,65</b>           | <b>0,00</b>             | <b>0,00</b>            | <b>49.056,65</b>  |
| 33 - OUTRAS DESPESAS CORRENTES   | 31.742,54                  | 0,00                    | 0,00                   | 31.742,54         |
| 44 - INVESTIMENTOS   | 17.314,11                  | 0,00                    | 0,00                   | 17.314,11         |
| 08.244.003.2.055 - MANUTENÇÃO DAS AÇÕES DO FUNDO DE HABITAÇÃO DE INTERESSE SOCIAL    | <b>24.528,36</b>           | <b>0,00</b>             | <b>0,00</b>            | <b>24.528,36</b>  |
| 31 - PESSOAL E ENCARGOS SOCIAIS  | 1.442,85                   | 0,00                    | 0,00                   | 1.442,85          |
| 33 - OUTRAS DESPESAS CORRENTES   | 12.985,60                  | 0,00                    | 0,00                   | 12.985,60         |
| 44 - INVESTIMENTOS   | 10.099,91                  | 0,00                    | 0,00                   | 10.099,91         |
| 08.244.003.2.059 - MANUTENÇÃO DO PROGRAMA DE APOIO DOS CONSELHOS MUNICIPAL E TUTELAR | <b>102.441,82</b>          | <b>0,00</b>             | <b>0,00</b>            | <b>102.441,82</b> |
| 31 - PESSOAL E ENCARGOS SOCIAIS  | 83.684,87                  | 0,00                    | 0,00                   | 83.684,87         |
| 33 - OUTRAS DESPESAS CORRENTES   | 18.756,95                  | 0,00                    | 0,00                   | 18.756,95         |
| 08.244.003.2.076 - MANUTENÇÃO DA CASA DE APOIO A PESSOAS CARENTES DE WANDERLEY       | <b>51.942,34</b>           | <b>0,00</b>             | <b>0,00</b>            | <b>51.942,34</b>  |
| 33 - OUTRAS DESPESAS CORRENTES   | 49.056,65                  | 0,00                    | 0,00                   | 49.056,65         |
| 44 - INVESTIMENTOS   | 2.885,69                   | 0,00                    | 0,00                   | 2.885,69          |
| 08.244.003.2.100 - DESENV. DAS AÇÕES DO CONSELHO DE ASSIST. SOCIAL                   | <b>24.528,33</b>           | <b>0,00</b>             | <b>0,00</b>            | <b>24.528,33</b>  |
| 33 - OUTRAS DESPESAS CORRENTES   | 24.528,33                  | 0,00                    | 0,00                   | 24.528,33         |
| <b>Total da Unidade</b>  | <b>806.103,78</b>          | <b>0,00</b>             | <b>0,00</b>            | <b>806.103,78</b> |
| <b>Total do Órgão</b>  | <b>806.103,78</b>          | <b>0,00</b>             | <b>0,00</b>            | <b>806.103,78</b> |

## ATOS OFICIAIS



### PREFEITURA MUNICIPAL DE WANDERLEY

AVENIDA JK  
CENTRO  
WANDERLEY - BA  
CNPJ: 13.348.479/0001-01

Lei Orçamentária Anual de 2022

### PROGRAMA DE TRABALHO DE ÓRGÃOS E ENTIDADES SEGURIDADE SOCIAL

Recursos de todas as fontes em R\$ 1,00

| Categoria de Programação<br>Grupo de Despesa   | Manutenção<br>(Atividades) | Ampliação<br>(Projetos) | Operações<br>Especiais | Total        |
|--|----------------------------|-------------------------|------------------------|--------------|
| <b>Poder: 02 - Executivo</b>   |                            |                         |                        |              |
| <b>Orgão: 3 - FUNDO MUNICIPAL DE SAUDE - FMS</b>   |                            |                         |                        |              |
| <b>Unidade: 02.06.010- FUNDO MUNICIPAL DE SAUDE</b>  |                            |                         |                        |              |
| 10.302.002.1.016 - AQUISIÇÃO DE VEICULOS, AMBULÂNCIAS E MOTOCICLETAS PARA SECRETARIA DE SAÚDE                | 0,00                       | 12.211,76               | 0,00                   | 12.211,76    |
| 44 - INVESTIMENTOS   | 0,00                       | 12.211,76               | 0,00                   | 12.211,76    |
| 10.302.002.1.018 - AMPLIAÇÃO E REFORMA DA CASA DE SAÚDE  | 0,00                       | 315.180,95              | 0,00                   | 315.180,95   |
| 44 - INVESTIMENTOS   | 0,00                       | 315.180,95              | 0,00                   | 315.180,95   |
| 10.301.002.1.019 - CONSTRUÇÃO/REFORMA E AMPLIAÇÃO DE POSTOS DE SAÚDE   | 0,00                       | 248.488,88              | 0,00                   | 248.488,88   |
| 44 - INVESTIMENTOS   | 0,00                       | 248.488,88              | 0,00                   | 248.488,88   |
| 10.302.002.1.020 - AQUISIÇÃO DE EQUIPAMENTOS MÉDICO HOSPITALAR   | 0,00                       | 193.340,91              | 0,00                   | 193.340,91   |
| 44 - INVESTIMENTOS   | 0,00                       | 193.340,91              | 0,00                   | 193.340,91   |
| 10.301.002.1.022 - CONSTRUÇÃO/REFORMA E AMPLIAÇÃO DE ACADEMIAS DE SAÚDE                                      | 0,00                       | 56.099,96               | 0,00                   | 56.099,96    |
| 44 - INVESTIMENTOS   | 0,00                       | 56.099,96               | 0,00                   | 56.099,96    |
| 10.301.002.2.023 - GERENCIAMENTO DAS AÇÕES DO PACS - ACS   | 605.200,04                 | 0,00                    | 0,00                   | 605.200,04   |
| 31 - PESSOAL E ENCARGOS SOCIAIS  | 589.328,74                 | 0,00                    | 0,00                   | 589.328,74   |
| 33 - OUTRAS DESPESAS CORRENTES   | 14.428,45                  | 0,00                    | 0,00                   | 14.428,45    |
| 44 - INVESTIMENTOS   | 1.442,85                   | 0,00                    | 0,00                   | 1.442,85     |
| 10.301.002.2.024 - GERENCIAMENTO DAS AÇÕES DO PSF  | 372.011,83                 | 0,00                    | 0,00                   | 372.011,83   |
| 31 - PESSOAL E ENCARGOS SOCIAIS  | 89.456,25                  | 0,00                    | 0,00                   | 89.456,25    |
| 33 - OUTRAS DESPESAS CORRENTES   | 265.241,47                 | 0,00                    | 0,00                   | 265.241,47   |
| 44 - INVESTIMENTOS   | 17.314,11                  | 0,00                    | 0,00                   | 17.314,11    |
| 10.301.002.2.025 - GERENCIAMENTO DAS AÇÕES DO PROGRAMA DE CHAGAS   | 31.742,54                  | 0,00                    | 0,00                   | 31.742,54    |
| 33 - OUTRAS DESPESAS CORRENTES   | 31.742,54                  | 0,00                    | 0,00                   | 31.742,54    |
| 10.304.002.2.027 - GERENCIAMENTO DAS AÇÕES DO PROG. DE MELHOIAS DE ACESSO A QUALIDADE (PMAQ)                 | 138.512,89                 | 0,00                    | 0,00                   | 138.512,89   |
| 33 - OUTRAS DESPESAS CORRENTES   | 121.198,78                 | 0,00                    | 0,00                   | 121.198,78   |
| 44 - INVESTIMENTOS   | 17.314,11                  | 0,00                    | 0,00                   | 17.314,11    |
| 10.305.002.2.028 - GERENCIAMENTO DAS AÇÕES DO PROGRAMA DE COMBATE A DENGUE                                   | 28.856,85                  | 0,00                    | 0,00                   | 28.856,85    |
| 33 - OUTRAS DESPESAS CORRENTES   | 28.856,85                  | 0,00                    | 0,00                   | 28.856,85    |
| 10.305.002.2.029 - GERENCIAMENTO DAS AÇÕES DO NASF (NUCLEO DE APOIO À SAÚDE DA FAMÍLIA)                      | 285.260,44                 | 0,00                    | 0,00                   | 285.260,44   |
| 31 - PESSOAL E ENCARGOS SOCIAIS  | 23.156,74                  | 0,00                    | 0,00                   | 23.156,74    |
| 33 - OUTRAS DESPESAS CORRENTES   | 254.978,55                 | 0,00                    | 0,00                   | 254.978,55   |
| 44 - INVESTIMENTOS   | 7.125,15                   | 0,00                    | 0,00                   | 7.125,15     |
| 10.302.002.2.030 - GERENCIAMENTO DAS AÇÕES DO RECURSO DE AIH   | 563.517,85                 | 0,00                    | 0,00                   | 563.517,85   |
| 33 - OUTRAS DESPESAS CORRENTES   | 547.646,58                 | 0,00                    | 0,00                   | 547.646,58   |
| 44 - INVESTIMENTOS   | 15.871,27                  | 0,00                    | 0,00                   | 15.871,27    |
| 10.301.002.2.034 - GERENCIAMENTO DAS AÇÕES DO CONSELHEIROS MUNICIPAL DE SAÚDE                                | 25.971,17                  | 0,00                    | 0,00                   | 25.971,17    |
| 33 - OUTRAS DESPESAS CORRENTES   | 25.971,17                  | 0,00                    | 0,00                   | 25.971,17    |
| 10.301.002.2.037 - DESENVOLVIMENTO DAS AÇÕES DO PAB  | 1.603.164,93               | 0,00                    | 0,00                   | 1.603.164,93 |
| 31 - PESSOAL E ENCARGOS SOCIAIS  | 795.544,92                 | 0,00                    | 0,00                   | 795.544,92   |
| 32 - JUROS E ENCARGOS DA DÍVIDA  | 1.442,85                   | 0,00                    | 0,00                   | 1.442,85     |
| 33 - OUTRAS DESPESAS CORRENTES   | 754.234,82                 | 0,00                    | 0,00                   | 754.234,82   |
| 44 - INVESTIMENTOS   | 51.942,34                  | 0,00                    | 0,00                   | 51.942,34    |
| 10.302.002.2.038 - GERENCIAMENTO DAS AÇÕES DA ASSISTENCIA MEDICA, AMBULATORIAL E ODONTOLÓGICA - REC.PRÓPRIOS | 3.533.496,93               | 0,00                    | 0,00                   | 3.533.496,93 |
| 31 - PESSOAL E ENCARGOS SOCIAIS  | 1.898.304,90               | 0,00                    | 0,00                   | 1.898.304,90 |
| 32 - JUROS E ENCARGOS DA DÍVIDA  | 1.442,85                   | 0,00                    | 0,00                   | 1.442,85     |
| 33 - OUTRAS DESPESAS CORRENTES   | 1.616.435,07               | 0,00                    | 0,00                   | 1.616.435,07 |
| 44 - INVESTIMENTOS   | 17.314,11                  | 0,00                    | 0,00                   | 17.314,11    |
| 10.301.002.2.061 - MANUTENÇÃO DO PROGRAMA DE TFD   | 76.597,90                  | 0,00                    | 0,00                   | 76.597,90    |
| 33 - OUTRAS DESPESAS CORRENTES   | 76.597,90                  | 0,00                    | 0,00                   | 76.597,90    |

## ATOS OFICIAIS



### PREFEITURA MUNICIPAL DE WANDERLEY

AVENIDA JK  
CENTRO  
WANDERLEY - BA  
CNPJ: 13.348.479/0001-01

Lei Orçamentária Anual de 2022

### PROGRAMA DE TRABALHO DE ÓRGÃOS E ENTIDADES SEGURIDADE SOCIAL

Recursos de todas as fontes em R\$ 1,00

| Categoria de Programação<br>Grupo de Despesa                           | Manutenção<br>(Atividades) | Ampliação<br>(Projetos) | Operações<br>Especiais | Total               |
|--|----------------------------|-------------------------|------------------------|---------------------|
| <b>Poder: 02 - Executivo</b>   |                            |                         |                        |                     |
| <b>Orgão: 3 - FUNDO MUNICIPAL DE SAUDE - FMS</b>                       |                            |                         |                        |                     |
| 10.301.002.2.062 - MANUTENÇÃO DAS AÇÕES DA FARMACIA BASICA             | 105.327,52                 | 0,00                    | 0,00                   | 105.327,52          |
| 33 - OUTRAS DESPESAS CORRENTES   | 105.327,52                 | 0,00                    | 0,00                   | 105.327,52          |
| 10.301.002.2.070 - MANUTENÇÃO DAS AÇÕES DO SAMU - 192                  | 649.452,61                 | 0,00                    | 0,00                   | 649.452,61          |
| 31 - PESSOAL E ENCARGOS SOCIAIS  | 275.594,34                 | 0,00                    | 0,00                   | 275.594,34          |
| 33 - OUTRAS DESPESAS CORRENTES   | 362.315,53                 | 0,00                    | 0,00                   | 362.315,53          |
| 44 - INVESTIMENTOS   | 11.542,74                  | 0,00                    | 0,00                   | 11.542,74           |
| 10.301.002.2.079 - MANUTENÇÃO DAS AÇÕES DE VIGILÂNCIA EM SAÚDE         | 202.425,49                 | 0,00                    | 0,00                   | 202.425,49          |
| 31 - PESSOAL E ENCARGOS SOCIAIS  | 41.842,44                  | 0,00                    | 0,00                   | 41.842,44           |
| 33 - OUTRAS DESPESAS CORRENTES   | 153.368,83                 | 0,00                    | 0,00                   | 153.368,83          |
| 44 - INVESTIMENTOS   | 7.214,22                   | 0,00                    | 0,00                   | 7.214,22            |
| 10.301.002.2.081 - GESTÃO DAS AÇÕES DO PROGRAMA SAÚDE BUCAL            | 364.950,98                 | 0,00                    | 0,00                   | 364.950,98          |
| 33 - OUTRAS DESPESAS CORRENTES   | 364.950,98                 | 0,00                    | 0,00                   | 364.950,98          |
| 10.301.002.2.082 - MANUTENÇÃO DAS AÇÕES DE SAÚDE - RECURSOS VINCULADOS | 80.712,67                  | 0,00                    | 0,00                   | 80.712,67           |
| 33 - OUTRAS DESPESAS CORRENTES   | 46.084,45                  | 0,00                    | 0,00                   | 46.084,45           |
| 44 - INVESTIMENTOS   | 34.628,22                  | 0,00                    | 0,00                   | 34.628,22           |
| 10.301.002.2.090 - GERENCIAMENTO DAS AÇÕES DO CONSÓRCIO SAÚDE/CIS/UMOB | 20.983,74                  | 0,00                    | 0,00                   | 20.983,74           |
| 31 - PESSOAL E ENCARGOS SOCIAIS  | 1.335,96                   | 0,00                    | 0,00                   | 1.335,96            |
| 33 - OUTRAS DESPESAS CORRENTES   | 18.703,52                  | 0,00                    | 0,00                   | 18.703,52           |
| 44 - INVESTIMENTOS   | 944,26                     | 0,00                    | 0,00                   | 944,26              |
| 10.301.002.2.102 - AÇÕES DE ENFRENTAMENTO E COMBATE A COVID - 19       | 297.000,00                 | 0,00                    | 0,00                   | 297.000,00          |
| 31 - PESSOAL E ENCARGOS SOCIAIS  | 77.000,00                  | 0,00                    | 0,00                   | 77.000,00           |
| 33 - OUTRAS DESPESAS CORRENTES   | 220.000,00                 | 0,00                    | 0,00                   | 220.000,00          |
| <b>Total da Unidade</b>  | <b>8.985.186,38</b>        | <b>825.322,46</b>       | <b>0,00</b>            | <b>9.810.508,84</b> |
| <b>Total do Órgão</b>  | <b>8.985.186,38</b>        | <b>825.322,46</b>       | <b>0,00</b>            | <b>9.810.508,84</b> |

## ATOS OFICIAIS



### PREFEITURA MUNICIPAL DE WANDERLEY

AVENIDA JK  
CENTRO  
WANDERLEY - BA  
CNPJ: 13.348.479/0001-01

Lei Orçamentária Anual de 2022  
**PROGRAMA DE TRABALHO DE ÓRGÃOS E ENTIDADES  
SEGURIDADE SOCIAL**

Recursos de todas as fontes em R\$ 1,00

| Categoria de Programação<br>Grupo de Despesa   | Manutenção<br>(Atividades) | Ampliação<br>(Projetos) | Operações<br>Especiais | Total                |
|--|----------------------------|-------------------------|------------------------|----------------------|
| <b>Poder: 02 - Executivo</b>   |                            |                         |                        |                      |
| <b>Orgão: 4 - FUNDO MUNICIPAL DE ASSISTENCIA SOCIAL - FMAS</b>                           |                            |                         |                        |                      |
| <b>Unidade: 02.07.001- FUNDO MUNICIPAL DE ASSISTENCIA SOCIAL</b>                         |                            |                         |                        |                      |
| 26.782.003.1.051 - AQUISIÇÃO DE VEICULOS PARA A SECRETARIA DE ASSISTÊNCIA SOCIAL         | 0,00                       | 22.440,00               | 0,00                   | 22.440,00            |
| 44 - INVESTIMENTOS   | 0,00                       | 22.440,00               | 0,00                   | 22.440,00            |
| 08.243.003.2.052 - DESENVOLVIMENTO DAS AÇÕES DO FUNDO DE ASSSIST. SOCIAL - REC. PROPRIO  | 569.637,87                 | 0,00                    | 0,00                   | 569.637,87           |
| 31 - PESSOAL E ENCARGOS SOCIAIS  | 111.671,45                 | 0,00                    | 0,00                   | 111.671,45           |
| 33 - OUTRAS DESPESAS CORRENTES   | 455.080,72                 | 0,00                    | 0,00                   | 455.080,72           |
| 44 - INVESTIMENTOS   | 2.885,70                   | 0,00                    | 0,00                   | 2.885,70             |
| 08.241.003.2.053 - MANUTENÇÃO DAS AÇÕES DO FUNDO MUNICIPAL DO IDOSO                      | 51.942,36                  | 0,00                    | 0,00                   | 51.942,36            |
| 31 - PESSOAL E ENCARGOS SOCIAIS  | 12.985,59                  | 0,00                    | 0,00                   | 12.985,59            |
| 33 - OUTRAS DESPESAS CORRENTES   | 31.742,55                  | 0,00                    | 0,00                   | 31.742,55            |
| 44 - INVESTIMENTOS   | 7.214,22                   | 0,00                    | 0,00                   | 7.214,22             |
| 08.244.003.2.054 - MANUTENÇÃO DAS AÇÕES DO FUNDO MUNICIPAL DAS COMUNIDADES QUILOMBOLAS   | 34.628,25                  | 0,00                    | 0,00                   | 34.628,25            |
| 31 - PESSOAL E ENCARGOS SOCIAIS  | 10.099,91                  | 0,00                    | 0,00                   | 10.099,91            |
| 33 - OUTRAS DESPESAS CORRENTES   | 20.199,80                  | 0,00                    | 0,00                   | 20.199,80            |
| 44 - INVESTIMENTOS   | 4.328,54                   | 0,00                    | 0,00                   | 4.328,54             |
| 08.244.003.2.057 - GERENCIAMENTO DAS AÇÕES DO PISO BÁSICO VARIÁVEL/FIXO - FMAS           | 229.090,12                 | 0,00                    | 0,00                   | 229.090,12           |
| 31 - PESSOAL E ENCARGOS SOCIAIS  | 49.748,81                  | 0,00                    | 0,00                   | 49.748,81            |
| 33 - OUTRAS DESPESAS CORRENTES   | 146.326,21                 | 0,00                    | 0,00                   | 146.326,21           |
| 44 - INVESTIMENTOS   | 33.015,10                  | 0,00                    | 0,00                   | 33.015,10            |
| 08.244.003.2.075 - MANUTENÇÃO DAS AÇÕES FMAS OUTROS REC. VINCULADOS                      | 64.927,92                  | 0,00                    | 0,00                   | 64.927,92            |
| 33 - OUTRAS DESPESAS CORRENTES   | 64.927,92                  | 0,00                    | 0,00                   | 64.927,92            |
| 08.243.014.2.085 - GERENCIAMENTO DAS AÇÕES DO CRAS                                       | 54.669,85                  | 0,00                    | 0,00                   | 54.669,85            |
| 33 - OUTRAS DESPESAS CORRENTES   | 46.012,79                  | 0,00                    | 0,00                   | 46.012,79            |
| 44 - INVESTIMENTOS   | 8.657,06                   | 0,00                    | 0,00                   | 8.657,06             |
| 08.243.003.2.086 - GERENCIAMENTO DAS AÇÕES DO IGD/SUAS - IGD/BF                          | 32.022,43                  | 0,00                    | 0,00                   | 32.022,43            |
| 33 - OUTRAS DESPESAS CORRENTES   | 27.187,51                  | 0,00                    | 0,00                   | 27.187,51            |
| 44 - INVESTIMENTOS   | 4.834,92                   | 0,00                    | 0,00                   | 4.834,92             |
| 08.243.003.2.088 - GERENCIAMENTO SERV. CONVIV. E FORTALECIMENTO DE VINCULO               | 173.574,48                 | 0,00                    | 0,00                   | 173.574,48           |
| 33 - OUTRAS DESPESAS CORRENTES   | 158.713,46                 | 0,00                    | 0,00                   | 158.713,46           |
| 44 - INVESTIMENTOS   | 14.861,02                  | 0,00                    | 0,00                   | 14.861,02            |
| 08.243.003.2.099 - DESENVOLVIMENTO DAS AÇÕES DO PROGRAMA PRIMEIRA INFÂNCIA/CRIANÇA FELIZ | 63.617,40                  | 0,00                    | 0,00                   | 63.617,40            |
| 31 - PESSOAL E ENCARGOS SOCIAIS  | 15.268,18                  | 0,00                    | 0,00                   | 15.268,18            |
| 33 - OUTRAS DESPESAS CORRENTES   | 39.442,78                  | 0,00                    | 0,00                   | 39.442,78            |
| 44 - INVESTIMENTOS   | 8.906,44                   | 0,00                    | 0,00                   | 8.906,44             |
| <b>Total da Unidade</b>  | <b>1.274.110,68</b>        | <b>22.440,00</b>        | <b>0,00</b>            | <b>1.296.550,68</b>  |
| <b>Total do Órgão</b>  | <b>1.274.110,68</b>        | <b>22.440,00</b>        | <b>0,00</b>            | <b>1.296.550,68</b>  |
| <b>Total Geral</b>   | <b>11.065.400,84</b>       | <b>847.762,46</b>       | <b>0,00</b>            | <b>11.913.163,30</b> |

## ATOS OFICIAIS



### PREFEITURA MUNICIPAL DE WANDERLEY

AVENIDA JK  
CENTRO  
WANDERLEY - BA  
CNPJ: 13348479000101

Orçamento 2022

### DEMONSTRATIVO DA DESPESA POR ÓRGÃOS E FUNÇÕES

|                    |   | Valores em R\$      |                     |                     |                     |
|--------------------|---|---------------------|---------------------|---------------------|---------------------|
|                    |   | 01                  | 04                  | 08                  | 10                  |
| 01.01.000          | CÂMARA MUNICIPAL                                | 1.630.219,42        | 0,00                | 0,00                | 0,00                |
| 02.01.000          | GABINETE DO PREFEITO                            | 0,00                | 601.681,70          | 0,00                | 0,00                |
| 02.02.000          | SECRETARIA DE ADMINISTRAÇÃO                     | 0,00                | 5.606.387,45        | 0,00                | 0,00                |
| 02.03.000          | SECRETARIA DE FINANÇAS                          | 0,00                | 123.875,82          | 0,00                | 0,00                |
| 02.04.000          | FUNDO MUNICIPAL DE EDUCAÇÃO                     | 0,00                | 0,00                | 0,00                | 0,00                |
| 02.04.001          | DEPARTAMENTO DE CULTURA                         | 0,00                | 171.698,30          | 0,00                | 0,00                |
| 02.04.002          | DEPARTAMENTO DE ESPORTE E LASER                 | 0,00                | 193.340,95          | 0,00                | 0,00                |
| 02.05.000          | SECRETARIA DE INFRA-ESTRUTURA SERVIÇOS PÚBLICOS | 0,00                | 26.719,31           | 0,00                | 0,00                |
| 02.06.010          | FUNDO MUNICIPAL DE SAUDE                        | 0,00                | 0,00                | 0,00                | 9.810.508,84        |
| 02.07.000          | SECRETARIA MUNICIPAL DE ASSISTÊNCIA SOCIAL      | 0,00                | 0,00                | 806.103,78          | 0,00                |
| 02.07.001          | FUNDO MUNICIPAL DE ASSISTENCIA SOCIAL           | 0,00                | 0,00                | 1.274.110,68        | 0,00                |
| 02.08.000          | SEC. MUNICIPAL DE AGRICULTURA                   | 0,00                | 0,00                | 0,00                | 0,00                |
| 02.09.000          | SECRETARIA DE MEIO AMBIENTE                     | 0,00                | 132.741,55          | 0,00                | 0,00                |
| <b>Total Geral</b> |   | <b>1.630.219,42</b> | <b>6.856.445,08</b> | <b>2.080.214,46</b> | <b>9.810.508,84</b> |

## ATOS OFICIAIS



### PREFEITURA MUNICIPAL DE WANDERLEY

AVENIDA JK  
CENTRO  
WANDERLEY - BA  
CNPJ: 13348479000101

Orçamento 2022

### DEMONSTRATIVO DA DESPESA POR ÓRGÃOS E FUNÇÕES

|                    |   | 12                   | 13                | 15                  | 17                |
|--------------------|---|----------------------|-------------------|---------------------|-------------------|
| 01.01.000          | CÂMARA MUNICIPAL                                | 0.00                 | 0.00              | 0.00                | 0.00              |
| 02.01.000          | GABINETE DO PREFEITO                            | 0.00                 | 0.00              | 0.00                | 0.00              |
| 02.02.000          | SECRETARIA DE ADMINISTRAÇÃO                     | 0.00                 | 0.00              | 0.00                | 0.00              |
| 02.03.000          | SECRETARIA DE FINANÇAS                          | 0.00                 | 0.00              | 0.00                | 0.00              |
| 02.04.000          | FUNDO MUNICIPAL DE EDUCAÇÃO                     | 19.012.327,11        | 0.00              | 0.00                | 0.00              |
| 02.04.001          | DEPARTAMENTO DE CULTURA                         | 0.00                 | 249.611,78        | 0.00                | 0.00              |
| 02.04.002          | DEPARTAMENTO DE ESPORTE E LASER                 | 0.00                 | 0.00              | 0.00                | 0.00              |
| 02.05.000          | SECRETARIA DE INFRA-ESTRUTURA SERVIÇOS PÚBLICOS | 0.00                 | 0.00              | 3.736.446,04        | 34.628,22         |
| 02.06.010          | FUNDO MUNICIPAL DE SAUDE                        | 0.00                 | 0.00              | 0.00                | 0.00              |
| 02.07.000          | SECRETARIA MUNICIPAL DE ASSISTÊNCIA SOCIAL      | 0.00                 | 0.00              | 0.00                | 0.00              |
| 02.07.001          | FUNDO MUNICIPAL DE ASSISTENCIA SOCIAL           | 0.00                 | 0.00              | 0.00                | 0.00              |
| 02.08.000          | SEC. MUNICIPAL DE AGRICULTURA                   | 0.00                 | 0.00              | 0.00                | 168.812,59        |
| 02.09.000          | SECRETARIA DE MEIO AMBIENTE                     | 0.00                 | 0.00              | 0.00                | 0.00              |
| <b>Total Geral</b> |   | <b>19.012.327,11</b> | <b>249.611,78</b> | <b>3.736.446,04</b> | <b>203.440,81</b> |

## ATOS OFICIAIS



### PREFEITURA MUNICIPAL DE WANDERLEY

AVENIDA JK  
CENTRO  
WANDERLEY - BA  
CNPJ: 13348479000101

Orçamento 2022

### DEMONSTRATIVO DA DESPESA POR ÓRGÃOS E FUNÇÕES

|                    |   | 20                | 25               | 26                | 27                | 99                |
|--------------------|---|-------------------|------------------|-------------------|-------------------|-------------------|
| 01.01.000          | CÂMARA MUNICIPAL                                | 0.00              | 0.00             | 0.00              | 0.00              | 0.00              |
| 02.01.000          | GABINETE DO PREFEITO                            | 0.00              | 0.00             | 0.00              | 0.00              | 0.00              |
| 02.02.000          | SECRETARIA DE ADMINISTRAÇÃO                     | 0.00              | 0.00             | 0.00              | 0.00              | 174.583,96        |
| 02.03.000          | SECRETARIA DE FINANÇAS                          | 0.00              | 0.00             | 0.00              | 0.00              | 0.00              |
| 02.04.000          | FUNDO MUNICIPAL DE EDUCAÇÃO                     | 0.00              | 0.00             | 627.256,40        | 0.00              | 0.00              |
| 02.04.001          | DEPARTAMENTO DE CULTURA                         | 0.00              | 0.00             | 0.00              | 0.00              | 0.00              |
| 02.04.002          | DEPARTAMENTO DE ESPORTE E LASER                 | 0.00              | 0.00             | 0.00              | 118.313,10        | 0.00              |
| 02.05.000          | SECRETARIA DE INFRA-ESTRUTURA SERVIÇOS PÚBLICOS | 0.00              | 43.285,28        | 195.841,90        | 0.00              | 0.00              |
| 02.06.010          | FUNDO MUNICIPAL DE SAUDE                        | 0.00              | 0.00             | 0.00              | 0.00              | 0.00              |
| 02.07.000          | SECRETARIA MUNICIPAL DE ASSISTÊNCIA SOCIAL      | 0.00              | 0.00             | 0.00              | 0.00              | 0.00              |
| 02.07.001          | FUNDO MUNICIPAL DE ASSISTENCIA SOCIAL           | 0.00              | 0.00             | 22.440,00         | 0.00              | 0.00              |
| 02.08.000          | SEC. MUNICIPAL DE AGRICULTURA                   | 449.065,82        | 0.00             | 0.00              | 0.00              | 0.00              |
| 02.09.000          | SECRETARIA DE MEIO AMBIENTE                     | 0.00              | 0.00             | 0.00              | 0.00              | 0.00              |
| <b>Total Geral</b> |   | <b>449.065,82</b> | <b>43.285,28</b> | <b>845.538,30</b> | <b>118.313,10</b> | <b>174.583,96</b> |

## ATOS OFICIAIS



### PREFEITURA MUNICIPAL DE WANDERLEY

AVENIDA JK  
CENTRO  
WANDERLEY - BA  
CNPJ: 13348479000101

Orçamento 2022

### DEMONSTRATIVO DA DESPESA POR ÓRGÃOS E FUNÇÕES

|           |   | Total Geral          |
|-----------|---|----------------------|
| 01.01.000 | CÂMARA MUNICIPAL                                | 1.630.219,42         |
| 02.01.000 | GABINETE DO PREFEITO                            | 601.681,70           |
| 02.02.000 | SECRETARIA DE ADMINISTRAÇÃO                     | 5.780.971,41         |
| 02.03.000 | SECRETARIA DE FINANÇAS                          | 123.875,82           |
| 02.04.000 | FUNDO MUNICIPAL DE EDUCAÇÃO                     | 19.639.583,51        |
| 02.04.001 | DEPARTAMENTO DE CULTURA                         | 421.310,08           |
| 02.04.002 | DEPARTAMENTO DE ESPORTE E LASER                 | 311.654,05           |
| 02.05.000 | SECRETARIA DE INFRA-ESTRUTURA SERVIÇOS PÚBLICOS | 4.036.920,75         |
| 02.06.010 | FUNDO MUNICIPAL DE SAUDE                        | 9.810.508,84         |
| 02.07.000 | SECRETARIA MUNICIPAL DE ASSISTÊNCIA SOCIAL      | 806.103,78           |
| 02.07.001 | FUNDO MUNICIPAL DE ASSISTENCIA SOCIAL           | 1.296.550,68         |
| 02.08.000 | SEC. MUNICIPAL DE AGRICULTURA                   | 617.878,41           |
| 02.09.000 | SECRETARIA DE MEIO AMBIENTE                     | 132.741,55           |
|           | <b>Total Geral</b>                              | <b>45.210.000,00</b> |



## ATOS OFICIAIS



### PREFEITURA MUNICIPAL DE WANDERLEY

AVENIDA JK  
CENTRO  
WANDERLEY - BA  
CNPJ: 13348479000101

**Orçamento 2022**  
**Resumo Geral da Despesa**

Valores expressos em R\$

| Código           | Especificação   | Elemento      | Modalidade    | Categoria Econômica  |
|------------------|---|---------------|---------------|----------------------|
| 3.0.0.0.00.00.00 | DESPS CORRENTES                                       |               |               | 40.742.865,04        |
| 3.1.0.0.00.00.00 | DESPS DE CUSTEIO                                      |               |               | 23.248.174,23        |
| 3.1.7.1.70.00.00 | Rateio Pela Participação em Consórcio Público         | 1.335,96      |               |                      |
| 3.1.9.0.00.00.00 | DESPS CORRENTES - APLICAÇÕES DIRETAS                  |               | 23.246.838,27 |                      |
| 3.1.9.0.04.00.00 | Contratação Por Tempo Determinado                     | 477.327,41    |               |                      |
| 3.1.9.0.11.00.00 | Vencimentos e Vantagens Fixas - Pessoal Civil         | 20.907.786,70 |               |                      |
| 3.1.9.0.13.00.00 | OBRIG Patronais                                       | 1.667.954,94  |               |                      |
| 3.1.9.0.91.00.00 | Sentenças Judiciais                                   | 15.336,88     |               |                      |
| 3.1.9.0.92.00.00 | DESPPs de EXERCs ANT                                  | 178.432,34    |               |                      |
| 3.2.0.0.00.00.00 | DESPS CORRENTES - Juros e Enc. da Div. Interna        |               |               | 30.299,72            |
| 3.2.9.0.00.00.00 | DESP. COR. / JUROS E ENC - APLIC. DIRETAS             |               | 30.299,72     |                      |
| 3.2.9.0.21.00.00 | Juros SOB a Dívida por Contrato                       | 8.657,06      |               |                      |
| 3.2.9.0.22.00.00 | OUT ENC SOB a Dívida por Contrato                     | 17.314,11     |               |                      |
| 3.2.9.0.91.00.00 | Sentenças Judiciais                                   | 4.328,55      |               |                      |
| 3.3.0.0.00.00.00 | OUT DESPS CORRENTES                                   |               |               | 17.464.391,09        |
| 3.3.7.1.00.00.00 | Rateio Pela Participação em Consórcio Público         |               | 29.195,39     |                      |
| 3.3.7.1.70.00.00 | Rateio Pela Participação em Consórcio Público         | 29.195,39     |               |                      |
| 3.3.9.0.00.00.00 | OUT DESPS CORRENTES - APLICAÇÕES DIRETAS              |               | 17.435.195,70 |                      |
| 3.3.9.0.14.00.00 | Diárias - Pessoal Civil                               | 304.053,66    |               |                      |
| 3.3.9.0.30.00.00 | Material de Consumo                                   | 5.441.211,57  |               |                      |
| 3.3.9.0.31.00.00 | Prem. Culturais, Artísticas, Científicas, Desp. e out | 17.314,11     |               |                      |
| 3.3.9.0.32.00.00 | Material de Distribuição Gratuita                     | 63.306,96     |               |                      |
| 3.3.9.0.33.00.00 | Passagens e DESPPs com Locomoção                      | 15.709,94     |               |                      |
| 3.3.9.0.35.00.00 | SERV de Consultoria                                   | 186.220,85    |               |                      |
| 3.3.9.0.36.00.00 | Outros Serv. de TERC - Pessoa Física                  | 4.313.456,15  |               |                      |
| 3.3.9.0.39.00.00 | Outros SERV de TERC - Pessoa Jurídica                 | 6.271.485,78  |               |                      |
| 3.3.9.0.43.00.00 | Subvenções Sociais                                    | 10.099,91     |               |                      |
| 3.3.9.0.47.00.00 | OBRIG Tributárias e Contributivas                     | 269.811,58    |               |                      |
| 3.3.9.0.48.00.00 | Out. Aux. Financeiros a Pessoas Fisicas               | 76.597,90     |               |                      |
| 3.3.9.0.92.00.00 | DESPPs de EXERCs ANT                                  | 457.270,23    |               |                      |
| 3.3.9.0.93.00.00 | Indenizações e REST                                   | 8.657,06      |               |                      |
| 4.0.0.0.00.00.00 | DESPS DE CAPITAL                                      |               |               | 4.292.551,00         |
| 4.4.0.0.00.00.00 | INVESTIMENTOS   |               |               | 3.768.799,12         |
| 4.4.7.1.70.00.00 | Rateio Pela Participação em Consórcio Público         | 944,26        |               |                      |
| 4.4.9.0.00.00.00 | DESPS DE CAPITAL - APLICAÇÕES DIRETAS                 |               | 3.767.854,86  |                      |
| 4.4.9.0.51.00.00 | Obras e Instalações                                   | 2.056.844,24  |               |                      |
| 4.4.9.0.52.00.00 | Equipamentos e Material Permanente                    | 1.693.696,51  |               |                      |
| 4.4.9.0.61.00.00 | Aquisição de Imóveis                                  | 17.314,11     |               |                      |
| 4.6.0.0.00.00.00 | AMORTIZAÇÃO DA DÍVIDA                                 |               |               | 523.751,88           |
| 4.6.9.0.71.00.00 | Principal da Dívida Contratual Resgatado              | 523.751,88    |               |                      |
| 9.0.0.0.00.00.00 | Reserva de Contingência                               |               |               | 174.583,96           |
| 9.9.0.0.00.00.00 | RESERVA   |               |               | 174.583,96           |
| 9.9.9.0.00.00.00 | RESERVA DE CONTIGÊNCIA                                |               | 174.583,96    |                      |
| 9.9.9.9.99.00.00 | RESERVA DE CONTIGÊNCIA                                | 174.583,96    |               |                      |
| <b>Total:</b>    |   |               |               | <b>45.210.000,00</b> |

## ATOS OFICIAIS



### PREFEITURA MUNICIPAL DE WANDERLEY

AVENIDA JK  
CENTRO  
WANDERLEY - BA  
CNPJ: 13348479000101

**Orçamento 2022**  
**Despesa por Unidade**

Valores Expressos em R\$

| Código                   | Especificação                                 | Elemento     | Modalidade   | Grupo         | Categoria           |
|--------------------------|---|--------------|--------------|---------------|---------------------|
| <b>UNIDADE:01.01.000</b> | <b>CAMARA MUNICIPAL</b>                       |              |              |               |                     |
| 3.0.0.0.00.00.00         | DESPS CORRENTES                               |              |              |               | 1.608.219,42        |
| 3.1.0.0.00.00.00         | DESPS DE CUSTEIO                              |              |              | 1.174.785,80  |                     |
| 3.1.9.0.00.00.00         | DESPS CORRENTES - APLICAÇÕES DIRETAS          |              | 1.174.785,80 |               |                     |
| 3.1.9.0.04.00.00         | Contratação Por Tempo Determinado             | 2.530,00     |              |               |                     |
| 3.1.9.0.11.00.00         | Vencimentos e Vantagens Fixas - Pessoal Civil | 1.017.878,40 |              |               |                     |
| 3.1.9.0.13.00.00         | OBRIG Patronais                               | 151.721,44   |              |               |                     |
| 3.1.9.0.91.00.00         | Sentenças Judiciais                           | 1.335,96     |              |               |                     |
| 3.1.9.0.92.00.00         | DESPS de EXERCs ANT                           | 1.320,00     |              |               |                     |
| 3.3.0.0.00.00.00         | OUT DESPS CORRENTES                           |              |              | 433.433,62    |                     |
| 3.3.9.0.00.00.00         | OUT DESPS CORRENTES - APLICAÇÕES DIRETAS      |              | 433.433,62   |               |                     |
| 3.3.9.0.14.00.00         | Diárias - Pessoal Civil                       | 21.450,00    |              |               |                     |
| 3.3.9.0.30.00.00         | Material de Consumo                           | 53.438,62    |              |               |                     |
| 3.3.9.0.33.00.00         | Passagens e DESPs com Locomoção               | 5.610,00     |              |               |                     |
| 3.3.9.0.36.00.00         | Outros Serv. de TERC - Pessoa Física          | 53.350,00    |              |               |                     |
| 3.3.9.0.39.00.00         | Outros SERV de TERC - Pessoa Jurídica         | 296.890,00   |              |               |                     |
| 3.3.9.0.92.00.00         | DESPS de EXERCs ANT                           | 2.695,00     |              |               |                     |
| 4.0.0.0.00.00.00         | DESPS DE CAPITAL                              |              |              |               | 22.000,00           |
| 4.4.0.0.00.00.00         | INVESTIMENTOS                                 |              |              | 22.000,00     |                     |
| 4.4.9.0.00.00.00         | DESPS DE CAPITAL - APLICAÇÕES DIRETAS         |              | 22.000,00    |               |                     |
| 4.4.9.0.52.00.00         | Equipamentos e Material Permanente            | 22.000,00    |              |               |                     |
|                          |   |              |              | <b>Total:</b> | <b>1.630.219,42</b> |

## ATOS OFICIAIS



### PREFEITURA MUNICIPAL DE WANDERLEY

AVENIDA JK  
CENTRO  
WANDERLEY - BA  
CNPJ: 13348479000101

**Orçamento 2022**  
**Despesa por Unidade**

Valores Expressos em R\$

| Código                   | Especificação                                 | Elemento   | Modalidade | Grupo         | Categoria         |
|--------------------------|---|------------|------------|---------------|-------------------|
| <b>UNIDADE:02.01.000</b> | <b>GABINETE DO PREFEITO</b>                   |            |            |               |                   |
| 3.0.0.0.00.00.00         | DESPS CORRENTES                               |            |            |               | 601.681,70        |
| 3.1.0.0.00.00.00         | DESPS DE CUSTEIO                              |            |            | 551.547,53    |                   |
| 3.1.9.0.00.00.00         | DESPS CORRENTES - APLICAÇÕES DIRETAS          |            | 551.547,53 |               |                   |
| 3.1.9.0.11.00.00         | Vencimentos e Vantagens Fixas - Pessoal Civil | 541.447,62 |            |               |                   |
| 3.1.9.0.13.00.00         | OBRIG Patronais                               | 8.657,06   |            |               |                   |
| 3.1.9.0.92.00.00         | DESPS de EXERCs ANT                           | 1.442,85   |            |               |                   |
| 3.3.0.0.00.00.00         | OUT DESPS CORRENTES                           |            |            | 50.134,17     |                   |
| 3.3.9.0.00.00.00         | OUT DESPS CORRENTES - APLICAÇÕES DIRETAS      |            | 50.134,17  |               |                   |
| 3.3.9.0.14.00.00         | Diárias - Pessoal Civil                       | 22.000,00  |            |               |                   |
| 3.3.9.0.30.00.00         | Material de Consumo                           | 9.181,26   |            |               |                   |
| 3.3.9.0.33.00.00         | Passagens e DESPs com Locomoção               | 1.442,85   |            |               |                   |
| 3.3.9.0.36.00.00         | Outros Serv. de TERC - Pessoa Física          | 9.181,26   |            |               |                   |
| 3.3.9.0.39.00.00         | Outros SERV de TERC - Pessoa Jurídica         | 6.885,95   |            |               |                   |
| 3.3.9.0.92.00.00         | DESPS de EXERCs ANT                           | 1.442,85   |            |               |                   |
|                          |   |            |            | <b>Total:</b> | <b>601.681,70</b> |

## ATOS OFICIAIS



### PREFEITURA MUNICIPAL DE WANDERLEY

AVENIDA JK  
CENTRO  
WANDERLEY - BA  
CNPJ: 13348479000101

**Orçamento 2022**  
**Despesa por Unidade**

| Valores Expressos em R\$ |  |              |              |              |                     |
|--------------------------|--|--------------|--------------|--------------|---------------------|
| Código                   | Especificação                                  | Elemento     | Modalidade   | Grupo        | Categoria           |
| <b>UNIDADE:02.02.000</b> | <b>SECRETARIA DE ADMINISTRAÇÃO</b>             |              |              |              |                     |
| 3.0.0.0.00.00.00         | DESPS CORRENTES                                |              |              |              | 5.035.021,76        |
| 3.1.0.0.00.00.00         | DESPS DE CUSTEIO                               |              |              | 1.777.999,81 |                     |
| 3.1.9.0.00.00.00         | DESPS CORRENTES - APLICAÇÕES DIRETAS           |              | 1.777.999,81 |              |                     |
| 3.1.9.0.04.00.00         | Contratação Por Tempo Determinado              | 2.885,69     |              |              |                     |
| 3.1.9.0.11.00.00         | Vencimentos e Vantagens Fixas - Pessoal Civil  | 1.504.460,25 |              |              |                     |
| 3.1.9.0.13.00.00         | OBRIG Patronais                                | 222.024,73   |              |              |                     |
| 3.1.9.0.91.00.00         | Sentenças Judiciais                            | 12.558,07    |              |              |                     |
| 3.1.9.0.92.00.00         | DESPs de EXERCs ANT                            | 36.071,07    |              |              |                     |
| 3.2.0.0.00.00.00         | DESPS CORRENTES - Juros e Enc. da Div. Interna |              |              | 25.971,17    |                     |
| 3.2.9.0.00.00.00         | DESP. COR. / JUROS E ENC - APLIC. DIRETAS      |              | 25.971,17    |              |                     |
| 3.2.9.0.21.00.00         | Juros SOB a Dívida por Contrato                | 8.657,06     |              |              |                     |
| 3.2.9.0.22.00.00         | OUT ENC SOB a Dívida por Contrato              | 17.314,11    |              |              |                     |
| 3.3.0.0.00.00.00         | OUT DESPS CORRENTES                            |              |              | 3.231.050,78 |                     |
| 3.3.7.1.00.00.00         | Rateio Pela Participação em Consórcio Público  | 10.491,87    |              |              |                     |
| 3.3.7.1.70.00.00         | Rateio Pela Participação em Consórcio Público  | 10.491,87    |              |              |                     |
| 3.3.9.0.00.00.00         | OUT DESPS CORRENTES - APLICAÇÕES DIRETAS       |              | 3.220.558,91 |              |                     |
| 3.3.9.0.14.00.00         | Diárias - Pessoal Civil                        | 27.500,00    |              |              |                     |
| 3.3.9.0.30.00.00         | Material de Consumo                            | 389.338,49   |              |              |                     |
| 3.3.9.0.33.00.00         | Passagens e DESPs com Locomoção                | 1.442,85     |              |              |                     |
| 3.3.9.0.35.00.00         | SERV de Consultoria                            | 186.220,85   |              |              |                     |
| 3.3.9.0.36.00.00         | Outros Serv. de TERC - Pessoa Física           | 630.970,52   |              |              |                     |
| 3.3.9.0.39.00.00         | Outros SERV de TERC - Pessoa Jurídica          | 1.533.494,88 |              |              |                     |
| 3.3.9.0.43.00.00         | Subvenções Sociais                             | 1.442,85     |              |              |                     |
| 3.3.9.0.47.00.00         | OBRIG Tributárias e Contributivas              | 262.597,36   |              |              |                     |
| 3.3.9.0.92.00.00         | DESPs de EXERCs ANT                            | 178.894,05   |              |              |                     |
| 3.3.9.0.93.00.00         | Indenizações e REST                            | 8.657,06     |              |              |                     |
| 4.0.0.0.00.00.00         | DESPS DE CAPITAL                               |              |              |              | 571.365,69          |
| 4.4.0.0.00.00.00         | INVESTIMENTOS                                  |              |              | 47.613,81    |                     |
| 4.4.9.0.00.00.00         | DESPS DE CAPITAL - APLICAÇÕES DIRETAS          |              | 47.613,81    |              |                     |
| 4.4.9.0.52.00.00         | Equipamentos e Material Permanente             | 47.613,81    |              |              |                     |
| 4.6.0.0.00.00.00         | AMORTIZAÇÃO DA DÍVIDA                          |              |              | 523.751,88   |                     |
| 4.6.9.0.71.00.00         | Principal da Dívida Contratual Resgatado       | 523.751,88   |              |              |                     |
| 9.0.0.0.00.00.00         | Reserva de Contingência                        |              |              |              | 174.583,96          |
| 9.9.0.0.00.00.00         | RESERVA  |              |              | 174.583,96   |                     |
| 9.9.9.0.00.00.00         | RESERVA DE CONTIGÊNCIA                         | 174.583,96   |              |              |                     |
| 9.9.9.9.99.00.00         | RESERVA DE CONTIGÊNCIA                         | 174.583,96   |              |              |                     |
| <b>Total:</b>            |  |              |              |              | <b>5.780.971,41</b> |

## ATOS OFICIAIS



### PREFEITURA MUNICIPAL DE WANDERLEY

AVENIDA JK  
CENTRO  
WANDERLEY - BA  
CNPJ: 13348479000101

**Orçamento 2022**  
**Despesa por Unidade**

Valores Expressos em R\$

| Código                   | Especificação                                 | Elemento  | Modalidade | Grupo     | Categoria  |
|--------------------------|---|-----------|------------|-----------|------------|
| <b>UNIDADE:02.03.000</b> | <b>SECRETARIA DE FINANÇAS</b>                 |           |            |           |            |
| 3.0.0.0.00.00.00         | DESPS CORRENTES                               |           |            |           | 115.218,76 |
| 3.1.0.0.00.00.00         | DESPS DE CUSTEIO                              |           |            | 79.824,58 |            |
| 3.1.9.0.00.00.00         | DESPS CORRENTES - APLICAÇÕES DIRETAS          |           | 79.824,58  |           |            |
| 3.1.9.0.04.00.00         | Contratação Por Tempo Determinado             | 1.442,85  |            |           |            |
| 3.1.9.0.11.00.00         | Vencimentos e Vantagens Fixas - Pessoal Civil | 69.724,67 |            |           |            |
| 3.1.9.0.13.00.00         | OBRIG Patronais                               | 5.771,37  |            |           |            |
| 3.1.9.0.92.00.00         | DESPS de EXERCs ANT                           | 2.885,69  |            |           |            |
| 3.3.0.0.00.00.00         | OUT DESPS CORRENTES                           |           |            | 35.394,18 |            |
| 3.3.9.0.00.00.00         | OUT DESPS CORRENTES - APLICAÇÕES DIRETAS      |           | 35.394,18  |           |            |
| 3.3.9.0.14.00.00         | Diárias - Pessoal Civil                       | 4.590,63  |            |           |            |
| 3.3.9.0.30.00.00         | Material de Consumo                           | 5.862,98  |            |           |            |
| 3.3.9.0.33.00.00         | Passagens e DESPs com Locomoção               | 1.442,85  |            |           |            |
| 3.3.9.0.36.00.00         | Outros Serv. de TERC - Pessoa Física          | 8.545,09  |            |           |            |
| 3.3.9.0.39.00.00         | Outros SERV de TERC - Pessoa Jurídica         | 9.181,26  |            |           |            |
| 3.3.9.0.92.00.00         | DESPS de EXERCs ANT                           | 5.771,37  |            |           |            |
| 4.0.0.0.00.00.00         | DESPS DE CAPITAL                              |           |            |           | 8.657,06   |
| 4.4.0.0.00.00.00         | INVESTIMENTOS                                 |           |            | 8.657,06  |            |
| 4.4.9.0.00.00.00         | DESPS DE CAPITAL - APLICAÇÕES DIRETAS         |           | 8.657,06   |           |            |
| 4.4.9.0.52.00.00         | Equipamentos e Material Permanente            | 8.657,06  |            |           |            |

**Total: 123.875,82**

## ATOS OFICIAIS



### PREFEITURA MUNICIPAL DE WANDERLEY

AVENIDA JK  
CENTRO  
WANDERLEY - BA  
CNPJ: 13348479000101

**Orçamento 2022**  
**Despesa por Unidade**

Valores Expressos em R\$

| Código                   | Especificação                                      | Elemento      | Modalidade    | Grupo         | Categoria            |
|--------------------------|--|---------------|---------------|---------------|----------------------|
| <b>UNIDADE:02.04.000</b> | <b>FUNDO MUNICIPAL DE EDUCAÇÃO</b>                 |               |               |               |                      |
| 3.0.0.0.00.00.00         | DESPS CORRENTES                                    |               |               |               | 17.802.254,38        |
| 3.1.0.0.00.00.00         | DESPS DE CUSTEIO                                   |               |               | 13.808.122,23 |                      |
| 3.1.9.0.00.00.00         | DESPS CORRENTES - APLICAÇÕES DIRETAS               |               | 13.808.122,23 |               |                      |
| 3.1.9.0.04.00.00         | Contratação Por Tempo Determinado                  | 460.368,92    |               |               |                      |
| 3.1.9.0.11.00.00         | Vencimentos e Vantagens Fixas - Pessoal Civil      | 12.431.251,71 |               |               |                      |
| 3.1.9.0.13.00.00         | OBRIG Patronais                                    | 867.444,94    |               |               |                      |
| 3.1.9.0.91.00.00         | Sentenças Judiciais                                | 1.442,85      |               |               |                      |
| 3.1.9.0.92.00.00         | DESPs de EXERCs ANT                                | 47.613,81     |               |               |                      |
| 3.2.0.0.00.00.00         | DESPS CORRENTES - Juros e Enc. da Div. Interna     |               |               | 1.442,85      |                      |
| 3.2.9.0.00.00.00         | DESP. COR. / JUROS E ENC - APLIC. DIRETAS          |               | 1.442,85      |               |                      |
| 3.2.9.0.91.00.00         | Sentenças Judiciais                                | 1.442,85      |               |               |                      |
| 3.3.0.0.00.00.00         | OUT DESPS CORRENTES                                |               |               | 3.992.689,30  |                      |
| 3.3.9.0.00.00.00         | OUT DESPS CORRENTES - APLICAÇÕES DIRETAS           |               | 3.992.689,30  |               |                      |
| 3.3.9.0.14.00.00         | Diárias - Pessoal Civil                            | 54.285,28     |               |               |                      |
| 3.3.9.0.30.00.00         | Material de Consumo                                | 1.347.145,65  |               |               |                      |
| 3.3.9.0.31.00.00         | Prem. Culturais,Artísticas,Científicas,Desp. e out | 17.314,11     |               |               |                      |
| 3.3.9.0.33.00.00         | Passagens e DESPs com Locomoção                    | 4.328,54      |               |               |                      |
| 3.3.9.0.36.00.00         | Outros Serv. de TERC - Pessoa Física               | 585.206,49    |               |               |                      |
| 3.3.9.0.39.00.00         | Outros SERV de TERC - Pessoa Jurídica              | 1.917.252,27  |               |               |                      |
| 3.3.9.0.92.00.00         | DESPs de EXERCs ANT                                | 67.156,96     |               |               |                      |
| 4.0.0.0.00.00.00         | DESPS DE CAPITAL                                   |               |               |               | 1.837.329,13         |
| 4.4.0.0.00.00.00         | INVESTIMENTOS                                      |               |               | 1.837.329,13  |                      |
| 4.4.9.0.00.00.00         | DESPS DE CAPITAL - APLICAÇÕES DIRETAS              |               | 1.837.329,13  |               |                      |
| 4.4.9.0.51.00.00         | Obras e Instalações                                | 917.977,72    |               |               |                      |
| 4.4.9.0.52.00.00         | Equipamentos e Material Permanente                 | 919.351,41    |               |               |                      |
|                          |  |               |               | <b>Total:</b> | <b>19.639.583,51</b> |

## ATOS OFICIAIS



### PREFEITURA MUNICIPAL DE WANDERLEY

AVENIDA JK  
CENTRO  
WANDERLEY - BA  
CNPJ: 13348479000101

**Orçamento 2022**  
**Despesa por Unidade**

Valores Expressos em R\$

| Código                   | Especificação                                 | Elemento   | Modalidade | Grupo         | Categoria         |
|--------------------------|---|------------|------------|---------------|-------------------|
| <b>UNIDADE:02.04.001</b> | <b>DEPARTAMENTO DE CULTURA</b>                |            |            |               |                   |
| 3.0.0.0.00.00.00         | DESPS CORRENTES                               |            |            |               | 405.438,80        |
| 3.1.0.0.00.00.00         | DESPS DE CUSTEIO                              |            |            | 96.670,47     |                   |
| 3.1.9.0.00.00.00         | DESPS CORRENTES - APLICAÇÕES DIRETAS          |            | 96.670,47  |               |                   |
| 3.1.9.0.11.00.00         | Vencimentos e Vantagens Fixas - Pessoal Civil | 88.013,41  |            |               |                   |
| 3.1.9.0.13.00.00         | OBRIG Patronais                               | 8.657,06   |            |               |                   |
| 3.3.0.0.00.00.00         | OUT DESPS CORRENTES                           |            |            | 308.768,33    |                   |
| 3.3.9.0.00.00.00         | OUT DESPS CORRENTES - APLICAÇÕES DIRETAS      |            | 308.768,33 |               |                   |
| 3.3.9.0.14.00.00         | Diárias - Pessoal Civil                       | 7.214,22   |            |               |                   |
| 3.3.9.0.30.00.00         | Material de Consumo                           | 31.742,54  |            |               |                   |
| 3.3.9.0.36.00.00         | Outros Serv. de TERC - Pessoa Física          | 69.256,45  |            |               |                   |
| 3.3.9.0.39.00.00         | Outros SERV de TERC - Pessoa Jurídica         | 200.555,12 |            |               |                   |
| 4.0.0.0.00.00.00         | DESPS DE CAPITAL                              |            |            |               | 15.871,28         |
| 4.4.0.0.00.00.00         | INVESTIMENTOS                                 |            |            | 15.871,28     |                   |
| 4.4.9.0.00.00.00         | DESPS DE CAPITAL - APLICAÇÕES DIRETAS         |            | 15.871,28  |               |                   |
| 4.4.9.0.51.00.00         | Obras e Instalações                           | 7.214,22   |            |               |                   |
| 4.4.9.0.52.00.00         | Equipamentos e Material Permanente            | 8.657,06   |            |               |                   |
|                          |   |            |            | <b>Total:</b> | <b>421.310,08</b> |

## ATOS OFICIAIS



### PREFEITURA MUNICIPAL DE WANDERLEY

AVENIDA JK  
CENTRO  
WANDERLEY - BA  
CNPJ: 13348479000101

**Orçamento 2022**  
**Despesa por Unidade**

Valores Expressos em R\$

| Código                   | Especificação                                 | Elemento  | Modalidade | Grupo         | Categoria         |
|--------------------------|---|-----------|------------|---------------|-------------------|
| <b>UNIDADE:02.04.002</b> | <b>DEPARTAMENTO DE ESPORTE E LASER</b>        |           |            |               |                   |
| 3.0.0.0.00.00.00         | DESPS CORRENTES                               |           |            |               | 300.111,30        |
| 3.1.0.0.00.00.00         | DESPS DE CUSTEIO                              |           |            | 96.670,47     |                   |
| 3.1.9.0.00.00.00         | DESPS CORRENTES - APLICAÇÕES DIRETAS          |           | 96.670,47  |               |                   |
| 3.1.9.0.11.00.00         | Vencimentos e Vantagens Fixas - Pessoal Civil | 88.013,41 |            |               |                   |
| 3.1.9.0.13.00.00         | OBRIG Patronais                               | 8.657,06  |            |               |                   |
| 3.3.0.0.00.00.00         | OUT DESPS CORRENTES                           |           |            | 203.440,83    |                   |
| 3.3.9.0.00.00.00         | OUT DESPS CORRENTES - APLICAÇÕES DIRETAS      |           | 203.440,83 |               |                   |
| 3.3.9.0.14.00.00         | Diárias - Pessoal Civil                       | 8.657,06  |            |               |                   |
| 3.3.9.0.30.00.00         | Material de Consumo                           | 60.599,39 |            |               |                   |
| 3.3.9.0.32.00.00         | Material de Distribuição Gratuita             | 34.628,22 |            |               |                   |
| 3.3.9.0.36.00.00         | Outros Serv. de TERC - Pessoa Física          | 72.142,14 |            |               |                   |
| 3.3.9.0.39.00.00         | Outros SERV de TERC - Pessoa Jurídica         | 25.971,17 |            |               |                   |
| 3.3.9.0.92.00.00         | DESPS de EXERCs ANT                           | 1.442,85  |            |               |                   |
| 4.0.0.0.00.00.00         | DESPS DE CAPITAL                              |           |            |               | 11.542,75         |
| 4.4.0.0.00.00.00         | INVESTIMENTOS                                 |           |            | 11.542,75     |                   |
| 4.4.9.0.00.00.00         | DESPS DE CAPITAL - APLICAÇÕES DIRETAS         |           | 11.542,75  |               |                   |
| 4.4.9.0.51.00.00         | Obras e Instalações                           | 2.885,69  |            |               |                   |
| 4.4.9.0.52.00.00         | Equipamentos e Material Permanente            | 8.657,06  |            |               |                   |
|                          |   |           |            | <b>Total:</b> | <b>311.654,05</b> |



## ATOS OFICIAIS



### PREFEITURA MUNICIPAL DE WANDERLEY

AVENIDA JK  
CENTRO  
WANDERLEY - BA  
CNPJ: 13348479000101

**Orçamento 2022**  
**Despesa por Unidade**

| Valores Expressos em R\$ |  |              |              |               |                     |
|--------------------------|--|--------------|--------------|---------------|---------------------|
| Código                   | Especificação  | Elemento     | Modalidade   | Grupo         | Categoria           |
| <b>UNIDADE:02.05.000</b> | <b>SECRETARIA DE INFRA-ESTRUTURA SERVIÇOS PÚBLICOS</b> |              |              |               |                     |
| 3.0.0.0.00.00.00         | DESPS CORRENTES  |              |              |               | 3.546.352,40        |
| 3.1.0.0.00.00.00         | DESPS DE CUSTEIO                                       |              |              | 1.005.594,33  |                     |
| 3.1.9.0.00.00.00         | DESPS CORRENTES - APLICAÇÕES DIRETAS                   |              | 1.005.594,33 |               |                     |
| 3.1.9.0.04.00.00         | Contratação Por Tempo Determinado                      | 1.442,85     |              |               |                     |
| 3.1.9.0.11.00.00         | Vencimentos e Vantagens Fixas - Pessoal Civil          | 836.437,77   |              |               |                     |
| 3.1.9.0.13.00.00         | OBRIG Patronais  | 135.971,17   |              |               |                     |
| 3.1.9.0.92.00.00         | DESPs de EXERCs ANT                                    | 31.742,54    |              |               |                     |
| 3.3.0.0.00.00.00         | OUT DESPS CORRENTES                                    |              |              | 2.540.758,07  |                     |
| 3.3.9.0.00.00.00         | OUT DESPS CORRENTES - APLICAÇÕES DIRETAS               |              | 2.540.758,07 |               |                     |
| 3.3.9.0.14.00.00         | Diárias - Pessoal Civil                                | 10.099,89    |              |               |                     |
| 3.3.9.0.30.00.00         | Material de Consumo                                    | 1.124.606,32 |              |               |                     |
| 3.3.9.0.36.00.00         | Outros Serv. de TERC - Pessoa Física                   | 956.582,20   |              |               |                     |
| 3.3.9.0.39.00.00         | Outros SERV de TERC - Pessoa Jurídica                  | 432.155,53   |              |               |                     |
| 3.3.9.0.47.00.00         | OBRIG Tributárias e Contributivas                      | 7.214,22     |              |               |                     |
| 3.3.9.0.92.00.00         | DESPs de EXERCs ANT                                    | 10.099,91    |              |               |                     |
| 4.0.0.0.00.00.00         | DESPS DE CAPITAL                                       |              |              |               | 490.568,35          |
| 4.4.0.0.00.00.00         | INVESTIMENTOS  |              |              | 490.568,35    |                     |
| 4.4.9.0.00.00.00         | DESPS DE CAPITAL - APLICAÇÕES DIRETAS                  |              | 490.568,35   |               |                     |
| 4.4.9.0.51.00.00         | Obras e Instalações                                    | 405.440,63   |              |               |                     |
| 4.4.9.0.52.00.00         | Equipamentos e Material Permanente                     | 85.127,72    |              |               |                     |
|                          |  |              |              | <b>Total:</b> | <b>4.036.920,75</b> |

## ATOS OFICIAIS



### PREFEITURA MUNICIPAL DE WANDERLEY

AVENIDA JK  
CENTRO  
WANDERLEY - BA  
CNPJ: 13348479000101

**Orçamento 2022**  
**Despesa por Unidade**

Valores Expressos em R\$

| Código                   | Especificação                                  | Elemento     | Modalidade   | Grupo         | Categoria           |
|--------------------------|--|--------------|--------------|---------------|---------------------|
| <b>UNIDADE:02.06.010</b> | <b>FUNDO MUNICIPAL DE SAUDE</b>                |              |              |               |                     |
| 3.0.0.0.00.00.00         | DESPS CORRENTES                                |              |              |               | 8.802.533,00        |
| 3.1.0.0.00.00.00         | DESPS DE CUSTEIO                               |              |              | 3.791.564,29  |                     |
| 3.1.7.1.70.00.00         | Rateio Pela Participação em Consórcio Público  | 1.335,96     |              |               |                     |
| 3.1.9.0.00.00.00         | DESPS CORRENTES - APLICAÇÕES DIRETAS           |              | 3.790.228,33 |               |                     |
| 3.1.9.0.04.00.00         | Contratação Por Tempo Determinado              | 4.328,55     |              |               |                     |
| 3.1.9.0.11.00.00         | Vencimentos e Vantagens Fixas - Pessoal Civil  | 3.517.142,78 |              |               |                     |
| 3.1.9.0.13.00.00         | OBRIG Patronais                                | 214.286,32   |              |               |                     |
| 3.1.9.0.92.00.00         | DESPS de EXERCs ANT                            | 54.470,68    |              |               |                     |
| 3.2.0.0.00.00.00         | DESPS CORRENTES - Juros e Enc. da Div. Interna |              |              | 2.885,70      |                     |
| 3.2.9.0.00.00.00         | DESP. COR. / JUROS E ENC - APLIC. DIRETAS      |              | 2.885,70     |               |                     |
| 3.2.9.0.91.00.00         | Sentenças Judiciais                            | 2.885,70     |              |               |                     |
| 3.3.0.0.00.00.00         | OUT DESPS CORRENTES                            |              |              | 5.008.083,01  |                     |
| 3.3.7.1.00.00.00         | Rateio Pela Participação em Consórcio Público  | 18.703,52    |              |               |                     |
| 3.3.7.1.70.00.00         | Rateio Pela Participação em Consórcio Público  | 18.703,52    |              |               |                     |
| 3.3.9.0.00.00.00         | OUT DESPS CORRENTES - APLICAÇÕES DIRETAS       |              | 4.989.379,49 |               |                     |
| 3.3.9.0.14.00.00         | Diárias - Pessoal Civil                        | 95.227,64    |              |               |                     |
| 3.3.9.0.30.00.00         | Material de Consumo                            | 1.805.974,59 |              |               |                     |
| 3.3.9.0.33.00.00         | Passagens e DESPs com Locomoção                | 1.442,85     |              |               |                     |
| 3.3.9.0.36.00.00         | Outros Serv. de TERC - Pessoa Física           | 1.465.101,38 |              |               |                     |
| 3.3.9.0.39.00.00         | Outros SERV de TERC - Pessoa Jurídica          | 1.374.024,85 |              |               |                     |
| 3.3.9.0.48.00.00         | Out. Aux. Financeiros a Pessoas Físicas        | 76.597,90    |              |               |                     |
| 3.3.9.0.92.00.00         | DESPS de EXERCs ANT                            | 171.010,28   |              |               |                     |
| 4.0.0.0.00.00.00         | DESPS DE CAPITAL                               |              |              |               | 1.007.975,84        |
| 4.4.0.0.00.00.00         | INVESTIMENTOS                                  |              |              | 1.007.975,84  |                     |
| 4.4.7.1.70.00.00         | Rateio Pela Participação em Consórcio Público  | 944,26       |              |               |                     |
| 4.4.9.0.00.00.00         | DESPS DE CAPITAL - APLICAÇÕES DIRETAS          |              | 1.007.031,58 |               |                     |
| 4.4.9.0.51.00.00         | Obras e Instalações                            | 619.769,79   |              |               |                     |
| 4.4.9.0.52.00.00         | Equipamentos e Material Permanente             | 387.261,79   |              |               |                     |
|                          |  |              |              | <b>Total:</b> | <b>9.810.508,84</b> |

## ATOS OFICIAIS



### PREFEITURA MUNICIPAL DE WANDERLEY

AVENIDA JK  
CENTRO  
WANDERLEY - BA  
CNPJ: 13348479000101

**Orçamento 2022**  
**Despesa por Unidade**

Valores Expressos em R\$

| Código                   | Especificação                                     | Elemento   | Modalidade | Grupo         | Categoria         |
|--------------------------|---|------------|------------|---------------|-------------------|
| <b>UNIDADE:02.07.000</b> | <b>SECRETARIA MUNICIPAL DE ASSISTÊNCIA SOCIAL</b> |            |            |               |                   |
| 3.0.0.0.00.00.00         | DESPS CORRENTES                                   |            |            |               | 767.147,01        |
| 3.1.0.0.00.00.00         | DESPS DE CUSTEIO                                  |            |            | 504.923,70    |                   |
| 3.1.9.0.00.00.00         | DESPS CORRENTES - APLICAÇÕES DIRETAS              |            | 504.923,70 |               |                   |
| 3.1.9.0.04.00.00         | Contratação Por Tempo Determinado                 | 2.885,70   |            |               |                   |
| 3.1.9.0.11.00.00         | Vencimentos e Vantagens Fixas - Pessoal Civil     | 487.609,56 |            |               |                   |
| 3.1.9.0.13.00.00         | OBRIG Patronais                                   | 12.985,59  |            |               |                   |
| 3.1.9.0.92.00.00         | DESPS de EXERCs ANT                               | 1.442,85   |            |               |                   |
| 3.3.0.0.00.00.00         | OUT DESPS CORRENTES                               |            |            | 262.223,31    |                   |
| 3.3.9.0.00.00.00         | OUT DESPS CORRENTES - APLICAÇÕES DIRETAS          |            | 262.223,31 |               |                   |
| 3.3.9.0.14.00.00         | Diárias - Pessoal Civil                           | 5.471,09   |            |               |                   |
| 3.3.9.0.30.00.00         | Material de Consumo                               | 73.185,47  |            |               |                   |
| 3.3.9.0.36.00.00         | Outros Serv. de TERC - Pessoa Física              | 106.770,36 |            |               |                   |
| 3.3.9.0.39.00.00         | Outros SERV de TERC - Pessoa Jurídica             | 62.367,96  |            |               |                   |
| 3.3.9.0.92.00.00         | DESPS de EXERCs ANT                               | 14.428,43  |            |               |                   |
| 4.0.0.0.00.00.00         | DESPS DE CAPITAL                                  |            |            |               | 38.956,77         |
| 4.4.0.0.00.00.00         | INVESTIMENTOS                                     |            |            | 38.956,77     |                   |
| 4.4.9.0.00.00.00         | DESPS DE CAPITAL - APLICAÇÕES DIRETAS             |            | 38.956,77  |               |                   |
| 4.4.9.0.51.00.00         | Obras e Instalações                               | 8.657,06   |            |               |                   |
| 4.4.9.0.52.00.00         | Equipamentos e Material Permanente                | 30.299,71  |            |               |                   |
|                          |   |            |            | <b>Total:</b> | <b>806.103,78</b> |

## ATOS OFICIAIS



### PREFEITURA MUNICIPAL DE WANDERLEY

AVENIDA JK  
CENTRO  
WANDERLEY - BA  
CNPJ: 13348479000101

**Orçamento 2022**  
**Despesa por Unidade**

| Valores Expressos em R\$ |   |            |            |               |                     |
|--------------------------|---|------------|------------|---------------|---------------------|
| Código                   | Especificação                                 | Elemento   | Modalidade | Grupo         | Categoria           |
| <b>UNIDADE:02.07.001</b> | <b>FUNDO MUNICIPAL DE ASSISTENCIA SOCIAL</b>  |            |            |               |                     |
| 3.0.0.0.00.00.00         | DESPS CORRENTES                               |            |            |               | 1.189.407,68        |
| 3.1.0.0.00.00.00         | DESPS DE CUSTEIO                              |            |            | 199.773,94    |                     |
| 3.1.9.0.00.00.00         | DESPS CORRENTES - APLICAÇÕES DIRETAS          |            | 199.773,94 |               |                     |
| 3.1.9.0.04.00.00         | Contratação Por Tempo Determinado             | 1.442,85   |            |               |                     |
| 3.1.9.0.11.00.00         | Vencimentos e Vantagens Fixas - Pessoal Civil | 182.424,17 |            |               |                     |
| 3.1.9.0.13.00.00         | OBRIG Patronais                               | 15.906,92  |            |               |                     |
| 3.3.0.0.00.00.00         | OUT DESPS CORRENTES                           |            |            | 989.633,74    |                     |
| 3.3.9.0.00.00.00         | OUT DESPS CORRENTES - APLICAÇÕES DIRETAS      |            | 989.633,74 |               |                     |
| 3.3.9.0.14.00.00         | Diárias - Pessoal Civil                       | 31.686,57  |            |               |                     |
| 3.3.9.0.30.00.00         | Material de Consumo                           | 394.737,69 |            |               |                     |
| 3.3.9.0.32.00.00         | Material de Distribuição Gratuita             | 28.678,74  |            |               |                     |
| 3.3.9.0.36.00.00         | Outros Serv. de TERC - Pessoa Física          | 280.208,12 |            |               |                     |
| 3.3.9.0.39.00.00         | Outros SERV de TERC - Pessoa Jurídica         | 245.665,56 |            |               |                     |
| 3.3.9.0.43.00.00         | Subvenções Sociais                            | 8.657,06   |            |               |                     |
| 4.0.0.0.00.00.00         | DESPS DE CAPITAL                              |            |            |               | 107.143,00          |
| 4.4.0.0.00.00.00         | INVESTIMENTOS                                 |            |            | 107.143,00    |                     |
| 4.4.9.0.00.00.00         | DESPS DE CAPITAL - APLICAÇÕES DIRETAS         |            | 107.143,00 |               |                     |
| 4.4.9.0.51.00.00         | Obras e Instalações                           | 7.214,24   |            |               |                     |
| 4.4.9.0.52.00.00         | Equipamentos e Material Permanente            | 99.928,76  |            |               |                     |
|                          |   |            |            | <b>Total:</b> | <b>1.296.550,68</b> |

## ATOS OFICIAIS



### PREFEITURA MUNICIPAL DE WANDERLEY

AVENIDA JK  
CENTRO  
WANDERLEY - BA  
CNPJ: 13348479000101

**Orçamento 2022**  
**Despesa por Unidade**

Valores Expressos em R\$

| Código                   | Especificação                                 | Elemento   | Modalidade | Grupo         | Categoria         |
|--------------------------|---|------------|------------|---------------|-------------------|
| <b>UNIDADE:02.08.000</b> | <b>SEC. MUNICIPAL DE AGRICULTURA</b>          |            |            |               |                   |
| 3.0.0.0.00.00.00         | DESPS CORRENTES                               |            |            |               | 453.394,34        |
| 3.1.0.0.00.00.00         | DESPS DE CUSTEIO                              |            |            | 107.112,09    |                   |
| 3.1.9.0.00.00.00         | DESPS CORRENTES - APLICAÇÕES DIRETAS          |            | 107.112,09 |               |                   |
| 3.1.9.0.11.00.00         | Vencimentos e Vantagens Fixas - Pessoal Civil | 97.012,18  |            |               |                   |
| 3.1.9.0.13.00.00         | OBRIG Patronais                               | 8.657,06   |            |               |                   |
| 3.1.9.0.92.00.00         | DESPS de EXERCs ANT                           | 1.442,85   |            |               |                   |
| 3.3.0.0.00.00.00         | OUT DESPS CORRENTES                           |            |            | 346.282,25    |                   |
| 3.3.9.0.00.00.00         | OUT DESPS CORRENTES - APLICAÇÕES DIRETAS      |            | 346.282,25 |               |                   |
| 3.3.9.0.14.00.00         | Diárias - Pessoal Civil                       | 8.657,06   |            |               |                   |
| 3.3.9.0.30.00.00         | Material de Consumo                           | 124.084,46 |            |               |                   |
| 3.3.9.0.36.00.00         | Outros Serv. de TERC - Pessoa Física          | 63.485,08  |            |               |                   |
| 3.3.9.0.39.00.00         | Outros SERV de TERC - Pessoa Jurídica         | 145.727,12 |            |               |                   |
| 3.3.9.0.92.00.00         | DESPS de EXERCs ANT                           | 4.328,53   |            |               |                   |
| 4.0.0.0.00.00.00         | DESPS DE CAPITAL                              |            |            |               | 164.484,07        |
| 4.4.0.0.00.00.00         | INVESTIMENTOS                                 |            |            | 164.484,07    |                   |
| 4.4.9.0.00.00.00         | DESPS DE CAPITAL - APLICAÇÕES DIRETAS         |            | 164.484,07 |               |                   |
| 4.4.9.0.51.00.00         | Obras e Instalações                           | 80.799,20  |            |               |                   |
| 4.4.9.0.52.00.00         | Equipamentos e Material Permanente            | 66.370,76  |            |               |                   |
| 4.4.9.0.61.00.00         | Aquisição de Imóveis                          | 17.314,11  |            |               |                   |
|                          |   |            |            | <b>Total:</b> | <b>617.878,41</b> |

## ATOS OFICIAIS



### PREFEITURA MUNICIPAL DE WANDERLEY

AVENIDA JK  
CENTRO  
WANDERLEY - BA  
CNPJ: 13348479000101

**Orçamento 2022**  
**Despesa por Unidade**

| Valores Expressos em R\$ |   |           |            |           |            |
|--------------------------|---|-----------|------------|-----------|------------|
| Código                   | Especificação                                 | Elemento  | Modalidade | Grupo     | Categoria  |
| <b>UNIDADE:02.09.000</b> | <b>SECRETARIA DE MEIO AMBIENTE</b>            |           |            |           |            |
| 3.0.0.0.00.00.00         | DESPS CORRENTES                               |           |            |           | 116.084,49 |
| 3.1.0.0.00.00.00         | DESPS DE CUSTEIO                              |           |            | 53.584,99 |            |
| 3.1.9.0.00.00.00         | DESPS CORRENTES - APLICAÇÕES DIRETAS          |           | 53.584,99  |           |            |
| 3.1.9.0.11.00.00         | Vencimentos e Vantagens Fixas - Pessoal Civil | 46.370,77 |            |           |            |
| 3.1.9.0.13.00.00         | OBRIG Patronais                               | 7.214,22  |            |           |            |
| 3.3.0.0.00.00.00         | OUT DESPS CORRENTES                           |           |            | 62.499,50 |            |
| 3.3.9.0.00.00.00         | OUT DESPS CORRENTES - APLICAÇÕES DIRETAS      |           | 62.499,50  |           |            |
| 3.3.9.0.14.00.00         | Diárias - Pessoal Civil                       | 7.214,22  |            |           |            |
| 3.3.9.0.30.00.00         | Material de Consumo                           | 21.314,11 |            |           |            |
| 3.3.9.0.36.00.00         | Outros Serv. de TERC - Pessoa Física          | 12.657,06 |            |           |            |
| 3.3.9.0.39.00.00         | Outros SERV de TERC - Pessoa Jurídica         | 21.314,11 |            |           |            |
| 4.0.0.0.00.00.00         | DESPS DE CAPITAL                              |           |            |           | 16.657,06  |
| 4.4.0.0.00.00.00         | INVESTIMENTOS                                 |           |            | 16.657,06 |            |
| 4.4.9.0.00.00.00         | DESPS DE CAPITAL - APLICAÇÕES DIRETAS         |           | 16.657,06  |           |            |
| 4.4.9.0.51.00.00         | Obras e Instalações                           | 6.885,69  |            |           |            |
| 4.4.9.0.52.00.00         | Equipamentos e Material Permanente            | 9.771,37  |            |           |            |

**Total: 132.741,55**

**Total Geral: R\$45.210.000,00**

## ATOS OFICIAIS



### PREFEITURA MUNICIPAL DE WANDERLEY

AVENIDA JK  
CENTRO  
WANDERLEY -BA  
C.N.P.J: 13.348.479/0001-01

**Orçamento 2022**  
**Programa de Trabalho**

Valores expressos em R\$

| Código           | Especificação   | Atividade    | Projeto   | Operações Especiais | Total Fixado |
|------------------|---|--------------|-----------|---------------------|--------------|
| 01.000.000.0.000 | LEGISLATIVA   | 1.608.219,42 | 22.000,00 |                     | 1.630.219,42 |
| 01.031.000.0.000 | AÇÃO LEGISLATIVA  | 1.608.219,42 | 22.000,00 |                     | 1.630.219,42 |
| 01.031.001.0.000 | LEGISLATIVO PARTICIPATIVO   | 1.608.219,42 | 22.000,00 |                     | 1.630.219,42 |
| 01.031.001.1.001 | EQUIPAMENTOS DA CAMARA MUNICIPAL                                    |              | 22.000,00 |                     | 22.000,00    |
| 01.031.001.2.001 | GERENCIAMENTO DAS AÇÕES DA CAMARA MUNICIPAL                         | 1.608.219,42 |           |                     | 1.608.219,42 |
| 04.000.000.0.000 | ADMINISTRAÇÃO   | 6.821.817,51 | 34.627,57 |                     | 6.856.445,08 |
| 04.122.000.0.000 | ADMINISTRAÇÃO GERAL   | 5.858.901,97 | 34.627,57 |                     | 5.893.529,54 |
| 04.122.004.0.000 | CIDADE EM CRESCIMENTO   | 5.532.819,47 | 34.627,57 |                     | 5.567.447,04 |
| 04.122.004.1.009 | IMPLANTAÇÃO DA OUVIDORIA PÚBLICA MUNICIPAL                          |              | 34.627,57 |                     | 34.627,57    |
| 04.122.004.2.002 | GERENCIAMENTO DAS AÇÕES DO GABINETE DO PREFEITO                     | 601.681,70   |           |                     | 601.681,70   |
| 04.122.004.2.003 | GERENCIAMENTO DAS AÇÕES DA SEC. DE ADMINISTRAÇÃO                    | 4.717.256,04 |           |                     | 4.717.256,04 |
| 04.122.004.2.007 | GERENCIAMENTO DOS SERVIÇOS DE PUBLICIDADES                          | 42.183,43    |           |                     | 42.183,43    |
| 04.122.004.2.072 | MANUTENÇÃO DAS AÇÕES DO DEPARTAMENTO DE CULTURA                     | 171.698,30   |           |                     | 171.698,30   |
| 04.122.005.0.000 | EDUCAÇÃO COM QUALIDADE  | 193.340,95   |           |                     | 193.340,95   |
| 04.122.005.2.073 | MANUTENÇÃO DO DEPARTAMENTO DE ESPORTE E LAZER                       | 193.340,95   |           |                     | 193.340,95   |
| 04.122.006.0.000 | MEIO AMBIENTE CONSCIENTE  | 20.000,00    |           |                     | 20.000,00    |
| 04.122.006.2.103 | DESENVOLVIMENTO DAS AÇÕES DO PROGRAMA NACIONAL DE SANEAMENTO BASICO | 10.000,00    |           |                     | 10.000,00    |
| 04.122.006.2.104 | DESENVOLVIMENTO DAS AÇÕES DE RESÍDUOS SÓLIDOS                       | 10.000,00    |           |                     | 10.000,00    |
| 04.122.007.0.000 | SEGURANÇA ALIMENTAR COM SUSTENTABILIDADE                            | 112.741,55   |           |                     | 112.741,55   |
| 04.122.007.2.074 | MANUTENÇÃO DAS AÇÕES DA SECRETARIA DE MEIO AMBIENTE                 | 112.741,55   |           |                     | 112.741,55   |
| 04.123.000.0.000 | ADMINISTRAÇÃO FINANCEIRA  | 123.875,82   |           |                     | 123.875,82   |
| 04.123.008.0.000 | ADMINISTRAR COM EFICIÊNCIA E TRANSPARÊNCIA                          | 123.875,82   |           |                     | 123.875,82   |
| 04.123.008.2.004 | GERENCIAMENTO DAS AÇÕES DA SECRETARIA DE FINANÇAS                   | 123.875,82   |           |                     | 123.875,82   |
| 04.271.000.0.000 | PREVIDÊNCIA BÁSICA  | 262.597,36   |           |                     | 262.597,36   |
| 04.271.004.0.000 | CIDADE EM CRESCIMENTO   | 262.597,36   |           |                     | 262.597,36   |
| 04.271.004.2.006 | ENCARGOS COM O PASEP  | 262.597,36   |           |                     | 262.597,36   |
| 04.451.000.0.000 | INFRA-ESTRUTURA URBANA  | 26.719,31    |           |                     | 26.719,31    |
| 04.451.014.0.000 | INFRAESTRUTURA E DESENVOLVIMENTO                                    | 26.719,31    |           |                     | 26.719,31    |
| 04.451.014.2.078 | MANUTENÇÃO DAS AÇÕES DO FIES  | 26.719,31    |           |                     | 26.719,31    |
| 04.843.000.0.000 | SERVIÇO DA DIVIDA INTERNA   | 549.723,05   |           |                     | 549.723,05   |
| 04.843.004.0.000 | CIDADE EM CRESCIMENTO   | 549.723,05   |           |                     | 549.723,05   |
| 04.843.004.2.005 | ENCARGOS COM A DIVIDA INTERNA                                       | 549.723,05   |           |                     | 549.723,05   |
| 08.000.000.0.000 | ASSISTÊNCIA SOCIAL  | 2.080.214,46 |           |                     | 2.080.214,46 |
| 08.241.000.0.000 | ASSISTÊNCIA AO IDOSO  | 51.942,36    |           |                     | 51.942,36    |
| 08.241.003.0.000 | GARANTIA DE DIREITOS COM EQUIDADE SOCIAL                            | 51.942,36    |           |                     | 51.942,36    |
| 08.241.003.2.053 | MANUTENÇÃO DAS AÇÕES DO FUNDO MUNICIPAL DO IDOSO                    | 51.942,36    |           |                     | 51.942,36    |
| 08.243.000.0.000 | ASSISTÊNCIA À CRIANÇA E AO ADOLESCENTE                              | 893.522,03   |           |                     | 893.522,03   |
| 08.243.003.0.000 | GARANTIA DE DIREITOS COM EQUIDADE SOCIAL                            | 838.852,18   |           |                     | 838.852,18   |
| 08.243.003.2.052 | DESENVOLVIMENTO DAS AÇÕES DO FUNDO DE ASSIST. SOCIAL - REC. PROPRIO | 569.637,87   |           |                     | 569.637,87   |

## ATOS OFICIAIS



### PREFEITURA MUNICIPAL DE WANDERLEY

AVENIDA JK  
CENTRO  
WANDERLEY - BA  
C.N.P.J: 13.348.479/0001-01

**Orçamento 2022**  
**Programa de Trabalho**

Valores expressos em R\$

| Código           | Especificação   | Atividade    | Projeto    | Operações Especiais | Total Fixado |
|------------------|---|--------------|------------|---------------------|--------------|
| 08.243.003.2.086 | GERENCIAMENTO DAS AÇÕES DO IGD/SUAS - IGD/BF                          | 32.022,43    |            |                     | 32.022,43    |
| 08.243.003.2.088 | GERENCIAMENTO SERV. CONVIV. E FORTALECIMENTO DE VINCULO               | 173.574,48   |            |                     | 173.574,48   |
| 08.243.003.2.099 | DESENVOLVIMENTO DAS AÇÕES DO PROGRAMA PRIMEIRA INFÂNCIA/CRIANÇA FELIZ | 63.617,40    |            |                     | 63.617,40    |
| 08.243.014.0.000 | INFRAESTRUTURA E DESENVOLVIMENTO                                      | 54.669,85    |            |                     | 54.669,85    |
| 08.243.014.2.085 | GERENCIAMENTO DAS AÇÕES DO CRAS                                       | 54.669,85    |            |                     | 54.669,85    |
| 08.244.000.0.000 | ASSISTÊNCIA COMUNITÁRIA   | 1.134.750,07 |            |                     | 1.134.750,07 |
| 08.244.003.0.000 | GARANTIA DE DIREITOS COM EQUIDADE SOCIAL                              | 1.134.750,07 |            |                     | 1.134.750,07 |
| 08.244.003.2.048 | MANUTENÇÃO DAS AÇÕES DA SECRETARIA DE ASSISTENCIA SOCIAL              | 553.606,28   |            |                     | 553.606,28   |
| 08.244.003.2.049 | MANUTENÇÃO DO PROGRAMA DE CURSOS PROFISSIONALIZANTES                  | 49.056,65    |            |                     | 49.056,65    |
| 08.244.003.2.054 | MANUTENÇÃO DAS AÇÕES DO FUNDO MUNICIPAL DAS COMUNIDADES QUILOMBOLAS   | 34.628,25    |            |                     | 34.628,25    |
| 08.244.003.2.055 | MANUTENÇÃO DAS AÇÕES DO FUNDO DE HABITAÇÃO DE INTERESSE SOCIAL        | 24.528,36    |            |                     | 24.528,36    |
| 08.244.003.2.057 | GERENCIAMENTO DAS AÇÕES DO PISO BÁSICO VARIÁVEL/FIXO - FMAS           | 229.090,12   |            |                     | 229.090,12   |
| 08.244.003.2.059 | MANUTENÇÃO DO PROGRAMA DE APOIO DOS CONSELHOS MUNICIPAL E TUTELAR     | 102.441,82   |            |                     | 102.441,82   |
| 08.244.003.2.075 | MANUTENÇÃO DAS AÇÕES FMAS OUTROS REC. VINCULADOS                      | 64.927,92    |            |                     | 64.927,92    |
| 08.244.003.2.076 | MANUTENÇÃO DA CASA DE APOIO A PESSOAS CARENTES DE WANDERLEY           | 51.942,34    |            |                     | 51.942,34    |
| 08.244.003.2.100 | DESENV. DAS AÇÕES DO CONSELHO DE ASSIST. SOCIAL                       | 24.528,33    |            |                     | 24.528,33    |
| 10.000.000.0.000 | SAÚDE   | 8.985.186,38 | 825.322,46 |                     | 9.810.508,84 |
| 10.301.000.0.000 | ATENÇÃO BÁSICA  | 4.435.541,42 | 304.588,84 |                     | 4.740.130,26 |
| 10.301.002.0.000 | SAÚDE MAIS HUMANIZADA   | 4.435.541,42 | 304.588,84 |                     | 4.740.130,26 |
| 10.301.002.1.019 | CONSTRUÇÃO/REFORMA E AMPLIAÇÃO DE POSTOS DE SAÚDE                     |              | 248.488,88 |                     | 248.488,88   |
| 10.301.002.1.022 | CONSTRUÇÃO/REFORMA E AMPLIAÇÃO DE ACADEMIAS DE SAÚDE                  |              | 56.099,96  |                     | 56.099,96    |
| 10.301.002.2.023 | GERENCIAMENTO DAS AÇÕES DO PACS - ACS                                 | 605.200,04   |            |                     | 605.200,04   |
| 10.301.002.2.024 | GERENCIAMENTO DAS AÇÕES DO PSF  | 372.011,83   |            |                     | 372.011,83   |
| 10.301.002.2.025 | GERENCIAMENTO DAS AÇÕES DO PROGRAMA DE CHAGAS                         | 31.742,54    |            |                     | 31.742,54    |
| 10.301.002.2.034 | GERENCIAMENTO DAS AÇÕES DO CONSELHEIROS MUNICIPAL DE SAUDE            | 25.971,17    |            |                     | 25.971,17    |
| 10.301.002.2.037 | DESENVOLVIMENTO DAS AÇÕES DO PAB                                      | 1.603.164,93 |            |                     | 1.603.164,93 |
| 10.301.002.2.061 | MANUTENÇÃO DO PROGRAMA DE TFD   | 76.597,90    |            |                     | 76.597,90    |
| 10.301.002.2.062 | MANUTENÇÃO DAS AÇÕES DA FARMACIA BASICA                               | 105.327,52   |            |                     | 105.327,52   |
| 10.301.002.2.070 | MANUTENÇÃO DAS AÇÕES DO SAMU - 192                                    | 649.452,61   |            |                     | 649.452,61   |
| 10.301.002.2.079 | MANUTENÇÃO DAS AÇÕES DE VIGILÂNCIA EM SAÚDE                           | 202.425,49   |            |                     | 202.425,49   |
| 10.301.002.2.081 | GESTÃO DAS AÇÕES DO PROGRAMA SAÚDE BUCAL                              | 364.950,98   |            |                     | 364.950,98   |
| 10.301.002.2.082 | MANUTENÇÃO DAS AÇÕES DE SAÚDE - RECURSOS VINCULADOS                   | 80.712,67    |            |                     | 80.712,67    |
| 10.301.002.2.090 | GERENCIAMENTO DAS AÇÕES DO CONSÓRCIO SAÚDE/CIS/UMOB                   | 20.983,74    |            |                     | 20.983,74    |



## ATOS OFICIAIS



### PREFEITURA MUNICIPAL DE WANDERLEY

AVENIDA JK  
CENTRO  
WANDERLEY - BA  
C.N.P.J.: 13.348.479/0001-01

**Orçamento 2022**  
**Programa de Trabalho**

Valores expressos em R\$

| Código           | Especificação   | Atividade     | Projeto    | Operações Especiais | Total Fixado  |
|------------------|---|---------------|------------|---------------------|---------------|
| 10.301.002.2.102 | AÇOES DE ENFRENTAMENTO E COMBATE A COVID - 19   | 297.000,00    |            |                     | 297.000,00    |
| 10.302.000.0.000 | ASSISTÊNCIA HOSPITALAR E AMBULATORIAL   | 4.097.014,78  | 520.733,62 |                     | 4.617.748,40  |
| 10.302.002.0.000 | SAÚDE MAIS HUMANIZADA   | 4.097.014,78  | 520.733,62 |                     | 4.617.748,40  |
| 10.302.002.1.016 | AQUISIÇÃO DE VEICULOS, AMBULÂNCIAS E MOTOCICLETAS PARA SECRETARIA DE SAÚDE                |               | 12.211,76  |                     | 12.211,76     |
| 10.302.002.1.018 | AMPLIAÇÃO E REFORMA DA CASA DE SAÚDE  |               | 315.180,95 |                     | 315.180,95    |
| 10.302.002.1.020 | AQUISIÇÃO DE EQUIPAMENTOS MÉDICO HOSPITALAR   |               | 193.340,91 |                     | 193.340,91    |
| 10.302.002.2.030 | GERENCIAMENTO DAS AÇOES DO RECURSO DE AIH   | 563.517,85    |            |                     | 563.517,85    |
| 10.302.002.2.038 | GERENCIAMENTO DAS AÇOES DA ASSISTENCIA MEDICA, AMBULATORIAL E ODONTOLOGICA - REC.PRÓPRIOS | 3.533.496,93  |            |                     | 3.533.496,93  |
| 10.304.000.0.000 | VIGILÂNCIA SANITÁRIA  | 138.512,89    |            |                     | 138.512,89    |
| 10.304.002.0.000 | SAÚDE MAIS HUMANIZADA   | 138.512,89    |            |                     | 138.512,89    |
| 10.304.002.2.027 | GERENCIAMENTO DAS AÇOES DO PROG. DE MELHOIAS DE ACESSO A QUALIDADE (PMAQ)                 | 138.512,89    |            |                     | 138.512,89    |
| 10.305.000.0.000 | VIGILÂNCIA EPIDEMIOLÓGICA   | 314.117,29    |            |                     | 314.117,29    |
| 10.305.002.0.000 | SAÚDE MAIS HUMANIZADA   | 314.117,29    |            |                     | 314.117,29    |
| 10.305.002.2.028 | GERENCIAMENTO DAS AÇOES DO PROGRAMA DE COMBATE A DENGUE                                   | 28.856,85     |            |                     | 28.856,85     |
| 10.305.002.2.029 | GERENCIAMENTO DAS AÇOES DO NASF (NUCLEO DE APOIO À SAÚDE DA FAMÍLIA                       | 285.260,44    |            |                     | 285.260,44    |
| 12.000.000.0.000 | EDUCAÇÃO  | 18.024.807,07 | 987.520,04 |                     | 19.012.327,11 |
| 12.122.000.0.000 | ADMINISTRAÇÃO GERAL   |               | 111.684,47 |                     | 111.684,47    |
| 12.122.005.0.000 | EDUCAÇÃO COM QUALIDADE  |               | 111.684,47 |                     | 111.684,47    |
| 12.122.005.1.070 | CONSTRUÇÃO / AMPLIAÇÃO / COBERTURA DE QUADRAS POLIESPORTIVAS ESCOLAS                      |               | 42.142,14  |                     | 42.142,14     |
| 12.122.005.1.071 | AQUISIÇÃO DE EQUIPAMENTOS E MOBILIÁRIOS PARA REDE DE ENSINO MUNICIPAL                     |               | 69.542,33  |                     | 69.542,33     |
| 12.361.000.0.000 | ENSINO FUNDAMENTAL  | 17.887.243,67 | 753.193,94 |                     | 18.640.437,61 |
| 12.361.005.0.000 | EDUCAÇÃO COM QUALIDADE  | 17.887.243,67 | 753.193,94 |                     | 18.640.437,61 |
| 12.361.005.1.068 | CONSTRUÇÃO/REFORMA E AMPLIAÇÃO DE ESCOLAS DE MÉDIO E GRANDE PORTE                         |               | 753.193,94 |                     | 753.193,94    |
| 12.361.005.2.010 | GERENCIAMENTO AO PROGRAMA DINHEIRO DIRETO NA ESCOLA - PDDE                                | 22.271,40     |            |                     | 22.271,40     |
| 12.361.005.2.011 | GERENCIAMENTO DAS AÇOES DO PNAE   | 398.724,07    |            |                     | 398.724,07    |
| 12.361.005.2.012 | GERENCIAMENTO DAS AÇOES DO PROGRAMA DE REQUALIFICAÇÃO DOS PROFESSORES                     | 43.285,28     |            |                     | 43.285,28     |
| 12.361.005.2.014 | GERENCIAMENTO DAS AÇOES DO ENSINO FUNDAMENTAL RECURSOS DO F U N D E B 40%                 | 4.286.986,93  |            |                     | 4.286.986,93  |
| 12.361.005.2.015 | GERENCIAMENTO DAS AÇOES DO ENSINO FUNDAMENTAL RECURSOS DO F U N D E B 60%                 | 8.547.984,23  |            |                     | 8.547.984,23  |
| 12.361.005.2.017 | GERENCIAMENTO DO ENSINO FUNDAMENTAL - OUTROS REC.VINCULADAS FNDE                          | 105.572,31    |            |                     | 105.572,31    |
| 12.361.005.2.018 | GERENCIAMENTO DO PROGRAMA SALARIO EDUCAÇÃO  | 534.386,16    |            |                     | 534.386,16    |
| 12.361.005.2.019 | GERENCIAMENTO DA AÇOES DO ENSINO FUNDAMENTAL - REC. PROPRIOS - MDE                        | 3.251.232,10  |            |                     | 3.251.232,10  |
| 12.361.005.2.020 | GERENCIAMENTO DAS ATIVIDADES DO PROGRAMA DE TRANSPORTE ESCOLAR -                          | 465.974,85    |            |                     | 465.974,85    |

## ATOS OFICIAIS



### PREFEITURA MUNICIPAL DE WANDERLEY

AVENIDA JK  
CENTRO  
WANDERLEY -BA  
C.N.P.J: 13.348.479/0001-01

**Orçamento 2022**  
**Programa de Trabalho**

Valores expressos em R\$

| Código           | Especificação  | Atividade    | Projeto    | Operações Especiais | Total Fixado |
|------------------|--|--------------|------------|---------------------|--------------|
| PNATE            |  |              |            |                     |              |
| 12.361.005.2.087 | GERENCIAMENTO DAS AÇÕES DE EDUCAÇÃO AMBIENTAL NAS ESCOLAS                    | 53.385,19    |            |                     | 53.385,19    |
| 12.361.005.2.089 | DESENV. DAS AÇÕES DO CONSELHO MUNICIPAL DE EDUCAÇÃO                          | 25.971,15    |            |                     | 25.971,15    |
| 12.361.005.2.101 | DESENVOLVIMENTO DAS AÇÕES DO EJA - EDUCAÇÃO DE JOVENS E ADULTOS              | 151.470,00   |            |                     | 151.470,00   |
| 12.364.000.0.000 | ENSINO SUPERIOR  | 34.628,22    |            |                     | 34.628,22    |
| 12.364.005.0.000 | EDUCAÇÃO COM QUALIDADE   | 34.628,22    |            |                     | 34.628,22    |
| 12.364.005.2.013 | GERENCIAMENTO DO PROGRAMA DE BOLSA UNIVERSITARIA                             | 34.628,22    |            |                     | 34.628,22    |
| 12.365.000.0.000 | EDUCAÇÃO INFANTIL  | 102.935,18   | 88.013,41  |                     | 190.948,59   |
| 12.365.005.0.000 | EDUCAÇÃO COM QUALIDADE   | 102.935,18   | 88.013,41  |                     | 190.948,59   |
| 12.365.005.1.013 | CONSTRUÇÃO/REFORMA DE CRECHES  |              | 88.013,41  |                     | 88.013,41    |
| 12.365.005.2.022 | GERENCIAMENTO DAS AÇÕES DO ENSINO PRE-ESCOLAR                                | 102.935,18   |            |                     | 102.935,18   |
| 12.813.000.0.000 | LAZER  |              | 34.628,22  |                     | 34.628,22    |
| 12.813.005.0.000 | EDUCAÇÃO COM QUALIDADE   |              | 34.628,22  |                     | 34.628,22    |
| 12.813.005.1.069 | IMPLANTAÇÃO DE PARQUE INFANTIL EM TODAS AS ESCOLAS DE EDUCAÇÃO INFANTIL      |              | 34.628,22  |                     | 34.628,22    |
| 13.000.000.0.000 | CULTURA  | 249.611,78   |            |                     | 249.611,78   |
| 13.392.000.0.000 | DIFUSÃO CULTURAL   | 249.611,78   |            |                     | 249.611,78   |
| 13.392.005.0.000 | EDUCAÇÃO COM QUALIDADE   | 249.611,78   |            |                     | 249.611,78   |
| 13.392.005.2.016 | GERENCIAMENTO DO PROGRAMA DE APOIO A REALIZAÇÃO DA FESTA DO MILHO            | 249.611,78   |            |                     | 249.611,78   |
| 15.000.000.0.000 | URBANISMO  | 3.441.633,53 | 294.812,51 |                     | 3.736.446,04 |
| 15.122.000.0.000 | ADMINISTRAÇÃO GERAL  |              | 58.416,04  |                     | 58.416,04    |
| 15.122.014.0.000 | INFRAESTRUTURA E DESENVOLVIMENTO   |              | 58.416,04  |                     | 58.416,04    |
| 15.122.014.1.042 | CONSTRUÇÃO E REFORMA DE PONTES   |              | 58.416,04  |                     | 58.416,04    |
| 15.451.000.0.000 | INFRA-ESTRUTURA URBANA   | 3.239.635,56 | 58.349,70  |                     | 3.297.985,26 |
| 15.451.004.0.000 | CIDADE EM CRESCIMENTO  |              | 28.050,00  |                     | 28.050,00    |
| 15.451.004.1.087 | CONSTRUÇÃO DE PRAÇAS E JARDINS   |              | 28.050,00  |                     | 28.050,00    |
| 15.451.014.0.000 | INFRAESTRUTURA E DESENVOLVIMENTO   | 3.239.635,56 | 30.299,70  |                     | 3.269.935,26 |
| 15.451.014.1.030 | REFORMA/AMPLIAÇÃO E READEQUAÇÃO DE CEMITERIOS                                |              | 30.299,70  |                     | 30.299,70    |
| 15.451.014.2.040 | GERENCIAMENTO DAS AÇÕES DE LIMPEZA PÚBLICA                                   | 404.583,77   |            |                     | 404.583,77   |
| 15.451.014.2.041 | GERENCIAMENTO DAS AÇÕES DA SECRETARIA DE INFRA-ESTRUTURA E SERVIÇOS PUBLICOS | 2.800.423,56 |            |                     | 2.800.423,56 |
| 15.451.014.2.043 | MANUTENÇÃO DE PARQUES E JARDINS  | 34.628,23    |            |                     | 34.628,23    |
| 15.452.000.0.000 | SERVIÇOS URBANOS   | 201.997,97   |            |                     | 201.997,97   |
| 15.452.014.0.000 | INFRAESTRUTURA E DESENVOLVIMENTO   | 201.997,97   |            |                     | 201.997,97   |
| 15.452.014.2.045 | MANUTENÇÃO DO FUNDO ESPECIAL - FEP-ROYALTIES                                 | 201.997,97   |            |                     | 201.997,97   |
| 15.482.000.0.000 | HABITAÇÃO URBANA   |              | 178.046,77 |                     | 178.046,77   |
| 15.482.004.0.000 | CIDADE EM CRESCIMENTO  |              | 178.046,77 |                     | 178.046,77   |
| 15.482.004.1.033 | PAVIMENTAÇÃO E RECUPERAÇÃO DE RUAS E LOGRADOUROS                             |              | 178.046,77 |                     | 178.046,77   |
| 17.000.000.0.000 | SANEAMENTO   | 168.812,59   | 34.628,22  |                     | 203.440,81   |
| 17.511.000.0.000 | SANEAMENTO BÁSICO RURAL  | 168.812,59   |            |                     | 168.812,59   |
| 17.511.007.0.000 | SEGURANÇA ALIMENTAR COM SUSTENTABILIDADE                                     | 168.812,59   |            |                     | 168.812,59   |
| 17.511.007.2.039 | GERENCIAMENTO DO ABASTECIMENTO DE AGUA                                       | 168.812,59   |            |                     | 168.812,59   |

## ATOS OFICIAIS



### PREFEITURA MUNICIPAL DE WANDERLEY

AVENIDA JK  
CENTRO  
WANDERLEY - BA  
C.N.P.J: 13.348.479/0001-01

**Orçamento 2022**  
**Programa de Trabalho**

Valores expressos em R\$

| Código           | Especificação   | Atividade  | Projeto    | Operações Especiais | Total Fixado |
|------------------|---|------------|------------|---------------------|--------------|
| 17.512.000.0.000 | SANEAMENTO BÁSICO URBANO  |            | 34.628,22  |                     | 34.628,22    |
| 17.512.014.0.000 | INFRAESTRUTURA E DESENVOLVIMENTO  |            | 34.628,22  |                     | 34.628,22    |
| 17.512.014.1.036 | CONSTRUÇÃO/AMPLIAÇÃO DA REDE DE ESGOTOS                                       |            | 34.628,22  |                     | 34.628,22    |
| 20.000.000.0.000 | AGRICULTURA   | 280.253,21 | 168.812,61 |                     | 449.065,82   |
| 20.122.000.0.000 | ADMINISTRAÇÃO GERAL   | 280.253,21 |            |                     | 280.253,21   |
| 20.122.007.0.000 | SEGURANÇA ALIMENTAR COM SUSTENTABILIDADE                                      | 280.253,21 |            |                     | 280.253,21   |
| 20.122.007.2.060 | MANUTENÇÃO DAS AÇÕES DA SECRETARIA DE AGRICULTURA                             | 280.253,21 |            |                     | 280.253,21   |
| 20.244.000.0.000 | ASSISTÊNCIA COMUNITÁRIA   |            | 53.385,20  |                     | 53.385,20    |
| 20.244.007.0.000 | SEGURANÇA ALIMENTAR COM SUSTENTABILIDADE                                      |            | 53.385,20  |                     | 53.385,20    |
| 20.244.007.1.034 | APOIO AS AÇÕES DA AGRICULTURA FAMILIAR  |            | 53.385,20  |                     | 53.385,20    |
| 20.511.000.0.000 | SANEAMENTO BÁSICO RURAL   |            | 89.456,24  |                     | 89.456,24    |
| 20.511.007.0.000 | SEGURANÇA ALIMENTAR COM SUSTENTABILIDADE                                      |            | 89.456,24  |                     | 89.456,24    |
| 20.511.007.1.015 | CONSTRUÇÃO/REFORMA E AMPLIAÇÃO DA REDE DE ABASTECIMENTO DE ÁGUA DA ZONA RURAL |            | 28.856,85  |                     | 28.856,85    |
| 20.511.007.1.035 | PERFURAÇÃO E INSTALAÇÃO DE POÇOS TUBULARES                                    |            | 60.599,39  |                     | 60.599,39    |
| 20.541.000.0.000 | PRESERVAÇÃO AMBIENTAL   |            | 25.971,17  |                     | 25.971,17    |
| 20.541.007.0.000 | SEGURANÇA ALIMENTAR COM SUSTENTABILIDADE                                      |            | 25.971,17  |                     | 25.971,17    |
| 20.541.007.1.057 | AÇÃO DE RECUPERAÇÃO DE NASCENTES E MATAS CILIARES                             |            | 25.971,17  |                     | 25.971,17    |
| 25.000.000.0.000 | ENERGIA   |            | 43.285,28  |                     | 43.285,28    |
| 25.752.000.0.000 | ENERGIA ELÉTRICA  |            | 43.285,28  |                     | 43.285,28    |
| 25.752.014.0.000 | INFRAESTRUTURA E DESENVOLVIMENTO  |            | 43.285,28  |                     | 43.285,28    |
| 25.752.014.1.037 | IMPLANTAÇÃO, AMPLIAÇÃO E MANUTENÇÃO DA ILUMINAÇÃO PÚBLICA                     |            | 43.285,28  |                     | 43.285,28    |
| 26.000.000.0.000 | TRANSPORTE  | 179.970,63 | 643.127,67 |                     | 823.098,30   |
| 26.782.000.0.000 | TRANSPORTE RODOVIÁRIO   | 179.970,63 | 665.567,67 |                     | 845.538,30   |
| 26.782.003.0.000 | GARANTIA DE DIREITOS COM EQUIDADE SOCIAL                                      |            | 22.440,00  |                     | 22.440,00    |
| 26.782.003.1.051 | AQUISIÇÃO DE VEÍCULOS PARA A SECRETARIA DE ASSISTÊNCIA SOCIAL                 |            | 22.440,00  |                     | 22.440,00    |
| 26.782.005.0.000 | EDUCAÇÃO COM QUALIDADE  |            | 627.256,40 |                     | 627.256,40   |
| 26.782.005.1.039 | AQUISIÇÃO DE VEÍCULO PARA SECRETARIA DE EDUCAÇÃO                              |            | 415.056,40 |                     | 415.056,40   |
| 26.782.005.1.073 | AQUISIÇÃO DE ÔNIBUS ESCOLARES   |            | 212.200,00 |                     | 212.200,00   |
| 26.782.014.0.000 | INFRAESTRUTURA E DESENVOLVIMENTO  | 179.970,63 | 15.871,27  |                     | 195.841,90   |
| 26.782.014.1.085 | AQUISIÇÃO DE VEÍCULOS E MÁQUINAS  |            | 15.871,27  |                     | 15.871,27    |
| 26.782.014.2.042 | MANUTENÇÃO E CONSERVAÇÃO DE ESTRADAS VICINAIS                                 | 155.923,25 |            |                     | 155.923,25   |
| 26.782.014.2.046 | MANUTENÇÃO DA CIDE  | 24.047,38  |            |                     | 24.047,38    |
| 27.000.000.0.000 | DESPORTO E LAZER  | 118.313,10 |            |                     | 118.313,10   |
| 27.813.000.0.000 | LAZER   | 118.313,10 |            |                     | 118.313,10   |
| 27.813.005.0.000 | EDUCAÇÃO COM QUALIDADE  | 118.313,10 |            |                     | 118.313,10   |
| 27.813.005.2.009 | APOIO A ATIVIDADES RECREATIVAS, ESPORTIVAS                                    | 118.313,10 |            |                     | 118.313,10   |
| 99.000.000.0.000 | RESERVA DE CONTINGÊNCIA   | 174.583,96 |            |                     | 174.583,96   |
| 99.999.000.0.000 | RESERVA DE CONTINGÊNCIA   | 174.583,96 |            |                     | 174.583,96   |
| 99.999.004.0.000 | CIDADE EM CRESCIMENTO   | 174.583,96 |            |                     | 174.583,96   |

## ATOS OFICIAIS



### PREFEITURA MUNICIPAL DE WANDERLEY

AVENIDA JK  
CENTRO  
WANDERLEY -BA  
C.N.P.J: 13.348.479/0001-01

**Orçamento 2022**  
**Programa de Trabalho**

Valores expressos em R\$

| Código           | Especificação          | Atividade     | Projeto      | Operações Especiais | Total Fixado  |
|------------------|------------------------|---------------|--------------|---------------------|---------------|
| 99.999.004.2.008 | RESERVA DE CONTIGENCIA | 174.583,96    |              |                     | 174.583,96    |
| <b>Total</b>     |                        | 42.133.423,64 | 3.076.576,36 | 0,00                | 45.210.000,00 |

## ATOS OFICIAIS

### PREFEITURA MUNICIPAL DE WANDERLEY

AVENIDA JK  
CENTRO  
WANDERLEY - BA  
CNPJ: 13.348.479/0001-01

**Anexo VIII, da Lei Nº 4.320/64 - Orçamento 2022**  
**Demonstrativo da Despesa por Funções, Subfunções e Programas Conforme o Vínculo com os Recursos**

Valores expressos em R\$

| Código           | Especificação   | Ordinário    | Vinculado | Total Fixado |
|------------------|---|--------------|-----------|--------------|
| 01.000.000.0.000 | LEGISLATIVA   | 1.630.219,42 | 0,00      | 1.630.219,42 |
| 01.031.000.0.000 | AÇÃO LEGISLATIVA  | 1.630.219,42 | 0,00      | 1.630.219,42 |
| 01.031.001.0.000 | LEGISLATIVO PARTICIPATIVO   | 1.630.219,42 | 0,00      | 1.630.219,42 |
| 01.031.001.1.001 | EQUIPAMENTOS DA CAMARA MUNICIPAL                                    | 22.000,00    | 0,00      | 22.000,00    |
| 01.031.001.2.001 | GERENCIAMENTO DAS AÇÕES DA CAMARA MUNICIPAL                         | 1.608.219,42 | 0,00      | 1.608.219,42 |
| 04.000.000.0.000 | ADMINISTRAÇÃO   | 6.836.138,40 | 20.306,68 | 6.856.445,08 |
| 04.122.000.0.000 | ADMINISTRAÇÃO GERAL   | 5.893.529,54 | 0,00      | 5.893.529,54 |
| 04.122.004.0.000 | CIDADE EM CRESCIMENTO   | 5.567.447,04 | 0,00      | 5.567.447,04 |
| 04.122.004.1.009 | IMPLANTAÇÃO DA OUVIDORIA PÚBLICA MUNICIPAL                          | 34.627,57    | 0,00      | 34.627,57    |
| 04.122.004.2.002 | GERENCIAMENTO DAS AÇÕES DO GABINETE DO PREFEITO                     | 601.681,70   | 0,00      | 601.681,70   |
| 04.122.004.2.003 | GERENCIAMENTO DAS AÇÕES DA SEC. DE ADMINISTRAÇÃO                    | 4.717.256,04 | 0,00      | 4.717.256,04 |
| 04.122.004.2.007 | GERENCIAMENTO DOS SERVIÇOS DE PUBLICIDADES                          | 42.183,43    | 0,00      | 42.183,43    |
| 04.122.004.2.072 | MANUTENÇÃO DAS AÇÕES DO DEPARTAMENTO DE CULTURA                     | 171.698,30   | 0,00      | 171.698,30   |
| 04.122.005.0.000 | EDUCAÇÃO COM QUALIDADE  | 193.340,95   | 0,00      | 193.340,95   |
| 04.122.005.2.073 | MANUTENÇÃO DO DEPARTAMENTO DE ESPORTE E LAZER                       | 193.340,95   | 0,00      | 193.340,95   |
| 04.122.006.0.000 | MEIO AMBIENTE CONSCIENTE  | 20.000,00    | 0,00      | 20.000,00    |
| 04.122.006.2.103 | DESENVOLVIMENTO DAS AÇÕES DO PROGRAMA NACIONAL DE SANEAMENTO BASICO | 10.000,00    | 0,00      | 10.000,00    |
| 04.122.006.2.104 | DESENVOLVIMENTO DAS AÇÕES DE RESÍDUOS SÓLIDOS                       | 10.000,00    | 0,00      | 10.000,00    |
| 04.122.007.0.000 | SEGURANCA ALIMENTAR COM SUSTENTABILIDADE                            | 112.741,55   | 0,00      | 112.741,55   |
| 04.122.007.2.074 | MANUTENÇÃO DAS AÇÕES DA SECRETARIA DE MEIO AMBIENTE                 | 112.741,55   | 0,00      | 112.741,55   |
| 04.123.000.0.000 | ADMINISTRAÇÃO FINANCEIRA  | 123.875,82   | 0,00      | 123.875,82   |
| 04.123.008.0.000 | ADMINISTRAR COM EFICIÊNCIA E TRANSPARÊNCIA                          | 123.875,82   | 0,00      | 123.875,82   |
| 04.123.008.2.004 | GERENCIAMENTO DAS AÇÕES DA SECRETARIA DE FINANÇAS                   | 123.875,82   | 0,00      | 123.875,82   |
| 04.271.000.0.000 | PREVIDÊNCIA BÁSICA  | 262.597,36   | 0,00      | 262.597,36   |
| 04.271.004.0.000 | CIDADE EM CRESCIMENTO   | 262.597,36   | 0,00      | 262.597,36   |
| 04.271.004.2.006 | ENCARGOS COM O PASEP  | 262.597,36   | 0,00      | 262.597,36   |
| 04.451.000.0.000 | INFRA-ESTRUTURA URBANA  | 6.412,63     | 20.306,68 | 26.719,31    |
| 04.451.014.0.000 | INFRAESTRUTURA E DESENVOLVIMENTO                                    | 6.412,63     | 20.306,68 | 26.719,31    |
| 04.451.014.2.078 | MANUTENÇÃO DAS AÇÕES DO FIES  | 6.412,63     | 20.306,68 | 26.719,31    |
| 04.843.000.0.000 | SERVIÇO DA DÍVIDA INTERNA   | 549.723,05   | 0,00      | 549.723,05   |
| 04.843.004.0.000 | CIDADE EM CRESCIMENTO   | 549.723,05   | 0,00      | 549.723,05   |
| 04.843.004.2.005 | ENCARGOS COM A DÍVIDA INTERNA                                       | 549.723,05   | 0,00      | 549.723,05   |

## ATOS OFICIAIS

### PREFEITURA MUNICIPAL DE WANDERLEY

AVENIDA JK  
CENTRO  
WANDERLEY - BA  
CNPJ: 13.348.479/0001-01

**Anexo VIII, da Lei Nº 4.320/64 - Orçamento 2022**  
**Demonstrativo da Despesa por Funções, Subfunções e Programas Conforme o Vínculo com os Recursos**

Valores expressos em R\$

| Código           | Especificação   | Ordinário    | Vinculado    | Total Fixado |
|------------------|---|--------------|--------------|--------------|
| 08.000.000.0.000 | ASSISTÊNCIA SOCIAL  | 1.498.334,95 | 581.879,51   | 2.080.214,46 |
| 08.241.000.0.000 | ASSISTÊNCIA AO IDOSO  | 0,00         | 51.942,36    | 51.942,36    |
| 08.241.003.0.000 | GARANTIA DE DIREITOS COM EQUIDADE SOCIAL                              | 0,00         | 51.942,36    | 51.942,36    |
| 08.241.003.2.053 | MANUTENÇÃO DAS AÇÕES DO FUNDO MUNICIPAL DO IDOSO                      | 0,00         | 51.942,36    | 51.942,36    |
| 08.243.000.0.000 | ASSISTÊNCIA À CRIANÇA E AO ADOLESCENTE                                | 601.332,06   | 292.189,97   | 893.522,03   |
| 08.243.003.0.000 | GARANTIA DE DIREITOS COM EQUIDADE SOCIAL                              | 601.332,06   | 237.520,12   | 838.852,18   |
| 08.243.003.2.052 | DESENVOLVIMENTO DAS AÇÕES DO FUNDO DE ASSIST. SOCIAL - REC. PROPRIO   | 569.637,87   | 0,00         | 569.637,87   |
| 08.243.003.2.086 | GERENCIAMENTO DAS AÇÕES DO IGD/SUAS - IGD/IF                          | 0,00         | 32.022,43    | 32.022,43    |
| 08.243.003.2.088 | GERENCIAMENTO SERV. CONVIV. E FORTALECIMENTO DE VINCULO               | 31.694,19    | 141.880,29   | 173.574,48   |
| 08.243.003.2.099 | DESENVOLVIMENTO DAS AÇÕES DO PROGRAMA PRIMEIRA INFÂNCIA/CRIANÇA FELIZ | 0,00         | 63.617,40    | 63.617,40    |
| 08.243.014.0.000 | INFRAESTRUTURA E DESENVOLVIMENTO                                      | 0,00         | 54.669,85    | 54.669,85    |
| 08.243.014.2.085 | GERENCIAMENTO DAS AÇÕES DO CRAS                                       | 0,00         | 54.669,85    | 54.669,85    |
| 08.244.000.0.000 | ASSISTÊNCIA COMUNITÁRIA   | 897.002,89   | 237.747,18   | 1.134.750,07 |
| 08.244.003.0.000 | GARANTIA DE DIREITOS COM EQUIDADE SOCIAL                              | 897.002,89   | 237.747,18   | 1.134.750,07 |
| 08.244.003.2.048 | MANUTENÇÃO DAS AÇÕES DA SECRETARIA DE ASSISTENCIA SOCIAL              | 553.606,28   | 0,00         | 553.606,28   |
| 08.244.003.2.049 | MANUTENÇÃO DO PROGRAMA DE CURSOS PROFISSIONALIZANTES                  | 49.056,65    | 0,00         | 49.056,65    |
| 08.244.003.2.054 | MANUTENÇÃO DAS AÇÕES DO FUNDO MUNICIPAL DAS COMUNIDADES QUILOMBOLAS   | 34.628,25    | 0,00         | 34.628,25    |
| 08.244.003.2.055 | MANUTENÇÃO DAS AÇÕES DO FUNDO DE HABITAÇÃO DE INTERESSE SOCIAL        | 24.528,36    | 0,00         | 24.528,36    |
| 08.244.003.2.057 | GERENCIAMENTO DAS AÇÕES DO PISO BÁSICO VARIÁVEL/FIXO - FMAS           | 0,00         | 229.090,12   | 229.090,12   |
| 08.244.003.2.059 | MANUTENÇÃO DO PROGRAMA DE APOIO DOS CONSELHOS MUNICIPAL E TUTELAR     | 102.441,82   | 0,00         | 102.441,82   |
| 08.244.003.2.075 | MANUTENÇÃO DAS AÇÕES FMAS OUTROS REC. VINCULADOS                      | 56.270,86    | 8.657,06     | 64.927,92    |
| 08.244.003.2.076 | MANUTENÇÃO DA CASA DE APOIO A PESSOAS CARENTES DE WANDERLEY           | 51.942,34    | 0,00         | 51.942,34    |
| 08.244.003.2.100 | DESENV. DAS AÇÕES DO CONSELHO DE ASSIST. SOCIAL                       | 24.528,33    | 0,00         | 24.528,33    |
| 10.000.000.0.000 | SAÚDE   | 4.120.903,54 | 5.689.605,30 | 9.810.508,84 |
| 10.301.000.0.000 | ATENÇÃO BÁSICA  | 232.597,50   | 4.507.532,76 | 4.740.130,26 |
| 10.301.002.0.000 | SAÚDE MAIS HUMANIZADA   | 232.597,50   | 4.507.532,76 | 4.740.130,26 |
| 10.301.002.1.019 | CONSTRUÇÃO/REFORMA E AMPLIAÇÃO DE POSTOS DE SAÚDE                     | 17.314,11    | 231.174,77   | 248.488,88   |
| 10.301.002.1.022 | CONSTRUÇÃO/REFORMA E AMPLIAÇÃO DE ACADEMIAS DE SAÚDE                  | 16.830,00    | 39.269,96    | 56.099,96    |
| 10.301.002.2.023 | GERENCIAMENTO DAS AÇÕES DO PACS - ACS                                 | 0,00         | 605.200,04   | 605.200,04   |
| 10.301.002.2.024 | GERENCIAMENTO DAS AÇÕES DO PSF  | 0,00         | 372.011,83   | 372.011,83   |
| 10.301.002.2.025 | GERENCIAMENTO DAS AÇÕES DO PROGRAMA DE CHAGAS                         | 0,00         | 31.742,54    | 31.742,54    |
| 10.301.002.2.034 | GERENCIAMENTO DAS AÇÕES DO CONSELHEIROS MUNICIPAL DE SAUDE            | 25.971,17    | 0,00         | 25.971,17    |

## ATOS OFICIAIS

### PREFEITURA MUNICIPAL DE WANDERLEY

AVENIDA JK  
CENTRO  
WANDERLEY - BA  
CNPJ: 13.348.479/0001-01



### Anexo VIII, da Lei Nº 4.320/64 - Orçamento 2022 Demonstrativo da Despesa por Funções, Subfunções e Programas Conforme o Vínculo com os Recursos

Valores expressos em R\$

| Código           | Especificação   | Ordinário    | Vinculado     | Total Fixado  |
|------------------|---|--------------|---------------|---------------|
| 10.301.002.2.037 | DESENVOLVIMENTO DAS AÇÕES DO PAB  | 0,00         | 1.603.164,93  | 1.603.164,93  |
| 10.301.002.2.061 | MANUTENÇÃO DO PROGRAMA DE TFD   | 47.613,81    | 28.984,09     | 76.597,90     |
| 10.301.002.2.062 | MANUTENÇÃO DAS AÇÕES DA FARMÁCIA BÁSICA   | 0,00         | 105.327,52    | 105.327,52    |
| 10.301.002.2.070 | MANUTENÇÃO DAS AÇÕES DO SAMU - 192  | 0,00         | 649.452,61    | 649.452,61    |
| 10.301.002.2.079 | MANUTENÇÃO DAS AÇÕES DE VIGILÂNCIA EM SAÚDE   | 25.971,17    | 176.454,32    | 202.425,49    |
| 10.301.002.2.081 | GESTÃO DAS AÇÕES DO PROGRAMA SAÚDE BUCAL  | 0,00         | 364.950,98    | 364.950,98    |
| 10.301.002.2.082 | MANUTENÇÃO DAS AÇÕES DE SAÚDE - RECURSOS VINCULADOS                                       | 77.913,50    | 2.799,17      | 80.712,67     |
| 10.301.002.2.090 | GERENCIAMENTO DAS AÇÕES DO CONSÓRCIO SAÚDE/CIS/UMOB                                       | 20.983,74    | 0,00          | 20.983,74     |
| 10.301.002.2.102 | AÇÕES DE ENFRENTAMENTO E COMBATE A COVID - 19   | 0,00         | 297.000,00    | 297.000,00    |
| 10.302.000.0.000 | ASSISTÊNCIA HOSPITALAR E AMBULATORIAL   | 3.853.677,82 | 764.070,58    | 4.617.748,40  |
| 10.302.002.0.000 | SAÚDE MAIS HUMANIZADA   | 3.853.677,82 | 764.070,58    | 4.617.748,40  |
| 10.302.002.1.016 | AQUISIÇÃO DE VEÍCULOS, AMBULÂNCIAS E MOTOCICLETAS PARA SECRETARIA DE SAÚDE                | 12.211,76    | 0,00          | 12.211,76     |
| 10.302.002.1.018 | AMPLIAÇÃO E REFORMA DA CASA DE SAÚDE  | 114.628,22   | 200.552,73    | 315.180,95    |
| 10.302.002.1.020 | AQUISIÇÃO DE EQUIPAMENTOS MÉDICO HOSPITALAR   | 193.340,91   | 0,00          | 193.340,91    |
| 10.302.002.2.030 | GERENCIAMENTO DAS AÇÕES DO RECURSO DE AIH   | 0,00         | 563.517,85    | 563.517,85    |
| 10.302.002.2.038 | GERENCIAMENTO DAS AÇÕES DA ASSISTENCIA MEDICA, AMBULATORIAL E ODONTOLÓGICA - REC.PRÓPRIOS | 3.533.496,93 | 0,00          | 3.533.496,93  |
| 10.304.000.0.000 | VIGILÂNCIA SANITÁRIA  | 34.628,22    | 103.884,67    | 138.512,89    |
| 10.304.002.0.000 | SAÚDE MAIS HUMANIZADA   | 34.628,22    | 103.884,67    | 138.512,89    |
| 10.304.002.2.027 | GERENCIAMENTO DAS AÇÕES DO PROG. DE MELHOIAS DE ACESSO A QUALIDADE (PMAQ)                 | 34.628,22    | 103.884,67    | 138.512,89    |
| 10.305.000.0.000 | VIGILÂNCIA EPIDEMIOLÓGICA   | 0,00         | 314.117,29    | 314.117,29    |
| 10.305.002.0.000 | SAÚDE MAIS HUMANIZADA   | 0,00         | 314.117,29    | 314.117,29    |
| 10.305.002.2.028 | GERENCIAMENTO DAS AÇÕES DO PROGRAMA DE COMBATE A DENGUE                                   | 0,00         | 28.856,85     | 28.856,85     |
| 10.305.002.2.029 | GERENCIAMENTO DAS AÇÕES DO NASF (NUCLEO DE APOIO À SAÚDE DA FAMÍLIA                       | 0,00         | 285.260,44    | 285.260,44    |
| 12.000.000.0.000 | EDUCAÇÃO  | 4.931.086,30 | 14.081.240,81 | 19.012.327,11 |
| 12.122.000.0.000 | ADMINISTRAÇÃO GERAL   | 17.314,11    | 94.370,36     | 111.684,47    |
| 12.122.005.0.000 | EDUCAÇÃO COM QUALIDADE  | 17.314,11    | 94.370,36     | 111.684,47    |
| 12.122.005.1.070 | CONSTRUÇÃO / AMPLIAÇÃO / COBERTURA DE QUADRAS POLIESPORTIVAS ESCOLAS                      | 0,00         | 42.142,14     | 42.142,14     |
| 12.122.005.1.071 | AQUISIÇÃO DE EQUIPAMENTOS E MOBILIÁRIOS PARA REDE DE ENSINO MUNICIPAL                     | 17.314,11    | 52.228,22     | 69.542,33     |
| 12.361.000.0.000 | ENSINO FUNDAMENTAL  | 4.653.567,16 | 13.986.870,45 | 18.640.437,61 |
| 12.361.005.0.000 | EDUCAÇÃO COM QUALIDADE  | 4.653.567,16 | 13.986.870,45 | 18.640.437,61 |
| 12.361.005.1.068 | CONSTRUÇÃO/REFORMA E AMPLIAÇÃO DE ESCOLAS DE MÉDIO E GRANDE PORTE                         | 753.193,94   | 0,00          | 753.193,94    |

## ATOS OFICIAIS

### PREFEITURA MUNICIPAL DE WANDERLEY

AVENIDA JK  
CENTRO  
WANDERLEY - BA  
CNPJ: 13.348.479/0001-01



### Anexo VIII, da Lei Nº 4.320/64 - Orçamento 2022 Demonstrativo da Despesa por Funções, Subfunções e Programas Conforme o Vínculo com os Recursos

Valores expressos em R\$

| Código           | Especificação   | Ordinário    | Vinculado    | Total Fixado |
|------------------|---|--------------|--------------|--------------|
| 12.361.005.2.010 | GERENCIAMENTO AO PROGRAMA DINHEIRO DIRETO NA ESCOLA - PDDE              | 0,00         | 22.271,40    | 22.271,40    |
| 12.361.005.2.011 | GERENCIAMENTO DAS AÇÕES DO PNAE   | 0,00         | 398.724,07   | 398.724,07   |
| 12.361.005.2.012 | GERENCIAMENTO DAS AÇÕES DO PROGRAMA DE QUALIFICAÇÃO DOS PROFESSORES     | 43.285,28    | 0,00         | 43.285,28    |
| 12.361.005.2.014 | GERENCIAMENTO DAS AÇÕES DO ENSINO FUNDAMENTAL RECURSOS DO FUNDEB 40%    | 0,00         | 4.286.986,93 | 4.286.986,93 |
| 12.361.005.2.015 | GERENCIAMENTO DAS AÇÕES DO ENSINO FUNDAMENTAL RECURSOS DO FUNDEB 60%    | 0,00         | 8.547.984,23 | 8.547.984,23 |
| 12.361.005.2.017 | GERENCIAMENTO DO ENSINO FUNDAMENTAL - OUTROS REC.VINCULADAS FNDE        | 22.000,00    | 83.572,31    | 105.572,31   |
| 12.361.005.2.018 | GERENCIAMENTO DO PROGRAMA SALARIO EDUCAÇÃO                              | 0,00         | 534.386,16   | 534.386,16   |
| 12.361.005.2.019 | GERENCIAMENTO DAS AÇÕES DO ENSINO FUNDAMENTAL - REC. PROPRIOS - MDE     | 3.251.232,10 | 0,00         | 3.251.232,10 |
| 12.361.005.2.020 | GERENCIAMENTO DAS ATIVIDADES DO PROGRAMA DE TRANSPORTE ESCOLAR - PNATE  | 414.739,50   | 51.235,35    | 465.974,85   |
| 12.361.005.2.087 | GERENCIAMENTO DAS AÇÕES DE EDUCAÇÃO AMBIENTAL NAS ESCOLAS               | 53.385,19    | 0,00         | 53.385,19    |
| 12.361.005.2.089 | DESENVOLV. DAS AÇÕES DO CONSELHO MUNICIPAL DE EDUCAÇÃO                  | 25.971,15    | 0,00         | 25.971,15    |
| 12.361.005.2.101 | DESENVOLVIMENTO DAS AÇÕES DO EJA - EDUCAÇÃO DE JOVENS E ADULTOS         | 89.760,00    | 61.710,00    | 151.470,00   |
| 12.364.000.0.000 | ENSINO SUPERIOR   | 34.628,22    | 0,00         | 34.628,22    |
| 12.364.005.0.000 | EDUCAÇÃO COM QUALIDADE  | 34.628,22    | 0,00         | 34.628,22    |
| 12.364.005.2.013 | GERENCIAMENTO DO PROGRAMA DE BOLSA UNIVERSITARIA                        | 34.628,22    | 0,00         | 34.628,22    |
| 12.365.000.0.000 | EDUCAÇÃO INFANTIL   | 190.948,59   | 0,00         | 190.948,59   |
| 12.365.005.0.000 | EDUCAÇÃO COM QUALIDADE  | 190.948,59   | 0,00         | 190.948,59   |
| 12.365.005.1.013 | CONSTRUÇÃO/REFORMA DE CRECHES   | 88.013,41    | 0,00         | 88.013,41    |
| 12.365.005.2.022 | GERENCIAMENTO DAS AÇÕES DO ENSINO PRE-ESCOLAR                           | 102.935,18   | 0,00         | 102.935,18   |
| 12.813.000.0.000 | LAZER   | 34.628,22    | 0,00         | 34.628,22    |
| 12.813.005.0.000 | EDUCAÇÃO COM QUALIDADE  | 34.628,22    | 0,00         | 34.628,22    |
| 12.813.005.1.069 | IMPLANTAÇÃO DE PARQUE INFANTIL EM TODAS AS ESCOLAS DE EDUCAÇÃO INFANTIL | 34.628,22    | 0,00         | 34.628,22    |
| 13.000.000.0.000 | CULTURA   | 249.611,78   | 0,00         | 249.611,78   |
| 13.392.000.0.000 | DIFUSÃO CULTURAL  | 249.611,78   | 0,00         | 249.611,78   |
| 13.392.005.0.000 | EDUCAÇÃO COM QUALIDADE  | 249.611,78   | 0,00         | 249.611,78   |
| 13.392.005.2.016 | GERENCIAMENTO DO PROGRAMA DE APOIO A REALIZAÇÃO DA FESTA DO MILHO       | 249.611,78   | 0,00         | 249.611,78   |
| 15.000.000.0.000 | URBANISMO   | 3.414.855,51 | 321.590,53   | 3.736.446,04 |
| 15.122.000.0.000 | ADMINISTRAÇÃO GERAL   | 25.971,17    | 32.444,87    | 58.416,04    |
| 15.122.014.0.000 | INFRAESTRUTURA E DESENVOLVIMENTO  | 25.971,17    | 32.444,87    | 58.416,04    |
| 15.122.014.1.042 | CONSTRUÇÃO E REFORMA DE PONTES  | 25.971,17    | 32.444,87    | 58.416,04    |
| 15.451.000.0.000 | INFRA-ESTRUTURA URBANA  | 3.297.985,26 | 0,00         | 3.297.985,26 |
| 15.451.004.0.000 | CIDADE EM CRESCIMENTO   | 28.050,00    | 0,00         | 28.050,00    |



## ATOS OFICIAIS

### PREFEITURA MUNICIPAL DE WANDERLEY

AVENIDA JK  
CENTRO  
WANDERLEY - BA  
CNPJ: 13.348.479/0001-01

**Anexo VIII, da Lei Nº 4.320/64 - Orçamento 2022**  
**Demonstrativo da Despesa por Funções, Subfunções e Programas Conforme o Vínculo com os Recursos**

Valores expressos em R\$

| Código           | Especificação   | Ordinário    | Vinculado  | Total Fixado |
|------------------|---|--------------|------------|--------------|
| 15.451.004.1.087 | CONSTRUÇÃO DE PRAÇAS E JARDINS  | 28.050,00    | 0,00       | 28.050,00    |
| 15.451.014.0.000 | INFRAESTRUTURA E DESENVOLVIMENTO  | 3.269.935,26 | 0,00       | 3.269.935,26 |
| 15.451.014.1.030 | REFORMA/AMPLIAÇÃO E READEQUAÇÃO DE CEMITERIOS                                 | 30.299,70    | 0,00       | 30.299,70    |
| 15.451.014.2.040 | GERENCIAMENTO DAS AÇÕES DE LIMPEZA PÚBLICA                                    | 404.583,77   | 0,00       | 404.583,77   |
| 15.451.014.2.041 | GERENCIAMENTO DAS AÇÕES DA SECRETARIA DE INFRA-ESTRUTURA E SERVIÇOS PÚBLICOS  | 2.800.423,56 | 0,00       | 2.800.423,56 |
| 15.451.014.2.043 | MANUTENÇÃO DE PARQUES E JARDINS   | 34.628,23    | 0,00       | 34.628,23    |
| 15.452.000.0.000 | SERVIÇOS URBANOS  | 0,00         | 201.997,97 | 201.997,97   |
| 15.452.014.0.000 | INFRAESTRUTURA E DESENVOLVIMENTO  | 0,00         | 201.997,97 | 201.997,97   |
| 15.452.014.2.045 | MANUTENÇÃO DO FUNDO ESPECIAL - FEP- ROYALTIES                                 | 0,00         | 201.997,97 | 201.997,97   |
| 15.482.000.0.000 | HABITAÇÃO URBANA  | 90.899,08    | 87.147,69  | 178.046,77   |
| 15.482.004.0.000 | CIDADE EM CRESCIMENTO   | 90.899,08    | 87.147,69  | 178.046,77   |
| 15.482.004.1.033 | PAVIMENTAÇÃO E RECUPERAÇÃO DE RUAS E LOGRADOUROS                              | 90.899,08    | 87.147,69  | 178.046,77   |
| 17.000.000.0.000 | SANEAMENTO  | 203.440,81   | 0,00       | 203.440,81   |
| 17.511.000.0.000 | SANEAMENTO BÁSICO RURAL   | 168.812,59   | 0,00       | 168.812,59   |
| 17.511.007.0.000 | SEGURANÇA ALIMENTAR COM SUSTENTABILIDADE                                      | 168.812,59   | 0,00       | 168.812,59   |
| 17.511.007.2.039 | GERENCIAMENTO DO ABASTECIMENTO DE ÁGUA  | 168.812,59   | 0,00       | 168.812,59   |
| 17.512.000.0.000 | SANEAMENTO BÁSICO URBANO  | 34.628,22    | 0,00       | 34.628,22    |
| 17.512.014.0.000 | INFRAESTRUTURA E DESENVOLVIMENTO  | 34.628,22    | 0,00       | 34.628,22    |
| 17.512.014.1.036 | CONSTRUÇÃO/AMPLIAÇÃO DA REDE DE ESGOTOS                                       | 34.628,22    | 0,00       | 34.628,22    |
| 20.000.000.0.000 | AGRICULTURA   | 449.065,82   | 0,00       | 449.065,82   |
| 20.122.000.0.000 | ADMINISTRAÇÃO GERAL   | 280.253,21   | 0,00       | 280.253,21   |
| 20.122.007.0.000 | SEGURANÇA ALIMENTAR COM SUSTENTABILIDADE                                      | 280.253,21   | 0,00       | 280.253,21   |
| 20.122.007.2.060 | MANUTENÇÃO DAS AÇÕES DA SECRETARIA DE AGRICULTURA                             | 280.253,21   | 0,00       | 280.253,21   |
| 20.244.000.0.000 | ASSISTÊNCIA COMUNITÁRIA   | 53.385,20    | 0,00       | 53.385,20    |
| 20.244.007.0.000 | SEGURANÇA ALIMENTAR COM SUSTENTABILIDADE                                      | 53.385,20    | 0,00       | 53.385,20    |
| 20.244.007.1.034 | APOIO AS AÇÕES DA AGRICULTURA FAMILIAR  | 53.385,20    | 0,00       | 53.385,20    |
| 20.511.000.0.000 | SANEAMENTO BÁSICO RURAL   | 89.456,24    | 0,00       | 89.456,24    |
| 20.511.007.0.000 | SEGURANÇA ALIMENTAR COM SUSTENTABILIDADE                                      | 89.456,24    | 0,00       | 89.456,24    |
| 20.511.007.1.015 | CONSTRUÇÃO/REFORMA E AMPLIAÇÃO DA REDE DE ABASTECIMENTO DE ÁGUA DA ZONA RURAL | 28.856,85    | 0,00       | 28.856,85    |
| 20.511.007.1.035 | PERFURAÇÃO E INSTALAÇÃO DE POÇOS TUBULARES                                    | 60.599,39    | 0,00       | 60.599,39    |
| 20.541.000.0.000 | PRESERVAÇÃO AMBIENTAL   | 25.971,17    | 0,00       | 25.971,17    |
| 20.541.007.0.000 | SEGURANÇA ALIMENTAR COM SUSTENTABILIDADE                                      | 25.971,17    | 0,00       | 25.971,17    |

## ATOS OFICIAIS

### PREFEITURA MUNICIPAL DE WANDERLEY

AVENIDA JK  
CENTRO  
WANDERLEY - BA  
CNPJ: 13.348.479/0001-01

**Anexo VIII, da Lei Nº 4.320/64 - Orçamento 2022**  
**Demonstrativo da Despesa por Funções, Subfunções e Programas Conforme o Vínculo com os Recursos**

Valores expressos em R\$

| Código           | Especificação   | Ordinário            | Vinculado            | Total Fixado         |
|------------------|---|----------------------|----------------------|----------------------|
| 20.541.007.1.057 | AÇÃO DE RECUPERAÇÃO DE NASCENTES E MATAS CILIARES             | 25.971,17            | 0,00                 | 25.971,17            |
| 25.000.000.0.000 | ENERGIA   | 43.285,28            | 0,00                 | 43.285,28            |
| 25.752.000.0.000 | ENERGIA ELÉTRICA  | 43.285,28            | 0,00                 | 43.285,28            |
| 25.752.014.0.000 | INFRAESTRUTURA E DESENVOLVIMENTO                              | 43.285,28            | 0,00                 | 43.285,28            |
| 25.752.014.1.037 | IMPLANTAÇÃO, AMPLIAÇÃO E MANUTENÇÃO DA ILUMINAÇÃO PÚBLICA     | 43.285,28            | 0,00                 | 43.285,28            |
| 26.000.000.0.000 | TRANSPORTE  | 458.376,86           | 387.161,44           | 845.538,30           |
| 26.782.000.0.000 | TRANSPORTE RODOVIÁRIO   | 458.376,86           | 387.161,44           | 845.538,30           |
| 26.782.003.0.000 | GARANTIA DE DIREITOS COM EQUIDADE SOCIAL                      | 22.440,00            | 0,00                 | 22.440,00            |
| 26.782.003.1.051 | AQUISIÇÃO DE VEÍCULOS PARA A SECRETARIA DE ASSISTÊNCIA SOCIAL | 22.440,00            | 0,00                 | 22.440,00            |
| 26.782.005.0.000 | EDUCAÇÃO COM QUALIDADE  | 264.142,34           | 363.114,06           | 627.256,40           |
| 26.782.005.1.039 | AQUISIÇÃO DE VEÍCULO PARA SECRETARIA DE EDUCAÇÃO              | 51.942,34            | 363.114,06           | 415.056,40           |
| 26.782.005.1.073 | AQUISIÇÃO DE ÔNIBUS ESCOLARES                                 | 212.200,00           | 0,00                 | 212.200,00           |
| 26.782.014.0.000 | INFRAESTRUTURA E DESENVOLVIMENTO                              | 171.794,52           | 24.047,38            | 195.841,90           |
| 26.782.014.1.085 | AQUISIÇÃO DE VEÍCULOS E MÁQUINAS                              | 15.871,27            | 0,00                 | 15.871,27            |
| 26.782.014.2.042 | MANUTENÇÃO E CONSERVAÇÃO DE ESTRADAS VICINAIS                 | 155.923,25           | 0,00                 | 155.923,25           |
| 26.782.014.2.046 | MANUTENÇÃO DA CIDE  | 0,00                 | 24.047,38            | 24.047,38            |
| 27.000.000.0.000 | DESPORTO E LAZER  | 118.313,10           | 0,00                 | 118.313,10           |
| 27.813.000.0.000 | LAZER   | 118.313,10           | 0,00                 | 118.313,10           |
| 27.813.005.0.000 | EDUCAÇÃO COM QUALIDADE  | 118.313,10           | 0,00                 | 118.313,10           |
| 27.813.005.2.009 | APOIO A ATIVIDADES RECREATIVAS, ESPORTIVAS                    | 118.313,10           | 0,00                 | 118.313,10           |
| 99.000.000.0.000 | RESERVA DE CONTINGÊNCIA                                       | 174.583,96           | 0,00                 | 174.583,96           |
| 99.999.000.0.000 | RESERVA DE CONTINGÊNCIA                                       | 174.583,96           | 0,00                 | 174.583,96           |
| 99.999.004.0.000 | CIDADE EM CRESCIMENTO   | 174.583,96           | 0,00                 | 174.583,96           |
| 99.999.004.2.008 | RESERVA DE CONTINGENCIA                                       | 174.583,96           | 0,00                 | 174.583,96           |
| <b>Total</b>     |   | <b>24.128.215,73</b> | <b>21.081.784,27</b> | <b>45.210.000,00</b> |

## ATOS OFICIAIS

### PREFEITURA MUNICIPAL DE WANDERLEY

AVENIDA JK  
CENTRO  
WANDERLEY - BA  
CNPJ: 13.348.479/0001-01

**Anexo VII, da Lei Nº 4.320/64 - Orçamento 2022**  
**Programa de Trabalho - Demonstrativo de Funções, Subfunções e Programas por Projetos e Atividades**

Valores expressos em R\$

| Código           | Especificação   | Atividade    | Projeto   | Total Fixado |
|------------------|---|--------------|-----------|--------------|
| 01.000.000.0.000 | LEGISLATIVA   | 1.608.219,42 | 22.000,00 | 1.630.219,42 |
| 01.031.000.0.000 | AÇÃO LEGISLATIVA  | 1.608.219,42 | 22.000,00 | 1.630.219,42 |
| 01.031.001.0.000 | LEGISLATIVO PARTICIPATIVO   | 1.608.219,42 | 22.000,00 | 1.630.219,42 |
| 01.031.001.1.001 | EQUIPAMENTOS DA CAMARA MUNICIPAL                                    | 0,00         | 22.000,00 | 22.000,00    |
| 01.031.001.2.001 | GERENCIAMENTO DAS AÇÕES DA CAMARA MUNICIPAL                         | 1.608.219,42 | 0,00      | 1.608.219,42 |
| 04.000.000.0.000 | ADMINISTRAÇÃO   | 6.821.817,51 | 34.627,57 | 6.856.445,08 |
| 04.122.000.0.000 | ADMINISTRAÇÃO GERAL   | 5.858.901,97 | 34.627,57 | 5.893.529,54 |
| 04.122.004.0.000 | CIDADE EM CRESCIMENTO   | 5.532.819,47 | 34.627,57 | 5.567.447,04 |
| 04.122.004.1.009 | IMPLANTAÇÃO DA OUVIDORIA PÚBLICA MUNICIPAL                          | 0,00         | 34.627,57 | 34.627,57    |
| 04.122.004.2.002 | GERENCIAMENTO DAS AÇÕES DO GABINETE DO PREFEITO                     | 601.681,70   | 0,00      | 601.681,70   |
| 04.122.004.2.003 | GERENCIAMENTO DAS AÇÕES DA SEC. DE ADMINISTRAÇÃO                    | 4.717.256,04 | 0,00      | 4.717.256,04 |
| 04.122.004.2.007 | GERENCIAMENTO DOS SERVIÇOS DE PUBLICIDADES                          | 42.183,43    | 0,00      | 42.183,43    |
| 04.122.004.2.072 | MANUTENÇÃO DAS AÇÕES DO DEPARTAMENTO DE CULTURA                     | 171.698,30   | 0,00      | 171.698,30   |
| 04.122.005.0.000 | EDUCAÇÃO COM QUALIDADE  | 193.340,95   | 0,00      | 193.340,95   |
| 04.122.005.2.073 | MANUTENÇÃO DO DEPARTAMENTO DE ESPORTE E LAZER                       | 193.340,95   | 0,00      | 193.340,95   |
| 04.122.006.0.000 | MEIO AMBIENTE CONSCIENTE  | 20.000,00    | 0,00      | 20.000,00    |
| 04.122.006.2.103 | DESENVOLVIMENTO DAS AÇÕES DO PROGRAMA NACIONAL DE SANEAMENTO BASICO | 10.000,00    | 0,00      | 10.000,00    |
| 04.122.006.2.104 | DESENVOLVIMENTO DAS AÇÕES DE RESÍDUOS SÓLIDOS                       | 10.000,00    | 0,00      | 10.000,00    |
| 04.122.007.0.000 | SEGURANÇA ALIMENTAR COM SUSTENTABILIDADE                            | 112.741,55   | 0,00      | 112.741,55   |
| 04.122.007.2.074 | MANUTENÇÃO DAS AÇÕES DA SECRETARIA DE MEIO AMBIENTE                 | 112.741,55   | 0,00      | 112.741,55   |
| 04.123.000.0.000 | ADMINISTRAÇÃO FINANCEIRA  | 123.875,82   | 0,00      | 123.875,82   |
| 04.123.008.0.000 | ADMINISTRAR COM EFICIÊNCIA E TRANSPARÊNCIA                          | 123.875,82   | 0,00      | 123.875,82   |
| 04.123.008.2.004 | GERENCIAMENTO DAS AÇÕES DA SECRETARIA DE FINANÇAS                   | 123.875,82   | 0,00      | 123.875,82   |
| 04.271.000.0.000 | PREVIDÊNCIA BÁSICA  | 262.597,36   | 0,00      | 262.597,36   |
| 04.271.004.0.000 | CIDADE EM CRESCIMENTO   | 262.597,36   | 0,00      | 262.597,36   |
| 04.271.004.2.006 | ENCARGOS COM O PASEP  | 262.597,36   | 0,00      | 262.597,36   |
| 04.451.000.0.000 | INFRA-ESTRUTURA URBANA  | 26.719,31    | 0,00      | 26.719,31    |
| 04.451.014.0.000 | INFRA-ESTRUTURA E DESENVOLVIMENTO                                   | 26.719,31    | 0,00      | 26.719,31    |
| 04.451.014.2.078 | MANUTENÇÃO DAS AÇÕES DO FIES  | 26.719,31    | 0,00      | 26.719,31    |
| 04.843.000.0.000 | SERVIÇO DA DÍVIDA INTERNA   | 549.723,05   | 0,00      | 549.723,05   |
| 04.843.004.0.000 | CIDADE EM CRESCIMENTO   | 549.723,05   | 0,00      | 549.723,05   |
| 04.843.004.2.005 | ENCARGOS COM A DÍVIDA INTERNA                                       | 549.723,05   | 0,00      | 549.723,05   |

## ATOS OFICIAIS

### PREFEITURA MUNICIPAL DE WANDERLEY

AVENIDA JK  
CENTRO  
WANDERLEY - BA  
CNPJ: 13.348.479/0001-01

**Anexo VII, da Lei Nº 4.320/64 - Orçamento 2022**  
**Programa de Trabalho - Demonstrativo de Funções, Subfunções e Programas por Projetos e Atividades**

Valores expressos em R\$

| Código           | Especificação   | Atividade    | Projeto    | Total Fixado |
|------------------|---|--------------|------------|--------------|
| 08.000.000.0.000 | ASSISTÊNCIA SOCIAL  | 2.080.214,46 | 0,00       | 2.080.214,46 |
| 08.241.000.0.000 | ASSISTÊNCIA AO IDOSO  | 51.942,36    | 0,00       | 51.942,36    |
| 08.241.003.0.000 | GARANTIA DE DIREITOS COM EQUIDADE SOCIAL                              | 51.942,36    | 0,00       | 51.942,36    |
| 08.241.003.2.053 | MANUTENÇÃO DAS AÇÕES DO FUNDO MUNICIPAL DO IDOSO                      | 51.942,36    | 0,00       | 51.942,36    |
| 08.243.000.0.000 | ASSISTÊNCIA À CRIANÇA E AO ADOLESCENTE                                | 893.522,03   | 0,00       | 893.522,03   |
| 08.243.003.0.000 | GARANTIA DE DIREITOS COM EQUIDADE SOCIAL                              | 838.852,18   | 0,00       | 838.852,18   |
| 08.243.003.2.052 | DESENVOLVIMENTO DAS AÇÕES DO FUNDO DE ASSIST. SOCIAL - REC. PROPRIO   | 569.637,87   | 0,00       | 569.637,87   |
| 08.243.003.2.086 | GERENCIAMENTO DAS AÇÕES DO IGD/SUAS - IGD/IF                          | 32.022,43    | 0,00       | 32.022,43    |
| 08.243.003.2.088 | GERENCIAMENTO SERV. CONVIV. E FORTALECIMENTO DE VINCULO               | 173.574,48   | 0,00       | 173.574,48   |
| 08.243.003.2.099 | DESENVOLVIMENTO DAS AÇÕES DO PROGRAMA PRIMEIRA INFÂNCIA/CRIANÇA FELIZ | 63.617,40    | 0,00       | 63.617,40    |
| 08.243.014.0.000 | INFRAESTRUTURA E DESENVOLVIMENTO                                      | 54.669,85    | 0,00       | 54.669,85    |
| 08.243.014.2.085 | GERENCIAMENTO DAS AÇÕES DO CRAS                                       | 54.669,85    | 0,00       | 54.669,85    |
| 08.244.000.0.000 | ASSISTÊNCIA COMUNITÁRIA   | 1.134.750,07 | 0,00       | 1.134.750,07 |
| 08.244.003.0.000 | GARANTIA DE DIREITOS COM EQUIDADE SOCIAL                              | 1.134.750,07 | 0,00       | 1.134.750,07 |
| 08.244.003.2.048 | MANUTENÇÃO DAS AÇÕES DA SECRETARIA DE ASSISTENCIA SOCIAL              | 553.606,28   | 0,00       | 553.606,28   |
| 08.244.003.2.049 | MANUTENÇÃO DO PROGRAMA DE CURSOS PROFISSIONALIZANTES                  | 49.056,65    | 0,00       | 49.056,65    |
| 08.244.003.2.054 | MANUTENÇÃO DAS AÇÕES DO FUNDO MUNICIPAL DAS COMUNIDADES QUILOMBOLAS   | 34.628,25    | 0,00       | 34.628,25    |
| 08.244.003.2.055 | MANUTENÇÃO DAS AÇÕES DO FUNDO DE HABITAÇÃO DE INTERESSE SOCIAL        | 24.528,36    | 0,00       | 24.528,36    |
| 08.244.003.2.057 | GERENCIAMENTO DAS AÇÕES DO PISO BÁSICO VARIÁVEL/FIXO - FMAS           | 229.090,12   | 0,00       | 229.090,12   |
| 08.244.003.2.059 | MANUTENÇÃO DO PROGRAMA DE APOIO DOS CONSELHOS MUNICIPAL E TUTELAR     | 102.441,82   | 0,00       | 102.441,82   |
| 08.244.003.2.075 | MANUTENÇÃO DAS AÇÕES FMAS OUTROS REC. VINCULADOS                      | 64.927,92    | 0,00       | 64.927,92    |
| 08.244.003.2.076 | MANUTENÇÃO DA CASA DE APOIO A PESSOAS CARENTES DE WANDERLEY           | 51.942,34    | 0,00       | 51.942,34    |
| 08.244.003.2.100 | DESENV. DAS AÇÕES DO CONSELHO DE ASSIST. SOCIAL                       | 24.528,33    | 0,00       | 24.528,33    |
| 10.000.000.0.000 | SAÚDE   | 8.985.186,38 | 825.322,46 | 9.810.508,84 |
| 10.301.000.0.000 | ATENÇÃO BÁSICA  | 4.435.541,42 | 304.588,84 | 4.740.130,26 |
| 10.301.002.0.000 | SAÚDE MAIS HUMANIZADA   | 4.435.541,42 | 304.588,84 | 4.740.130,26 |
| 10.301.002.1.019 | CONSTRUÇÃO/REFORMA E AMPLIAÇÃO DE POSTOS DE SAÚDE                     | 0,00         | 248.488,88 | 248.488,88   |
| 10.301.002.1.022 | CONSTRUÇÃO/REFORMA E AMPLIAÇÃO DE ACADEMIAS DE SAÚDE                  | 0,00         | 56.099,96  | 56.099,96    |
| 10.301.002.2.023 | GERENCIAMENTO DAS AÇÕES DO PACS - ACS                                 | 605.200,04   | 0,00       | 605.200,04   |

## ATOS OFICIAIS

### PREFEITURA MUNICIPAL DE WANDERLEY

AVENIDA JK  
CENTRO  
WANDERLEY - BA  
CNPJ: 13.348.479/0001-01

**Anexo VII, da Lei Nº 4.320/64 - Orçamento 2022**  
**Programa de Trabalho - Demonstrativo de Funções, Subfunções e Programas por Projetos e Atividades**

Valores expressos em R\$

| Código           | Especificação   | Atividade     | Projeto    | Total Fixado  |
|------------------|---|---------------|------------|---------------|
| 10.301.002.2.024 | GERENCIAMENTO DAS AÇÕES DO PSF  | 372.011,83    | 0,00       | 372.011,83    |
| 10.301.002.2.025 | GERENCIAMENTO DAS AÇÕES DO PROGRAMA DE CHAGAS   | 31.742,54     | 0,00       | 31.742,54     |
| 10.301.002.2.034 | GERENCIAMENTO DAS AÇÕES DO CONSELHEIROS MUNICIPAL DE SAÚDE                                | 25.971,17     | 0,00       | 25.971,17     |
| 10.301.002.2.037 | DESENVOLVIMENTO DAS AÇÕES DO PAB  | 1.603.164,93  | 0,00       | 1.603.164,93  |
| 10.301.002.2.061 | MANUTENÇÃO DO PROGRAMA DE TFD   | 76.597,90     | 0,00       | 76.597,90     |
| 10.301.002.2.062 | MANUTENÇÃO DAS AÇÕES DA FARMÁCIA BÁSICA   | 105.327,52    | 0,00       | 105.327,52    |
| 10.301.002.2.070 | MANUTENÇÃO DAS AÇÕES DO SAMU - 192  | 649.452,61    | 0,00       | 649.452,61    |
| 10.301.002.2.079 | MANUTENÇÃO DAS AÇÕES DE VIGILÂNCIA EM SAÚDE   | 202.425,49    | 0,00       | 202.425,49    |
| 10.301.002.2.081 | GESTÃO DAS AÇÕES DO PROGRAMA SAÚDE BUCAL  | 364.960,98    | 0,00       | 364.960,98    |
| 10.301.002.2.082 | MANUTENÇÃO DAS AÇÕES DE SAÚDE - RECURSOS VINCULADOS                                       | 80.712,67     | 0,00       | 80.712,67     |
| 10.301.002.2.090 | GERENCIAMENTO DAS AÇÕES DO CONSÓRCIO SAÚDE/CIS/UMOB                                       | 20.983,74     | 0,00       | 20.983,74     |
| 10.301.002.2.102 | AÇÕES DE ENFRENTAMENTO E COMBATE A COVID - 19   | 297.000,00    | 0,00       | 297.000,00    |
| 10.302.000.0.000 | ASSISTÊNCIA HOSPITALAR E AMBULATORIAL   | 4.097.014,78  | 520.733,62 | 4.617.748,40  |
| 10.302.002.0.000 | SAÚDE MAIS HUMANIZADA   | 4.097.014,78  | 520.733,62 | 4.617.748,40  |
| 10.302.002.1.016 | AQUISIÇÃO DE VEÍCULOS, AMBULÂNCIAS E MOTOCICLETAS PARA SECRETARIA DE SAÚDE                | 0,00          | 12.211,76  | 12.211,76     |
| 10.302.002.1.018 | AMPLIAÇÃO E REFORMA DA CASA DE SAÚDE  | 0,00          | 315.180,95 | 315.180,95    |
| 10.302.002.1.020 | AQUISIÇÃO DE EQUIPAMENTOS MÉDICO HOSPITALAR   | 0,00          | 193.340,91 | 193.340,91    |
| 10.302.002.2.030 | GERENCIAMENTO DAS AÇÕES DO RECURSO DE AIH   | 563.517,85    | 0,00       | 563.517,85    |
| 10.302.002.2.038 | GERENCIAMENTO DAS AÇÕES DA ASSISTENCIA MEDICA, AMBULATORIAL E ODONTOLÓGICA - REC.PRÓPRIOS | 3.533.496,93  | 0,00       | 3.533.496,93  |
| 10.304.000.0.000 | VIGILÂNCIA SANITÁRIA  | 138.512,89    | 0,00       | 138.512,89    |
| 10.304.002.0.000 | SAÚDE MAIS HUMANIZADA   | 138.512,89    | 0,00       | 138.512,89    |
| 10.304.002.2.027 | GERENCIAMENTO DAS AÇÕES DO PROG. DE MELHOIAS DE ACESSO A QUALIDADE (PMAQ)                 | 138.512,89    | 0,00       | 138.512,89    |
| 10.305.000.0.000 | VIGILÂNCIA EPIDEMIOLÓGICA   | 314.117,29    | 0,00       | 314.117,29    |
| 10.305.002.0.000 | SAÚDE MAIS HUMANIZADA   | 314.117,29    | 0,00       | 314.117,29    |
| 10.305.002.2.028 | GERENCIAMENTO DAS AÇÕES DO PROGRAMA DE COMBATE A DENGUE                                   | 28.856,85     | 0,00       | 28.856,85     |
| 10.305.002.2.029 | GERENCIAMENTO DAS AÇÕES DO NASF (NUCLEO DE APOIO À SAÚDE DA FAMÍLIA                       | 285.260,44    | 0,00       | 285.260,44    |
| 12.000.000.0.000 | EDUCAÇÃO  | 18.024.807,07 | 987.520,04 | 19.012.327,11 |
| 12.122.000.0.000 | ADMINISTRAÇÃO GERAL   | 0,00          | 111.684,47 | 111.684,47    |
| 12.122.005.0.000 | EDUCAÇÃO COM QUALIDADE  | 0,00          | 111.684,47 | 111.684,47    |

## ATOS OFICIAIS

### PREFEITURA MUNICIPAL DE WANDERLEY

AVENIDA JK  
CENTRO  
WANDERLEY - BA  
CNPJ: 13.348.479/0001-01

**Anexo VII, da Lei Nº 4.320/64 - Orçamento 2022**  
**Programa de Trabalho - Demonstrativo de Funções, Subfunções e Programas por Projetos e Atividades**

Valores expressos em R\$

| Código           | Especificação  | Atividade     | Projeto    | Total Fixado  |
|------------------|--|---------------|------------|---------------|
| 12.122.005.1.070 | CONSTRUÇÃO / AMPLIAÇÃO / COBERTURA DE QUADRAS POLIESPORTIVAS ESCOLAS   | 0,00          | 42.142,14  | 42.142,14     |
| 12.122.005.1.071 | AQUISIÇÃO DE EQUIPAMENTOS E MOBILIÁRIOS PARA REDE DE ENSINO MUNICIPAL  | 0,00          | 69.542,33  | 69.542,33     |
| 12.361.000.0.000 | ENSINO FUNDAMENTAL   | 17.887.243,67 | 753.193,94 | 18.640.437,61 |
| 12.361.005.0.000 | EDUCAÇÃO COM QUALIDADE   | 17.887.243,67 | 753.193,94 | 18.640.437,61 |
| 12.361.005.1.068 | CONSTRUÇÃO/REFORMA E AMPLIAÇÃO DE ESCOLAS DE MÉDIO E GRANDE PORTE      | 0,00          | 753.193,94 | 753.193,94    |
| 12.361.005.2.010 | GERENCIAMENTO AO PROGRAMA DINHEIRO DIRETO NA ESCOLA - PDDE             | 22.271,40     | 0,00       | 22.271,40     |
| 12.361.005.2.011 | GERENCIAMENTO DAS AÇÕES DO PNAE  | 398.724,07    | 0,00       | 398.724,07    |
| 12.361.005.2.012 | GERENCIAMENTO DAS AÇÕES DO PROGRAMA DE REQUALIFICAÇÃO DOS PROFESSORES  | 43.285,28     | 0,00       | 43.285,28     |
| 12.361.005.2.014 | GERENCIAMENTO DAS AÇÕES DO ENSINO FUNDAMENTAL RECURSOS DO FUNDEB 40%   | 4.286.986,93  | 0,00       | 4.286.986,93  |
| 12.361.005.2.015 | GERENCIAMENTO DAS AÇÕES DO ENSINO FUNDAMENTAL RECURSOS DO FUNDEB 60%   | 8.547.984,23  | 0,00       | 8.547.984,23  |
| 12.361.005.2.017 | GERENCIAMENTO DO ENSINO FUNDAMENTAL - OUTROS REC.VINCULADAS FNDE       | 105.572,31    | 0,00       | 105.572,31    |
| 12.361.005.2.018 | GERENCIAMENTO DO PROGRAMA SALARIO EDUCAÇÃO                             | 534.386,16    | 0,00       | 534.386,16    |
| 12.361.005.2.019 | GERENCIAMENTO DAS AÇÕES DO ENSINO FUNDAMENTAL - REC. PROPRIOS - MDE    | 3.251.232,10  | 0,00       | 3.251.232,10  |
| 12.361.005.2.020 | GERENCIAMENTO DAS ATIVIDADES DO PROGRAMA DE TRANSPORTE ESCOLAR - PNATE | 465.974,85    | 0,00       | 465.974,85    |
| 12.361.005.2.087 | GERENCIAMENTO DAS AÇÕES DE EDUCAÇÃO AMBIENTAL NAS ESCOLAS              | 53.385,19     | 0,00       | 53.385,19     |
| 12.361.005.2.089 | DESENVOLV. DAS AÇÕES DO CONSELHO MUNICIPAL DE EDUCAÇÃO                 | 25.971,15     | 0,00       | 25.971,15     |
| 12.361.005.2.101 | DESENVOLVIMENTO DAS AÇÕES DO EJA - EDUCAÇÃO DE JOVENS E ADULTOS        | 151.470,00    | 0,00       | 151.470,00    |
| 12.364.000.0.000 | ENSINO SUPERIOR  | 34.628,22     | 0,00       | 34.628,22     |
| 12.364.005.0.000 | EDUCAÇÃO COM QUALIDADE   | 34.628,22     | 0,00       | 34.628,22     |
| 12.364.005.2.013 | GERENCIAMENTO DO PROGRAMA DE BOLSA UNIVERSITARIA                       | 34.628,22     | 0,00       | 34.628,22     |
| 12.365.000.0.000 | EDUCAÇÃO INFANTIL  | 102.935,18    | 88.013,41  | 190.948,59    |
| 12.365.005.0.000 | EDUCAÇÃO COM QUALIDADE   | 102.935,18    | 88.013,41  | 190.948,59    |
| 12.365.005.1.013 | CONSTRUÇÃO/REFORMA DE CRECHES  | 0,00          | 88.013,41  | 88.013,41     |
| 12.365.005.2.022 | GERENCIAMENTO DAS AÇÕES DO ENSINO PRE-ESCOLAR                          | 102.935,18    | 0,00       | 102.935,18    |
| 12.813.000.0.000 | LAZER  | 0,00          | 34.628,22  | 34.628,22     |
| 12.813.005.0.000 | EDUCAÇÃO COM QUALIDADE   | 0,00          | 34.628,22  | 34.628,22     |
| 12.813.005.1.069 | IMPLANTAÇÃO DE PARQUE INFANTIL EM TODAS AS ESCOLAS DE EDUCAÇÃO         | 0,00          | 34.628,22  | 34.628,22     |

## ATOS OFICIAIS

### PREFEITURA MUNICIPAL DE WANDERLEY

AVENIDA JK  
CENTRO  
WANDERLEY - BA  
CNPJ: 13.348.479/0001-01

**Anexo VII, da Lei Nº 4.320/64 - Orçamento 2022**  
**Programa de Trabalho - Demonstrativo de Funções, Subfunções e Programas por Projetos e Atividades**

Valores expressos em R\$

| Código           | Especificação  | Atividade    | Projeto    | Total Fixado |
|------------------|--|--------------|------------|--------------|
|                  | INFANTIL   |              |            |              |
| 13.000.000.0.000 | CULTURA  | 249.611,78   | 0,00       | 249.611,78   |
| 13.392.000.0.000 | DIFUSÃO CULTURAL   | 249.611,78   | 0,00       | 249.611,78   |
| 13.392.005.0.000 | EDUCAÇÃO COM QUALIDADE   | 249.611,78   | 0,00       | 249.611,78   |
| 13.392.005.2.016 | GERENCIAMENTO DO PROGRAMA DE APOIO A REALIZAÇÃO DA FESTA DO MILHO            | 249.611,78   | 0,00       | 249.611,78   |
| 15.000.000.0.000 | URBANISMO  | 3.441.633,53 | 294.812,51 | 3.736.446,04 |
| 15.122.000.0.000 | ADMINISTRAÇÃO GERAL  | 0,00         | 58.416,04  | 58.416,04    |
| 15.122.014.0.000 | INFRAESTRUTURA E DESENVOLVIMENTO   | 0,00         | 58.416,04  | 58.416,04    |
| 15.122.014.1.042 | CONSTRUÇÃO E REFORMA DE PONTES   | 0,00         | 58.416,04  | 58.416,04    |
| 15.451.000.0.000 | INFRA-ESTRUTURA URBANA   | 3.239.635,56 | 58.349,70  | 3.297.985,26 |
| 15.451.004.0.000 | CIDADE EM CRESCIMENTO  | 0,00         | 28.050,00  | 28.050,00    |
| 15.451.004.1.087 | CONSTRUÇÃO DE PRAÇAS E JARDINS   | 0,00         | 28.050,00  | 28.050,00    |
| 15.451.014.0.000 | INFRAESTRUTURA E DESENVOLVIMENTO   | 3.239.635,56 | 30.299,70  | 3.269.935,26 |
| 15.451.014.1.030 | REFORMA/AMPLIAÇÃO E READEQUAÇÃO DE CEMITERIOS                                | 0,00         | 30.299,70  | 30.299,70    |
| 15.451.014.2.040 | GERENCIAMENTO DAS AÇÕES DE LIMPEZA PÚBLICA                                   | 404.583,77   | 0,00       | 404.583,77   |
| 15.451.014.2.041 | GERENCIAMENTO DAS AÇÕES DA SECRETARIA DE INFRA-ESTRUTURA E SERVIÇOS PÚBLICOS | 2.800.423,56 | 0,00       | 2.800.423,56 |
| 15.451.014.2.043 | MANUTENÇÃO DE PARQUES E JARDINS  | 34.628,23    | 0,00       | 34.628,23    |
| 15.452.000.0.000 | SERVIÇOS URBANOS   | 201.997,97   | 0,00       | 201.997,97   |
| 15.452.014.0.000 | INFRAESTRUTURA E DESENVOLVIMENTO   | 201.997,97   | 0,00       | 201.997,97   |
| 15.452.014.2.045 | MANUTENÇÃO DO FUNDO ESPECIAL - FEP- ROYALTIES                                | 201.997,97   | 0,00       | 201.997,97   |
| 15.482.000.0.000 | HABITAÇÃO URBANA   | 0,00         | 178.046,77 | 178.046,77   |
| 15.482.004.0.000 | CIDADE EM CRESCIMENTO  | 0,00         | 178.046,77 | 178.046,77   |
| 15.482.004.1.033 | PAVIMENTAÇÃO E RECUPERAÇÃO DE RUAS E LOGRADOUROS                             | 0,00         | 178.046,77 | 178.046,77   |
| 17.000.000.0.000 | SANEAMENTO   | 168.812,59   | 34.628,22  | 203.440,81   |
| 17.511.000.0.000 | SANEAMENTO BÁSICO RURAL  | 168.812,59   | 0,00       | 168.812,59   |
| 17.511.007.0.000 | SEGURANÇA ALIMENTAR COM SUSTENTABILIDADE                                     | 168.812,59   | 0,00       | 168.812,59   |
| 17.511.007.2.039 | GERENCIAMENTO DO ABASTECIMENTO DE ÁGUA                                       | 168.812,59   | 0,00       | 168.812,59   |
| 17.512.000.0.000 | SANEAMENTO BÁSICO URBANO   | 0,00         | 34.628,22  | 34.628,22    |
| 17.512.014.0.000 | INFRAESTRUTURA E DESENVOLVIMENTO   | 0,00         | 34.628,22  | 34.628,22    |
| 17.512.014.1.036 | CONSTRUÇÃO/AMPLIAÇÃO DA REDE DE ESGOTOS                                      | 0,00         | 34.628,22  | 34.628,22    |
| 20.000.000.0.000 | AGRICULTURA  | 280.253,21   | 168.812,61 | 449.065,82   |

## ATOS OFICIAIS

### PREFEITURA MUNICIPAL DE WANDERLEY

AVENIDA JK  
CENTRO  
WANDERLEY - BA  
CNP.J: 13.348.479/0001-01

Anexo VII, da Lei Nº 4.320/64 - Orçamento 2022  
Programa de Trabalho - Demonstrativo de Funções, Subfunções e Programas por Projetos e Atividades

Valores expressos em R\$

| Código           | Especificação   | Atividade  | Projeto    | Total Fixado |
|------------------|---|------------|------------|--------------|
| 20.122.000.0.000 | ADMINISTRAÇÃO GERAL   | 280.253,21 | 0,00       | 280.253,21   |
| 20.122.007.0.000 | SEGURANÇA ALIMENTAR COM SUSTENTABILIDADE                                      | 280.253,21 | 0,00       | 280.253,21   |
| 20.122.007.2.060 | MANUTENÇÃO DAS AÇÕES DA SECRETARIA DE AGRICULTURA                             | 280.253,21 | 0,00       | 280.253,21   |
| 20.244.000.0.000 | ASSISTÊNCIA COMUNITÁRIA   | 0,00       | 53.385,20  | 53.385,20    |
| 20.244.007.0.000 | SEGURANÇA ALIMENTAR COM SUSTENTABILIDADE                                      | 0,00       | 53.385,20  | 53.385,20    |
| 20.244.007.1.034 | APOIO AS AÇÕES DA AGRICULTURA FAMILIAR  | 0,00       | 53.385,20  | 53.385,20    |
| 20.511.000.0.000 | SANEAMENTO BÁSICO RURAL   | 0,00       | 89.456,24  | 89.456,24    |
| 20.511.007.0.000 | SEGURANÇA ALIMENTAR COM SUSTENTABILIDADE                                      | 0,00       | 89.456,24  | 89.456,24    |
| 20.511.007.1.015 | CONSTRUÇÃO/REFORMA E AMPLIAÇÃO DA REDE DE ABASTECIMENTO DE ÁGUA DA ZONA RURAL | 0,00       | 28.856,85  | 28.856,85    |
| 20.511.007.1.035 | PERFURAÇÃO E INSTALAÇÃO DE POÇOS TUBULARES                                    | 0,00       | 60.599,39  | 60.599,39    |
| 20.541.000.0.000 | PRESERVAÇÃO AMBIENTAL   | 0,00       | 25.971,17  | 25.971,17    |
| 20.541.007.0.000 | SEGURANÇA ALIMENTAR COM SUSTENTABILIDADE                                      | 0,00       | 25.971,17  | 25.971,17    |
| 20.541.007.1.057 | AÇÃO DE RECUPERAÇÃO DE NASCENTES E MATAS CILIARES                             | 0,00       | 25.971,17  | 25.971,17    |
| 25.000.000.0.000 | ENERGIA   | 0,00       | 43.285,28  | 43.285,28    |
| 25.752.000.0.000 | ENERGIA ELÉTRICA  | 0,00       | 43.285,28  | 43.285,28    |
| 25.752.014.0.000 | INFRAESTRUTURA E DESENVOLVIMENTO  | 0,00       | 43.285,28  | 43.285,28    |
| 25.752.014.1.037 | IMPLANTAÇÃO, AMPLIAÇÃO E MANUTENÇÃO DA ILUMINAÇÃO PÚBLICA                     | 0,00       | 43.285,28  | 43.285,28    |
| 26.000.000.0.000 | TRANSPORTE  | 179.970,63 | 665.567,67 | 845.538,30   |
| 26.782.000.0.000 | TRANSPORTE RODOVIÁRIO   | 179.970,63 | 665.567,67 | 845.538,30   |
| 26.782.003.0.000 | GARANTIA DE DIREITOS COM EQUIDADE SOCIAL                                      | 0,00       | 22.440,00  | 22.440,00    |
| 26.782.003.1.051 | AQUISIÇÃO DE VEÍCULOS PARA A SECRETARIA DE ASSISTÊNCIA SOCIAL                 | 0,00       | 22.440,00  | 22.440,00    |
| 26.782.005.0.000 | EDUCAÇÃO COM QUALIDADE  | 0,00       | 627.256,40 | 627.256,40   |
| 26.782.005.1.039 | AQUISIÇÃO DE VEÍCULO PARA SECRETARIA DE EDUCAÇÃO                              | 0,00       | 415.056,40 | 415.056,40   |
| 26.782.005.1.073 | AQUISIÇÃO DE ÔNIBUS ESCOLARES   | 0,00       | 212.200,00 | 212.200,00   |
| 26.782.014.0.000 | INFRAESTRUTURA E DESENVOLVIMENTO  | 179.970,63 | 15.871,27  | 195.841,90   |
| 26.782.014.1.085 | AQUISIÇÃO DE VEÍCULOS E MÁQUINAS  | 0,00       | 15.871,27  | 15.871,27    |
| 26.782.014.2.042 | MANUTENÇÃO E CONSERVAÇÃO DE ESTRADAS VICINAIS                                 | 155.923,25 | 0,00       | 155.923,25   |
| 26.782.014.2.046 | MANUTENÇÃO DA CIDE  | 24.047,38  | 0,00       | 24.047,38    |
| 27.000.000.0.000 | DESPORTO E LAZER  | 118.313,10 | 0,00       | 118.313,10   |
| 27.813.000.0.000 | LAZER   | 118.313,10 | 0,00       | 118.313,10   |
| 27.813.005.0.000 | EDUCAÇÃO COM QUALIDADE  | 118.313,10 | 0,00       | 118.313,10   |
| 27.813.005.2.009 | APOIO A ATIVIDADES RECREATIVAS, ESPORTIVAS                                    | 118.313,10 | 0,00       | 118.313,10   |



## ATOS OFICIAIS

### PREFEITURA MUNICIPAL DE WANDERLEY

AVENIDA JK  
CENTRO  
WANDERLEY - BA  
CNPJ: 13.348.479/0001-01

**Anexo VII, da Lei Nº 4.320/64 - Orçamento 2022**  
**Programa de Trabalho - Demonstrativo de Funções, Subfunções e Programas por Projetos e Atividades**

| Código           | Especificação           | Valores expressos em R\$ |                     |                      |
|------------------|-------------------------|--------------------------|---------------------|----------------------|
|                  |                         | Atividade                | Projeto             | Total Fixado         |
| 99.000.000.0.000 | RESERVA DE CONTINGÊNCIA | 174.583,96               | 0,00                | 174.583,96           |
| 99.999.000.0.000 | RESERVA DE CONTINGÊNCIA | 174.583,96               | 0,00                | 174.583,96           |
| 99.999.004.0.000 | CIDADE EM CRESCIMENTO   | 174.583,96               | 0,00                | 174.583,96           |
| 99.999.004.2.008 | RESERVA DE CONTIGENCIA  | 174.583,96               | 0,00                | 174.583,96           |
|                  | <b>Total</b>            | <b>42.133.423,64</b>     | <b>3.076.576,36</b> | <b>45.210.000,00</b> |

## ATOS OFICIAIS

### PREFEITURA MUNICIPAL DE WANDERLEY

AVENIDA JK  
CENTRO  
WANDERLEY-BA  
CNPJ: 13.348.479/0001-01



**Orçamento 2022**  
**Despesa por Órgão**

Valores expressos em R\$

| Código       | Especificação                                | Atividades           | Projeto             | Total                |
|--------------|--|----------------------|---------------------|----------------------|
| 1            | CAMARA MUNICIPAL DE WANDERLEY                | 1.608.219,42         | 22.000,00           | 1.630.219,42         |
| 2            | PREFEITURA MUNICIPAL DE WANDERLEY            | 12.241.100,09        | 592.037,46          | 12.833.137,55        |
| 3            | FUNDO MUNICIPAL DE SAUDE - FMS               | 8.985.186,38         | 825.322,46          | 9.810.508,84         |
| 4            | FUNDO MUNICIPAL DE ASSISTENCIA SOCIAL - FMAS | 1.274.110,68         | 22.440,00           | 1.296.550,68         |
| 5            | FUNDO MUNICIPAL DE EDUCACAO                  | 18.024.807,07        | 1.614.776,44        | 19.639.583,51        |
| <b>TOTAL</b> |  | <b>42.133.423,64</b> | <b>3.076.576,36</b> | <b>45.210.000,00</b> |

### RESUMO

|                                     |                      |                     |                      |
|-------------------------------------|----------------------|---------------------|----------------------|
| ORÇAMENTO FISCAL                    | 31.068.022,80        | 2.228.813,90        | 33.296.836,70        |
| ORÇAMENTO DA SEGURIDADE SOCIAL      | 11.065.400,84        | 847.762,46          | 11.913.163,30        |
| ORÇAMENTO DE INVESTIMENTOS ESTATAIS | 0,00                 | 0,00                | 0,00                 |
| <b>TOTAL DO RESUMO</b>              | <b>42.133.423,64</b> | <b>3.076.576,36</b> | <b>45.210.000,00</b> |

## ATOS OFICIAIS



### PREFEITURA MUNICIPAL DE WANDERLEY

AVENIDA JK  
CENTRO  
WANDERLEY-BA  
CNPJ: 13.348.479/0001-01

### Orçamento 2022 Despesa por Programa

Valores expressos em R\$

| Código       | Especificação                              | Atividades           | Projeto             | Total                |
|--------------|--|----------------------|---------------------|----------------------|
| 001          | LEGISLATIVO PARTICIPATIVO                  | 1.608.219,42         | 22.000,00           | 1.630.219,42         |
| 002          | SAÚDE MAIS HUMANIZADA                      | 8.985.186,38         | 825.322,46          | 9.810.508,84         |
| 003          | GARANTIA DE DIREITOS COM EQUIDADE SOCIAL   | 2.025.544,61         | 22.440,00           | 2.047.984,61         |
| 004          | CIDADE EM CRESCIMENTO                      | 6.519.723,84         | 240.724,34          | 6.760.448,18         |
| 005          | EDUCAÇÃO COM QUALIDADE                     | 18.586.072,90        | 1.614.776,44        | 20.200.849,34        |
| 006          | MEIO AMBIENTE CONSCIENTE                   | 20.000,00            | 0,00                | 20.000,00            |
| 007          | SEGURANÇA ALIMENTAR COM SUSTENTABILIDADE   | 561.807,35           | 168.812,61          | 730.619,96           |
| 008          | ADMINISTRAR COM EFICIÊNCIA E TRANSPARÊNCIA | 123.875,82           | 0,00                | 123.875,82           |
| 014          | INFRAESTRUTURA E DESENVOLVIMENTO           | 3.702.993,32         | 182.500,51          | 3.885.493,83         |
| <b>TOTAL</b> |  | <b>42.133.423,64</b> | <b>3.076.576,36</b> | <b>45.210.000,00</b> |

### RESUMO

|                                     |                      |                     |                      |
|-------------------------------------|----------------------|---------------------|----------------------|
| ORÇAMENTO FISCAL                    | 31.068.022,80        | 2.228.813,90        | 33.296.836,70        |
| ORÇAMENTO DA SEGURIDADE SOCIAL      | 11.065.400,84        | 847.762,46          | 11.913.163,30        |
| ORÇAMENTO DE INVESTIMENTOS ESTATAIS | 0,00                 | 0,00                | 0,00                 |
| <b>TOTAL DO RESUMO</b>              | <b>42.133.423,64</b> | <b>3.076.576,36</b> | <b>45.210.000,00</b> |

## ATOS OFICIAIS



### PREFEITURA MUNICIPAL DE WANDERLEY

AVENIDA JK  
CENTRO  
WANDERLEY - BA  
CNPJ: 13.348.479/0001-01

**Orçamento 2022**  
**ORÇAMENTO FISCAL**

Valores expressos em R\$

| Código           | Especificação   | Atividade     | Projeto    | Operações Especiais | Total Fixado  |
|------------------|---|---------------|------------|---------------------|---------------|
| 01.000.000.0.000 | LEGISLATIVA   | 1.608.219,42  | 22.000,00  |                     | 1.630.219,42  |
| 01.031.000.0.000 | AÇÃO LEGISLATIVA  | 1.608.219,42  | 22.000,00  |                     | 1.630.219,42  |
| 01.031.001.0.000 | LEGISLATIVO PARTICIPATIVO   | 1.608.219,42  | 22.000,00  |                     | 1.630.219,42  |
| 01.031.001.1.001 | EQUIPAMENTOS DA CAMARA MUNICIPAL                                      |               | 22.000,00  |                     | 22.000,00     |
| 01.031.001.2.001 | GERENCIAMENTO DAS AÇÕES DA CAMARA MUNICIPAL                           | 1.608.219,42  |            |                     | 1.608.219,42  |
| 04.000.000.0.000 | ADMINISTRAÇÃO   | 6.821.817,51  | 34.627,57  |                     | 6.856.445,08  |
| 04.122.000.0.000 | ADMINISTRAÇÃO GERAL   | 5.858.901,97  | 34.627,57  |                     | 5.893.529,54  |
| 04.122.004.0.000 | CIDADE EM CRESCIMENTO   | 5.532.819,47  | 34.627,57  |                     | 5.567.447,04  |
| 04.122.004.1.009 | IMPLANTAÇÃO DA OUVIDORIA PÚBLICA MUNICIPAL                            |               | 34.627,57  |                     | 34.627,57     |
| 04.122.004.2.002 | GERENCIAMENTO DAS AÇÕES DO GABINETE DO PREFEITO                       | 601.681,70    |            |                     | 601.681,70    |
| 04.122.004.2.003 | GERENCIAMENTO DAS AÇÕES DA SEC. DE ADMINISTRAÇÃO                      | 4.717.256,04  |            |                     | 4.717.256,04  |
| 04.122.004.2.007 | GERENCIAMENTO DOS SERVIÇOS DE PUBLICIDADES                            | 42.183,43     |            |                     | 42.183,43     |
| 04.122.004.2.072 | MANUTENÇÃO DAS AÇÕES DO DEPARTAMENTO DE CULTURA                       | 171.698,30    |            |                     | 171.698,30    |
| 04.122.005.0.000 | EDUCAÇÃO COM QUALIDADE  | 193.340,95    |            |                     | 193.340,95    |
| 04.122.005.2.073 | MANUTENÇÃO DO DEPARTAMENTO DE ESPORTE E LAZER                         | 193.340,95    |            |                     | 193.340,95    |
| 04.122.006.0.000 | MEIO AMBIENTE CONSCIENTE  | 20.000,00     |            |                     | 20.000,00     |
| 04.122.006.2.103 | DESENVOLVIMENTO DAS AÇÕES DO PROGRAMA NACIONAL DE SANEAMENTO BASICO   | 10.000,00     |            |                     | 10.000,00     |
| 04.122.006.2.104 | DESENVOLVIMENTO DAS AÇÕES DE RESÍDUOS SÓLIDOS                         | 10.000,00     |            |                     | 10.000,00     |
| 04.122.007.0.000 | SEGURANÇA ALIMENTAR COM SUSTENTABILIDADE                              | 112.741,55    |            |                     | 112.741,55    |
| 04.122.007.2.074 | MANUTENÇÃO DAS AÇÕES DA SECRETARIA DE MEIO AMBIENTE                   | 112.741,55    |            |                     | 112.741,55    |
| 04.123.000.0.000 | ADMINISTRAÇÃO FINANCEIRA  | 123.875,82    |            |                     | 123.875,82    |
| 04.123.008.0.000 | ADMINISTRAR COM EFICIÊNCIA E TRANSPARÊNCIA                            | 123.875,82    |            |                     | 123.875,82    |
| 04.123.008.2.004 | GERENCIAMENTO DAS AÇÕES DA SECRETARIA DE FINANÇAS                     | 123.875,82    |            |                     | 123.875,82    |
| 04.271.000.0.000 | PREVIDÊNCIA BÁSICA  | 262.597,36    |            |                     | 262.597,36    |
| 04.271.004.0.000 | CIDADE EM CRESCIMENTO   | 262.597,36    |            |                     | 262.597,36    |
| 04.271.004.2.006 | ENCARGOS COM O PASEP  | 262.597,36    |            |                     | 262.597,36    |
| 04.451.000.0.000 | INFRA-ESTRUTURA URBANA  | 26.719,31     |            |                     | 26.719,31     |
| 04.451.014.0.000 | INFRAESTRUTURA E DESENVOLVIMENTO                                      | 26.719,31     |            |                     | 26.719,31     |
| 04.451.014.2.078 | MANUTENÇÃO DAS AÇÕES DO FIES  | 26.719,31     |            |                     | 26.719,31     |
| 04.843.000.0.000 | SERVIÇO DA DIVIDA INTERNA   | 549.723,05    |            |                     | 549.723,05    |
| 04.843.004.0.000 | CIDADE EM CRESCIMENTO   | 549.723,05    |            |                     | 549.723,05    |
| 04.843.004.2.005 | ENCARGOS COM A DIVIDA INTERNA   | 549.723,05    |            |                     | 549.723,05    |
| 12.000.000.0.000 | EDUCAÇÃO  | 18.024.807,07 | 987.520,04 |                     | 19.012.327,11 |
| 12.122.000.0.000 | ADMINISTRAÇÃO GERAL   |               | 111.684,47 |                     | 111.684,47    |
| 12.122.005.0.000 | EDUCAÇÃO COM QUALIDADE  |               | 111.684,47 |                     | 111.684,47    |
| 12.122.005.1.070 | CONSTRUÇÃO / AMPLIAÇÃO / COBERTURA DE QUADRAS POLIESPORTIVAS ESCOLAS  |               | 42.142,14  |                     | 42.142,14     |
| 12.122.005.1.071 | AQUISIÇÃO DE EQUIPAMENTOS E MOBILIÁRIOS PARA REDE DE ENSINO MUNICIPAL |               | 69.542,33  |                     | 69.542,33     |

## ATOS OFICIAIS



### PREFEITURA MUNICIPAL DE WANDERLEY

AVENIDA JK  
CENTRO  
WANDERLEY - BA  
CNPJ: 13.348.479/0001-01

**Orçamento 2022**  
**ORÇAMENTO FISCAL**

Valores expressos em R\$

| Código           | Especificação   | Atividade     | Projeto    | Operações Especiais | Total Fixado  |
|------------------|---|---------------|------------|---------------------|---------------|
| 12.361.000.0.000 | ENSINO FUNDAMENTAL  | 17.887.243,67 | 753.193,94 |                     | 18.640.437,61 |
| 12.361.005.0.000 | EDUCAÇÃO COM QUALIDADE  | 17.887.243,67 | 753.193,94 |                     | 18.640.437,61 |
| 12.361.005.1.068 | CONSTRUÇÃO/REFORMA E AMPLIAÇÃO DE ESCOLAS DE MÉDIO E GRANDE PORTE         |               | 753.193,94 |                     | 753.193,94    |
| 12.361.005.2.010 | GERENCIAMENTO AO PROGRAMA DINHEIRO DIRETO NA ESCOLA - PDDE                | 22.271,40     |            |                     | 22.271,40     |
| 12.361.005.2.011 | GERENCIAMENTO DAS AÇÕES DO PNAE   | 398.724,07    |            |                     | 398.724,07    |
| 12.361.005.2.012 | GERENCIAMENTO DAS AÇÕES DO PROGRAMA DE REQUALIFICAÇÃO DOS PROFESSORES     | 43.285,28     |            |                     | 43.285,28     |
| 12.361.005.2.014 | GERENCIAMENTO DAS AÇÕES DO ENSINO FUNDAMENTAL RECURSOS DO F U N D E B 40% | 4.286.986,93  |            |                     | 4.286.986,93  |
| 12.361.005.2.015 | GERENCIAMENTO DAS AÇÕES DO ENSINO FUNDAMENTAL RECURSOS DO F U N D E B 60% | 8.547.984,23  |            |                     | 8.547.984,23  |
| 12.361.005.2.017 | GERENCIAMENTO DO ENSINO FUNDAMENTAL - OUTROS REC.VINCULADAS FNDE          | 105.572,31    |            |                     | 105.572,31    |
| 12.361.005.2.018 | GERENCIAMENTO DO PROGRAMA SALARIO EDUCAÇÃO                                | 534.386,16    |            |                     | 534.386,16    |
| 12.361.005.2.019 | GERENCIAMENTO DAS AÇÕES DO ENSINO FUNDAMENTAL - REC. PRÓPRIOS - MDE       | 3.251.232,10  |            |                     | 3.251.232,10  |
| 12.361.005.2.020 | GERENCIAMENTO DAS ATIVIDADES DO PROGRAMA DE TRANSPORTE ESCOLAR - PNATE    | 465.974,85    |            |                     | 465.974,85    |
| 12.361.005.2.087 | GERENCIAMENTO DAS AÇÕES DE EDUCAÇÃO AMBIENTAL NAS ESCOLAS                 | 53.385,19     |            |                     | 53.385,19     |
| 12.361.005.2.089 | DESENV. DAS AÇÕES DO CONSELHO MUNICIPAL DE EDUCAÇÃO                       | 25.971,15     |            |                     | 25.971,15     |
| 12.361.005.2.101 | DESENVOLVIMENTO DAS AÇÕES DO EJA - EDUCAÇÃO DE JOVENS E ADULTOS           | 151.470,00    |            |                     | 151.470,00    |
| 12.364.000.0.000 | ENSINO SUPERIOR   | 34.628,22     |            |                     | 34.628,22     |
| 12.364.005.0.000 | EDUCAÇÃO COM QUALIDADE  | 34.628,22     |            |                     | 34.628,22     |
| 12.364.005.2.013 | GERENCIAMENTO DO PROGRAMA DE BOLSA UNIVERSITÁRIA                          | 34.628,22     |            |                     | 34.628,22     |
| 12.365.000.0.000 | EDUCAÇÃO INFANTIL   | 102.935,18    | 88.013,41  |                     | 190.948,59    |
| 12.365.005.0.000 | EDUCAÇÃO COM QUALIDADE  | 102.935,18    | 88.013,41  |                     | 190.948,59    |
| 12.365.005.1.013 | CONSTRUÇÃO/REFORMA DE CRECHES   |               | 88.013,41  |                     | 88.013,41     |
| 12.365.005.2.022 | GERENCIAMENTO DAS AÇÕES DO ENSINO PRE-ESCOLAR                             | 102.935,18    |            |                     | 102.935,18    |
| 12.813.000.0.000 | LAZER   |               | 34.628,22  |                     | 34.628,22     |
| 12.813.005.0.000 | EDUCAÇÃO COM QUALIDADE  |               | 34.628,22  |                     | 34.628,22     |
| 12.813.005.1.069 | IMPLANTAÇÃO DE PARQUE INFANTIL EM TODAS AS ESCOLAS DE EDUCAÇÃO INFANTIL   |               | 34.628,22  |                     | 34.628,22     |
| 13.000.000.0.000 | CULTURA   | 249.611,78    |            |                     | 249.611,78    |
| 13.392.000.0.000 | DIFUSÃO CULTURAL  | 249.611,78    |            |                     | 249.611,78    |
| 13.392.005.0.000 | EDUCAÇÃO COM QUALIDADE  | 249.611,78    |            |                     | 249.611,78    |
| 13.392.005.2.016 | GERENCIAMENTO DO PROGRAMA DE APOIO A REALIZAÇÃO DA FESTA DO MILHO         | 249.611,78    |            |                     | 249.611,78    |
| 15.000.000.0.000 | URBANISMO   | 3.441.633,53  | 294.812,51 |                     | 3.736.446,04  |
| 15.122.000.0.000 | ADMINISTRAÇÃO GERAL   |               | 58.416,04  |                     | 58.416,04     |
| 15.122.014.0.000 | INFRAESTRUTURA E DESENVOLVIMENTO  |               | 58.416,04  |                     | 58.416,04     |
| 15.122.014.1.042 | CONSTRUÇÃO E REFORMA DE PONTES  |               | 58.416,04  |                     | 58.416,04     |

## ATOS OFICIAIS



### PREFEITURA MUNICIPAL DE WANDERLEY

AVENIDA JK  
CENTRO  
WANDERLEY - BA  
CNPJ: 13.348.479/0001-01

**Orçamento 2022**  
**ORÇAMENTO FISCAL**

Valores expressos em R\$

| Código           | Especificação   | Atividade    | Projeto    | Operações Especiais | Total Fixado |
|------------------|---|--------------|------------|---------------------|--------------|
| 15.451.000.0.000 | INFRA-ESTRUTURA URBANA  | 3.239.635,56 | 58.349,70  |                     | 3.297.985,26 |
| 15.451.004.0.000 | CIDADE EM CRESCIMENTO   |              | 28.050,00  |                     | 28.050,00    |
| 15.451.004.1.087 | CONSTRUÇÃO DE PRAÇAS E JARDINS  |              | 28.050,00  |                     | 28.050,00    |
| 15.451.014.0.000 | INFRAESTRUTURA E DESENVOLVIMENTO  | 3.239.635,56 | 30.299,70  |                     | 3.269.935,26 |
| 15.451.014.1.030 | REFORMA/AMPLIAÇÃO E READEQUAÇÃO DE CEMITERIOS                                 |              | 30.299,70  |                     | 30.299,70    |
| 15.451.014.2.040 | GERENCIAMENTO DAS AÇÕES DE LIMPEZA PÚBLICA                                    | 404.583,77   |            |                     | 404.583,77   |
| 15.451.014.2.041 | GERENCIAMENTO DAS AÇÕES DA SECRETARIA DE INFRA-ESTRUTURA E SERVIÇOS PUBLICOS  | 2.800.423,56 |            |                     | 2.800.423,56 |
| 15.451.014.2.043 | MANUTENÇÃO DE PARQUES E JARDINS   | 34.628,23    |            |                     | 34.628,23    |
| 15.452.000.0.000 | SERVIÇOS URBANOS  | 201.997,97   |            |                     | 201.997,97   |
| 15.452.014.0.000 | INFRAESTRUTURA E DESENVOLVIMENTO  | 201.997,97   |            |                     | 201.997,97   |
| 15.452.014.2.045 | MANUTENÇÃO DO FUNDO ESPECIAL - FEP- ROYALTIES                                 | 201.997,97   |            |                     | 201.997,97   |
| 15.482.000.0.000 | HABITAÇÃO URBANA  |              | 178.046,77 |                     | 178.046,77   |
| 15.482.004.0.000 | CIDADE EM CRESCIMENTO   |              | 178.046,77 |                     | 178.046,77   |
| 15.482.004.1.033 | PAVIMENTAÇÃO E RECUPERAÇÃO DE RUAS E LOGRADOUROS                              |              | 178.046,77 |                     | 178.046,77   |
| 17.000.000.0.000 | SANEAMENTO  | 168.812,59   | 34.628,22  |                     | 203.440,81   |
| 17.511.000.0.000 | SANEAMENTO BÁSICO RURAL   | 168.812,59   |            |                     | 168.812,59   |
| 17.511.007.0.000 | SEGURANÇA ALIMENTAR COM SUSTENTABILIDADE                                      | 168.812,59   |            |                     | 168.812,59   |
| 17.511.007.2.039 | GERENCIAMENTO DO ABASTECIMENTO DE AGUA  | 168.812,59   |            |                     | 168.812,59   |
| 17.512.000.0.000 | SANEAMENTO BÁSICO URBANO  |              | 34.628,22  |                     | 34.628,22    |
| 17.512.014.0.000 | INFRAESTRUTURA E DESENVOLVIMENTO  |              | 34.628,22  |                     | 34.628,22    |
| 17.512.014.1.036 | CONSTRUÇÃO/AMPLIAÇÃO DA REDE DE ESGOTOS                                       |              | 34.628,22  |                     | 34.628,22    |
| 20.000.000.0.000 | AGRICULTURA   | 280.253,21   | 168.812,61 |                     | 449.065,82   |
| 20.122.000.0.000 | ADMINISTRAÇÃO GERAL   | 280.253,21   |            |                     | 280.253,21   |
| 20.122.007.0.000 | SEGURANÇA ALIMENTAR COM SUSTENTABILIDADE                                      | 280.253,21   |            |                     | 280.253,21   |
| 20.122.007.2.060 | MANUTENÇÃO DAS AÇÕES DA SECRETARIA DE AGRICULTURA                             | 280.253,21   |            |                     | 280.253,21   |
| 20.244.000.0.000 | ASSISTÊNCIA COMUNITÁRIA   |              | 53.385,20  |                     | 53.385,20    |
| 20.244.007.0.000 | SEGURANÇA ALIMENTAR COM SUSTENTABILIDADE                                      |              | 53.385,20  |                     | 53.385,20    |
| 20.244.007.1.034 | APOIO AS AÇÕES DA AGRICULTURA FAMILIAR  |              | 53.385,20  |                     | 53.385,20    |
| 20.511.000.0.000 | SANEAMENTO BÁSICO RURAL   |              | 89.456,24  |                     | 89.456,24    |
| 20.511.007.0.000 | SEGURANÇA ALIMENTAR COM SUSTENTABILIDADE                                      |              | 89.456,24  |                     | 89.456,24    |
| 20.511.007.1.015 | CONSTRUÇÃO/REFORMA E AMPLIAÇÃO DA REDE DE ABASTECIMENTO DE ÁGUA DA ZONA RURAL |              | 28.856,85  |                     | 28.856,85    |
| 20.511.007.1.035 | PERFURAÇÃO E INSTALAÇÃO DE POÇOS TUBULARES                                    |              | 60.599,39  |                     | 60.599,39    |
| 20.541.000.0.000 | PRESERVAÇÃO AMBIENTAL   |              | 25.971,17  |                     | 25.971,17    |
| 20.541.007.0.000 | SEGURANÇA ALIMENTAR COM SUSTENTABILIDADE                                      |              | 25.971,17  |                     | 25.971,17    |
| 20.541.007.1.057 | AÇÃO DE RECUPERAÇÃO DE NASCENTES E MATAS CILIARES                             |              | 25.971,17  |                     | 25.971,17    |
| 25.000.000.0.000 | ENERGIA   |              | 43.285,28  |                     | 43.285,28    |
| 25.752.000.0.000 | ENERGIA ELÉTRICA  |              | 43.285,28  |                     | 43.285,28    |
| 25.752.014.0.000 | INFRAESTRUTURA E DESENVOLVIMENTO  |              | 43.285,28  |                     | 43.285,28    |
| 25.752.014.1.037 | IMPLANTAÇÃO, AMPLIAÇÃO E MANUTENÇÃO DA  |              | 43.285,28  |                     | 43.285,28    |

## ATOS OFICIAIS



### PREFEITURA MUNICIPAL DE WANDERLEY

AVENIDA JK  
CENTRO  
WANDERLEY - BA  
CNPJ: 13.348.479/0001-01

Orçamento 2022  
**ORÇAMENTO FISCAL**

Valores expressos em R\$

| Código             | Especificação                                    | Atividade            | Projeto             | Operações Especiais | Total Fixado         |
|--------------------|--|----------------------|---------------------|---------------------|----------------------|
| ILUMINAÇÃO PÚBLICA |  |                      |                     |                     |                      |
| 26.000.000.0.000   | TRANSPORTE                                       | 179.970,63           | 643.127,67          |                     | 823.098,30           |
| 26.782.000.0.000   | TRANSPORTE RODOVIÁRIO                            | 179.970,63           | 643.127,67          |                     | 823.098,30           |
| 26.782.005.0.000   | EDUCAÇÃO COM QUALIDADE                           |                      | 627.256,40          |                     | 627.256,40           |
| 26.782.005.1.039   | AQUISIÇÃO DE VEICULO PARA SECRETARIA DE EDUCAÇÃO |                      | 415.056,40          |                     | 415.056,40           |
| 26.782.005.1.073   | AQUISIÇÃO DE ÔNIBUS ESCOLARES                    |                      | 212.200,00          |                     | 212.200,00           |
| 26.782.014.0.000   | INFRAESTRUTURA E DESENVOLVIMENTO                 | 179.970,63           | 15.871,27           |                     | 195.841,90           |
| 26.782.014.1.085   | AQUISIÇÃO DE VEÍCULOS E MÁQUINAS                 |                      | 15.871,27           |                     | 15.871,27            |
| 26.782.014.2.042   | MANUTENÇÃO E CONSERVAÇÃO DE ESTRADAS VICINAIS    | 155.923,25           |                     |                     | 155.923,25           |
| 26.782.014.2.046   | MANUTENÇÃO DA CIDE                               | 24.047,38            |                     |                     | 24.047,38            |
| 27.000.000.0.000   | DESPORTO E LAZER                                 | 118.313,10           |                     |                     | 118.313,10           |
| 27.813.000.0.000   | LAZER  | 118.313,10           |                     |                     | 118.313,10           |
| 27.813.005.0.000   | EDUCAÇÃO COM QUALIDADE                           | 118.313,10           |                     |                     | 118.313,10           |
| 27.813.005.2.009   | APOIO A ATIVIDADES RECREATIVAS, ESPORTIVAS       | 118.313,10           |                     |                     | 118.313,10           |
| 99.000.000.0.000   | RESERVA DE CONTINGÊNCIA                          | 174.583,96           |                     |                     | 174.583,96           |
| 99.999.000.0.000   | RESERVA DE CONTINGÊNCIA                          | 174.583,96           |                     |                     | 174.583,96           |
| 99.999.004.0.000   | CIDADE EM CRESCIMENTO                            | 174.583,96           |                     |                     | 174.583,96           |
| 99.999.004.2.008   | RESERVA DE CONTIGENCIA                           | 174.583,96           |                     |                     | 174.583,96           |
| <b>Total:</b>      |  | <b>31.068.022,80</b> | <b>2.228.813,90</b> | <b>0,00</b>         | <b>33.296.836,70</b> |

## ATOS OFICIAIS



### PREFEITURA MUNICIPAL DE WANDERLEY

AVENIDA JK  
CENTRO  
WANDERLEY - BA  
CNPJ: 13348479000101

**Orçamento 2022**  
**ORÇAMENTO SEGURIDADE SOCIAL**

Valores expressos em R\$

| Código           | Especificação   | Atividade    | Projeto    | Operações Especiais | Total Fixado |
|------------------|---|--------------|------------|---------------------|--------------|
| 08.000.000.0.000 | ASSISTÊNCIA SOCIAL  | 2.080.214,46 |            |                     | 2.080.214,46 |
| 08.241.000.0.000 | ASSISTÊNCIA AO IDOSO  | 51.942,36    |            |                     | 51.942,36    |
| 08.241.003.0.000 | GARANTIA DE DIREITOS COM EQUIDADE SOCIAL                              | 51.942,36    |            |                     | 51.942,36    |
| 08.241.003.2.053 | MANUTENÇÃO DAS AÇÕES DO FUNDO MUNICIPAL DO IDOSO                      | 51.942,36    |            |                     | 51.942,36    |
| 08.243.000.0.000 | ASSISTÊNCIA À CRIANÇA E AO ADOLESCENTE                                | 893.522,03   |            |                     | 893.522,03   |
| 08.243.003.0.000 | GARANTIA DE DIREITOS COM EQUIDADE SOCIAL                              | 838.852,18   |            |                     | 838.852,18   |
| 08.243.003.2.052 | DESENVOLVIMENTO DAS AÇÕES DO FUNDO DE ASSSIST. SOCIAL - REC. PROPRIO  | 569.637,87   |            |                     | 569.637,87   |
| 08.243.003.2.086 | GERENCIAMENTO DAS AÇÕES DO IGD/SUAS - IGD/BF                          | 32.022,43    |            |                     | 32.022,43    |
| 08.243.003.2.088 | GERENCIAMENTO SERV. CONVIV. E FORTALECIMENTO DE VINCULO               | 173.574,48   |            |                     | 173.574,48   |
| 08.243.003.2.099 | DESENVOLVIMENTO DAS AÇÕES DO PROGRAMA PRIMEIRA INFÂNCIA/CRIANÇA FELIZ | 63.617,40    |            |                     | 63.617,40    |
| 08.243.014.0.000 | INFRAESTRUTURA E DESENVOLVIMENTO                                      | 54.669,85    |            |                     | 54.669,85    |
| 08.243.014.2.085 | GERENCIAMENTO DAS AÇÕES DO CRAS                                       | 54.669,85    |            |                     | 54.669,85    |
| 08.244.000.0.000 | ASSISTÊNCIA COMUNITÁRIA   | 1.134.750,07 |            |                     | 1.134.750,07 |
| 08.244.003.0.000 | GARANTIA DE DIREITOS COM EQUIDADE SOCIAL                              | 1.134.750,07 |            |                     | 1.134.750,07 |
| 08.244.003.2.048 | MANUTENÇÃO DAS AÇÕES DA SECRETARIA DE ASSISTENCIA SOCIAL              | 553.606,28   |            |                     | 553.606,28   |
| 08.244.003.2.049 | MANUTENÇÃO DO PROGRAMA DE CURSOS PROFISSIONALIZANTES                  | 49.056,65    |            |                     | 49.056,65    |
| 08.244.003.2.054 | MANUTENÇÃO DAS AÇÕES DO FUNDO MUNICIPAL DAS COMUNIDADES QUILOMBOLAS   | 34.628,25    |            |                     | 34.628,25    |
| 08.244.003.2.055 | MANUTENÇÃO DAS AÇÕES DO FUNDO DE HABITAÇÃO DE INTERESSE SOCIAL        | 24.528,36    |            |                     | 24.528,36    |
| 08.244.003.2.057 | GERENCIAMENTO DAS AÇÕES DO PISO BÁSICO VARIÁVEL/FIXO - FMAS           | 229.090,12   |            |                     | 229.090,12   |
| 08.244.003.2.059 | MANUTENÇÃO DO PROGRAMA DE APOIO DOS CONSELHOS MUNICIPAL E TUTELAR     | 102.441,82   |            |                     | 102.441,82   |
| 08.244.003.2.075 | MANUTENÇÃO DAS AÇÕES FMAS OUTROS REC. VINCULADOS                      | 64.927,92    |            |                     | 64.927,92    |
| 08.244.003.2.076 | MANUTENÇÃO DA CASA DE APOIO A PESSOAS CARENTES DE WANDERLEY           | 51.942,34    |            |                     | 51.942,34    |
| 08.244.003.2.100 | DESENV. DAS AÇÕES DO CONSELHO DE ASSIST. SOCIAL                       | 24.528,33    |            |                     | 24.528,33    |
| 10.000.000.0.000 | SAÚDE   | 8.985.186,38 | 825.322,46 |                     | 9.810.508,84 |
| 10.301.000.0.000 | ATENÇÃO BÁSICA  | 4.435.541,42 | 304.588,84 |                     | 4.740.130,26 |
| 10.301.002.0.000 | SAÚDE MAIS HUMANIZADA   | 4.435.541,42 | 304.588,84 |                     | 4.740.130,26 |
| 10.301.002.1.019 | CONSTRUÇÃO/REFORMA E AMPLIAÇÃO DE POSTOS DE SAÚDE                     |              | 248.488,88 |                     | 248.488,88   |
| 10.301.002.1.022 | CONSTRUÇÃO/REFORMA E AMPLIAÇÃO DE ACADEMIAS DE SAÚDE                  |              | 56.099,96  |                     | 56.099,96    |
| 10.301.002.2.023 | GERENCIAMENTO DAS AÇÕES DO PACS - ACS                                 | 605.200,04   |            |                     | 605.200,04   |
| 10.301.002.2.024 | GERENCIAMENTO DAS AÇÕES DO PSF  | 372.011,83   |            |                     | 372.011,83   |
| 10.301.002.2.025 | GERENCIAMENTO DAS AÇÕES DO PROGRAMA DE CHAGAS                         | 31.742,54    |            |                     | 31.742,54    |
| 10.301.002.2.034 | GERENCIAMENTO DAS AÇÕES DO CONSELHEIROS MUNICIPAL DE SAUDE            | 25.971,17    |            |                     | 25.971,17    |
| 10.301.002.2.037 | DESENVOLVIMENTO DAS AÇÕES DO PAB                                      | 1.603.164,93 |            |                     | 1.603.164,93 |
| 10.301.002.2.061 | MANUTENÇÃO DO PROGRAMA DE TFD   | 76.597,90    |            |                     | 76.597,90    |
| 10.301.002.2.062 | MANUTENÇÃO DAS AÇÕES DA FARMACIA BASICA                               | 105.327,52   |            |                     | 105.327,52   |
| 10.301.002.2.070 | MANUTENÇÃO DAS AÇÕES DO SAMU - 192                                    | 649.452,61   |            |                     | 649.452,61   |



## ATOS OFICIAIS



### PREFEITURA MUNICIPAL DE WANDERLEY

AVENIDA JK  
CENTRO  
WANDERLEY - BA  
CNPJ: 13348479000101

Orçamento 2022  
**ORÇAMENTO SEGURIDADE SOCIAL**

Valores expressos em R\$

| Código           | Especificação   | Atividade            | Projeto           | Operações Especiais | Total Fixado         |
|------------------|---|----------------------|-------------------|---------------------|----------------------|
| 10.301.002.2.079 | MANUTENÇÃO DAS AÇÕES DE VIGILÂNCIA EM SAÚDE   | 202.425,49           |                   |                     | 202.425,49           |
| 10.301.002.2.081 | GESTÃO DAS AÇÕES DO PROGRAMA SAÚDE BUCAL  | 364.950,98           |                   |                     | 364.950,98           |
| 10.301.002.2.082 | MANUTENÇÃO DAS AÇÕES DE SAÚDE - RECURSOS VINCULADOS                                       | 80.712,67            |                   |                     | 80.712,67            |
| 10.301.002.2.090 | GERENCIAMENTO DAS AÇÕES DO CONSÓRCIO SAÚDE/CIS/UMOB                                       | 20.983,74            |                   |                     | 20.983,74            |
| 10.301.002.2.102 | AÇÕES DE ENFRENTAMENTO E COMBATE A COVID - 19   | 297.000,00           |                   |                     | 297.000,00           |
| 10.302.000.0.000 | ASSISTÊNCIA HOSPITALAR E AMBULATORIAL   | 4.097.014,78         | 520.733,62        |                     | 4.617.748,40         |
| 10.302.002.0.000 | SAÚDE MAIS HUMANIZADA   | 4.097.014,78         | 520.733,62        |                     | 4.617.748,40         |
| 10.302.002.1.016 | AQUISIÇÃO DE VEICULOS, AMBULÂNCIAS E MOTOCICLETAS PARA SECRETARIA DE SAÚDE                |                      | 12.211,76         |                     | 12.211,76            |
| 10.302.002.1.018 | AMPLIAÇÃO E REFORMA DA CASA DE SAÚDE  |                      | 315.180,95        |                     | 315.180,95           |
| 10.302.002.1.020 | AQUISIÇÃO DE EQUIPAMENTOS MÉDICO HOSPITALAR   |                      | 193.340,91        |                     | 193.340,91           |
| 10.302.002.2.030 | GERENCIAMENTO DAS AÇÕES DO RECURSO DE AIH   | 563.517,85           |                   |                     | 563.517,85           |
| 10.302.002.2.038 | GERENCIAMENTO DAS AÇÕES DA ASSISTENCIA MEDICA, AMBULATORIAL E ODONTOLÓGICA - REC.PRÓPRIOS | 3.533.496,93         |                   |                     | 3.533.496,93         |
| 10.304.000.0.000 | VIGILÂNCIA SANITÁRIA  | 138.512,89           |                   |                     | 138.512,89           |
| 10.304.002.0.000 | SAÚDE MAIS HUMANIZADA   | 138.512,89           |                   |                     | 138.512,89           |
| 10.304.002.2.027 | GERENCIAMENTO DAS AÇÕES DO PROG. DE MELHOIAS DE ACESSO A QUALIDADE (PMAQ)                 | 138.512,89           |                   |                     | 138.512,89           |
| 10.305.000.0.000 | VIGILÂNCIA EPIDEMIOLÓGICA   | 314.117,29           |                   |                     | 314.117,29           |
| 10.305.002.0.000 | SAÚDE MAIS HUMANIZADA   | 314.117,29           |                   |                     | 314.117,29           |
| 10.305.002.2.028 | GERENCIAMENTO DAS AÇÕES DO PROGRAMA DE COMBATE A DENGUE                                   | 28.856,85            |                   |                     | 28.856,85            |
| 10.305.002.2.029 | GERENCIAMENTO DAS AÇÕES DO NASF (NUCLEO DE APOIO À SAÚDE DA FAMÍLIA)                      | 285.260,44           |                   |                     | 285.260,44           |
| 26.000.000.0.000 | TRANSPORTE  |                      | 22.440,00         |                     | 22.440,00            |
| 26.782.000.0.000 | TRANSPORTE RODOVIÁRIO   |                      | 22.440,00         |                     | 22.440,00            |
| 26.782.003.0.000 | GARANTIA DE DIREITOS COM EQUIDADE SOCIAL  |                      | 22.440,00         |                     | 22.440,00            |
| 26.782.003.1.051 | AQUISIÇÃO DE VEICULOS PARA A SECRETARIA DE ASSISTÊNCIA SOCIAL                             |                      | 22.440,00         |                     | 22.440,00            |
| <b>Total:</b>    |   | <b>11.065.400,84</b> | <b>847.762,46</b> | <b>0,00</b>         | <b>11.913.163,30</b> |

## ATOS OFICIAIS



### PREFEITURA MUNICIPAL DE WANDERLEY

AVENIDA JK  
CENTRO  
WANDERLEY - BA  
CNPJ: 13348479000101

Lei Orçamentária Anual de 2022  
**RESUMO POR PROJETO / ATIVIDADE**

| Código | Especificação   | Tipo | Total Fixado R\$ (1,00) |
|--------|---|------|-------------------------|
| 1001   | EQUIPAMENTOS DA CAMARA MUNICIPAL  | P    | 22.000,00               |
| 1009   | IMPLANTAÇÃO DA OUVIDORIA PÚBLICA MUNICIPAL                                    | P    | 34.627,57               |
| 1013   | CONSTRUÇÃO/REFORMA DE CRECHES   | P    | 88.013,41               |
| 1015   | CONSTRUÇÃO/REFORMA E AMPLIAÇÃO DA REDE DE ABASTECIMENTO DE ÁGUA DA ZONA RURAL | P    | 28.856,85               |
| 1016   | AQUISIÇÃO DE VEICULOS, AMBULÂNCIAS E MOTOCICLETAS PARA SECRETARIA DE SAÚDE    | P    | 12.211,76               |
| 1018   | AMPLIAÇÃO E REFORMA DA CASA DE SAÚDE  | P    | 315.180,95              |
| 1019   | CONSTRUÇÃO/REFORMA E AMPLIAÇÃO DE POSTOS DE SAÚDE                             | P    | 248.488,88              |
| 1020   | AQUISIÇÃO DE EQUIPAMENTOS MÉDICO HOSPITALAR                                   | P    | 193.340,91              |
| 1022   | CONSTRUÇÃO/REFORMA E AMPLIAÇÃO DE ACADEMIAS DE SAÚDE                          | P    | 56.099,96               |
| 1030   | REFORMA/AMPLIAÇÃO E READEQUAÇÃO DE CEMITERIOS                                 | P    | 30.299,70               |
| 1033   | PAVIMENTAÇÃO E RECUPERAÇÃO DE RUAS E LOGRADOUROS                              | P    | 178.046,77              |
| 1034   | APOIO AS AÇÕES DA AGRICULTURA FAMILIAR  | P    | 53.385,20               |
| 1035   | PERFURAÇÃO E INSTALAÇÃO DE POÇOS TUBULARES                                    | P    | 60.599,39               |
| 1036   | CONSTRUÇÃO/AMPLIAÇÃO DA REDE DE ESGOTOS                                       | P    | 34.628,22               |
| 1037   | IMPLANTAÇÃO, AMPLIAÇÃO E MANUTENÇÃO DA ILUMINAÇÃO PÚBLICA                     | P    | 43.285,28               |
| 1039   | AQUISIÇÃO DE VEICULO PARA SECRETARIA DE EDUCAÇÃO                              | P    | 415.056,40              |
| 1042   | CONSTRUÇÃO E REFORMA DE PONTES  | P    | 58.416,04               |
| 1051   | AQUISIÇÃO DE VEICULOS PARA A SECRETARIA DE ASSISTÊNCIA SOCIAL                 | P    | 22.440,00               |
| 1057   | AÇÃO DE RECUPERAÇÃO DE NASCENTES E MATAS CILIARES                             | P    | 25.971,17               |
| 1068   | CONSTRUÇÃO/REFORMA E AMPLIAÇÃO DE ESCOLAS DE MÉDIO E GRANDE PORTE             | P    | 753.193,94              |
| 1069   | IMPLANTAÇÃO DE PARQUE INFANTIL EM TODAS AS ESCOLAS DE EDUCAÇÃO INFANTIL       | P    | 34.628,22               |
| 1070   | CONSTRUÇÃO / AMPLIAÇÃO / COBERTURA DE QUADRAS POLIESPORTIVAS ESCOLAS          | P    | 42.142,14               |
| 1071   | AQUISIÇÃO DE EQUIPAMENTOS E MOBILIÁRIOS PARA REDE DE ENSINO MUNICIPAL         | P    | 69.542,33               |
| 1073   | AQUISIÇÃO DE ÔNIBUS ESCOLARES   | P    | 212.200,00              |
| 1085   | AQUISIÇÃO DE VEÍCULOS E MÁQUINAS  | P    | 15.871,27               |
| 1087   | CONSTRUÇÃO DE PRAÇAS E JARDINS  | P    | 28.050,00               |
| 2001   | GERENCIAMENTO DAS AÇÕES DA CAMARA MUNICIPAL                                   | A    | 1.608.219,42            |
| 2002   | GERENCIAMENTO DAS AÇÕES DO GABINETE DO PREFEITO                               | A    | 601.681,70              |
| 2003   | GERENCIAMENTO DAS AÇÕES DA SEC. DE ADMINISTRAÇÃO                              | A    | 4.717.256,04            |
| 2004   | GERENCIAMENTO DAS AÇÕES DA SECRETARIA DE FINANÇAS                             | A    | 123.875,82              |
| 2005   | ENCARGOS COM A DIVIDA INTERNA   | A    | 549.723,05              |
| 2006   | ENCARGOS COM O PASEP  | A    | 262.597,36              |
| 2007   | GERENCIAMENTO DOS SERVIÇOS DE PUBLICIDADES                                    | A    | 42.183,43               |
| 2008   | RESERVA DE CONTIGENCIA  | A    | 174.583,96              |
| 2009   | APOIO A ATIVIDADES RECREATIVAS, ESPORTIVAS                                    | A    | 118.313,10              |
| 2010   | GERENCIAMENTO AO PROGRAMA DINHEIRO DIRETO NA ESCOLA - PDDE                    | A    | 22.271,40               |
| 2011   | GERENCIAMENTO DAS AÇÕES DO PNAE   | A    | 398.724,07              |
| 2012   | GERENCIAMENTO DAS AÇÕES DO PROGRAMA DE REQUALIFICAÇÃO DOS PROFESSORES         | A    | 43.285,28               |
| 2013   | GERENCIAMENTO DO PROGRAMA DE BOLSA UNIVERSITARIA                              | A    | 34.628,22               |
| 2014   | GERENCIAMENTO DAS AÇÕES DO ENSINO FUNDAMENTAL RECURSOS DO F U N D E B 40%     | A    | 4.286.986,93            |
| 2015   | GERENCIAMENTO DAS AÇÕES DO ENSINO FUNDAMENTAL RECURSOS DO F U N D E B 60%     | A    | 8.547.984,23            |
| 2016   | GERENCIAMENTO DO PROGRAMA DE APOIO A REALIZAÇÃO DA FESTA DO MILHO             | A    | 249.611,78              |
| 2017   | GERENCIAMENTO DO ENSINO FUNDAMENTAL - OUTROS REC.VINCULADAS FNDE              | A    | 105.572,31              |

## ATOS OFICIAIS



### PREFEITURA MUNICIPAL DE WANDERLEY

AVENIDA JK  
CENTRO  
WANDERLEY - BA  
CNPJ: 13348479000101

Lei Orçamentária Anual de 2022  
**RESUMO POR PROJETO / ATIVIDADE**

| Código | Especificação   | Tipo | Total Fixado R\$ (1,00) |
|--------|---|------|-------------------------|
| 2018   | GERENCIAMENTO DO PROGRAMA SALARIO EDUCAÇÃO  | A    | 534.386,16              |
| 2019   | GERENCIAMENTO DAS AÇÕES DO ENSINO FUNDAMENTAL - REC. PROPRIOS - MDE                       | A    | 3.251.232,10            |
| 2020   | GERENCIAMENTO DAS ATIVIDADES DO PROGRAMA DE TRANSPORTE ESCOLAR - PNATE                    | A    | 465.974,85              |
| 2022   | GERENCIAMENTO DAS AÇÕES DO ENSINO PRE-ESCOLAR   | A    | 102.935,18              |
| 2023   | GERENCIAMENTO DAS AÇÕES DO PACS - ACS   | A    | 605.200,04              |
| 2024   | GERENCIAMENTO DAS AÇÕES DO PSF  | A    | 372.011,83              |
| 2025   | GERENCIAMENTO DAS AÇÕES DO PROGRAMA DE CHAGAS   | A    | 31.742,54               |
| 2027   | GERENCIAMENTO DAS AÇÕES DO PROG. DE MELHOIAS DE ACESSO A QUALIDADE (PMAQ)                 | A    | 138.512,89              |
| 2028   | GERENCIAMENTO DAS AÇÕES DO PROGRAMA DE COMBATE A DENGUE                                   | A    | 28.856,85               |
| 2029   | GERENCIAMENTO DAS AÇÕES DO NASF (NUCLEO DE APOIO À SAÚDE DA FAMÍLIA)                      | A    | 285.260,44              |
| 2030   | GERENCIAMENTO DAS AÇÕES DO RECURSO DE AIH   | A    | 563.517,85              |
| 2034   | GERENCIAMENTO DAS AÇÕES DO CONSELHEIROS MUNICIPAL DE SAUDE                                | A    | 25.971,17               |
| 2037   | DESENVOLVIMENTO DAS AÇÕES DO PAB  | A    | 1.603.164,93            |
| 2038   | GERENCIAMENTO DAS AÇÕES DA ASSISTENCIA MEDICA, AMBULATORIAL E ODONTOLOGICA - REC.PRÓPRIOS | A    | 3.533.496,93            |
| 2039   | GERENCIAMENTO DO ABASTECIMENTO DE AGUA  | A    | 168.812,59              |
| 2040   | GERENCIAMENTO DAS AÇÕES DE LIMPEZA PÚBLICA  | A    | 404.583,77              |
| 2041   | GERENCIAMENTO DAS AÇÕES DA SECRETARIA DE INFRA-ESTRUTURA E SERVIÇOS PUBLICOS              | A    | 2.800.423,56            |
| 2042   | MANUTENÇÃO E CONSERVAÇÃO DE ESTRADAS VICINAIS   | A    | 155.923,25              |
| 2043   | MANUTENÇÃO DE PARQUES E JARDINS   | A    | 34.628,23               |
| 2045   | MANUTENÇÃO DO FUNDO ESPECIAL - FEP- ROYALTIES   | A    | 201.997,97              |
| 2046   | MANUTENÇÃO DA CIDE  | A    | 24.047,38               |
| 2048   | MANUTENÇÃO DAS AÇÕES DA SECRETARIA DE ASSISTENCIA SOCIAL                                  | A    | 553.606,28              |
| 2049   | MANUTENÇÃO DO PROGRAMA DE CURSOS PROFISSIONALIZANTES                                      | A    | 49.056,65               |
| 2052   | DESENVOLVIMENTO DAS AÇÕES DO FUNDO DE ASSSIST. SOCIAL - REC. PRÓPRIO                      | A    | 569.637,87              |
| 2053   | MANUTENÇÃO DAS AÇÕES DO FUNDO MUNICIPAL DO IDOSO  | A    | 51.942,36               |
| 2054   | MANUTENÇÃO DAS AÇÕES DO FUNDO MUNICIPAL DAS COMUNIDADES QUILOMBOLAS                       | A    | 34.628,25               |
| 2055   | MANUTENÇÃO DAS AÇÕES DO FUNDO DE HABITAÇÃO DE INTERESSE SOCIAL                            | A    | 24.528,36               |
| 2057   | GERENCIAMENTO DAS AÇÕES DO PISO BÁSICO VARIÁVEL/FIXO - FMAS                               | A    | 229.090,12              |
| 2059   | MANUTENÇÃO DO PROGRAMA DE APOIO DOS CONSELHOS MUNICIPAL E TUTELAR                         | A    | 102.441,82              |
| 2060   | MANUTENÇÃO DAS AÇÕES DA SECRETARIA DE AGRICULTURA   | A    | 280.253,21              |
| 2061   | MANUTENÇÃO DO PROGRAMA DE TFD   | A    | 76.597,90               |
| 2062   | MANUTENÇÃO DAS AÇÕES DA FARMACIA BASICA   | A    | 105.327,52              |
| 2070   | MANUTENÇÃO DAS AÇÕES DO SAMU - 192  | A    | 649.452,61              |
| 2072   | MANUTENÇÃO DAS AÇÕES DO DEPARTAMENTO DE CULTURA   | A    | 171.698,30              |
| 2073   | MANUTENÇÃO DO DEPARTAMENTO DE ESPORTE E LAZER   | A    | 193.340,95              |
| 2074   | MANUTENÇÃO DAS AÇÕES DA SECRETARIA DE MEIO AMBIENTE                                       | A    | 112.741,55              |
| 2075   | MANUTENÇÃO DAS AÇÕES FMAS OUTROS REC. VINCULADOS  | A    | 64.927,92               |
| 2076   | MANUTENÇÃO DA CASA DE APOIO A PESSOAS CARENTES DE WANDERLEY                               | A    | 51.942,34               |
| 2078   | MANUTENÇÃO DAS AÇÕES DO FIES  | A    | 26.719,31               |
| 2079   | MANUTENÇÃO DAS AÇÕES DE VIGILÂNCIA EM SAÚDE   | A    | 202.425,49              |
| 2081   | GESTÃO DAS AÇÕES DO PROGRAMA SAÚDE BUCAL  | A    | 364.950,98              |
| 2082   | MANUTENÇÃO DAS AÇÕES DE SAÚDE - RECURSOS VINCULADOS                                       | A    | 80.712,67               |
| 2085   | GERENCIAMENTO DAS AÇÕES DO CRAS   | A    | 54.669,85               |

## ATOS OFICIAIS



### PREFEITURA MUNICIPAL DE WANDERLEY

AVENIDA JK  
CENTRO  
WANDERLEY - BA  
CNPJ: 13348479000101

Lei Orçamentária Anual de 2022  
**RESUMO POR PROJETO / ATIVIDADE**

| <b>Código</b>     | <b>Especificação</b>  | <b>Tipo</b> | <b>Total Fixado R\$ (1,00)</b> |
|-------------------|---|-------------|--------------------------------|
| 2086              | GERENCIAMENTO DAS AÇÕES DO IGD/SUAS - IGD/BF                          | A           | 32.022,43                      |
| 2087              | GERENCIAMENTO DAS AÇÕES DE EDUCAÇÃO AMBIENTAL NAS ESCOLAS             | A           | 53.385,19                      |
| 2088              | GERENCIAMENTO SERV. CONVIV. E FORTALECIMENTO DE VINCULO               | A           | 173.574,48                     |
| 2089              | DESENV. DAS AÇÕES DO CONSELHO MUNICIPAL DE EDUCAÇÃO                   | A           | 25.971,15                      |
| 2090              | GERENCIAMENTO DAS AÇÕES DO CONSÓRCIO SAÚDE/CIS/UMOB                   | A           | 20.983,74                      |
| 2099              | DESENVOLVIMENTO DAS AÇÕES DO PROGRAMA PRIMEIRA INFÂNCIA/CRIANÇA FELIZ | A           | 63.617,40                      |
| 2100              | DESENV. DAS AÇÕES DO CONSELHO DE ASSIST. SOCIAL                       | A           | 24.528,33                      |
| 2101              | DESENVOLVIMENTO DAS AÇÕES DO EJA - EDUCAÇÃO DE JOVENS E ADULTOS       | A           | 151.470,00                     |
| 2102              | AÇÕES DE ENFRENTAMENTO E COMBATE A COVID - 19                         | A           | 297.000,00                     |
| 2103              | DESENVOLVIMENTO DAS AÇÕES DO PROGRAMA NACIONAL DE SANEAMENTO BASICO   | A           | 10.000,00                      |
| 2104              | DESENVOLVIMENTO DAS AÇÕES DE RESÍDUOS SÓLIDOS                         | A           | 10.000,00                      |
| <b>Total R\$:</b> |   |             | <b>45.210.000,00</b>           |

---

## ATOS OFICIAIS

---