

ATOS OFICIAIS

Em cumprimento ao princípio constitucional e a Lei Nº 101/2000, estão publicados abaixo Atos Oficiais Administrativos de Prefeituras, Câmaras Municipais e outros Órgãos Oficiais, que zelando pela transparência das contas públicas municipais, coloca à disposição da população documentos diversos para a devida prestação de contas.

A publicação impressa e eletrônica de anexos dos relatórios da Lei de responsabilidade Fiscal-LRF é uma exigência da Constituição Federal que estabelece que o Poder Executivo os publicará, até trinta dias após o encerramento de cada bimestre e quadrimestre. O objetivo dessa periodicidade é permitir que, cada vez mais, os órgãos de controle externo e a sociedade, conheçam, acompanhem e analisem o desempenho da administração municipal.



PREFEITURA MUNICIPAL DE WANDERLEY ESTADO DA BAHIA

Avenida Claudino Barreto Rios, 80 – Centro – Wanderley – Bahia
Cep. 47.940-00 – Fone: (77) 3626-1122 – CNPJ: 13.348.479/0001-01



DECRETO MUNICIPAL Nº 004/2022 03 DE JANEIRO DE 2022

Aprova para o exercício financeiro de 2022, a PROGRAMAÇÃO FINANCEIRA DOS GASTOS PÚBLICOS para a execução dos projetos e atividades e dos recursos financeiros disponíveis.


A PREFEITA MUNICIPAL DE WANDERLEY – BA, no uso de suas atribuições, e com fundamento no que dispõe a Lei de Diretrizes Orçamentárias.

Art. 1º Fica aprovado, para o exercício financeiro de 2022, o quadro de programação financeira de gastos públicos por cotas bimestrais para a execução dos projetos e atividades, de acordo com as prioridades e os recursos financeiros disponíveis, consubstanciado no Anexo I, que faz parte integrante deste Decreto, correspondentes aos Programas de Trabalho constante da Lei Orçamentária Anual.

Art. 2º A execução orçamentária, dos projetos e atividades correspondentes aos Programas de Trabalho constantes da Lei Orçamentária Anual, obedecerá às prioridades definidas no ANEXO II - Programa de Gastos Públicos por Cotas.

Art. 3º Este decreto entrará em vigor de 03 de Janeiro a 31 de Dezembro de 2022.

Gabinete da Prefeita de Wanderley – Estado da Bahia, em 03 de janeiro de 2022.



FERNANDA SILVA SÁ TELES
Prefeita Municipal
Wanderley – Bahia

Publique-se
Registre-se
Cumpra-se

ATOS OFICIAIS

PREFEITURA MUNICIPAL DE WANDERLEY
AVENIDA JK
CENTRO
WANDERLEY - BA
CNPJ: 13.348.479/0001-01



Orçamento 2022
Programação Financeira - ANEXO I - Receita
Valores expressos em R\$ (1,00)

Código	Descrição	1º Bimestre	2º Bimestre	3º Bimestre	4º Bimestre	5º Bimestre	6º Bimestre	TOTAL
1.1.1.4.51.2.0.01.1	I.S.S. - Simples Nacional	3.350,28	4.461,27	5.150,95	4.164,05	4.285,24	7.445,07	28.856,85
1.1.1.4.51.2.0.01.1	EDUCAÇÃO 25% .	837,57	1.115,32	1.287,74	1.041,01	1.071,31	1.861,27	7.214,22
1.1.1.4.51.2.0.01.1	RECURSOS ORDINÁRIOS	2.010,17	2.676,76	3.090,57	2.498,43	2.571,14	4.467,04	17.314,11
1.1.1.4.51.2.0.01.1	SAÚDE 15% .	502,54	669,19	772,64	624,61	642,79	1.116,76	4.328,53
1.1.2.0.00.0.00.1	Taxas	17.083,51	22.748,59	26.265,35	21.232,99	21.851,00	37.963,36	147.144,80
1.1.2.1.00.0.00.1	Taxas pelo Exercício do Poder de Polícia	14.570,80	19.402,63	22.402,13	18.109,96	18.637,07	32.379,55	125.502,15
1.1.2.1.01.0.00.1	Taxas de Inspeção, Controle e Fiscalização	14.570,80	19.402,63	22.402,13	18.109,96	18.637,07	32.379,55	125.502,15
1.1.2.1.01.0.00.1.1	Taxa de Lic. p/Func. Estab. Com.Ind.e Prest.Serv	12.564,55	16.731,09	19.317,60	15.616,41	16.070,94	27.921,23	108.221,83
1.1.2.1.01.0.00.1.1	RECURSOS ORDINÁRIOS	12.564,55	16.731,09	19.317,60	15.616,41	16.070,94	27.921,23	108.221,82
1.1.2.1.01.0.00.2.1	Taxa de Utilização área de Domínio Público	1.336,19	1.779,28	2.054,34	1.660,74	1.709,08	2.969,31	11.508,94
1.1.2.1.01.0.00.2.1	RECURSOS ORDINÁRIOS	1.336,19	1.779,28	2.054,34	1.660,74	1.709,08	2.969,31	11.508,94
1.1.2.1.01.0.00.3.1	Taxa de Aforamento	335,03	446,13	515,09	416,40	428,52	744,51	2.885,69
1.1.2.1.01.0.00.3.1	RECURSOS ORDINÁRIOS	335,03	446,13	515,09	416,40	428,52	744,51	2.885,68
1.1.2.1.01.0.00.4.1	Taxa de Laudêmio	335,03	446,13	515,09	416,40	428,52	744,51	2.885,69
1.1.2.1.01.0.00.4.1	RECURSOS ORDINÁRIOS	335,03	446,13	515,09	416,40	428,52	744,51	2.885,68
1.1.2.2.00.0.00.1	Taxas pela Prestação de Serviços	2.512,71	3.345,95	3.863,21	3.123,03	3.213,93	5.583,80	21.642,65
1.1.2.2.01.0.00.1	Taxas pela Prestação de Serviços em Geral	2.177,68	2.899,83	3.348,12	2.706,63	2.785,41	4.839,30	18.756,96
1.1.2.2.01.0.00.1.1	Taxa de Limpeza Pública	335,03	446,13	515,09	416,40	428,52	744,51	2.885,69
1.1.2.2.01.0.00.1.1	RECURSOS ORDINÁRIOS	335,03	446,13	515,09	416,40	428,52	744,51	2.885,68
1.1.2.2.01.0.00.2.1	OUT Taxas pela PREST de SERV	1.842,65	2.453,70	2.833,02	2.290,22	2.356,88	4.094,79	15.871,27
1.1.2.2.01.0.00.2.1	RECURSOS ORDINÁRIOS	1.842,65	2.453,70	2.833,02	2.290,22	2.356,88	4.094,79	15.871,26
1.1.2.2.02.0.00.1	Emolumentos e Custas Judiciais	335,03	446,13	515,10	416,41	428,52	744,51	2.885,69
1.1.2.2.02.0.1.00.1	Emolumentos e Custas Judiciais - Principal	335,03	446,13	515,10	416,41	428,52	744,51	2.885,69
1.1.2.2.02.0.1.01.1	Taxa de Cemitério	335,03	446,13	515,09	416,40	428,52	744,51	2.885,69
1.1.2.2.02.0.1.01.1	RECURSOS ORDINÁRIOS	335,03	446,13	515,09	416,40	428,52	744,51	2.885,68
1.2.0.0.00.0.00.1	Contribuições	13.959,50	18.588,62	21.462,28	17.350,18	17.855,18	31.021,12	120.236,89
1.2.2.0.00.0.00.1	Contribuições Econômicas	13.959,50	18.588,62	21.462,28	17.350,18	17.855,18	31.021,12	120.236,89
1.2.2.1.00.0.00.1	Contribuições Econômicas	13.959,50	18.588,62	21.462,28	17.350,18	17.855,18	31.021,12	120.236,89
1.2.2.1.99.0.00.1	Outras Contribuições Econômicas	13.959,50	18.588,62	21.462,28	17.350,18	17.855,18	31.021,12	120.236,89
1.2.2.1.99.1.00.1	Outras Contribuições Econômicas - Não Arrecatadas e Não	13.959,50	18.588,62	21.462,28	17.350,18	17.855,18	31.021,12	120.236,89

ATOS OFICIAIS

PREFEITURA MUNICIPAL DE WANDERLEY
AVENIDA JK
CENTRO
WANDERLEY - BA
CNPJ: 13.348.479/0001-01



Orçamento 2022
Programação Financeira - ANEXO I - Receita
Valores expressos em R\$ (1,00)

Código	Descrição	1º Bimestre	2º Bimestre	3º Bimestre	4º Bimestre	5º Bimestre	6º Bimestre	TOTAL
1.2.2.1.99.1.0.01.1	Contrib. pl Custeio de Serv. e Ilum. Pública - CIP	13.959,50	18.588,62	21.462,28	17.350,18	17.855,18	31.021,12	120.236,89
1.2.2.1.99.1.0.01.1	RECURSOS ORDINÁRIOS	13.959,50	18.588,62	21.462,28	17.350,18	17.855,18	31.021,12	120.236,88
1.3.0.0.0.0.0.00.1	Receita Patrimonial	34.147,34	45.470,97	52.500,44	42.441,53	43.676,84	75.882,99	294.120,11
1.3.1.0.0.0.0.00.1	Exploração do Patrimônio Imobiliário do Estado	670,06	892,25	1.030,19	832,81	857,05	1.489,01	5.771,37
1.3.1.1.00.0.00.1	Exploração do Patrimônio Imobiliário do Estado	670,06	892,25	1.030,19	832,81	857,05	1.489,01	5.771,37
1.3.1.1.01.0.00.1	Aluguéis, Arrendamentos, Foros, Laudémios, Tarifas de Ocup	670,06	892,25	1.030,19	832,81	857,05	1.489,01	5.771,37
1.3.1.1.01.1.0.00.1	Aluguéis e Arrendamentos	670,06	892,25	1.030,19	832,81	857,05	1.489,01	5.771,37
1.3.1.1.01.1.0.01.1	Aluguéis Imóveis Urbanas	670,06	892,25	1.030,19	832,81	857,05	1.489,01	5.771,37
1.3.1.1.01.1.0.01.1	RECURSOS ORDINÁRIOS	670,06	892,25	1.030,19	832,81	857,05	1.489,01	5.771,37
1.3.2.0.0.0.0.00.1	Valores Mobiliários	33.477,29	44.578,72	51.470,25	41.608,72	42.819,79	74.393,97	288.348,74
1.3.2.1.00.0.00.1	Juros e Correções Monetárias	33.477,29	44.578,72	51.470,25	41.608,72	42.819,79	74.393,97	288.348,74
1.3.2.1.01.0.00.1	Remuneração de Depósitos Bancários	33.477,29	44.578,72	51.470,25	41.608,72	42.819,79	74.393,97	288.348,74
1.3.2.1.01.0.00.1	Remun. de Depósitos Bancários - Recursos Vinc. à Educa	1.277,10	1.700,60	1.963,50	1.587,30	1.633,50	2.838,00	11.000,00
1.3.2.1.01.0.00.1	FUNDEB 60%	1.277,10	1.700,60	1.963,50	1.587,30	1.633,50	2.838,00	11.000,00
1.3.2.1.01.0.00.1	Remun. de Depósitos Bancários - Outros Vinc. à Educaçã	10.888,41	14.499,12	16.740,58	13.533,14	13.927,04	24.196,47	93.784,77
1.3.2.1.01.0.00.1	EDUCAÇÃO 25%	10.888,41	14.499,12	16.740,58	13.533,14	13.927,04	24.196,47	93.784,76
1.3.2.1.01.0.00.1	Remuneração de Depósitos Bancários - Transferências SI	6.700,56	8.922,54	10.301,89	8.328,09	8.570,48	14.890,13	57.713,70
1.3.2.1.01.0.00.1	SUS	6.700,56	8.922,54	10.301,89	8.328,09	8.570,48	14.890,13	57.713,69
1.3.2.1.01.0.00.1	Remuneração de Depósitos Bancários - Transferências Ft	3.350,28	4.461,27	5.150,95	4.164,04	4.285,24	7.445,07	28.856,85
1.3.2.1.01.0.00.1	FNAS	3.350,28	4.461,27	5.150,95	4.164,04	4.285,24	7.445,07	28.856,85
1.3.2.1.01.0.00.1	Remuneração de Depósitos Bancários - Recursos Tesouri	9.983,84	13.294,58	15.349,82	12.408,85	12.770,02	22.186,30	85.993,42
1.3.2.1.01.0.00.1	RECURSOS ORDINÁRIOS	9.983,84	13.294,58	15.349,82	12.408,85	12.770,02	22.186,30	85.993,41
1.3.2.1.01.0.00.1	Remuneração de Depósitos Bancários - DEMAIS RECURS	1.277,10	1.700,60	1.963,50	1.587,30	1.633,50	2.838,00	11.000,00
1.3.2.1.01.0.00.1	RECURSOS ORDINÁRIOS	1.277,10	1.700,60	1.963,50	1.587,30	1.633,50	2.838,00	11.000,00
1.7.0.0.0.0.00.1	Transferências Correntes	5.131.844,44	6.833.618,87	7.890.045,07	6.378.338,96	6.563.987,08	11.404.098,76	44.201.933,17
1.7.1.0.0.0.00.1	Transferências da União e de suas Entidades	3.058.959,64	4.073.343,32	4.703.051,64	3.801.962,75	3.912.622,79	6.797.688,08	26.347.628,21
1.7.1.1.00.0.00.1	Transferências Decorrentes de Participação na Receita da Unii	1.940.064,20	2.583.410,21	2.982.786,04	2.411.294,26	2.481.477,46	4.311.253,77	16.710.285,94
1.7.1.1.51.0.00.1	Cota-Parte do Fundo de Participação dos Municípios - FPM	1.935.038,78	2.576.718,30	2.975.059,62	2.405.048,20	2.475.049,60	4.300.086,17	16.667.000,66
1.7.1.1.51.1.0.00.1	Cota-Parte do Fundo de Participação dos Municípios - Cota	1.935.038,78	2.576.718,30	2.975.059,62	2.405.048,20	2.475.049,60	4.300.086,17	16.667.000,66

ATOS OFICIAIS

PREFEITURA MUNICIPAL DE WANDERLEY
AVENIDA JK
CENTRO
WANDERLEY - BA
CNPJ: 13.348.479/0001-01



Orçamento 2022
Programação Financeira - ANEXO I - Receita

Valores expressos em R\$ (1,00)

Código	Descrição	1º Bimestre	2º Bimestre	3º Bimestre	4º Bimestre	5º Bimestre	6º Bimestre	TOTAL
1.7.1.1.51.1.0.01.1	Cota-Parte do Fundo de Participação dos Municípios - Livr	1.935.038,78	2.576.718,30	2.975.059,61	2.405.048,20	2.475.049,60	4.300.086,16	16.667.000,66
1.7.1.1.51.1.0.01.1	EDUCAÇÃO 25% .	580.511,63	773.015,49	892.517,88	721.514,46	742.514,88	1.290.025,85	5.000.100,19
1.7.1.1.51.1.0.01.1	RECURSOS ORDINÁRIOS	1.064.271,33	1.417.195,07	1.636.282,79	1.322.776,51	1.361.277,28	2.365.047,39	9.166.850,37
1.7.1.1.51.1.0.01.1	SAÚDE 15% .	290.255,82	386.507,74	446.258,94	360.757,23	371.257,44	645.012,92	2.500.050,09
1.7.1.1.52.0.0.0.1	Cota-Parte do Imposto Sobre a Propriedade Territorial Rural	5.025,41	6.691,90	7.726,41	6.246,07	6.427,87	11.167,60	43.285,28
1.7.1.1.52.0.0.0.1	EDUCAÇÃO 25% .	1.266,35	1.672,98	1.931,60	1.561,52	1.606,97	2.791,90	10.821,32
1.7.1.1.52.0.0.0.1	RECURSOS ORDINÁRIOS	3.015,25	4.015,14	4.635,85	3.747,64	3.856,72	6.700,56	25.971,16
1.7.1.1.52.0.0.0.1	SAÚDE 15% .	763,81	1.003,78	1.158,96	936,91	964,18	1.675,14	6.492,78
1.7.1.1.2.0.0.0.0.1	Transferências das Compensações Financeiras pela Exploraçã	23.451,96	31.228,89	36.056,64	29.148,31	29.996,70	52.115,48	201.997,97
1.7.1.1.2.52.0.0.0.1	Cota-parte da Compensação Financeira pela Produção de Pet	23.451,96	31.228,89	36.056,64	29.148,31	29.996,70	52.115,48	201.997,97
1.7.1.1.2.52.4.0.0.1	Cota-Parte do Fundo Especial do Petróleo - FEP	23.451,96	31.228,89	36.056,64	29.148,31	29.996,70	52.115,48	201.997,97
1.7.1.1.2.52.4.0.0.1	ROYALTIES	23.451,96	31.228,89	36.056,64	29.148,31	29.996,70	52.115,48	201.997,98
1.7.1.1.3.0.0.0.0.1	Transferências de Recursos do Sistema Único de Saúde - SUS	466.241,90	620.852,69	716.831,86	579.489,28	596.355,92	1.036.093,11	4.015.864,76
1.7.1.1.3.50.0.0.0.1	Transferências de Recursos do Sistema Único de Saúde - SUJ	466.241,90	620.852,69	716.831,86	579.489,28	596.355,92	1.036.093,11	4.015.864,76
1.7.1.1.3.50.1.0.0.1	Transferências de Recursos do Bloco de Manutenção das Ai	353.938,81	471.308,69	544.169,48	439.908,44	452.712,43	786.530,68	3.048.568,52
1.7.1.1.3.50.1.0.03.1	Programa Agentes Comunitários de Saúde - ACS	44.698,50	59.521,00	68.722,50	55.555,50	57.172,50	99.330,00	385.000,00
1.7.1.1.3.50.1.0.03.1	SUS	44.698,50	59.521,00	68.722,50	55.555,50	57.172,50	99.330,00	385.000,00
1.7.1.1.3.50.1.0.22.1	Programa de Requalificação de UBS - Reformas	33.502,80	44.612,69	51.509,48	41.640,44	42.852,42	74.450,68	288.568,51
1.7.1.1.3.50.1.0.22.1	SUS	33.502,80	44.612,69	51.509,48	41.640,44	42.852,42	74.450,68	288.568,51
1.7.1.1.3.50.1.0.36.1	incentivo financeiro da aps - desempenho	19.156,50	25.509,00	29.452,50	23.809,50	24.502,50	42.670,00	165.000,00
1.7.1.1.3.50.1.0.36.1	SUS	19.156,50	25.509,00	29.452,50	23.809,50	24.502,50	42.670,00	165.000,00
1.7.1.1.3.50.1.0.37.1	incentivo financeiro da aps - per capita de transição	7.662,60	10.203,60	11.781,00	9.523,80	9.801,00	17.028,00	66.000,00
1.7.1.1.3.50.1.0.37.1	SUS	7.662,60	10.203,60	11.781,00	9.523,80	9.801,00	17.028,00	66.000,00
1.7.1.1.3.50.1.0.38.1	incentivo para ações estratégicas	25.542,00	34.012,00	39.270,00	31.746,00	32.670,00	56.760,00	220.000,00
1.7.1.1.3.50.1.0.38.1	SUS	25.542,00	34.012,00	39.270,00	31.746,00	32.670,00	56.760,00	220.000,00
1.7.1.1.3.50.1.0.39.1	incentivo financeiro da aps - capitação ponderada	89.397,00	119.042,00	137.445,00	111.111,00	114.345,00	198.660,00	770.000,00
1.7.1.1.3.50.1.0.39.1	SUS	89.397,00	119.042,00	137.445,00	111.111,00	114.345,00	198.660,00	770.000,00
1.7.1.1.3.50.1.0.40.1	Programa de informatização da aps	2.554,20	3.401,20	3.927,00	3.174,60	3.267,00	5.676,00	22.000,00
1.7.1.1.3.50.1.0.40.1	SUS	2.554,20	3.401,20	3.927,00	3.174,60	3.267,00	5.676,00	22.000,00
1.7.1.1.3.50.1.0.42.1	Incremento Temporário ao Custeio dos Serviços de Atenc	131.425,20	175.007,20	202.062,00	163.347,60	168.102,00	292.056,00	1.132.000,00
1.7.1.1.3.50.1.0.42.1	SUS	131.425,20	175.007,20	202.062,00	163.347,60	168.102,00	292.056,00	1.132.000,00

ATOS OFICIAIS

PREFEITURA MUNICIPAL DE WANDERLEY
AVENIDA JK
CENTRO
WANDERLEY - BA
CNPJ: 13.348.479/0001-01



Orçamento 2022
Programação Financeira - ANEXO I - Receita
Valores expressos em R\$ (1.00)

Código	Descrição	1º Bimestre	2º Bimestre	3º Bimestre	4º Bimestre	5º Bimestre	6º Bimestre	TOTAL
1.7.1.3.50.2.0.00.(Transferências de Recursos do Bloco de Manutenção das A	28.560,36	38.031,29	43.910,64	35.497,51	36.530,70	63.467,48	245.997,97
1.7.1.3.50.2.0.01.(Serv. de Atendimento Móvel às Urgências - SAMU 192	28.560,36	38.031,29	43.910,64	35.497,51	36.530,70	63.467,48	245.997,97
1.7.1.3.50.2.0.01.(SUS	28.560,36	38.031,29	43.910,64	35.497,51	36.530,70	63.467,48	245.997,98
1.7.1.3.50.3.0.00.(Transferências de Recursos do Bloco de Manutenção das A	16.694,98	22.231,21	25.667,99	20.750,09	21.354,04	37.099,95	143.798,27
1.7.1.3.50.3.0.02.(INCENTIVO FINANCEIRO AOS ESTADOS, DISTRITO FEDE	7.755,28	10.327,01	11.923,49	9.638,99	9.919,54	17.233,95	66.798,27
1.7.1.3.50.3.0.02.(SUS	7.755,28	10.327,01	11.923,49	9.638,99	9.919,54	17.233,95	66.798,26
1.7.1.3.50.3.0.05.(Incentivo Financeiro aos Estados, Distrito Federal e Munic	8.939,70	11.904,20	13.744,50	11.111,10	11.434,50	19.866,00	77.000,00
1.7.1.3.50.3.0.05.(SUS	8.939,70	11.904,20	13.744,50	11.111,10	11.434,50	19.866,00	77.000,00
1.7.1.3.50.4.0.00.(Transferências de Recursos do Bloco de Manutenção das A	12.132,45	16.155,70	18.653,25	15.079,35	15.518,25	26.961,00	104.500,00
1.7.1.3.50.4.0.03.(Promoção da Assistência Farmacêutica e Insumos Estrat	8.939,70	11.904,20	13.744,50	11.111,10	11.434,50	19.866,00	77.000,00
1.7.1.3.50.4.0.03.(SUS	8.939,70	11.904,20	13.744,50	11.111,10	11.434,50	19.866,00	77.000,00
1.7.1.3.50.4.0.04.(Organização dos Serviços de Assistência Farmacêutica n	3.192,75	4.251,50	4.908,75	3.968,25	4.083,75	7.095,00	27.500,00
1.7.1.3.50.4.0.04.(SUS	3.192,75	4.251,50	4.908,75	3.968,25	4.083,75	7.095,00	27.500,00
1.7.1.3.50.9.0.00.(Transferências de Recursos do Bloco de Manutenção das A	54.915,30	73.125,80	84.430,50	68.253,90	70.240,50	122.034,00	473.000,00
1.7.1.3.50.9.0.01.(APOIO À MANUTENÇÃO DOS POLOS DE ACADEMIA DA	3.831,30	5.101,80	5.890,50	4.761,90	4.900,50	8.514,00	33.000,00
1.7.1.3.50.9.0.01.(SUS	3.831,30	5.101,80	5.890,50	4.761,90	4.900,50	8.514,00	33.000,00
1.7.1.3.50.9.0.02.(Coronavírus (covid-19)	51.084,00	68.024,00	78.540,00	63.492,00	65.340,00	113.520,00	440.000,00
1.7.1.3.50.9.0.02.(SUS	51.084,00	68.024,00	78.540,00	63.492,00	65.340,00	113.520,00	440.000,00
1.7.1.4.50.0.0.00.(Transferências de Recursos do Fundo Nacional do Desenvolvi	139.036,65	185.142,68	213.764,35	172.807,82	177.837,57	308.970,33	1.197.559,40
1.7.1.4.50.0.0.00.(Transferências do Salário-Educação	62.042,23	82.616,10	95.387,93	77.111,92	79.356,34	137.871,63	534.386,16
1.7.1.4.50.0.0.00.(SALÁRIO EDUCAÇÃO	62.042,23	82.616,10	95.387,93	77.111,92	79.356,34	137.871,63	534.386,15
1.7.1.4.51.0.0.00.(Transferências Diretas do FNDE referentes ao Programa Din	4.653,17	6.196,21	7.154,09	5.783,39	5.951,72	10.340,37	40.078,96
1.7.1.4.51.0.0.00.(FNDE	4.653,17	6.196,21	7.154,09	5.783,39	5.951,72	10.340,37	40.078,95
1.7.1.4.52.0.0.00.(Transferências referentes ao Programa Nacional de Alimenta	54.504,10	72.578,25	83.798,30	67.742,83	69.714,55	121.120,23	469.458,26
1.7.1.4.52.0.0.01.(PNAE - Creche	2.791,90	3.717,72	4.292,46	3.470,04	3.571,03	6.204,22	24.047,38
1.7.1.4.52.0.0.01.(FNDE	2.791,90	3.717,72	4.292,46	3.470,04	3.571,03	6.204,22	24.047,37
1.7.1.4.52.0.0.02.(PNAE - EJA	3.102,11	4.130,80	4.769,40	3.855,60	3.967,82	6.893,58	26.719,31
1.7.1.4.52.0.0.02.(FNDE	3.102,11	4.130,80	4.769,40	3.855,60	3.967,82	6.893,58	26.719,31
1.7.1.4.52.0.0.03.(PNAE - Fundamental	15.510,56	20.654,02	23.846,98	19.277,98	19.839,09	34.467,91	133.596,54
1.7.1.4.52.0.0.03.(FNDE	15.510,56	20.654,02	23.846,98	19.277,98	19.839,09	34.467,91	133.596,54

ATOS OFICIAIS

PREFEITURA MUNICIPAL DE WANDERLEY
AVENIDA JK
CENTRO
WANDERLEY - BA
CNPJ: 13.348.479/0001-01



Orçamento 2022
Programação Financeira - ANEXO I - Receita

Valores expressos em R\$ (1,00)

Código	Descrição	1º Bimestre	2º Bimestre	3º Bimestre	4º Bimestre	5º Bimestre	6º Bimestre	TOTAL
1.7.1.4.52.0.0.04.1	PNAE - Pré-Escolar	6.204,22	8.261,61	9.538,79	7.711,19	7.935,63	13.787,16	53.438,62
1.7.1.4.52.0.0.04.1	FNDE	6.204,22	8.261,61	9.538,79	7.711,19	7.935,63	13.787,16	53.438,60
1.7.1.4.52.0.0.05.1	PNAE - AEE	620,42	826,16	953,88	771,12	793,56	1.378,72	5.343,87
1.7.1.4.52.0.0.05.1	FNDE	620,42	826,16	953,88	771,12	793,56	1.378,72	5.343,86
1.7.1.4.52.0.0.06.1	PNAE - Mais Educação - Fundamental	17.061,61	22.719,43	26.231,68	21.205,78	21.822,99	37.914,70	146.956,19
1.7.1.4.52.0.0.06.1	FNDE	17.061,61	22.719,43	26.231,68	21.205,78	21.822,99	37.914,70	146.956,19
1.7.1.4.52.0.0.07.1	PNAE - QUILOMBOLA	7.538,13	10.037,86	11.589,63	9.369,10	9.641,80	16.751,40	64.927,92
1.7.1.4.52.0.0.07.1	FNDE	7.538,13	10.037,86	11.589,63	9.369,10	9.641,80	16.751,40	64.927,92
1.7.1.4.52.0.0.08.1	PNAE - MAIS EDUCAÇÃO - QUILOMBOLA	1.675,14	2.230,63	2.575,47	2.082,02	2.142,62	3.722,53	14.428,43
1.7.1.4.52.0.0.08.1	FNDE	1.675,14	2.230,63	2.575,47	2.082,02	2.142,62	3.722,53	14.428,41
1.7.1.4.53.0.0.00.1	Transferências referentes ao Programa Nacional de Apoio ao	17.837,14	23.752,13	27.424,03	22.169,68	22.814,95	39.638,09	153.636,02
1.7.1.4.53.0.0.01.1	PNAE - Ensino Fundamental	12.408,45	16.523,22	19.077,58	15.422,38	15.871,27	27.574,32	106.877,23
1.7.1.4.53.0.0.01.1	FNDE	12.408,45	16.523,22	19.077,58	15.422,38	15.871,27	27.574,32	106.877,22
1.7.1.4.53.0.0.02.1	PNAE - Ensino Infantil	3.326,58	3.098,10	3.577,05	2.891,70	2.975,86	5.170,18	20.039,48
1.7.1.4.53.0.0.02.1	FNDE	3.326,58	3.098,10	3.577,05	2.891,70	2.975,86	5.170,18	20.039,47
1.7.1.4.53.0.0.03.1	PNAE - Ensino Médio	3.102,11	4.130,80	4.769,40	3.855,60	3.967,82	6.893,58	26.719,31
1.7.1.4.53.0.0.03.1	FNDE	3.102,11	4.130,80	4.769,40	3.855,60	3.967,82	6.893,58	26.719,31
1.7.1.5.00.0.0.00.1	Transferências de Recursos de Complementação da União ao	288.818,26	384.593,48	444.048,75	358.970,50	369.418,70	641.818,35	2.487.668,04
1.7.1.5.00.0.0.00.1	Transferências de Recursos da Complementação da União ac	288.818,26	384.593,48	444.048,75	358.970,50	369.418,70	641.818,35	2.487.668,04
1.7.1.5.50.1.0.00.1	Transferências de Recursos de Complementação da União a	56.618,26	75.393,48	87.048,75	70.370,50	72.418,70	125.818,35	487.668,04
1.7.1.5.50.1.0.10.1	Transferências de Recursos de Complementação da União	56.618,26	75.393,48	87.048,75	70.370,50	72.418,71	125.818,35	487.668,04
1.7.1.5.50.1.0.10.1	FUNDEB 40%	19.816,39	26.387,72	30.467,06	24.629,67	25.346,55	44.036,42	170.683,81
1.7.1.5.50.1.0.10.1	FUNDEB 60%	36.801,87	49.005,76	56.581,68	45.740,82	47.072,16	81.781,93	316.984,22
1.7.1.5.50.2.0.00.1	Transferências de Recursos de Complementação da União a	232.200,00	309.200,00	357.000,00	288.600,00	297.000,00	516.000,00	2.000.000,00
1.7.1.5.50.2.0.00.1	FUNDEB 40%	69.660,00	92.760,00	107.100,00	86.580,00	89.100,00	154.800,00	600.000,00
1.7.1.5.50.2.0.00.1	FUNDEB 60%	162.540,00	216.440,00	249.900,00	202.020,00	207.900,00	361.200,00	1.400.000,00
1.7.1.6.00.0.0.00.1	Transferências de Recursos do Fundo Nacional de Assistência	70.014,66	93.232,27	107.645,28	87.020,80	89.553,63	155.588,13	603.054,78
1.7.1.6.50.0.0.00.1	Transferências de Recursos do Fundo Nacional de Assistência	70.014,66	93.232,27	107.645,28	87.020,80	89.553,63	155.588,13	603.054,78
1.7.1.6.50.0.0.01.1	ACESSUAS	5.805,00	7.730,00	8.925,00	7.215,00	7.425,00	12.900,00	50.000,00
1.7.1.6.50.0.0.01.1	FNAS	5.805,00	7.730,00	8.925,00	7.215,00	7.425,00	12.900,00	50.000,00

ATOS OFICIAIS

PREFEITURA MUNICIPAL DE WANDERLEY
AVENIDA JK
CENTRO
WANDERLEY - BA
CNPJ: 13.348.479/0001-01



Orçamento 2022
Programação Financeira - ANEXO I - Receita
Valores expressos em R\$ (1.000)

Código	Descrição	1º Bimestre	2º Bimestre	3º Bimestre	4º Bimestre	5º Bimestre	6º Bimestre	TOTAL
1.7.1.6.50.0.0.01.1	AEPITI	4.644,00	6.184,00	7.140,00	5.772,00	5.940,00	10.320,00	40.000,00
1.7.1.6.50.0.0.01.2	FNAS	4.644,00	6.184,00	7.140,00	5.772,00	5.940,00	10.320,00	40.000,00
1.7.1.6.50.0.0.01.3	BPC NA ESCOLA	4.658,28	6.203,02	7.161,96	5.789,75	5.958,27	10.351,74	40.123,03
1.7.1.6.50.0.0.01.4	FNAS	4.658,28	6.203,02	7.161,96	5.789,75	5.958,27	10.351,74	40.123,02
1.7.1.6.50.0.0.01.5	COMPONENTE - SERVIÇO DE CONVIVENCIA E FORTALE	1.161,00	1.546,00	1.785,00	1.443,00	1.485,00	2.580,00	10.000,00
1.7.1.6.50.0.0.01.6	FNAS	1.161,00	1.546,00	1.785,00	1.443,00	1.485,00	2.580,00	10.000,00
1.7.1.6.50.0.0.04.1	Componente - Piso Básico Fixo	19.264,11	25.652,30	29.617,95	23.943,25	24.640,14	42.809,14	165.926,90
1.7.1.6.50.0.0.04.2	FNAS	19.264,11	25.652,30	29.617,95	23.943,25	24.640,14	42.809,14	165.926,89
1.7.1.6.50.0.0.04.3	CRAS - Centro de Referência da Assist.Social - PSB	6.514,43	8.674,69	10.015,73	8.096,75	8.332,42	14.476,52	56.110,55
1.7.1.6.50.0.0.04.4	FNAS	6.514,43	8.674,69	10.015,73	8.096,75	8.332,42	14.476,52	56.110,54
1.7.1.6.50.0.0.06.1	Índice de Gestão Descentralizada - IGDBF	11.247,45	14.977,22	17.292,58	13.979,38	14.386,27	24.994,32	96.877,23
1.7.1.6.50.0.0.06.2	FNAS	11.247,45	14.977,22	17.292,58	13.979,38	14.386,27	24.994,32	96.877,22
1.7.1.6.50.0.0.07.1	Componente - Índice de Gestão Descentralizada do SUA1	10.050,84	13.383,81	15.452,84	12.492,13	12.855,73	22.335,20	86.570,56
1.7.1.6.50.0.0.07.2	FNAS	10.050,84	13.383,81	15.452,84	12.492,13	12.855,73	22.335,20	86.570,55
1.7.1.6.50.0.0.09.1	FMAS - BENEFÍCIOS EVENTUAIS	2.016,37	2.685,02	3.100,11	2.506,14	2.579,08	4.480,83	17.367,55
1.7.1.6.50.0.0.09.2	FNAS	2.016,37	2.685,02	3.100,11	2.506,14	2.579,08	4.480,83	17.367,55
1.7.1.6.50.0.0.10.1	REC DO FMAS DIVERSAS	4.653,17	6.196,21	7.154,09	5.783,39	5.951,72	10.340,37	40.078,96
1.7.1.6.50.0.0.10.2	FNAS	4.653,17	6.196,21	7.154,09	5.783,39	5.951,72	10.340,37	40.078,95
1.7.1.7.00.0.0.00.1	Transferências de Convênios da União e de Suas Entidades	60.414,66	80.448,81	92.885,59	75.089,02	77.274,57	134.254,80	520.367,46
1.7.1.7.01.0.0.00.1	Transferências de Convênios da União e de Suas Entidades	13.362,19	17.793,23	20.543,93	16.607,78	17.091,17	29.693,75	115.092,05
1.7.1.7.01.0.0.00.2	OUTROS CONVÊNIOS	13.362,19	17.793,23	20.543,93	16.607,78	17.091,17	29.693,75	115.092,05
1.7.1.7.50.0.0.00.1	Transferências de Convênios da União para o Sistema Único	40.072,72	53.361,27	61.610,52	49.806,15	51.255,81	89.050,50	345.156,97
1.7.1.7.50.0.0.01.1	CONVENIO USF/SESAB	40.072,72	53.361,27	61.610,52	49.806,15	51.255,81	89.050,50	345.156,97
1.7.1.7.50.0.0.01.2	OUTROS CONVÊNIOS-SAÚDE	40.072,72	53.361,27	61.610,52	49.806,15	51.255,81	89.050,50	345.156,97
1.7.1.7.51.0.0.00.1	Transferências de Convênios da União Destinadas a Program	6.979,75	9.294,31	10.731,14	8.675,09	8.927,59	15.510,56	60.118,44
1.7.1.7.51.0.0.01.1	Convênio PNTE	6.979,75	9.294,31	10.731,14	8.675,09	8.927,59	15.510,56	60.118,44
1.7.1.7.51.0.0.01.2	OUTROS CONVÊNIOS-EDUCAÇÃO	6.979,75	9.294,31	10.731,14	8.675,09	8.927,59	15.510,56	60.118,44
1.7.1.9.00.0.0.00.1	Outras Transferências de Recursos da União e de suas Entida	70.917,35	94.434,30	109.033,13	88.142,75	90.708,23	157.594,10	610.829,86
1.7.1.9.50.0.0.00.1	Outras Transferências de Recursos da União	66.264,18	88.238,09	101.879,04	82.359,35	84.756,51	147.253,73	570.750,90

ATOS OFICIAIS

PREFEITURA MUNICIPAL DE WANDERLEY
AVENIDA JK
CENTRO
WANDERLEY - BA
CNPJ: 13.348.479/0001-01



Orçamento 2022
Programação Financeira - ANEXO I - Receita
Valores expressos em R\$ (1,00)

Código	Descrição	1º Bimestre	2º Bimestre	3º Bimestre	4º Bimestre	5º Bimestre	6º Bimestre	TOTAL
1.7.1.9.50.0.0.0.1.(REN - FUNDO DE RENDIMENTOS	775,53	1.032,70	1.192,35	963,90	991,95	1.723,40	6.679,83
1.7.1.9.50.0.0.0.1.(RECURSOS ORDINÁRIOS	775,53	1.032,70	1.192,35	963,90	991,95	1.723,40	6.679,83
1.7.1.9.50.0.0.0.2.(AFM - Apoio FINANC aos Municípios	61.300,80	81.628,80	94.248,00	76.190,40	78.408,00	136.224,00	528.000,00
1.7.1.9.50.0.0.0.2.(RECURSOS ORDINÁRIOS	61.300,80	81.628,80	94.248,00	76.190,40	78.408,00	136.224,00	528.000,00
1.7.1.9.50.0.0.0.3.(FEX - Auxílio Financeiro para Fomento Exportações	4.187,85	5.576,59	6.438,68	5.205,05	5.356,55	9.306,34	36.071,07
1.7.1.9.50.0.0.0.3.(RECURSOS ORDINÁRIOS	4.187,85	5.576,59	6.438,68	5.205,05	5.356,55	9.306,34	36.071,06
1.7.1.9.51.0.0.0.0.(Transferências Financeiras do ICMS - Desoneração - L.C. Nº 8	4.653,17	6.196,21	7.154,09	5.783,39	5.951,72	10.340,37	40.078,96
1.7.1.9.51.0.0.0.0.(RECURSOS ORDINÁRIOS	4.653,17	6.196,21	7.154,09	5.783,39	5.951,72	10.340,37	40.078,95
1.7.2.0.0.0.0.0.0.0.(Transferências dos Estados e do Distrito Federal e de suas Enti	872.840,01	1.162.283,08	1.341.963,33	1.084.847,67	1.116.423,27	1.939.644,47	7.518.001,84
1.7.2.1.0.0.0.0.0.0.(Participação na Receita dos Estados e Distrito Federal	711.922,87	948.004,09	1.094.558,41	884.844,70	910.599,02	1.582.050,81	6.131.979,90
1.7.2.1.50.0.0.0.0.(Cota-Parte do ICMS	651.321,00	867.306,00	1.001.385,00	809.523,00	833.085,00	1.447.380,00	5.610.000,00
1.7.2.1.50.0.0.0.1.(Cota-Parte do ICMS - Livre	651.321,00	867.306,00	1.001.385,00	809.523,00	833.085,00	1.447.380,00	5.610.000,00
1.7.2.1.50.0.0.0.1.(EDUCAÇÃO 25% .	195.396,30	260.191,80	300.415,50	242.856,90	249.925,50	434.214,00	1.683.000,00
1.7.2.1.50.0.0.0.1.(RECURSOS ORDINÁRIOS	358.226,55	477.018,30	550.761,75	445.237,65	458.196,75	796.059,00	3.085.500,00
1.7.2.1.50.0.0.0.1.(SAÚDE 15% .	97.698,15	130.095,90	150.207,75	121.428,45	124.962,75	217.107,00	841.500,00
1.7.2.1.51.0.0.0.0.(Cota-Parte do IPVA	42.144,29	56.119,80	64.795,49	52.380,89	53.995,49	93.654,00	363.000,00
1.7.2.1.51.0.0.0.0.(EDUCAÇÃO 25% .	10.536,07	14.029,95	16.198,87	13.095,22	13.476,37	23.413,50	90.749,98
1.7.2.1.51.0.0.0.0.(RECURSOS ORDINÁRIOS	25.286,58	33.671,88	38.877,30	31.428,54	32.343,30	56.192,40	217.800,00
1.7.2.1.51.0.0.0.0.(SAÚDE 15% .	6.321,64	8.417,97	9.719,32	7.857,13	8.085,82	14.048,10	54.449,98
1.7.2.1.52.0.0.0.0.(Cota-Parte do IPI - Municípios	8.375,69	11.153,17	12.877,36	10.410,12	10.713,11	18.612,67	72.142,14
1.7.2.1.52.0.0.0.0.(EDUCAÇÃO 25% .	2.093,92	2.788,29	3.219,34	2.602,53	2.678,28	4.653,17	18.035,53
1.7.2.1.52.0.0.0.0.(RECURSOS ORDINÁRIOS	5.025,42	6.691,90	7.726,42	6.246,07	6.427,86	11.167,60	43.285,27
1.7.2.1.52.0.0.0.0.(SAÚDE 15% .	1.256,35	1.672,98	1.931,60	1.561,52	1.606,97	2.791,90	10.821,32
1.7.2.1.53.0.0.0.0.(Cota-Parte da Contribuição de Intervenção no Domínio Econô	2.791,90	3.717,72	4.292,46	3.470,04	3.571,03	6.204,22	24.047,37
1.7.2.1.53.0.0.0.0.(CIDE	2.791,90	3.717,72	4.292,46	3.470,04	3.571,03	6.204,22	24.047,37
1.7.2.1.54.0.0.0.0.(Outras Participações na Receita dos Estados	7.289,96	9.707,39	11.208,08	9.060,65	9.324,37	16.199,92	62.790,38
1.7.2.1.54.0.0.0.1.(Fundo de Investimento Econômico Social da Bahia - FIES	3.102,11	4.130,80	4.769,40	3.855,60	3.967,82	6.893,58	26.719,31
1.7.2.1.54.0.0.0.1.(FIES	3.102,11	4.130,80	4.769,40	3.855,60	3.967,82	6.893,58	26.719,31
1.7.2.1.54.0.0.0.2.(Fundo de Cultura da Bahia-FCBA (Lei 9431/2005)	4.187,85	5.576,59	6.438,68	5.205,05	5.356,55	9.306,34	36.071,07
1.7.2.1.54.0.0.0.2.(RECURSOS ORDINÁRIOS	4.187,85	5.576,59	6.438,68	5.205,05	5.356,55	9.306,34	36.071,06
1.7.2.4.0.0.0.0.0.0.(Transferências de Convênios dos Estados e DF e de Suas Enti	13.401,12	17.845,08	20.603,79	16.656,18	17.140,97	29.780,27	115.427,42

ATOS OFICIAIS

PREFEITURA MUNICIPAL DE WANDERLEY
AVENIDA JK
CENTRO
WANDERLEY - BA
CNPJ: 13.348.479/0001-01



Orçamento 2022

Programação Financeira - ANEXO I - Receita

Valores expressos em R\$ (1.00)

Código	Descrição	1º Bimestre	2º Bimestre	3º Bimestre	4º Bimestre	5º Bimestre	6º Bimestre	TOTAL
1.7.2.4.51.0.0.00.01	Transferências de Convênios dos Estados Destinadas a Prog	13.401,12	17.845,08	20.603,79	16.656,18	17.140,97	29.780,27	115.427,42
1.7.2.4.51.0.0.01.01	PETE/BA - Programa Transp. Escolar	5.025,42	6.691,90	7.726,42	6.246,06	6.427,86	11.167,60	43.285,28
1.7.2.4.51.0.0.01.01	FNDE	5.025,42	6.691,90	7.726,42	6.246,06	6.427,86	11.167,60	43.285,28
1.7.2.4.51.0.0.02.01	Convênio PNTE	8.375,70	11.153,17	12.877,37	10.410,11	10.713,11	18.612,67	72.142,14
1.7.2.4.51.0.0.02.01	OUTROS CONVÊNIO-EDUCAÇÃO	8.375,70	11.153,17	12.877,37	10.410,11	10.713,11	18.612,67	72.142,14
1.7.5.0.00.0.0.00.01	Transferências de Outras Instituições Públicas	1.200.044,79	1.597.992,46	1.845.030,11	1.491.528,54	1.534.941,01	2.666.766,21	10.336.303,12
1.7.5.1.00.0.0.00.01	Transferências de Recursos do Fundo de Manutenção e Desen	1.200.044,79	1.597.992,46	1.845.030,11	1.491.528,54	1.534.941,01	2.666.766,21	10.336.303,12
1.7.5.1.50.0.0.00.01	Transferências de Recursos do Fundo de Manutenção e Dese	1.200.044,79	1.597.992,46	1.845.030,11	1.491.528,54	1.534.941,01	2.666.766,21	10.336.303,12
1.7.5.1.50.0.0.02.01	Transferências de Recursos do FUNDEB 40%	408.242,79	543.620,46	627.660,11	507.402,54	522.171,01	907.206,20	3.516.303,12
1.7.5.1.50.0.0.02.01	FUNDEB 40%	408.242,79	543.620,46	627.660,11	507.402,54	522.171,01	907.206,20	3.516.303,12
1.7.5.1.50.0.0.03.01	TRANSFERÊNCIA DO FUNDEB	791.802,00	1.054.372,00	1.217.370,00	984.126,00	1.012.770,00	1.759.560,00	6.820.000,00
1.7.5.1.50.0.0.03.01	FUNDEB 60%	791.802,00	1.054.372,00	1.217.370,00	984.126,00	1.012.770,00	1.759.560,00	6.820.000,00
1.9.0.0.00.0.0.00.01	Outras Receitas Correntes	13.370,10	17.803,77	20.556,10	16.617,62	17.101,29	29.711,34	115.160,23
1.9.2.0.00.0.0.00.01	Indenizações, Restituições e Ressarcimentos	837,57	1.115,32	1.287,74	1.041,01	1.071,31	1.861,27	7.214,22
1.9.2.2.00.0.0.00.01	Restituições	837,57	1.115,32	1.287,74	1.041,01	1.071,31	1.861,27	7.214,22
1.9.2.2.99.0.0.00.01	Outras Restituições	837,57	1.115,32	1.287,74	1.041,01	1.071,31	1.861,27	7.214,22
1.9.2.2.99.0.0.01.01	Outras Restituições - Ressarcimentos (TCM)	837,57	1.115,32	1.287,74	1.041,01	1.071,31	1.861,27	7.214,22
1.9.2.2.99.0.0.01.01	RECURSOS ORDINÁRIOS	837,57	1.115,32	1.287,74	1.041,01	1.071,31	1.861,27	7.214,22
1.9.9.0.00.0.0.00.01	Demais Receitas Correntes	12.532,53	16.688,45	19.268,36	15.576,61	16.029,98	27.850,07	107.946,01
1.9.9.9.00.0.0.00.01	Outras Receitas Correntes	12.532,53	16.688,45	19.268,36	15.576,61	16.029,98	27.850,07	107.946,01
1.9.9.9.99.0.0.00.01	Outras Receitas	12.532,53	16.688,45	19.268,36	15.576,61	16.029,98	27.850,07	107.946,01
1.9.9.9.99.1.0.00.01	Outras Receitas Administradas pela RFB	4.715,21	6.278,83	7.249,48	5.860,51	6.031,08	10.478,25	40.613,36
1.9.9.9.99.1.0.02.01	OUT. MULTAS	3.877,64	5.163,51	5.961,75	4.819,49	4.959,77	8.616,98	33.399,14
1.9.9.9.99.1.0.02.01	RECURSOS ORDINÁRIOS	3.877,64	5.163,51	5.961,75	4.819,49	4.959,77	8.616,98	33.399,14
1.9.9.9.99.1.0.04.01	Rec. Div. Ativa N. Tribut. MULTAS TCM	837,57	1.115,32	1.287,74	1.041,01	1.071,31	1.861,27	7.214,22
1.9.9.9.99.1.0.04.01	RECURSOS ORDINÁRIOS	837,57	1.115,32	1.287,74	1.041,01	1.071,31	1.861,27	7.214,22
1.9.9.9.99.2.0.00.01	Outras Receitas Não Arrecadas e Não Projetadas pela RFI	6.266,27	8.344,23	9.634,18	7.788,30	8.014,99	13.925,03	53.975,00
1.9.9.9.99.2.0.01.01	Multas Impostas pelo TCM	1.240,84	1.652,32	1.907,76	1.542,24	1.587,13	2.757,43	10.687,72
1.9.9.9.99.2.0.01.01	RECURSOS ORDINÁRIOS	1.240,84	1.652,32	1.907,76	1.542,24	1.587,13	2.757,43	10.687,72
1.9.9.9.99.2.0.03.01	Multas e Juros de Mora dos Tributos	5.025,42	6.691,90	7.726,42	6.246,06	6.427,86	11.167,60	43.285,28
1.9.9.9.99.2.0.03.01	RECURSOS ORDINÁRIOS	5.025,42	6.691,90	7.726,42	6.246,06	6.427,86	11.167,60	43.285,28

ATOS OFICIAIS

PREFEITURA MUNICIPAL DE WANDERLEY
AVENIDA JK
CENTRO
WANDERLEY - BA
CNPJ: 13.348.479/0001-01



Orçamento 2022

Programação Financeira - ANEXO I - Receita

Valores expressos em R\$ (1,00)

Código	Descrição	1º Bimestre	2º Bimestre	3º Bimestre	4º Bimestre	5º Bimestre	6º Bimestre	TOTAL
1.9.9.99.3.0.0.0.1	Outras Receitas Não Arrecadadas e Não Projetadas pela RFI	1.551,05	2.065,40	2.384,70	1.927,80	1.983,91	3.446,79	13.359,65
1.9.9.99.3.0.0.0.1	RECURSOS ORDINÁRIOS	1.551,05	2.065,40	2.384,70	1.927,80	1.983,91	3.446,79	13.359,65
2.0.0.0.0.0.0.0.0.1	Receitas de Capital	247.724,25	329.872,25	380.868,03	307.894,99	316.856,59	550.498,33	2.133.714,44
2.2.0.0.0.0.0.0.0.1	Alienação de Bens	5.428,70	7.228,91	8.346,44	6.747,29	6.943,68	12.063,77	46.758,79
2.2.1.0.0.0.0.0.0.1	Alienação de Bens Móveis	5.428,70	7.228,91	8.346,44	6.747,29	6.943,68	12.063,77	46.758,79
2.2.1.3.0.0.0.0.0.1	Alienação de Bens Móveis e Semoventes	5.428,70	7.228,91	8.346,44	6.747,29	6.943,68	12.063,77	46.758,79
2.2.1.3.0.1.0.0.0.1	Alienação de Bens Móveis e Semoventes	5.428,69	7.228,91	8.346,44	6.747,29	6.943,68	12.063,77	46.758,79
2.2.1.3.0.1.0.0.0.1	RECURSOS ORDINÁRIOS	5.428,69	7.228,91	8.346,44	6.747,29	6.943,68	12.063,77	46.758,79
2.4.0.0.0.0.0.0.0.1	Transferências de Capital	242.295,55	322.643,34	372.521,58	301.147,70	309.912,91	538.434,56	2.086.955,65
2.4.1.0.0.0.0.0.0.1	Transferências da União e de suas Entidades	242.295,55	322.643,34	372.521,58	301.147,70	309.912,91	538.434,56	2.086.955,65
2.4.1.1.0.0.0.0.0.1	Transferências de Recursos do Sistema Único de Saúde - SUS	43.968,54	58.548,98	67.600,22	54.648,24	56.238,83	97.707,87	378.712,69
2.4.1.1.50.0.0.0.0.1	Transferências de Recursos do Sistema Único de Saúde - SU:	43.968,54	58.548,98	67.600,22	54.648,24	56.238,83	97.707,87	378.712,69
2.4.1.1.50.1.0.0.0.1	Transferências de Recursos do Bloco de Manutenção das A:	43.968,54	58.548,98	67.600,22	54.648,24	56.238,83	97.707,87	378.712,69
2.4.1.1.50.1.0.0.1.1	Transf. Recursos Construção de Posto de Saúde	25.542,00	34.012,00	39.270,00	31.746,00	32.670,00	56.760,00	220.000,00
2.4.1.1.50.1.0.0.1.1	SUS	25.542,00	34.012,00	39.270,00	31.746,00	32.670,00	56.760,00	220.000,00
2.4.1.1.50.1.0.0.2.1	Transf. Recursos Aquisição de Equipamentos	16.751,40	22.306,35	25.754,74	20.820,22	21.426,21	37.225,34	144.284,26
2.4.1.1.50.1.0.0.2.1	SUS	16.751,40	22.306,35	25.754,74	20.820,22	21.426,21	37.225,34	144.284,26
2.4.1.1.50.1.0.0.3.1	Programa de Fin. das Ações de Aliment. e Nutr. Vig. em Si:	1.675,14	2.230,63	2.575,47	2.082,02	2.142,62	3.722,53	14.428,43
2.4.1.1.50.1.0.0.3.1	SUS	1.675,14	2.230,63	2.575,47	2.082,02	2.142,62	3.722,53	14.428,43
2.4.1.2.0.0.0.0.0.1	Transferências de Recursos do Fundo Nacional do Desenvolvi	183.565,81	244.438,19	282.226,50	228.152,85	234.793,47	407.924,01	1.581.100,82
2.4.1.2.50.0.0.0.0.1	Transferências de Recursos Destinados a Programas de Edu	183.565,81	244.438,19	282.226,50	228.152,85	234.793,47	407.924,01	1.581.100,82
2.4.1.2.50.1.0.0.0.1	Transferências para o Programa de Apoio ao Transporte Esc	183.565,81	244.438,19	282.226,50	228.152,85	234.793,47	407.924,01	1.581.100,82
2.4.1.2.50.1.0.0.1.1	TRANSF Rec. EDUC PAC	31.021,12	41.308,05	47.693,96	38.555,96	39.678,17	68.935,81	267.193,08
2.4.1.2.50.1.0.0.1.1	FNDE	31.021,12	41.308,05	47.693,96	38.555,96	39.678,17	68.935,81	267.193,07
2.4.1.2.50.1.0.0.2.1	TRANSF de Recuro Construção de Quadras - FNDE	4.187,85	5.576,59	6.438,68	5.205,05	5.356,55	9.306,34	36.071,07
2.4.1.2.50.1.0.0.2.1	FNDE	4.187,85	5.576,59	6.438,68	5.205,05	5.356,55	9.306,34	36.071,06
2.4.1.2.50.1.0.0.3.1	TRANSF de Recurso p/ Construção de Escolas	74.650,66	99.405,62	114.772,99	92.782,87	95.483,41	165.890,37	642.985,92
2.4.1.2.50.1.0.0.3.1	FNDE	74.650,66	99.405,62	114.772,99	92.782,87	95.483,41	165.890,37	642.985,92
2.4.1.2.50.1.0.0.4.1	PAC II - PROG. IMPLANT.ADEQ.ESTRUTURAS ESPORTIV.	3.980,40	5.300,35	6.119,74	4.947,22	5.091,21	8.845,34	34.284,26
2.4.1.2.50.1.0.0.4.1	FNDE	3.980,40	5.300,35	6.119,74	4.947,22	5.091,21	8.845,34	34.284,26

ATOS OFICIAIS

PREFEITURA MUNICIPAL DE WANDERLEY
AVENIDA JK
CENTRO
WANDERLEY - BA
CNPJ: 13.348.479/0001-01



Orçamento 2022

Programação Financeira - ANEXO I - Receita

Valores expressos em R\$ (1,00)

Código	Descrição	1º Bimestre	2º Bimestre	3º Bimestre	4º Bimestre	5º Bimestre	6º Bimestre	TOTAL
2.4.1.2.50.1.0.05.1	PAR - TD - PLANO DE AÇÃO ARTICULADA - TRANSF. DIR	52.029,18	69.282,61	79.993,19	64.666,76	66.548,95	115.620,41	448.141,11
2.4.1.2.50.1.0.05.1	FNDE	52.029,18	69.282,61	79.993,19	64.666,76	66.548,95	115.620,41	448.141,10
2.4.1.2.50.1.0.06.1	PAR - INFRAESTRUTURA ESCOLAR E. B-PRONAC-QUIL-1	17.696,59	23.564,96	27.207,93	21.994,98	22.635,17	39.325,75	152.425,38
2.4.1.2.50.1.0.06.1	FNDE	17.696,59	23.564,96	27.207,93	21.994,98	22.635,17	39.325,75	152.425,38
2.4.1.4.00.0.0.00.1	Transferências de Convênios da União e de suas Entidades	14.761,20	19.656,17	22.694,87	18.346,61	18.880,61	32.802,67	127.142,14
2.4.1.4.01.0.0.00.1	Transferências de Convênios da União e de suas Entidades	14.761,20	19.656,17	22.694,87	18.346,61	18.880,61	32.802,67	127.142,14
2.4.1.4.01.0.0.01.1	Convênio Ministério do Esporte	6.385,50	8.503,00	9.817,50	7.936,50	8.167,50	14.190,00	55.000,00
2.4.1.4.01.0.0.01.1	OUTROS CONVÊNIOS	6.385,50	8.503,00	9.817,50	7.936,50	8.167,50	14.190,00	55.000,00
2.4.1.4.01.0.0.02.1	Convênio Quadra Poliesportiva	8.375,70	11.153,17	12.877,37	10.410,11	10.713,11	18.612,67	72.142,14
2.4.1.4.01.0.0.02.1	FNDE	8.375,70	11.153,17	12.877,37	10.410,11	10.713,11	18.612,67	72.142,13
9.0.0.0.0.0.0.0.0.1	Deduções	-450.985,37	-600.536,93	-693.375,44	-560.527,04	-576.841,75	-1.002.189,71	-3.884.456,24
9.7.0.0.0.0.0.0.1	Deduções	-450.985,37	-600.536,93	-693.375,44	-560.527,04	-576.841,75	-1.002.189,71	-3.884.456,24
9.7.1.1.00.0.0.0.1	Dedução da Receita de Transf. Correntes da União	-333.051,08	-443.494,38	-512.055,29	-413.947,21	-425.995,57	-740.113,52	-2.868.657,06
9.7.1.1.51.0.1.00.1	Dedução de Receita para a Formação do FUNDEB - FPM	-332.046,00	-442.156,00	-510.510,00	-412.698,00	-424.710,00	-737.880,00	-2.860.000,00
9.7.1.1.51.0.1.00.1	EDUCAÇÃO 25%	-332.046,00	-442.156,00	-510.510,00	-412.698,00	-424.710,00	-737.880,00	-2.860.000,00
9.7.1.1.52.0.1.00.1	Dedução de Receita para a Formação do FUNDEB - ITR	-1.005,08	-1.338,38	-1.545,28	-1.249,21	-1.285,57	-2.233,52	-8.657,06
9.7.1.1.52.0.1.00.1	EDUCAÇÃO 25%	-1.005,08	-1.338,38	-1.545,28	-1.249,21	-1.285,57	-2.233,52	-8.657,04
9.7.1.9.51.0.1.00.1	Dedução de Receita para a Formação do FUNDEB - ICMS de	-670,06	-892,25	-1.030,19	-832,81	-857,05	-1.489,01	-5.771,37
9.7.1.9.51.0.1.00.1	EDUCAÇÃO 25%	-670,06	-892,25	-1.030,19	-832,81	-857,05	-1.489,01	-5.771,37
9.7.2.1.00.0.0.0.1	Dedução da Rec p/Formação FUNDEB - Transf. do Estado	-117.264,23	-156.150,30	-180.289,96	-145.747,01	-149.989,13	-260.587,17	-1.010.027,81
9.7.2.1.50.0.1.00.1	Dedução de Receita para a Formação do FUNDEB - ICMS	-108.553,50	-144.551,00	-166.897,50	-134.920,50	-138.847,50	-241.230,00	-935.000,00
9.7.2.1.50.0.1.00.1	EDUCAÇÃO 25%	-108.553,50	-144.551,00	-166.897,50	-134.920,50	-138.847,50	-241.230,00	-935.000,00
9.7.2.1.51.0.1.00.1	Dedução de Receita para a Formação do FUNDEB - IPVA	-8.710,73	-11.599,30	-13.392,46	-10.826,51	-11.141,63	-19.357,17	-75.027,81
9.7.2.1.51.0.1.00.1	EDUCAÇÃO 25%	-8.710,73	-11.599,30	-13.392,46	-10.826,51	-11.141,63	-19.357,17	-75.027,80
TOTAL GERAL DA RECEITA:		5.248.881,00	6.989.466,00	8.069.985,00	6.523.803,00	6.713.685,00	11.664.180,00	45.210.000,00

WANDERLEY, BA - 02 DE JANEIRO DE 2022




ATOS OFICIAIS

PREFEITURA MUNICIPAL DE WANDERLEY
AVENIDA JK
CENTRO
WANDERLEY - BA
CNPJ: 13.348.479/0001-01



Orçamento 2022
Programação Financeira - ANEXO I - Receita

Valores expressos em R\$ (1,00)

Código	Descrição	1º Bimestre	2º Bimestre	3º Bimestre	4º Bimestre	5º Bimestre	6º Bimestre	TOTAL
	FERNANDA SILVA SA TELES Prefeito RG: 0753183188							
	CAMARGO ANTONIO PINTO CRISOSTOMO Secretário de Finanças RG: 1260194876							
	HAMILTON ANDRADE DE CARVALHO Contador CRC-BA 30240							

ATOS OFICIAIS

PREFEITURA MUNICIPAL DE WANDERLEY
AVENIDA JK
CENTRO
WANDERLEY - BA
CNPJ: 13.348.479/0001-01



Orçamento 2022
Programação Financeira - ANEXO II - DESPESA

Código	Descrição	1º Bimestre	2º Bimestre	3º Bimestre	4º Bimestre	5º Bimestre	6º Bimestre	TOTAL
1 - CAMARA MUNICIPAL DE WANDERLEY								
01.01.	CÂMARA MUNICIPAL	189.268,47	252.031,92	290.994,17	235.240,66	242.087,58	420.596,61	1.630.219,42
TOTAL DA DESPESA POR ÓRGÃO:		189.268,47	252.031,92	290.994,17	235.240,66	242.087,58	420.596,61	1.630.219,42
2 - PREFEITURA MUNICIPAL DE WANDERLEY								
02.01.	GABINETE DO PREFEITO	69.855,25	93.019,99	107.400,18	86.822,67	89.349,73	155.233,88	601.681,70
02.02.	SECRETARIA DE ADMINISTRAÇÃO	671.170,78	893.738,18	1.031.903,40	834.194,17	858.474,25	1.491.490,62	5.780.971,41
02.03.	SECRETARIA DE FINANÇAS	14.381,98	19.151,20	22.111,83	17.875,28	18.395,56	31.999,96	123.875,82
02.04.	DEPARTAMENTO DE CULTURA	48.914,10	65.134,54	75.203,85	60.795,04	62.564,55	108.698,00	421.310,08
02.04.	DEPARTAMENTO DE ESPORTE E LASER	36.183,04	48.181,72	55.630,25	44.971,88	46.280,63	80.406,74	311.654,05
02.05.	SECRETARIA DE INFRA-ESTRUTURA SERVIÇOS PÚBLICOS	468.686,50	624.107,95	720.590,35	582.527,66	599.482,73	1.041.525,55	4.036.920,75
02.07.	SECRETARIA MUNICIPAL DE ASSISTÊNCIA SOCIAL	93.588,65	124.623,64	143.889,52	116.320,78	119.706,41	207.974,78	806.103,78
02.08.	SEC. MUNICIPAL DE AGRICULTURA	71.735,68	95.524,00	110.291,30	89.159,85	91.754,94	159.412,63	617.878,41
02.09.	SECRETARIA DE MEIO AMBIENTE	15.411,29	20.521,84	23.694,37	19.154,61	19.712,12	34.247,32	132.741,55
TOTAL DA DESPESA POR ÓRGÃO:		1.489.927,27	1.984.003,07	2.290.715,05	1.851.821,75	1.905.720,93	3.310.949,49	12.833.137,95
3 - FUNDO MUNICIPAL DE SAUDE - FMS								
02.06.	FUNDO MUNICIPAL DE SAUDE	1.139.000,08	1.516.704,67	1.751.175,83	1.415.656,43	1.456.860,56	2.531.111,28	9.810.508,84
TOTAL DA DESPESA POR ÓRGÃO:		1.139.000,08	1.516.704,67	1.751.175,83	1.415.656,43	1.456.860,56	2.531.111,28	9.810.508,84
4 - FUNDO MUNICIPAL DE ASSISTENCIA SOCIAL - FIMAS								
02.07.	FUNDO MUNICIPAL DE ASSISTENCIA SOCIAL	150.529,53	200.446,74	231.434,30	187.092,26	192.537,78	334.510,08	1.296.550,68
TOTAL DA DESPESA POR ÓRGÃO:		150.529,53	200.446,74	231.434,30	187.092,26	192.537,78	334.510,08	1.296.550,68
5 - FUNDO MUNICIPAL DE EDUCAÇÃO								
02.04.	FUNDO MUNICIPAL DE EDUCAÇÃO	2.280.155,65	3.036.279,61	3.505.665,66	2.833.991,90	2.916.478,15	5.067.012,55	19.639.583,51
TOTAL DA DESPESA POR ÓRGÃO:		2.280.155,65	3.036.279,61	3.505.665,66	2.833.991,90	2.916.478,15	5.067.012,55	19.639.583,51

ATOS OFICIAIS

PREFEITURA MUNICIPAL DE WANDERLEY
AVENIDA JK
CENTRO
WANDERLEY - BA
CNPJ: 13.348.479/0001-01



Orçamento 2022
Programação Financeira - ANEXO II - DESPESA

Código	Descrição	1º Bimestre	2º Bimestre	3º Bimestre	4º Bimestre	5º Bimestre	6º Bimestre	TOTAL
	TOTAL GERAL DA DESPESA:	5.248.881,00	6.989.466,00	8.069.985,00	6.523.803,00	6.713.685,00	11.664.180,00	45.210.000,00

WANDERLEY,BA - 02/01/2022

FERNANDA SILVA SA TELES
Prefeito
RG: 0753183188

CAMARGO ANTONIO PINTO CRISOSTOMO
Secretario de Finanças
RG: 1260194876

HAMILTON ANDRADE DE CARVALHO
Contador
CRC-BA 30240

ATOS OFICIAIS
