

## ATOS OFICIAIS

Em cumprimento ao princípio constitucional e a Lei Nº 101/2000, estão publicados abaixo Atos Oficiais Administrativos de Prefeituras, Câmaras Municipais e outros Órgãos Oficiais, que zelando pela transparência das contas públicas municipais, coloca à disposição da população documentos diversos para a devida prestação de contas.

A publicação impressa e eletrônica de anexos dos relatórios da Lei de responsabilidade Fiscal-LRF é uma exigência da Constituição Federal que estabelece que o Poder Executivo os publicará, até trinta dias após o encerramento de cada bimestre e quadrimestre. O objetivo dessa periodicidade é permitir que, cada vez mais, os órgãos de controle externo e a sociedade, conheçam, acompanhem e analisem o desempenho da administração municipal.

BA - EXECUTIVO

CONSID-CONSORCIO PUBLICO INTERMUNICIPAL DO OESTE DA BAHIA

RELATÓRIO RESUMIDO DE EXECUÇÃO ORÇAMENTÁRIA

BALANÇO ORÇAMENTÁRIO

ORÇAMENTO FISCAL DA SEGURIDADE SOCIAL

(Janeiro a Dezembro) - 6º Bimestre de 2021

RREO - Anexo 1 (LRF, Art. 52, inciso I, alíneas "a" e "b" do inciso II e §1º)

Em Reais

RECEITAS	PREVISÃO INICIAL	PREVISÃO ATUALIZADA (a)	RECEITAS REALIZADAS				SALDO (a-c)
			No Bimestre (b)	% (b/a)	Até o Bimestre (c)	% (c/a)	
RECEITAS (EXCETO INTRA-ORÇAMENTÁRIAS) (I)	7.540.000,00	7.540.000,00	3.375.341,58	44,77	8.510.124,93	112,87	-970.124,93
RECEITAS CORRENTES	5.540.000,00	5.540.000,00	3.375.341,58	60,93	8.510.124,93	153,61	-2.970.124,93
IMPOSTOS, TAXAS E CONTRIBUIÇÕES DE MELHORIA	33.680,44	33.680,44	7.791,59	23,13	57.245,13	169,97	-23.564,69
Impostos	33.680,44	33.680,44	7.791,59	23,13	57.245,13	169,97	-23.564,69
Impostos sobre a Renda e Proventos de Qualquer Natureza	33.680,44	33.680,44	7.791,59	23,13	57.245,13	169,97	-23.564,69
RECEITA PATRIMONIAL	30.000,00	30.000,00	7.691,59	25,64	11.574,22	38,58	18.425,78
Valores Mobiliários	30.000,00	30.000,00	7.691,59	25,64	11.574,22	38,58	18.425,78
Juros e Correções Monetárias	30.000,00	30.000,00	7.691,59	25,64	11.574,22	38,58	18.425,78
RECEITA DE SERVIÇOS	0,00	0,00	747.843,18	INF	2.497.383,15	INF	-2.497.383,15
Outros Serviços	0,00	0,00	747.843,18	INF	2.497.383,15	INF	-2.497.383,15
TRANSFERÊNCIAS CORRENTES	5.476.319,56	5.476.319,56	2.607.970,14	47,62	5.935.375,22	108,38	-459.055,66
Transferências dos Estados e do Distrito Federal e de suas Entidades	4.675.819,56	4.675.819,56	2.135.248,10	45,67	4.816.076,57	103,00	-140.257,01
Transferências dos Estados - Específicas de Estados, DF e Municípios	4.675.819,56	4.675.819,56	2.135.248,10	45,67	4.816.076,57	103,00	-140.257,01
Transferências dos Municípios e de suas Entidades	800.500,00	800.500,00	472.722,04	59,05	1.119.298,65	139,82	-318.798,65
Transferências dos Municípios -Específicas de Estados, DF e Municípios	800.500,00	800.500,00	472.722,04	59,05	1.119.298,65	139,82	-318.798,65
OUTRAS RECEITAS CORRENTES	0,00	0,00	4.045,08	INF	8.547,21	INF	-8.547,21
Multas Administrativas, Contratuais e Judiciais	0,00	0,00	0,00	NAN	4.000,00	INF	-4.000,00
Indenizações, Restituições e Ressarcimentos	0,00	0,00	4.045,08	INF	4.547,21	INF	-4.547,21
Restituições	0,00	0,00	4.045,08	INF	4.547,21	INF	-4.547,21
RECEITAS DE CAPITAL	2.000.000,00	2.000.000,00	0,00	0,00	0,00	0,00	2.000.000,00
TRANSFERÊNCIAS DE CAPITAL	2.000.000,00	2.000.000,00	0,00	0,00	0,00	0,00	2.000.000,00
Transferências dos Municípios e de suas Entidades	2.000.000,00	2.000.000,00	0,00	0,00	0,00	0,00	2.000.000,00
Transferências dos Municípios e de suas Entidades	2.000.000,00	2.000.000,00	0,00	0,00	0,00	0,00	2.000.000,00
RECEITAS (INTRA-ORÇAMENTÁRIAS) (II)	0,00	0,00	0,00	0,00	0,00	0,00	0,00
SUBTOTAL DAS RECEITAS (III) = (I + II)	7.540.000,00	7.540.000,00	3.375.341,58	44,77	8.510.124,93	112,87	-970.124,93
OPERAÇÕES DE CRÉDITO / REFINANCIAMENTO (IV)	0,00	0,00	0,00	0,00	0,00	0,00	0,00
Operações de Crédito - Mercado Interno	0,00	0,00	0,00	0,00	0,00	0,00	0,00
Mobiliária	0,00	0,00	0,00	0,00	0,00	0,00	0,00
Contratual	0,00	0,00	0,00	0,00	0,00	0,00	0,00
Operações de Crédito - Mercado Externo	0,00	0,00	0,00	0,00	0,00	0,00	0,00
Mobiliária	0,00	0,00	0,00	0,00	0,00	0,00	0,00
Contratual	0,00	0,00	0,00	0,00	0,00	0,00	0,00
SUBTOTAL COM REFINANCIAMENTO (V) = (III + IV)	7.540.000,00	7.540.000,00	3.375.341,58	44,77	8.510.124,93	112,87	-970.124,93
DÉFICIT (VI)¹	--	--	--	--	0,00	--	--
TOTAL (VII) = (V + VI)	7.540.000,00	7.540.000,00	3.375.341,58	44,77	8.510.124,93	112,87	-970.124,93
SALDOS DE EXERCÍCIOS ANTERIORES	--	--	--	--	--	--	--
Recursos Arrecadados em Exercícios Anteriores - RPPS	--	--	--	--	--	--	--
Superávit Financeiro Utilizado para Créditos Adicionais	--	--	--	--	--	--	--

## ATOS OFICIAIS

DESPESAS	DOTAÇÃO INICIAL (d)	DOTAÇÃO ATUALIZADA (e)	DESPESAS EMPENHADAS (f)		SALDO (g)=(e-f)	DESPESAS LIQUIDADAS (h)		SALDO (i)=(e-h)	DESPESAS PAGAS ATÉ O MÊS (j)	INSCRITAS EM RESTOS A PAGAR NÃO PROCESSADOS (k)
			No Bimestre	Até o Bimestre		No Bimestre	Até o Bimestre			
DESPESAS (EXCETO INTRA-ORÇAMENTÁRIAS) (VIII)	7.540.000,00	7.620.000,00	851.020,78	7.610.126,90	9.873,10	2.108.646,52	7.560.832,08	59.167,92	7.558.834,15	49.294,82
DESPESAS CORRENTES	5.413.500,00	5.327.684,44	652.673,96	5.317.811,34	9.873,10	1.375.173,93	5.268.516,52	59.167,92	5.266.518,59	49.294,82
PESSOAL E ENCARGOS SOCIAIS	1.110.000,00	1.593.401,49	256.495,98	1.593.401,49	0,00	368.586,78	1.593.401,49	0,00	1.593.401,49	0,00
OUTRAS DESPESAS CORRENTES	4.303.500,00	3.734.282,95	396.177,98	3.724.409,85	9.873,10	1.006.587,15	3.675.115,03	59.167,92	3.673.117,10	49.294,82
DESPESAS DE CAPITAL	2.126.500,00	2.292.315,56	198.346,82	2.292.315,56	0,00	733.472,59	2.292.315,56	0,00	2.292.315,56	0,00
INVESTIMENTOS	2.126.500,00	2.292.315,56	198.346,82	2.292.315,56	0,00	733.472,59	2.292.315,56	0,00	2.292.315,56	0,00
DESPESAS (INTRA-ORÇAMENTÁRIAS) (IX)	0,00	0,00	0,00	0,00	0,00	0,00	0,00	0,00	0,00	0,00
<b>SUBTOTAL DAS DESPESAS (X) = (VIII + IX)</b>	<b>7.540.000,00</b>	<b>7.620.000,00</b>	<b>851.020,78</b>	<b>7.610.126,90</b>	<b>9.873,10</b>	<b>2.108.646,52</b>	<b>7.560.832,08</b>	<b>59.167,92</b>	<b>7.558.834,15</b>	<b>49.294,82</b>
AMORTIZAÇÃO DA DIV. / REFINANCIAMENTO (XI)	0,00	0,00	0,00	0,00	0,00	0,00	0,00	0,00	0,00	0,00
Amortização da Dívida Interna	0,00	0,00	0,00	0,00	0,00	0,00	0,00	0,00	0,00	0,00
Dívida Mobiliária	0,00	0,00	0,00	0,00	0,00	0,00	0,00	0,00	0,00	0,00
Outras Dívidas	0,00	0,00	0,00	0,00	0,00	0,00	0,00	0,00	0,00	0,00
Amortização da Dívida Externa	0,00	0,00	0,00	0,00	0,00	0,00	0,00	0,00	0,00	0,00
Dívida Mobiliária	0,00	0,00	0,00	0,00	0,00	0,00	0,00	0,00	0,00	0,00
Outras Dívidas	0,00	0,00	0,00	0,00	0,00	0,00	0,00	0,00	0,00	0,00
<b>SUBTOTAL C/ REFINANCIAMENTO (XII) = (X + XI)</b>	<b>7.540.000,00</b>	<b>7.620.000,00</b>	<b>851.020,78</b>	<b>7.610.126,90</b>	<b>9.873,10</b>	<b>2.108.646,52</b>	<b>7.560.832,08</b>	<b>59.167,92</b>	<b>7.558.834,15</b>	<b>49.294,82</b>
SUPERÁVIT (XIII)	--	--	--	--	--	--	949.292,85	--	--	--
<b>TOTAL (XIV) = (XII + XIII)</b>	<b>7.540.000,00</b>	<b>7.620.000,00</b>	<b>851.020,78</b>	<b>7.610.126,90</b>	<b>9.873,10</b>	<b>2.108.646,52</b>	<b>8.510.124,93</b>	<b>59.167,92</b>	<b>7.558.834,15</b>	<b>49.294,82</b>
RESERVA DO RPPS	0,00	0,00	0,00	0,00	0,00	0,00	0,00	0,00	0,00	0,00

FOITE: Sistema: Sistema CONTÁBIL - Unidade Responsável: CONSÓRCIO PÚBLICO INTERMUNICIPAL DO OESTE DA BAHIA. Emissão: 25/01/2022, às 16:26:10. Assinado Digitalmente no dia 25/01/2022, às 16:26:10.  
1 O deficit será apurado pela diferença entre a receita realizada e a despesa liquidada nos cinco primeiros bimestres e a despesa empenhada no último bimestre.  
2 Essa folha será apresentada somente no Demonstrativo aplicado aos Estados.



JOÃO BARBOSA DE SOUZA SOBRINHO  
Presidente(a)  
CPF : 176.219.505-44

ERIKA ISMERIM SEIXAS  
Secretária Executiva  
CPF : 676.611.065-15



Marcos de Oliveira Alves Júnior  
Contador(a)  
Reg. Prof.: 030119/O

## ATOS OFICIAIS

BA - EXECUTIVO  
**CONSID-CONSORCIO PUBLICO INTERMUNICIPAL DO OESTE DA BAHIA**  
 RELATÓRIO RESUMIDO DE EXECUÇÃO ORÇAMENTÁRIA  
**DEMONSTRATIVO DA EXECUÇÃO DAS DESPESAS POR FUNÇÃO/SUBFUNÇÃO**  
 ORÇAMENTO FISCAL DA SEGURIDADE SOCIAL  
 (Janeiro a Dezembro) - 6º Bimestre de 2021

RREO - Anexo 2 (LRF, Art. 52, inciso II, alínea "c")

FUNÇÃO / SUBFUNÇÃO	DOTAÇÃO INICIAL	DOTAÇÃO ATUALIZADA (a)	DESPESAS EMPENHADAS		SALDO		DESPESAS LIQUIDADAS		SALDO (e) = (a-d)	INSCRITAS EM RESTOS A PAGAR NÃO PROCESSADOS <sup>1</sup> (f)
			No Bimestre	Até o Bimestre (b)	% (b/total b)	(c) = (a-b)	No Bimestre	Até o Bimestre (d)		
DESPESAS (EXCETO INTRA-ORÇAMENTÁRIAS) (I)	7.540.000,00	7.620.000,00	851.020,78	7.610.126,90	100,00	9.873,10	7.560.832,08	100,00	59.167,92	49.294,82
ADMINISTRAÇÃO	874.180,44	1.529.097,59	-115.604,92	1.529.097,59	20,09	0,00	1.529.097,59	20,22	0,00	0,00
ADMINISTRAÇÃO GERAL	874.180,44	1.529.097,59	-115.604,92	1.529.097,59	20,09	0,00	1.529.097,59	20,22	0,00	0,00
URBANISMO	6.665.819,56	6.064.119,99	939.843,28	6.054.246,89	79,56	9.873,10	6.004.952,07	79,42	59.167,92	49.294,82
Infra-estrutura Urbana	6.665.819,56	6.064.119,99	939.843,28	6.054.246,89	79,56	9.873,10	6.004.952,07	79,42	59.167,92	49.294,82
GESTÃO AMBIENTAL	0,00	26.782,42	26.782,42	26.782,42	0,35	0,00	26.782,42	0,35	0,00	0,00
Preservação e Conservação Ambiental	0,00	26.782,42	26.782,42	26.782,42	0,35	0,00	26.782,42	0,35	0,00	0,00
DESPESAS (INTRA-ORÇAMENTÁRIAS) (II)	0,00	0,00	0,00	0,00	0,00	0,00	0,00	0,00	0,00	0,00
<b>TOTAL (III) = (I + II)</b>	<b>7.540.000,00</b>	<b>7.620.000,00</b>	<b>851.020,78</b>	<b>7.610.126,90</b>	<b>100,00</b>	<b>9.873,10</b>	<b>7.560.832,08</b>	<b>100,00</b>	<b>59.167,92</b>	<b>49.294,82</b>

FONTE: Sistema Sistema CONTÁBIL - Unidade Responsável: CONSID-CONSORCIO PUBLICO INTERMUNICIPAL DO OESTE DA BAHIA, Emissão: 25/01/2022, às 16:30:04, Assinado Digitalmente no dia 25/01/2022, às 16:30:04.

<sup>1</sup> Essa coluna poderá ser apresentada somente no último bimestre



JOÃO BARBOSA DE SOUZA SOBRINHO  
 Presidente(a)  
 CPF : 176.219.505-44



Marcos de Oliveira Alves Júnior  
 Contador(a)  
 Reg. Prof.: 030119/O

ERIKA ISMERIM SEIXAS  
 Secretária Executiva  
 CPF : 676.611.065-15



## ATOS OFICIAIS

BA - EXECUTIVO

**CONSID-CONSORCIO PUBLICO INTERMUNICIPAL DO OESTE DA BAHIA**

RELATÓRIO RESUMIDO DE EXECUÇÃO ORÇAMENTÁRIA

**DEMONSTRATIVO DAS RECEITAS E DESPESAS PREVIDENCIÁRIAS - MUNICÍPIOS**

ORÇAMENTO FISCAL DA SEGURIDADE SOCIAL

(Janeiro a Dezembro) - 6º Bimestre de 2021

RREO - Anexo 4 (LRF, Art. 53, inciso II)

Em Reais

<b>RECEITAS PREVIDENCIÁRIAS - RPPS (FUNDO EM CAPITALIZAÇÃO)</b>	<b>PREVISÃO ATUALIZADA</b>		<b>RECEITAS REALIZADAS</b>	
RECEITAS CORRENTES (I)	0,00		0,00	
Receita de Contribuições dos Segurados	0,00		0,00	
Ativo	0,00		0,00	
Inativo	0,00		0,00	
Pensionista	0,00		0,00	
Receita de Contribuições Patronais	0,00		0,00	
Ativo	0,00		0,00	
Inativo	0,00		0,00	
Pensionista	0,00		0,00	
Receita Patrimonial	0,00		0,00	
Receitas Imobiliárias	0,00		0,00	
Receitas de Valores Mobiliários	0,00		0,00	
Outras Receitas Patrimoniais	0,00		0,00	
Receita de Serviços	0,00		0,00	
Outras Receitas Correntes	0,00		0,00	
Compensação Previdenciária entre os Regimes	0,00		0,00	
Aportes Periódicos para Amortização de Déficit Atuarial do RPPS (II)1	0,00		0,00	
Demais Receitas Correntes	0,00		0,00	
RECEITAS DE CAPITAL (III)	0,00		0,00	
Alienação de Bens, Direitos e Ativos	0,00		0,00	
Amortização de Empréstimos	0,00		0,00	
Outras Receitas de Capital	0,00		0,00	
<b>TOTAL DAS RECEITAS PREVIDENCIÁRIAS - RPPS(IV) = (I + III + II)</b>	<b>0,00</b>		<b>0,00</b>	

<b>DESPESAS PREVIDENCIÁRIAS - RPPS (FUNDO EM CAPITALIZAÇÃO)</b>	<b>DOTAÇÃO ATUALIZADA</b>	<b>DESPESAS EMPENHADAS</b>	<b>DESPESAS LIQUIDADAS</b>	<b>DESPESAS PAGAS</b>	<b>INSCRITAS EM RESTOS A PAGAR NÃO PROCESSADOS</b>
		<b>Até o Bimestre</b>	<b>Até o Bimestre</b>	<b>Até o Bimestre</b>	<b>No Exercício</b>
Benefícios	0,00	0,00	0,00	0,00	0,00
Aposentadorias	0,00	0,00	0,00	0,00	0,00
Pensões por Morte	0,00	0,00	0,00	0,00	0,00
Outras Despesas Previdenciárias	0,00	0,00	0,00	0,00	0,00
Compensação Previdenciária entre os regimes	0,00	0,00	0,00	0,00	0,00
Demais Despesas Previdenciárias	0,00	0,00	0,00	0,00	0,00
<b>TOTAL DAS DESPESAS DO FUNDO EM CAPITALIZAÇÃO (V)</b>	<b>0,00</b>	<b>0,00</b>	<b>0,00</b>	<b>0,00</b>	<b>0,00</b>
<b>RESULTADO PREVIDENCIÁRIO - FUNDO EM CAPITALIZAÇÃO (VI) = (IV - V)2RECURSOS</b>	<b>0,00</b>	<b>0,00</b>	<b>0,00</b>	<b>0,00</b>	<b>--</b>

## ATOS OFICIAIS

<b>RECURSOS RPPS ARRECADADOS EM EXERCÍCIOS ANTERIORES</b>	PREVISÃO ORÇAMENTÁRIA
VALOR	0,00
<b>RESERVA ORÇAMENTÁRIA DO RPPS</b>	
VALOR	0,00
<b>APORTES DE RECURSOS PARA O FUNDO EM CAPITALIZAÇÃO DO RPPS</b>	
	<b>APORTES REALIZADOS</b>
Plano de Amortização - Contribuição Patronal Suplementar	0,00
Plano de Amortização - Aporte Periódico de Valores Predefinidos	0,00
Outros Aportes para o RPPS	0,00
Recursos para Cobertura de Déficit Financeiro	0,00
<b>Exercício BENS E DIREITOS DO RPPS (FUNDO EM CAPITALIZAÇÃO)</b>	
	<b>SALDO ATUAL</b>
Caixa e Equivalentes de Caixa	0,00
Investimentos e Aplicações	0,00
Outros Bens e Direitos	0,00

### FUNDO EM REPARTIÇÃO (PLANO FINANCEIRO)

<b>RECEITAS PREVIDENCIÁRIAS - RPPS (FUNDO EM REPARTIÇÃO)</b>	PREVISÃO ATUALIZADA	RECEITAS REALIZADAS
RECEITAS CORRENTES (VII)	0,00	0,00
Receita de Contribuições dos Segurados	0,00	0,00
Ativo	0,00	0,00
Inativo	0,00	0,00
Pensionista	0,00	0,00
Receita de Contribuições Patronais	0,00	0,00
Ativo	0,00	0,00
Inativo	0,00	0,00
Pensionista	0,00	0,00
Receita Patrimonial	0,00	0,00
Receitas Imobiliárias	0,00	0,00
Receitas de Valores Mobiliários	0,00	0,00
Outras Receitas Patrimoniais	0,00	0,00
Receita de Serviços	0,00	0,00
Outras Receitas Correntes	0,00	0,00
Compensação Previdenciária entre os regimes	0,00	0,00
Demais Receitas Correntes	0,00	0,00
RECEITAS DE CAPITAL (VIII)	0,00	0,00
Alienação de Bens, Direitos e Ativos	0,00	0,00
Amortização de Empréstimos	0,00	0,00
Outras Receitas de Capital	0,00	0,00
<b>TOTAL DAS RECEITAS DO FUNDO EM REPARTIÇÃO (IX) = (VII + VIII)</b>	<b>0,00</b>	<b>0,00</b>

## ATOS OFICIAIS

DESPESAS PREVIDENCIÁRIAS - RPPS (FUNDO EM REPARTIÇÃO)	DOTAÇÃO ATUALIZADA	DESPESAS EMPENHADAS	DESPESAS LIQUIDADAS	DESPESAS PAGAS	INSCRITAS EM RESTOS A PAGAR NÃO PROCESSADOS
		Até o Bimestre	Até o Bimestre	Até o Bimestre	No Exercício
Benefícios - Civil	0,00	0,00	0,00	0,00	0,00
Aposentadorias	0,00	0,00	0,00	0,00	0,00
Pensões por Morte	0,00	0,00	0,00	0,00	0,00
Outras Despesas Previdenciárias	0,00	0,00	0,00	0,00	0,00
Compensação Previdenciária entre os regimes	0,00	0,00	0,00	0,00	0,00
Demais Despesas Previdenciárias	0,00	0,00	0,00	0,00	0,00
<b>TOTAL DAS DESPESAS DO FUNDO EM REPARTIÇÃO (X)</b>	<b>0,00</b>	<b>0,00</b>	<b>0,00</b>	<b>0,00</b>	<b>0,00</b>
<b>RESULTADO PREVIDENCIÁRIO - FUNDO EM REPARTIÇÃO (XI) = (IX - X)2</b>	<b>0,00</b>	<b>0,00</b>	<b>0,00</b>	<b>0,00</b>	<b>--</b>
<b>APORTES DE RECURSOS PARA O FUNDO EM REPARTIÇÃO DO RPPS</b>	<b>APORTES REALIZADOS</b>				
Recursos para Cobertura de Insuficiências Financeiras					0,00
Recursos para Formação de Reserva					0,00
<b>RECEITAS DA ADMINISTRAÇÃO - RPPS</b>	<b>PREVISÃO ATUALIZADA</b>		<b>RECEITAS REALIZADAS</b>		
RECEITAS CORRENTES		0,00			0,00
<b>TOTAL DAS RECEITAS DA ADMINISTRAÇÃO RPPS - (XII)</b>		<b>0,00</b>			<b>0,00</b>
<b>DESPESAS DA ADMINISTRAÇÃO - RPPS</b>	DOTAÇÃO ATUALIZADA	DESPESAS EMPENHADAS	DESPESAS LIQUIDADAS	DESPESAS PAGAS	INSCRITAS EM RESTOS A PAGAR NÃO PROCESSADOS
		Até o Bimestre	Até o Bimestre	Até o Bimestre	No Exercício
DESPESAS CORRENTES (XIII)	0,00	0,00	0,00	0,00	0,00
DESPESAS DE CAPITAL (XIV)	0,00	0,00	0,00	0,00	0,00
<b>TOTAL DAS DESPESAS DA ADMINISTRAÇÃO RPPS (XV) = (XIII + XIV)</b>	<b>0,00</b>	<b>0,00</b>	<b>0,00</b>	<b>0,00</b>	<b>0,00</b>
<b>RESULTADO DA ADMINISTRAÇÃO RPPS (XVI) = (XII - XV)</b>	<b>0,00</b>	<b>0,00</b>	<b>0,00</b>	<b>0,00</b>	<b>--</b>

## ATOS OFICIAIS

<b>RECEITAS PREVIDENCIÁRIAS (BENEFÍCIOS MANTIDOS PELO TESOIRO)</b>	PREVISÃO ATUALIZADA	RECEITAS REALIZADAS
Contribuições dos Servidores	0,00	0,00
Demais Receitas Previdenciárias	0,00	0,00
<b>TOTAL DAS RECEITAS (BENEFÍCIOS MANTIDOS PELO TESOIRO) (XVII)</b>	0,00	0,00

<b>DESPESAS PREVIDENCIÁRIAS (BENEFÍCIOS MANTIDOS PELO TESOIRO)</b>	DOTAÇÃO ATUALIZADA	DESPESAS EMPENHADAS	DESPESAS LIQUIDADAS	DESPESAS PAGAS	INSCRITAS EM RESTOS A PAGAR NÃO PROCESSADOS
		Até o Bimestre	Até o Bimestre	Até o Bimestre	No Exercício
Aposentadorias	0,00	0,00	0,00	0,00	0,00
Pensões	0,00	0,00	0,00	0,00	0,00
Outros Despesas Previdenciárias	0,00	0,00	0,00	0,00	0,00
<b>TOTAL DAS DESPESAS (BENEFÍCIOS MANTIDOS PELO TESOIRO) (XVIII)</b>	0,00	0,00	0,00	0,00	0,00
<b>RESULTADO DOS BENEFÍCIOS MANTIDOS PELO TESOIRO (XIX) = (XVII - XVIII)2</b>	0,00	0,00	0,00	0,00	--



JOÃO BARBOSA DE SOUZA SOBRINHO  
Presidente(a)  
CPF : 176.219.505-44

ERIKA ISMERIM SEIXAS  
Secretária Executiva  
CPF : 676.611.065-15



Marcos de Oliveira Alves Júnior  
Contador(a)  
Req. Prof.: 030119/O



## ATOS OFICIAIS

BA - EXECUTIVO

CONSID-CONSORCIO PUBLICO INTERMUNICIPAL DO OESTE DA BAHIA

RELATÓRIO RESUMIDO DE EXECUÇÃO ORÇAMENTÁRIA

DEMONSTRATIVO DOS RESULTADOS PRIMÁRIO E NOMINAL - MUNICÍPIOS

ORÇAMENTO FISCAL DA SEGURIDADE SOCIAL

(Janeiro a Dezembro) - 6º Bimestre de 2021

RREO - Anexo 6 (LRF, Art. 53, inciso III)

Em reais

RECEITAS PRIMÁRIAS	PREVISÃO ATUALIZADA	Até o Bimestre 2021					
		RECEITAS REALIZADAS (a)					
RECEITAS CORRENTES (I)	5.540.000,00	8.510.124,93					
Impostos, Taxas e Contribuições de Melhoria	33.680,44	57.245,13					
IPTU	0,00	0,00					
ISS	0,00	0,00					
ITBI	0,00	0,00					
IRRF	33.680,44	57.245,13					
Outros Impostos, Taxas e Contribuições de Melhoria	0,00	0,00					
Contribuições	0,00	0,00					
Receita Patrimonial	30.000,00	11.574,22					
Aplicações Financeiras (II)	30.000,00	11.574,22					
Outras Receitas Patrimoniais	0,00	0,00					
Transferências Correntes	5.476.319,56	5.935.375,22					
Cota-Parte do FPM	0,00	0,00					
Cota-Parte do ICMS	0,00	0,00					
Cota-Parte do IPVA	0,00	0,00					
Cota-Parte do ITR	0,00	0,00					
Transferências da LC 87/1996	0,00	0,00					
Transferências da LC 61/1989	0,00	0,00					
Transferências do FUNDEB	0,00	0,00					
Outras Transferências Correntes	5.476.319,56	5.935.375,22					
Demais Receitas Correntes	0,00	2.505.930,36					
Outras Receitas Financeiras (III)	0,00	0,00					
Receitas Correntes Restantes	0,00	2.505.930,36					
RECEITAS PRIMÁRIAS CORRENTES (IV) = (I - II - III)	5.510.000,00	8.498.550,71					
RECEITAS DE CAPITAL (V)	2.000.000,00	0,00					
Operações de Crédito (VI)	0,00	0,00					
Amortização de Empréstimos (VII)	0,00	0,00					
Alienação de Bens	0,00	0,00					
Receitas de Alienação de Investimentos Temporários (VIII)	0,00	0,00					
Receitas de Alienação de Investimentos Permanentes (IX)	0,00	0,00					
Outras Alienações de Bens	0,00	0,00					
Transferências de Capital	2.000.000,00	0,00					
Convênios	0,00	0,00					
Outras Transferências de Capital	2.000.000,00	0,00					
Outras Receitas de Capital	0,00	0,00					
Outras Receitas de Capital Não Primárias (X)	0,00	0,00					
Outras Receitas de Capital Primárias	0,00	0,00					
RECEITAS PRIMÁRIAS DE CAPITAL (XI) = (V - VI - VII - VIII - IX - X)	2.000.000,00	0,00					
RECEITA PRIMÁRIA TOTAL (XII) = (IV + XI)	7.510.000,00	8.498.550,71					
DESPESAS PRIMÁRIAS	Até o Bimestre / 2021						
	DOTAÇÃO ATUALIZADA	DESPESAS EMPENHADAS	DESPESAS LIQUIDADAS	DESPESAS PAGAS (a)	RESTOS A PAGAR PROCESSADOS PAGOS	INSCRITAS EM RESTOS A PAGAR NÃO PROCESSADOS	
					LIQUIDADOS	PAGOS	
DESPESAS CORRENTES (XIII)	5.327.684,44	5.317.811,34	5.268.516,52	5.266.518,59	0,00	0,00	0,00
Pessoal e Encargos Sociais	1.593.401,49	1.593.401,49	1.593.401,49	1.593.401,49	0,00	0,00	0,00
Juros e Encargos da Dívida (XIV)	0,00	0,00	0,00	0,00	0,00	0,00	0,00
Outras Despesas Correntes	3.734.282,95	3.724.409,85	3.675.115,03	3.673.117,10	0,00	0,00	0,00
Transferências Constitucionais e Legais	0,00	0,00	0,00	0,00	0,00	0,00	0,00
Demais Despesas Correntes	3.734.282,95	3.724.409,85	3.675.115,03	3.673.117,10	0,00	0,00	0,00
DESPESAS PRIMÁRIAS CORRENTES (XV) = (XIII - XIV)	5.327.684,44	5.317.811,34	5.268.516,52	5.266.518,59	0,00	0,00	0,00
DESPESAS DE CAPITAL (XVI)	2.292.315,56	2.292.315,56	2.292.315,56	2.292.315,56	22.800,81	0,00	0,00
Investimentos	2.292.315,56	2.292.315,56	2.292.315,56	2.292.315,56	22.800,81	0,00	0,00
Inversões Financeiras	0,00	0,00	0,00	0,00	0,00	0,00	0,00
Concessão de Empréstimos e Financiamentos (XVII)	0,00	0,00	0,00	0,00	0,00	0,00	0,00
Aquisição de Título de Capital já Integralizado (XVIII)	0,00	0,00	0,00	0,00	0,00	0,00	0,00
Aquisição de Título de Crédito (XIX)	0,00	0,00	0,00	0,00	0,00	0,00	0,00
Demais Inversões Financeiras	0,00	0,00	0,00	0,00	0,00	0,00	0,00
Amortização da Dívida (XX)	0,00	0,00	0,00	0,00	0,00	0,00	0,00
DESPESAS PRIMÁRIAS DE CAPITAL (XXI) = (XVI - XVII - XVIII - XIX - XX)	2.292.315,56	2.292.315,56	2.292.315,56	2.292.315,56	22.800,81	0,00	0,00
RESERVA DE CONTINGÊNCIA (XXII)	0,00	0,00	0,00	0,00	0,00	0,00	0,00
DESPESA PRIMÁRIA TOTAL (XXIII) = (XV + XXI + XXII)	7.620.000,00	7.610.126,90	7.560.832,08	7.558.834,15	22.800,81	0,00	0,00
RESULTADO PRIMÁRIO - (XXIV) = XIIa - (XXIIIa + XXIIIb + XXIIIc)							916.915,75
META FISCAL PARA O RESULTADO PRIMÁRIO				VALOR CORRENTE			
Meta fixada no Anexo de Metas Fiscais da LDO para o exercício de referência				0,00			

## ATOS OFICIAIS

BA - EXECUTIVO

**CONSID-CONSORCIO PUBLICO INTERMUNICIPAL DO OESTE DA BAHIA**

RELATÓRIO RESUMIDO DE EXECUÇÃO ORÇAMENTÁRIA

**DEMONSTRATIVO DOS RESULTADOS PRIMÁRIO E NOMINAL - MUNICÍPIOS**

ORÇAMENTO FISCAL DA SEGURIDADE SOCIAL

(Janeiro a Dezembro) - 6º Bimestre de 2021

RREO - Anexo 6 (LRF, Art. 53, inciso III)

Em reais


JUROS NOMINAIS	Até o Bimestre	
	VALOR INCORRIDO	
Juros, Encargos e Variações Monetárias Ativos (XXV)		11.574,22
Juros, Encargos e Variações Monetárias Passivos (XXVI)		0,00
<b>RESULTADO NOMINAL - (XXVII) = XXIV + (XXV - XXVI)</b>		<b>928.489,97</b>
META FISCAL PARA O RESULTADO NOMINAL	VALOR CORRENTE	
Meta fixada no Anexo de Metas Fiscais da LDO para o exercício de referência		0,00
CÁLCULO DO RESULTADO NOMINAL	SALDO	
	Em 31/Dez/2020 (a)	Em 6º Bimestre (b)
DÍVIDA CONSOLIDADA (XXVIII)	0,00	0,00
DEDUÇÕES (XXIX)	105.512,16	1.034.058,53
Disponibilidade de Caixa	105.512,16	1.034.058,53
Disponibilidade de Caixa bruta	128.312,97	1.034.058,53
(-) Restos a Pagar Processados (XXX)	22.800,81	0,00
Demais Haveres Financeiros	0,00	0,00
DÍVIDA CONSOLIDADA LÍQUIDA (XXXI) = (XXVIII - XXIX)	-105.512,16	-1.034.058,53
<b>RESULTADO NOMINAL - Abaixo da Linha (XXXII) = (XXXIa - XXXIb)</b>		<b>928.546,37</b>
AJUSTE METODOLÓGICO	Até o Bimestre	
VARIAÇÃO SALDO RPP = (XXXIII) = (XXXa - XXXb)		22.800,81
RECEITA DE ALIENAÇÃO DE INVESTIMENTOS PERMANENTES (IX)		0,00
PASSIVOS RECONHECIDOS NA DC (XXXIV)		0,00
VARIAÇÃO CAMBIAL (XXXV)		0,00
PAGAMENTO DE PRECATÓRIOS INTEGRANTES DA DC (XXXVI)		0,00
AJUSTES RELATIVOS AO RPPS (XXXVII)		0,00
OUTROS AJUSTES (XXXVIII)		0,00
<b>RESULTADO NOMINAL AJUSTADO - Abaixo da Linha (XXXIX) = (XXXII - XXXIII - IX + XXXIV + XXXV - XXXVI + XXXVII + XXXVIII)</b>		<b>905.745,56</b>
<b>RESULTADO PRIMÁRIO - Abaixo da Linha (XL) = XXXIX - (XXV - XXVI)</b>		<b>894.171,34</b>
INFORMAÇÕES ADICIONAIS	PREVISÃO ORÇAMENTÁRIA	
SALDO DE EXERCÍCIOS ANTERIORES		0,00
Recursos Arrecadados em Exercícios Anteriores - RPPS		0,00
Superávit Financeiro Utilizado para Abertura e Reabertura de Créditos Adicionais		0,00
RESERVA ORÇAMENTÁRIA DO RPPS		0,00

FONTE: Sistema: Sistema CONTÁBIL, Unidade Responsável: CONSID-CONSORCIO PUBLICO INTERMUNICIPAL DO OESTE DA BAHIA, Emissão: 25/01/2022, às 16:34:03, Assinado Digitalmente no dia 25/01/2022, às 16:34:03.



JOÃO BARBOSA DE SOUZA SOBRINHO  
Presidente(a)  
CPF : 176.219.505-44

ERIKA ISMERIM SEIXAS  
Secretária Executiva  
CPF : 676.611.065-15



Marcos de Oliveira Alves Júnior  
Contador(a)  
Reg. Prof.: 030119/O

## ATOS OFICIAIS

**BA - EXECUTIVO**  
**CONSÓRCIO PÚBLICO INTERMUNICIPAL DO OESTE DA BAHIA**  
**RELATÓRIO RESUMIDO DE EXECUÇÃO ORÇAMENTÁRIA**  
**DEMONSTRATIVOS DOS RESTOS A PAGAR POR PODER E ÓRGÃO**  
**ORÇAMENTO FISCAL DA SEGURIDADE SOCIAL**  
(Janeiro a Dezembro) - 6º Bimestre de 2021

RREO - Anexo 7 (LRF, Art. 53, inciso V)

Em Reais

PODER / ÓRGÃO	RESTOS A PAGAR PROCESSADOS E NÃO PROCESSADOS LIQUIDADOS EM EXERCÍCIOS ANTERIORES					RESTOS A PAGAR NÃO PROCESSADOS					Saldo Total L = (e + k)		
	Inscritos		Saldo e = (a + b) - (c + d)	Cancelados (d)	Pagos (c)	Em 31 de dezembro de 2020 (b)	Inscritos		Liquidados (h)	Pagos (i)		Cancelados (j)	Saldo k = (f + g) - (i + j)
	Em Exercícios Anteriores (a)	Em 31 de dezembro de 2020 (b)					Em Exercícios Anteriores (f)	Em 31 de dezembro de 2020 (g)					
RESTOS A PAGAR (EXCETO INTRA-ORÇAMENTÁRIOS) (I)	0,00	22.800,81	0,00	0,00	22.800,81	22.800,81	0,00	0,00	0,00	0,00	0,00	0,00	
PODER EXECUTIVO	0,00	22.800,81	0,00	0,00	22.800,81	22.800,81	0,00	0,00	0,00	0,00	0,00	0,00	
CONSÓRCIO PÚBLICO INTERMUNICIPAL DO OESTE DA BAHIA	0,00	22.800,81	0,00	0,00	22.800,81	22.800,81	0,00	0,00	0,00	0,00	0,00	0,00	
RESTOS A PAGAR (INTRA-ORÇAMENTÁRIOS) (II)	0,00	0,00	0,00	0,00	0,00	0,00	0,00	0,00	0,00	0,00	0,00	0,00	
TOTAL (XIV) = (XI + XIII)	0,00	22.800,81	0,00	0,00	22.800,81	22.800,81	0,00	0,00	0,00	0,00	0,00	0,00	

FONTE: Sistema CONTÁBIL - Unidade Responsável: CONSÓRCIO PÚBLICO INTERMUNICIPAL DO OESTE DA BAHIA, Emissão: 25/01/2022, às 16:34:57, Assinado Digitalmente no dia 25/01/2022, às 16:34:57.



JOÃO BARBOSA DE SOUZA SOBRINHO  
Presidente(a)  
CPF : 176.219.505-44



MARCOS DE OLIVEIRA ALVES JÚNIOR  
Contador(a)  
Reg. Prof.: 030119/O

ERIKA ISMERIM SEIXAS  
Secretária Executiva  
CPF : 676.611.065-15

## ATOS OFICIAIS

BA - EXECUTIVO

**CONSID-CONSORCIO PUBLICO INTERMUNICIPAL DO OESTE DA BAHIA**

RELATÓRIO RESUMIDO DE EXECUÇÃO ORÇAMENTÁRIA

**DEMONSTRATIVO DAS RECEITAS E DESPESAS COM MANUTENÇÃO E DESENVOLVIMENTO DO ENSINO - MDE**

ORÇAMENTO FISCAL DA SEGURIDADE SOCIAL

(Janeiro a Dezembro) - 6º Bimestre de 2021

RREO - Anexo 8 (LDB, art. 72)

Em Reais

RECEITAS DO ENSINO						
RECEITA RESULTANTE DE IMPOSTOS (caput do art. 212 da Constituição)	PREVISÃO ATUALIZADA (a)		RECEITAS REALIZADAS Até o Bimestre(b)			
1- RECEITA DE IMPOSTOS	0,00		0,00			
1.1- Receita Resultante do Imposto sobre a Propriedade Predial e Territorial Urbana – IPTU	0,00		0,00			
1.2- Receita Resultante do Imposto sobre Transmissão Inter Vivos – ITBI	0,00		0,00			
1.3- Receita Resultante do Imposto sobre Serviços de Qualquer Natureza – ISS	0,00		0,00			
1.4- Receita Resultante do Imposto de Renda Retido na Fonte – IRRF	0,00		0,00			
2- RECEITA DE TRANSFERÊNCIAS CONSTITUCIONAIS E LEGAIS	0,00		0,00			
2.1- Cota-Parte FPM	0,00		0,00			
2.1.1- Parcela referente à CF, art. 159, I, alínea b	0,00		0,00			
2.1.2- Parcela referente à CF, art. 159, I, alínea d e e	0,00		0,00			
2.2- Cota-Parte ICMS	0,00		0,00			
2.3- Cota-Parte IPI-Exportação	0,00		0,00			
2.4- Cota-Parte ITR	0,00		0,00			
2.5- Cota-Parte IPVA	0,00		0,00			
2.6- Cota-Parte IOF-Ouro	0,00		0,00			
2.7- Compensações Financeiras Provenientes de Impostos e Transferências Constitucionais	0,00		0,00			
<b>3- TOTAL DA RECEITA DE IMPOSTOS (1 + 2)</b>	<b>0,00</b>		<b>0,00</b>			
<b>4- TOTAL DESTINADO AO FUNDEB - 20% DE ((2.1.1) + (2.2) + (2.3) + (2.4) + (2.5))</b>	<b>0,00</b>		<b>0,00</b>			
<b>5- VALOR MÍNIMO A SER APLICADO ALÉM DO VALOR DESTINADO AO FUNDEB - 5% DE ((2.1.1) + (2.2) + (2.3) + (2.4) + (2.5)) + 25% DE ((1.1) + (1.2) + (1.3) + (1.4) + (2.1.2) + (2.6) + (2.7))</b>	<b>0,00</b>		<b>0,00</b>			
FUNDEB						
RECEITAS RECEBIDAS DO FUNDEB NO EXERCÍCIO	PREVISÃO ATUALIZADA (a)		RECEITAS REALIZADAS Até o Bimestre (b)			
6- RECEITAS RECEBIDAS DO FUNDEB	0,00		0,00			
6.1- FUNDEB - Impostos e Transferências de Impostos	0,00		0,00			
6.1.1- Principal	0,00		0,00			
6.1.2- Rendimentos de Aplicação Financeira	0,00		0,00			
6.2- FUNDEB - Complementação da União - VAAF	0,00		0,00			
6.2.1- Principal	0,00		0,00			
6.2.2- Rendimentos de Aplicação Financeira	0,00		0,00			
6.3- FUNDEB - Complementação da União - VAAT	0,00		0,00			
6.3.1- Principal	0,00		0,00			
6.3.2- Rendimentos de Aplicação Financeira	0,00		0,00			
7- RESULTADO LÍQUIDO DAS TRANSFERÊNCIAS DO FUNDEB (6.1.1 – 4)	0,00		0,00			
RECURSOS RECEBIDOS EM EXERCÍCIOS ANTERIORES E NÃO UTILIZADOS (SUPERÁVIT)						
VALOR						
8- TOTAL DOS RECURSOS DE SUPERÁVIT			0,00			
8.1- SUPERÁVIT DO EXERCÍCIO IMEDIATAMENTE ANTERIOR			0,00			
8.2- SUPERÁVIT RESIDUAL DE OUTROS EXERCÍCIOS			0,00			
<b>9- TOTAL DOS RECURSOS DO FUNDEB DISPONÍVEIS PARA UTILIZAÇÃO (6 +8)</b>			<b>0,00</b>			
DESPESAS COM RECURSOS DO FUNDEB (Por Área de Atuação) <sup>6</sup>	DOTAÇÃO ATUALIZADA (c)	DESPESAS EMPENHADAS Até o Bimestre (d)	DESPESAS LIQUIDADAS Até o Bimestre (e)	DESPESAS PAGAS Até o Bimestre (f)	INSCRITAS EM RESTOS A PAGAR NÃO PROCESSADOS <sup>6</sup> (g)	
10- PROFISSIONAIS DA EDUCAÇÃO BÁSICA	0,00	0,00	0,00	0,00	0,00	
10.1- Educação Infantil	0,00	0,00	0,00	0,00	0,00	
10.1.1- Creche	0,00	0,00	0,00	0,00	0,00	
10.1.2- Pré-escola	0,00	0,00	0,00	0,00	0,00	
10.2- Ensino Fundamental	0,00	0,00	0,00	0,00	0,00	
11- OUTRAS DESPESAS	0,00	0,00	0,00	0,00	0,00	
11.1- Educação Infantil	0,00	0,00	0,00	0,00	0,00	
11.1.1- Creche	0,00	0,00	0,00	0,00	0,00	
11.1.2- Pré-escola	0,00	0,00	0,00	0,00	0,00	
11.2- Ensino Fundamental	0,00	0,00	0,00	0,00	0,00	
<b>12- TOTAL DAS DESPESAS COM RECURSOS DO FUNDEB (10 + 11)</b>	<b>0,00</b>	<b>0,00</b>	<b>0,00</b>	<b>0,00</b>	<b>0,00</b>	

## ATOS OFICIAIS

INDICADORES DO FUNDEB						
DESPESAS CUSTEADAS COM RECEITAS DO FUNDEB RECEBIDAS NO EXERCÍCIO	DESPESAS EMPENHADAS Até o Bimestre (d)	DESPESAS LIQUIDADAS Até o Bimestre (e)	DESPESAS PAGAS Até o Bimestre (f)	INSCRITAS EM RESTOS A PAGAR NÃO PROCESSADOS	INSCRITAS EM RESTOS A PAGAR NÃO PROCESSADOS (SEM DISPONIBILIDADE DE CAIXA)	
13- Total das Despesas do FUNDEB com Profissionais da Educação Básica	0,00	0,00	0,00	0,00	0,00	
14- Total das Despesas custeadas com FUNDEB - Impostos e Transferências de Impostos	0,00	0,00	0,00	0,00	0,00	
15 - Total das Despesas custeadas com FUNDEB - Complementação da União - VAAF	0,00	0,00	0,00	0,00	0,00	
16- Total das Despesas custeadas com FUNDEB - Complementação da União - VAAT	0,00	0,00	0,00	0,00	0,00	
17- Total das Despesas custeadas com FUNDEB - Complementação da União - VAAT Aplicadas na Educação Infantil	0,00	0,00	0,00	0,00	0,00	
18- Total das Despesas custeadas com FUNDEB - Complementação da União - VAAT Aplicadas em Despesa de Capital	0,00	0,00	0,00	0,00	0,00	
INDICADORES - Art. 212-A, inciso XI e § 3º - Constituição Federal	VALOR EXIGIDO (i)	VALOR APLICADO (j)	VALOR CONSIDERADO APÓS DEDUÇÕES(k)	% APLICADA (l)		
19- Mínimo de 70% do FUNDEB na Remuneração dos Profissionais da Educação Básica	0,00	0,00	0,00	0,00		
20 - Percentual de 50% da Complementação da União ao FUNDEB (VAAT) na Educação Infantil	0,00	0,00	0,00	0,00		
21- Mínimo de 15% da Complementação da União ao FUNDEB - VAAT em Despesas de Capital	0,00	0,00	0,00	0,00		
INDICADOR - Art.25, § 3º - Lei nº 14.113, de 2020 - (Máximo de 10% de Superávit)	VALOR MÁXIMO PERMITIDO (m)	VALOR NÃO APLICADO (n)	VALOR CONSIDERADO APÓS AJUSTE	% NÃO APLICADA (p)		
22- Total da Receita Recebida e não Aplicada no Exercício	0,00	0,00	0,00	NAN		
INDICADOR - Art.25, § 3º - Lei nº 14.113, de 2020 - (Aplicação do Superávit de Exercício Anterior)	VALOR DE SUPERÁVIT PERMITIDO NO EXERCÍCIO ANTERIOR (q)	VALOR NÃO APLICADO NO EXERCÍCIO ANTERIOR (r)	VALOR DE SUPERÁVIT APLICADO ATÉ O PRIMEIRO QUADRIMESTRE (s)	VALOR APLICADO ATÉ O PRIMEIRO QUADRIMESTRE CONSTITUCIONAL (t)	VALOR APLICADO APÓS O PRIMEIRO QUADRIMESTRE (u)	VALOR NÃO APLICADO (v)
23- Total das Despesas custeadas com Superávit do FUNDEB	0,00	0,00	0,00	0,00	0,00	0,00
23.1- Total das Despesas custeadas com FUNDEB - Impostos e Transferências de Impostos	0,00	0,00	0,00	0,00	0,00	0,00
23.2- Total das Despesas custeadas com FUNDEB - Complementação da União (VAAF + VAAT)	0,00	0,00	0,00	0,00	0,00	0,00
DESPESAS COM MANUTENCAO E DESENVOLVIMENTO DO ENSINO – MDE - CUSTEADAS COM RECEITA DE IMPOSTOS (EXCETO FUNDEB)						
DESPESAS COM AÇÕES TÍPICAS DE MDE - RECEITAS DE IMPOSTOS - EXCETO FUNDEB (Por Área de Atuação)	DOTAÇÃO ATUALIZADA (c)	DESPESAS EMPENHADAS (d)	DESPESAS LIQUIDADAS (e)	DESPESAS PAGAS (f)	INSCRITAS EM RESTOS A PAGAR NÃO PROCESSADOS (g)	
24- EDUCAÇÃO INFANTIL	0,00	0,00	0,00	0,00	0,00	
24.1 - Creche	0,00	0,00	0,00	0,00	0,00	
24.2 - Pré-escola	0,00	0,00	0,00	0,00	0,00	
25- ENSINO FUNDAMENTAL	0,00	0,00	0,00	0,00	0,00	
26- TOTAL DAS DESPESAS COM AÇÕES TÍPICAS DE MDE (24 + 25)	0,00	0,00	0,00	0,00	0,00	
APURAÇÃO DAS DESPESAS PARA FINS DE LIMITE MÍNIMO CONSTITUCIONAL						
27- TOTAL DAS DESPESAS DE MDE CUSTEADAS COM RECURSOS DE IMPOSTOS (FUNDEB E RECEITA DE IMPOSTOS) = (L14(d ou e) + L26(d ou e) + L23.1(t))						0,00
28 (-) RESULTADO LÍQUIDO DAS TRANSFERÊNCIAS DO FUNDEB = (L7)						0,00
29 (-) RESTOS A PAGAR NÃO PROCESSADOS INSCRITOS NO EXERCÍCIO SEM DISPONIBILIDADE FINANCEIRA DE RECURSOS DO FUNDEB IMPOSTOS4 = (L14h)						0,00
30 (-) RESTOS A PAGAR NÃO PROCESSADOS INSCRITOS NO EXERCÍCIO SEM DISPONIBILIDADE FINANCEIRA DE RECURSOS DE IMPOSTOS 4 e 7						0,00
31 (-) CANCELAMENTO, NO EXERCÍCIO, DE RESTOS A PAGAR INSCRITOS COM DISPONIBILIDADE FINANCEIRA DE RECURSOS DE IMPOSTOS VINCULADOS AO ENSINO = (L34.1(ac) + L34.2(ac))						0,00
<b>32- TOTAL DAS DESPESAS PARA FINS DE LIMITE (27 – (28 + 29 + 30 + 31))</b>						<b>0,00</b>
APURAÇÃO DO LIMITE MÍNIMO CONSTITUCIONAL	VALOR EXIGIDO (x)	VALOR APLICADO (w)	% APLICADA (y)			
33- APLICAÇÃO EM MDE SOBRE A RECEITA RESULTANTE DE IMPOSTOS	0,00	0,00	NAN			
RESTOS A PAGAR INSCRITOS EM EXERCÍCIOS ANTERIORES COM DISPONIBILIDADE FINANCEIRA DE RECURSOS DE IMPOSTOS E DO FUNDEB	SALDO INICIAL (x)	RP LIQUIDADOS (aa)	RP PAGOS (ab)	RP CANCELADOS (ac)	SALDO FINAL (ad)	
34- RESTOS A PAGAR DE DESPESAS COM MDE	0,00	0,00	0,00	0,00	0,00	
34.1 - Executadas com Recursos de Impostos e Transferências de Impostos	0,00	0,00	0,00	0,00	0,00	
34.2 - Executadas com Recursos do FUNDEB - Impostos	0,00	0,00	0,00	0,00	0,00	
34.3 - Executadas com Recursos do FUNDEB - Complementação da União (VAAT + VAAF)	0,00	0,00	0,00	0,00	0,00	
RECEITAS ADICIONAIS PARA FINANCIAMENTO DO ENSINO	PREVISÃO ATUALIZADA (a)	RECEITAS REALIZADAS Até o Bimestre(b)				
35- RECEITA DE TRANSFERÊNCIAS DO FNDE (INCLUINDO RENDIMENTOS DE APLICAÇÃO FINANCEIRA)		0,00				
35.1- Salário-Educação		0,00				
35.2- PDDE		0,00				
35.3- PNAE		0,00				
35.4 - PNATE		0,00				
35.5- Outras Transferências do FNDE		0,00				
36- RECEITA DE TRANSFERÊNCIAS DE CONVÊNIOS		0,00				
37- RECEITA DE ROYALTIES DESTINADOS À EDUCAÇÃO		0,00				
38- RECEITA DE OPERAÇÕES DE CRÉDITO VINCULADAS À EDUCAÇÃO		0,00				
39- OUTRAS RECEITAS PARA FINANCIAMENTO DO ENSINO		0,00				
<b>40- TOTAL DAS RECEITAS ADICIONAIS PARA FINANCIAMENTO DO ENSINO = (35 + 36 + 37 + 38 + 39)</b>		<b>0,00</b>				

## ATOS OFICIAIS

OUTRAS DESPESAS COM EDUCAÇÃO (Por Área de Atuação) <sup>6</sup>	DOTAÇÃO ATUALIZADA (c)	DESPESAS EMPENHADAS (d)	DESPESAS LIQUIDADAS (e)	DESPESAS PAGAS (f)	INSCRITAS EM RESTOS A PAGAR NÃO PROCESSADOS (g)
41- EDUCAÇÃO INFANTIL	0,00	0,00	0,00	0,00	0,00
41.1- Creche	0,00	0,00	0,00	0,00	0,00
41.2- Pré-escola	0,00	0,00	0,00	0,00	0,00
42- ENSINO FUNDAMENTAL	0,00	0,00	0,00	0,00	0,00
43- ENSINO MÉDIO	0,00	0,00	0,00	0,00	0,00
44- ENSINO SUPERIOR	0,00	0,00	0,00	0,00	0,00
45- ENSINO PROFISSIONAL NÃO INTEGRADO AO ENSINO REGULAR	0,00	0,00	0,00	0,00	0,00
<b>46- TOTAL DAS DESPESAS CUSTEADAS COM RECEITAS ADICIONAIS PARA FINANCIAMENTO DO ENSINO (41 + 42 + 43 + 44 + 45)</b>	<b>0,00</b>	<b>0,00</b>	<b>0,00</b>	<b>0,00</b>	<b>0,00</b>

TOTAL GERAL DAS DESPESAS COM EDUCAÇÃO	DOTAÇÃO ATUALIZADA (c)	DESPESAS EMPENHADAS (d)	DESPESAS LIQUIDADAS (e)	DESPESAS PAGAS (f)	INSCRITAS EM RESTOS A PAGAR NÃO PROCESSADOS (g)
<b>47- TOTAL GERAL DAS DESPESAS COM EDUCAÇÃO (12 + 26 + 46)</b>	<b>0,00</b>	<b>0,00</b>	<b>0,00</b>	<b>0,00</b>	<b>0,00</b>
47.1- Despesas Correntes	0,00	0,00	0,00	0,00	0,00
47.1.1- Pessoal Ativo	0,00	0,00	0,00	0,00	0,00
47.1.2- Pessoal Inativo	0,00	0,00	0,00	0,00	0,00
47.1.3- Transferências às instituições comunitárias, confessionais ou filantrópicas sem fins lucrativos	0,00	0,00	0,00	0,00	0,00
47.1.4- Outras Despesas Correntes	0,00	0,00	0,00	0,00	0,00
47.2- Despesas de Capital	0,00	0,00	0,00	0,00	0,00
47.2.1- Transferências às instituições comunitárias, confessionais ou filantrópicas sem fins lucrativos	0,00	0,00	0,00	0,00	0,00
47.2.2- Outras Despesas de Capital	0,00	0,00	0,00	0,00	0,00

CONTROLE DA DISPONIBILIDADE FINANCEIRA E CONCILIAÇÃO BANCÁRIA	FUNDEB	SALÁRIO EDUCAÇÃO
48- DISPONIBILIDADE FINANCEIRA EM 31 DE DEZEMBRO DE <EXERCÍCIO ANTERIOR>	0,00	0,00
49- (+) INGRESSO DE RECURSOS ATÉ O BIMESTRE (orçamentário)	0,00	0,00
50- (-) PAGAMENTOS EFETUADOS ATÉ O BIMESTRE (orçamentário e restos a pagar)	0,00	0,00
51- (=) DISPONIBILIDADE FINANCEIRA ATÉ O BIMESTRE	0,00	0,00
52- (+) AJUSTES POSITIVOS (RETENÇÕES E OUTROS VALORES EXTRAORÇAMENTÁRIOS)	0,00	0,00
53- (-) AJUSTES NEGATIVOS (OUTROS VALORES EXTRAORÇAMENTÁRIOS)	0,00	0,00
54- (=) SALDO FINANCEIRO CONCILIADO (Saldo Bancário)	0,00	0,00

FONTE: Sistema: Sistema CONTÁBIL, Unidade Responsável: CONSÓRCIO PÚBLICO INTERMUNICIPAL DO OESTE DA BAHIA, Emissão: 25/01/2022, às 16:39:59, Assinado Digitalmente no dia 25/01/2022, às 16:39:59.

1 Limites mínimos anuais a serem cumpridos no encerramento do exercício.

2 Art. 21, § 2º, Lei 11.494/2007: "Até 5% dos recursos recebidos à conta dos Fundos, inclusive relativos à complementação da União recebidos nos termos do §1º do art. 6º desta Lei, poderão ser utilizados no 1º trimestre do exercício imediatamente subsequente, mediante abertura de crédito adicional."

3 Caput do artigo 212 da CF/19884

4 Os valores referentes à parcela dos Restos a Pagar inscritos sem disponibilidade financeira vinculada à educação deverão ser informados somente no RREO do último bimestre do exercício.

5 Limites mínimos anuais a serem cumpridos no encerramento do exercício, no âmbito de atuação prioritária, conforme LDB, art. 11, V.

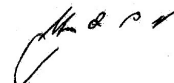
6 Nos cinco primeiros bimestres do exercício o acompanhamento poderá ser feito com base na despesa empenhada ou na despesa liquidada. No último bimestre do exercício, o valor deverá corresponder ao total da despesa empenhada.

7 Essa coluna poderá ser apresentada somente no último bimestre



JOÃO BARBOSA DE SOUZA SOBRINHO  
Presidente(a)  
CPF : 176.219.505-44

ERIKA ISMERIM SEIXAS  
Secretária Executiva  
CPF : 676.611.065-15



Marcos de Oliveira Alves Júnior  
Contador(a)  
Reg. Prof.: 030119/O

## ATOS OFICIAIS

BA - EXECUTIVO

**CONSID-CONSORCIO PUBLICO INTERMUNICIPAL DO OESTE DA BAHIA**

RELATÓRIO RESUMIDO DE EXECUÇÃO ORÇAMENTÁRIA

**DEMONSTRATIVO DAS RECEITAS DE OPERAÇÕES DE CRÉDITO E DESPESAS DE CAPITAL**

ORÇAMENTO FISCAL DA SEGURIDADE SOCIAL

(Janeiro a Dezembro) - 6º Bimestre de 2021

RREO – ANEXO 9 (LRF, art.53, § 1º, inciso I)

Em Reais

RECEITAS	PREVISÃO ATUALIZADA (a)	RECEITAS REALIZADAS (b)	SALDO NÃO REALIZADO (c) = (a) - (b)
RECEITAS DE OPERAÇÕES DE CRÉDITO <sup>1</sup> (I)	0,00	0,00	0,00

DESPESAS	DOTAÇÃO ATUALIZADA (d)	DESPESAS EMPENHADAS (e)	SALDO NÃO EXECUTADO (f) = (d) - (e)
DESPESAS DE CAPITAL	2.292.315,56	2.292.315,56	0,00
Investimentos	2.292.315,56	2.292.315,56	0,00
Inversões Financeiras	0,00	0,00	0,00
Amortização da Dívida	0,00	0,00	0,00
(-) Incentivos Fiscais a Contribuinte	0,00	0,00	0,00
(-) Incentivos Fiscais a Contribuinte por Instituições Financeiras	0,00	0,00	0,00
DESPESA DE CAPITAL LÍQUIDA (II)	2.292.315,56	2.292.315,56	0,00
<b>RESULTADO PARA APURAÇÃO DA REGRA DE OURO (III) = (I - II)</b>	<b>-2.292.315,56</b>	<b>-2.292.315,56</b>	<b>0,00</b>

FONTE: Sistema: Sistema CONTÁBIL, Unidade Responsável: CONSID-CONSORCIO PUBLICO INTERMUNICIPAL DO OESTE DA BAHIA, Emissão:25/01/2022, às 16:41:16, Assinado Digitalmente no dia 25/01/2022, às 16:41:16.

Notas:

<sup>1</sup> Operações de Crédito descritas na CF, art. 167, inciso III.

JOÃO BARBOSA DE SOUZA SOBRINHO  
Presidente(a)  
CPF : 176.219.505-44

ERIKA ISMERIM SEIXAS  
Secretária Executiva  
CPF : 676.611.065-15

Marcos de Oliveira Alves Júnior  
Contador(a)  
Reg. Prof.: 030119/O

## ATOS OFICIAIS

BA - EXECUTIVO

**CONSID-CONSORCIO PUBLICO INTERMUNICIPAL DO OESTE DA BAHIA**

RELATÓRIO RESUMIDO DE EXECUÇÃO ORÇAMENTÁRIA

**DEMONSTRATIVO DA PROJEÇÃO ATUARIAL DO REGIME DE PREVIDÊNCIA**

ORÇAMENTO FISCAL DA SEGURIDADE SOCIAL

(Janeiro a Dezembro) - 6º Bimestre de 2021

RREO – ANEXO 10 (LRF, art.53, § 1º, inciso I)

Em Reais

PLANO PREVIDENCIÁRIO				
EXERCÍCIO	RECEITAS PREVIDENCIÁRIAS (a)	DESPESAS PREVIDENCIÁRIAS (b)	RESULTADO PREVIDENCIÁRIO (c) = (a - b)	SALDO FINANCEIRO DO EXERCÍCIO (d) = ("d" exerc. Anterior) + (c)
2022	0,00	0,00	0,00	0,00

PLANO FINANCEIRO				
EXERCÍCIO	RECEITAS PREVIDENCIÁRIAS (a)	DESPESAS PREVIDENCIÁRIAS (b)	RESULTADO PREVIDENCIÁRIO (c) = (a - b)	SALDO FINANCEIRO DO EXERCÍCIO (d) = ("d" exerc. Anterior) + (c)
2022	0,00	0,00	0,00	0,00

FONTE: Sistema: Sistema CONTÁBIL, Unidade Responsável: CONSID-CONSORCIO PUBLICO INTERMUNICIPAL DO OESTE DA BAHIA,  
Emissão:25/01/2022, às 16:43:43.

1 Projeção atuarial elaborada em 25/01/2022 e oficialmente enviada para o Ministério da Previdência Social MPS.

JOÃO BARBOSA DE SOUZA SOBRINHO  
Presidente(a)  
CPF : 176.219.505-44

ERIKA ISMERIM SEIXAS  
Secretária Executiva  
CPF : 676.611.065-15

Marcos de Oliveira Alves Júnior  
Contador(a)  
Reg. Prof.: 030119/O



## ATOS OFICIAIS

BA - EXECUTIVO

**CONSID-CONSORCIO PUBLICO INTERMUNICIPAL DO OESTE DA BAHIA**

RELATÓRIO RESUMIDO DE EXECUÇÃO ORÇAMENTÁRIA

**DEMONSTRATIVO DA RECEITA DE ALIENAÇÃO DE ATIVOS E APLICAÇÃO DOS RECURSOS**

ORÇAMENTO FISCAL DA SEGURIDADE SOCIAL

(Janeiro a Dezembro) - 6º Bimestre de 2021

RREO – ANEXO 11 (LRF, art.53, § 1º, inciso I)

Em Reais

RECEITAS	PREVISÃO ATUALIZADA (a)	RECEITAS REALIZADAS (b)	SALDO A REALIZAR (c) = (a) - (b)
RECEITA DE ALIENAÇÃO DE ATIVOS (I)	0,00	0,00	0,00
Receita de Alienação de Bens Móveis	0,00	0,00	0,00
Receita de Alienação de Bens Imóveis	0,00	0,00	0,00
Receita de Alienação de Bens Intangíveis	0,00	0,00	0,00
Receita de Rendimentos de Aplicações Financeiras	0,00	0,00	0,00

DESPESAS	DOTAÇÃO ATUALIZADA (d)	DESPESAS EMPENHADAS	DESPESAS LIQUIDADAS	DESPESAS PAGAS (e)	DESPESAS INSCRITAS EM RESTOS A PAGAR NÃO PROCESSADOS	PAGAMENTO DE RESTOS A PAGAR (f)	SALDO A PAGAR (g) = (d-e)
APLICAÇÃO DOS RECURSOS DA ALIENAÇÃO DE ATIVOS (II)	2.292.315,56	2.292.315,56	2.292.315,56	2.292.315,56	0,00	0,00	0,00
Despesas de Capital	2.292.315,56	2.292.315,56	2.292.315,56	2.292.315,56	0,00	0,00	0,00
Investimentos	2.292.315,56	2.292.315,56	2.292.315,56	2.292.315,56	0,00	0,00	0,00
Inversões Financeiras	0,00	0,00	0,00	0,00	0,00	0,00	0,00
Amortização da Dívida	0,00	0,00	0,00	0,00	0,00	0,00	0,00
Despesas Correntes dos Regimes de Previdência	0,00	0,00	0,00	0,00	0,00	0,00	0,00
Regime Próprio do Servidores Públicos	0,00	0,00	0,00	0,00	0,00	0,00	0,00


SALDO FINANCEIRO A APLICAR	<EXERCÍCIO ANTERIOR> (h)	EXERCÍCIO (i) = (Ib - (IIe+ IIIf))	SALDO ATUAL (j) = (IIIh + IIIi)
VALOR (III)	0,00	-2.292.315,56	-2.292.315,56

FONTE: Sistema: Sistema CONTÁBIL, Unidade Responsável: CONSID-CONSORCIO PUBLICO INTERMUNICIPAL DO OESTE DA BAHIA, Emissão:25/01/2022, às 16:47:09. Assinado Digitalmente no dia 25/01/2022, às 16:47:09.



JOÃO BARBOSA DE SOUZA SOBRINHO  
Presidente(a)  
CPF : 176.219.505-44

ERIKA ISMERIM SEIXAS  
Secretária Executiva  
CPF : 676.611.065-15



Marcos de Oliveira Alves Júnior  
Contador(a)  
Reg. Prof.: 030119/O

## ATOS OFICIAIS

BA - EXECUTIVO  
**CONSID-CONSORCIO PUBLICO INTERMUNICIPAL DO OESTE DA BAHIA**  
 RELATÓRIO RESUMIDO DE EXECUÇÃO ORÇAMENTÁRIA  
**DEMONSTRATIVO DAS RECEITAS E DESPESAS COM AÇÕES E SERVIÇOS PÚBLICOS DE SAÚDE**  
 ORÇAMENTO FISCAL DA SEGURIDADE SOCIAL  
 (Janeiro a Dezembro) - 6º Bimestre de 2021

RREO – ANEXO 12 (LC 141/2012, art. 35)

RS 1,00

RECEITAS RESULTANTES DE IMPOSTOS E TRANSFERÊNCIAS CONSTITUCIONAIS E LEGAIS	PREVISÃO INICIAL	PREVISÃO ATUALIZADA (a)	RECEITA REALIZADAS	
			Até o Bimestre (b)	% (b/a)x100
RECEITA DE IMPOSTOS (I)	33.680,44	33.680,44	57.245,13	169,97
Receita Resultante do Imposto Predial e Territorial Urbano - IPTU	0,00	0,00	0,00	0,00
IPTU	0,00	0,00	0,00	0,00
Multas, Juros de Mora e Outros Encargos do IPTU	0,00	0,00	0,00	0,00
Receita Resultante do Imposto sobre Transmissão Inter Vivos - ITBI	0,00	0,00	0,00	0,00
ITBI	0,00	0,00	0,00	0,00
Multas, Juros de Mora e Outros Encargos do ITBI	0,00	0,00	0,00	0,00
Receita Resultante do Imposto sobre Serviços de Qualquer Natureza - ISS	0,00	0,00	0,00	0,00
ISS	0,00	0,00	0,00	0,00
Multas, Juros de Mora e Outros Encargos do ISS	0,00	0,00	0,00	0,00
Receita Resultante do Imposto sobre a Renda e Proventos de Qualquer Natureza Retido na Fonte - IRRF	33.680,44	33.680,44	57.245,13	169,97
RECEITA DE TRANSFERÊNCIAS CONSTITUCIONAIS E LEGAIS (II)	0,00	0,00	0,00	0,00
Cota-Parte FPM	0,00	0,00	0,00	0,00
Cota-Parte ITR	0,00	0,00	0,00	0,00
Cota-Parte IPVA	0,00	0,00	0,00	0,00
Cota-Parte ICMS	0,00	0,00	0,00	0,00
Cota-Parte IPI-Exportação	0,00	0,00	0,00	0,00
Compensações Financeiras Provenientes de Impostos e Transferências Constitucionais	0,00	0,00	0,00	0,00
Desoneração ICMS (LC 87/96)	0,00	0,00	0,00	0,00
Outras	0,00	0,00	0,00	0,00
<b>TOTAL DAS RECEITAS RESULTANTES DE IMPOSTOS E TRANSFERÊNCIAS CONSTITUCIONAIS E LEGAIS - (III) = (I) + (II)</b>	<b>33.680,44</b>	<b>33.680,44</b>	<b>57.245,13</b>	<b>169,97</b>

DESPESAS COM AÇÕES E SERVIÇOS PÚBLICOS DE SAÚDE (ASPS) – POR SUBFUNÇÃO E CATEGORIA ECONÔMICA	DOTAÇÃO INICIAL	DOTAÇÃO ATUALIZADA (c)	DESPESAS EMPENHADAS		DESPESAS LIQUIDADAS		DESPESAS PAGAS		Inscritas em Restos a Pagar não Processados (g)
			Até o Bimestre (d)	% (d/c)x100	Até o Bimestre (e)	% (e/c)x100	Até o Bimestre (f)	% (f/c)x100	
ATENÇÃO BÁSICA (IV)	0,00	0,00	0,00	0,00	0,00	0,00	0,00	0,00	0,00
Despesas Correntes	0,00	0,00	0,00	0,00	0,00	0,00	0,00	0,00	0,00
Despesas de Capital	0,00	0,00	0,00	0,00	0,00	0,00	0,00	0,00	0,00
ASSISTÊNCIA HOSPITALAR E AMBULATORIAL (V)	0,00	0,00	0,00	0,00	0,00	0,00	0,00	0,00	0,00
Despesas Correntes	0,00	0,00	0,00	0,00	0,00	0,00	0,00	0,00	0,00
Despesas de Capital	0,00	0,00	0,00	0,00	0,00	0,00	0,00	0,00	0,00
SUPORTE PROFILÁTICO E TERAPÊUTICO (VI)	0,00	0,00	0,00	0,00	0,00	0,00	0,00	0,00	0,00
Despesas Correntes	0,00	0,00	0,00	0,00	0,00	0,00	0,00	0,00	0,00
Despesas de Capital	0,00	0,00	0,00	0,00	0,00	0,00	0,00	0,00	0,00
VIGILÂNCIA SANITÁRIA (VII)	0,00	0,00	0,00	0,00	0,00	0,00	0,00	0,00	0,00
Despesas Correntes	0,00	0,00	0,00	0,00	0,00	0,00	0,00	0,00	0,00
Despesas de Capital	0,00	0,00	0,00	0,00	0,00	0,00	0,00	0,00	0,00
VIGILÂNCIA EPIDEMIOLÓGICA (VIII)	0,00	0,00	0,00	0,00	0,00	0,00	0,00	0,00	0,00
Despesas Correntes	0,00	0,00	0,00	0,00	0,00	0,00	0,00	0,00	0,00
Despesas de Capital	0,00	0,00	0,00	0,00	0,00	0,00	0,00	0,00	0,00
ALIMENTAÇÃO E NUTRIÇÃO (IX)	0,00	0,00	0,00	0,00	0,00	0,00	0,00	0,00	0,00
Despesas Correntes	0,00	0,00	0,00	0,00	0,00	0,00	0,00	0,00	0,00
Despesas de Capital	0,00	0,00	0,00	0,00	0,00	0,00	0,00	0,00	0,00
OUTRAS SUBFUNÇÕES (X)	0,00	0,00	0,00	0,00	0,00	0,00	0,00	0,00	0,00
Despesas Correntes	0,00	0,00	0,00	0,00	0,00	0,00	0,00	0,00	0,00
Despesas de Capital	0,00	0,00	0,00	0,00	0,00	0,00	0,00	0,00	0,00
<b>TOTAL (XI) = (IV + V + VI + VII + VIII + IX + X)</b>	<b>0,00</b>	<b>0,00</b>	<b>0,00</b>	<b>0,00</b>	<b>0,00</b>	<b>0,00</b>	<b>0,00</b>	<b>0,00</b>	<b>0,00</b>

APURAÇÃO DO CUMPRIMENTO DO LIMITE MÍNIMO PARA APLICAÇÃO EM ASPS	DESPESAS EMPENHADAS (D)	DESPESAS LIQUIDADAS (E)	DESPESAS PAGAS (F)
Total das Despesas com ASPS (XII) = (XI)	0,00	0,00	0,00
(-) Restos a Pagar Não Processados Inscritos Indevidamente no Exercício sem Disponibilidade Financeira (XIII)	0,00	0,00	0,00
(-) Despesas Custeadas com Recursos Vinculados à Parcela do Percentual Mínimo que não foi Aplicada em ASPS em Exercícios Anteriores (XIV)	0,00	0,00	0,00
(-) Despesas Custeadas com Disponibilidade de Caixa Vinculada aos Restos a Pagar Cancelados (XV)	0,00	0,00	0,00
<b>(=) VALOR APLICADO EM ASPS (XVI) = (XII - XIII - XIV - XV)</b>	<b>0,00</b>	<b>0,00</b>	<b>0,00</b>
Despesa Mínima a ser Aplicada em ASPS (XVII) = (III) x 15% (LC 141/2012)	8.586,77	8.586,77	8.586,77
Despesa Mínima a ser Aplicada em ASPS (XVII) = (III) x % (Lei Orgânica Municipal)	-	-	-
Diferença entre o Valor Aplicado e a Despesa Mínima a ser Aplicada (XVIII) = (XVI (d ou e) - XVII)	-8.586,77	-8.586,77	-
Limite não Cumprido (XIX) = (XVIII) (Quando valor for inferior a zero)	0,00	0,00	0,00
<b>PERCENTUAL DA RECEITA DE IMPOSTOS E TRANSFERÊNCIAS CONSTITUCIONAIS E LEGAIS APLICADO EM ASPS (XVI / III)*100 (mínimo de 15% conforme LC nº 141/2012 ou % da Lei Orgânica Municipal)</b>	<b>0,00</b>	<b>0,00</b>	<b>0,00</b>

## ATOS OFICIAIS

BA - EXECUTIVO

CONSID-CONSORCIO PUBLICO INTERMUNICIPAL DO OESTE DA BAHIA

RELATÓRIO RESUMIDO DE EXECUÇÃO ORÇAMENTÁRIA

DEMONSTRATIVO DAS RECEITAS E DESPESAS COM AÇÕES E SERVIÇOS PÚBLICOS DE SAÚDE

ORÇAMENTO FISCAL DA SEGURIDADE SOCIAL

(Janeiro a Dezembro) - 6º Bimestre de 2021

CONTROLE DO VALOR REFERENTE AO PERCENTUAL MÍNIMO NÃO CUMPRIDO EM EXERCÍCIOS ANTERIORES PARA FINS DE APLICAÇÃO DOS RECURSOS VINCULADOS CONFORME ARTIGOS 25 E 26 DA LC 141/2012	LIMITE NÃO CUMPRIDO				Saldo Final (não aplicado)1 (l) = (h - (i ou j))
	Saldo Inicial(no exercício atual) (h)	Despesas Custeadas no Exercício de Referência			
		Empenhado (i)	Liquidado (j)	Pago (k)	
Diferença de limite não cumprido em 2020	0,00	0,00	0,00	0,00	0,00
Diferença de limite não cumprido em 2019	0,00	0,00	0,00	0,00	0,00
Diferença de limite não cumprido em Exercícios Anteriores	0,00	0,00	0,00	0,00	0,00
<b>TOTAL DA DIFERENÇA DE LIMITE NAO CUMPRIDO EM EXERCICIOS ANTERIORES (XX)</b>	<b>0,00</b>	<b>0,00</b>	<b>0,00</b>	<b>0,00</b>	<b>0,00</b>

EXECUÇÃO DE RESTOS A PAGAR										
EXERCÍCIO DO EMPENHO	Valor Mínimo para aplicação em ASPS (m)	Valor aplicado em ASPS no exercício (n)	Valor aplicado além do limite mínimo (o) = (n - m), se < 0, então (o) = 0	Total inscrito em RP no exercício (p)	RPNP Inscritos Indevidamente no Exercício sem Disponibilidade Financeira q = (XIII d)	Valor inscrito em RP considerado no Limite (r) = (p - (o + q)) se < 0, então (r) = (0)	Total de RP pagos (s)	Total de RP a pagar (t)	Total de RP cancelados ou prescritos (u)	Diferença entre o valor aplicado além do limite e o total de RP cancelados (v) = ((o + q) - u)
Empenhos de 2019 (regra nova)	0,00	0,00	0,00	0,00	0,00	0,00	0,00	0,00	0,00	0,00
Empenhos de 2018	0,00	0,00	0,00	0,00	0,00	0,00	0,00	0,00	0,00	0,00
Empenhos de 2017	0,00	0,00	0,00	0,00	0,00	0,00	0,00	0,00	0,00	0,00
Empenhos de 2016 e anteriores	0,00	0,00	0,00	0,00	0,00	0,00	0,00	0,00	0,00	0,00
<b>TOTAL DOS RESTOS A PAGAR CANCELADOS OU PRESCRITOS ATÉ O FINAL DO EXERCÍCIO ATUAL QUE AFETARAM O CUMPRIMENTO DO LIMITE (XXI)</b>										0,00
<b>TOTAL DOS RESTOS A PAGAR CANCELADOS OU PRESCRITOS ATÉ O FINAL DO EXERCÍCIO ANTERIOR QUE AFETARAM O CUMPRIMENTO DO LIMITE (XXII)</b>										0,00
<b>TOTAL DOS RESTOS A PAGAR CANCELADOS OU PRESCRITOS NO EXERCÍCIO ATUAL QUE AFETARAM O CUMPRIMENTO DO LIMITE (XXIII) = (XXI - XXII)</b>										0,00

CONTROLE DO VALOR REFERENTE AO PERCENTUAL MÍNIMO NÃO CUMPRIDO EM EXERCÍCIOS ANTERIORES PARA FINS DE APLICAÇÃO DOS RECURSOS VINCULADOS CONFORME ARTIGOS 25 E 26 DA LC 141/2012	RESTOS A PAGAR CANCELADOS OU PRESCRITOS				Saldo Final (não aplicado)1 (aa) = (w - (x ou y))
	Saldo Inicial (w)	Despesas Custeadas no Exercício de Referência			
		Empenhado (x)	Liquidado (y)	Pago (z)	
Restos a pagar cancelados ou prescritos em 2020 a serem compensados (XXIV)	0,00	0,00	0,00	0,00	0,00
Restos a pagar cancelados ou prescritos em 2019 a serem compensados (XXV)	0,00	0,00	0,00	0,00	0,00
Restos a pagar cancelados ou prescritos em exercícios anteriores a serem compensados (XXVI)	0,00	0,00	0,00	0,00	0,00
<b>TOTAL DE RESTOS A PAGAR CANCELADOS OU PRESCRITOS A COMPENSAR (XXVII)</b>	<b>0,00</b>	<b>0,00</b>	<b>0,00</b>	<b>0,00</b>	<b>0,00</b>

RECEITAS ADICIONAIS PARA O FINANCIAMENTO DA SAÚDE NÃO COMPUTADAS NO CÁLCULO DO MÍNIMO	PREVISÃO INICIAL	PREVISÃO ATUALIZADA (a)	RECEITA REALIZADAS	
			Até o Bimestre (b)	% (b/a)x100
TRANSFERÊNCIA DE RECURSOS DO SISTEMA ÚNICO DE SAÚDE-SUS	0,00	0,00	0,00	0,00
Provenientes da União	0,00	0,00	0,00	0,00
Provenientes dos Estados	0,00	0,00	0,00	0,00
Provenientes de Outros Municípios	0,00	0,00	0,00	0,00
RECEITA DE OPERAÇÕES DE CRÉDITO INTERNAS E EXTERNAS VINCULADAS A SAÚDE (XXIX)	0,00	0,00	0,00	0,00
OUTRAS RECEITAS (XXX)	0,00	0,00	0,00	0,00
<b>TOTAL DE RECEITAS ADICIONAIS PARA FINANCIAMENTO DA SAUDE (XXXI) = (XXVIII + XXIX + XXX)</b>	<b>0,00</b>	<b>0,00</b>	<b>0,00</b>	<b>0,00</b>

## ATOS OFICIAIS

**CONSID-CONSORCIO PUBLICO INTERMUNICIPAL DO OESTE DA BAHIA**  
RELATÓRIO RESUMIDO DE EXECUÇÃO ORÇAMENTÁRIA  
**DEMONSTRATIVO DAS RECEITAS E DESPESAS COM AÇÕES E SERVIÇOS PÚBLICOS DE SAÚDE**  
ORÇAMENTO FISCAL DA SEGURIDADE SOCIAL  
(Janeiro a Dezembro) - 6º Bimestre de 2021

DESPESAS COM SAÚDE NÃO COMPUTADAS NO CÁLCULO DO MÍNIMO										
DESPESAS COM SAÚDE POR SUBFUNÇÕES E CATEGORIA ECONÔMICA NÃO COMPUTADAS NO CÁLCULO DO MÍNIMO	DOTAÇÃO INICIAL	DOTAÇÃO ATUALIZADA (e)	DESPESAS EMPENHADAS		DESPESAS LIQUIDADAS		DESPESAS PAGAS		Inscritas em Restos a Pagar não Processados (g)	
			Até o Bimestre (d)	% (d/c)x100	Até o Bimestre (e)	% (e/c)x100	Até o Bimestre (f)	% (f/c)x100		
ATENÇÃO BÁSICA (XXXII)	0,00	0,00	0,00	0,00	0,00	0,00	0,00	0,00	0,00	0,00
Despesas Correntes	0,00	0,00	0,00	0,00	0,00	0,00	0,00	0,00	0,00	0,00
Despesas de Capital	0,00	0,00	0,00	0,00	0,00	0,00	0,00	0,00	0,00	0,00
ASSISTÊNCIA HOSPITALAR E AMBULATORIAL (XXXIII)	0,00	0,00	0,00	0,00	0,00	0,00	0,00	0,00	0,00	0,00
Despesas Correntes	0,00	0,00	0,00	0,00	0,00	0,00	0,00	0,00	0,00	0,00
Despesas de Capital	0,00	0,00	0,00	0,00	0,00	0,00	0,00	0,00	0,00	0,00
SUPORTE PROFILÁTICO E TERAPÊUTICO (XXXIV)	0,00	0,00	0,00	0,00	0,00	0,00	0,00	0,00	0,00	0,00
Despesas Correntes	0,00	0,00	0,00	0,00	0,00	0,00	0,00	0,00	0,00	0,00
Despesas de Capital	0,00	0,00	0,00	0,00	0,00	0,00	0,00	0,00	0,00	0,00
VIGILÂNCIA SANITÁRIA (XXXV)	0,00	0,00	0,00	0,00	0,00	0,00	0,00	0,00	0,00	0,00
Despesas Correntes	0,00	0,00	0,00	0,00	0,00	0,00	0,00	0,00	0,00	0,00
Despesas de Capital	0,00	0,00	0,00	0,00	0,00	0,00	0,00	0,00	0,00	0,00
VIGILÂNCIA EPIDEMIOLÓGICA (XXXVI)	0,00	0,00	0,00	0,00	0,00	0,00	0,00	0,00	0,00	0,00
Despesas Correntes	0,00	0,00	0,00	0,00	0,00	0,00	0,00	0,00	0,00	0,00
Despesas de Capital	0,00	0,00	0,00	0,00	0,00	0,00	0,00	0,00	0,00	0,00
ALIMENTAÇÃO E NUTRIÇÃO (XXXVII)	0,00	0,00	0,00	0,00	0,00	0,00	0,00	0,00	0,00	0,00
Despesas Correntes	0,00	0,00	0,00	0,00	0,00	0,00	0,00	0,00	0,00	0,00
Despesas de Capital	0,00	0,00	0,00	0,00	0,00	0,00	0,00	0,00	0,00	0,00
OUTRAS SUBFUNÇÕES (XXXVIII)	0,00	0,00	0,00	0,00	0,00	0,00	0,00	0,00	0,00	0,00
Despesas Correntes	0,00	0,00	0,00	0,00	0,00	0,00	0,00	0,00	0,00	0,00
Despesas de Capital	0,00	0,00	0,00	0,00	0,00	0,00	0,00	0,00	0,00	0,00
<b>TOTAL DAS DESPESAS NÃO COMPUTADAS NO CÁLCULO DO MÍNIMO (XXXIX) = (XXXII + XXXIII + XXXIV + XXXV + XXXVI + XXXVII + XXXVIII)</b>	<b>0,00</b>	<b>0,00</b>	<b>0,00</b>	<b>0,00</b>	<b>0,00</b>	<b>0,00</b>	<b>0,00</b>	<b>0,00</b>	<b>0,00</b>	<b>0,00</b>

DESPESAS TOTAIS COM SAÚDE EXECUTADAS COM RECURSOS PRÓPRIOS E COM RECURSOS TRANSFERIDOS DE OUTROS ENTES										
DESPESAS TOTAIS COM SAÚDE EXECUTADAS COM RECURSOS PRÓPRIOS E COM RECURSOS TRANSFERIDOS DE OUTROS ENTES	DOTAÇÃO INICIAL	DOTAÇÃO ATUALIZADA (e)	DESPESAS EMPENHADAS		DESPESAS LIQUIDADAS		DESPESAS PAGAS		Inscritas em Restos a Pagar não Processados	
			Até o Bimestre (d)	% (d/c)x100	Até o Bimestre (e)	% (e/c)x100	Até o bimestre (f)	% (f/c)x100		
ATENÇÃO BÁSICA (XL) = (IV + XXXII)	0,00	0,00	0,00	0,00	0,00	0,00	0,00	0,00	0,00	0,00
ASSISTÊNCIA HOSPITALAR E AMBULATORIAL (XLI) = (V + XXXIII)	0,00	0,00	0,00	0,00	0,00	0,00	0,00	0,00	0,00	0,00
SUPORTE PROFILÁTICO E TERAPÊUTICO (XLII) = (VI + XXXIV)	0,00	0,00	0,00	0,00	0,00	0,00	0,00	0,00	0,00	0,00
VIGILÂNCIA SANITÁRIA (XLIII) = (VII + XXXV)	0,00	0,00	0,00	0,00	0,00	0,00	0,00	0,00	0,00	0,00
VIGILÂNCIA EPIDEMIOLÓGICA (XLIV) = (VIII + XXXVI)	0,00	0,00	0,00	0,00	0,00	0,00	0,00	0,00	0,00	0,00
ALIMENTAÇÃO E NUTRIÇÃO (XLV) = (XIX + XXXVII)	0,00	0,00	0,00	0,00	0,00	0,00	0,00	0,00	0,00	0,00
OUTRAS SUBFUNÇÕES (XLVI) = (X + XXXVIII)	0,00	0,00	0,00	0,00	0,00	0,00	0,00	0,00	0,00	0,00
<b>TOTAL DAS DESPESAS COM SAÚDE (XLVII) = (XI + XXXIX)</b>	<b>0,00</b>	<b>0,00</b>	<b>0,00</b>	<b>0,00</b>	<b>0,00</b>	<b>0,00</b>	<b>0,00</b>	<b>0,00</b>	<b>0,00</b>	<b>0,00</b>
<b>(-) Despesas executadas com recursos provenientes das transferências de recursos de outros entes<sup>3</sup></b>	<b>0,00</b>	<b>0,00</b>	<b>0,00</b>	<b>NAN</b>	<b>0,00</b>	<b>0,00</b>	<b>0,00</b>	<b>0,00</b>	<b>0,00</b>	<b>0,00</b>
<b>TOTAL DAS DESPESAS EXECUTADAS COM RECURSOS PRÓPRIOS(XLVIII)</b>	<b>0,00</b>	<b>0,00</b>	<b>0,00</b>	<b>0,00</b>	<b>0,00</b>	<b>0,00</b>	<b>0,00</b>	<b>0,00</b>	<b>0,00</b>	<b>0,00</b>

FONTE: Sistema: Sistema CONTÁBIL, Unidade Responsável: CONSID-CONSORCIO PUBLICO INTERMUNICIPAL DO OESTE DA BAHIA, Emissão: 25/01/2022, às 16:48:28, Assinado Digitalmente no dia 25/01/2022, às 16:48:28.


Notas:

1Nos cinco primeiros bimestres do exercício, o acompanhamento será feito com base na despesa liquidada. No último bimestre do exercício, o valor deverá corresponder ao total da despesa empenhada


2Até o exercício de 2018, o controle da execução dos restos a pagar considerava apenas os valores dos restos a pagar não processados (regra antiga). A partir do exercício de 2019, o controle da execução dos restos a pagar considera os restos a pagar processados e não processados (regra

nova)

3Essas despesas são consideradas executadas pelo ente transferidor

  
JOÃO BARBOSA DE SOUZA SOBRINHO  
Presidente(a)  
CPF : 176.219.505-44

ERIKA ISMERIM SEIXAS  
Secretária Executiva  
CPF : 676.611.065-15

  
Marcos de Oliveira Alves Júnior  
Contador(a)  
Reg. Prof.: 030119/O

## ATOS OFICIAIS

BA - EXECUTIVO

**CONSID-CONSORCIO PUBLICO INTERMUNICIPAL DO OESTE DA BAHIA**

RELATÓRIO RESUMIDO DE EXECUÇÃO ORÇAMENTÁRIA

**DEMONSTRATIVO DAS PARCERIAS PÚBLICO-PRIVADAS**

ORÇAMENTO FISCAL DA SEGURIDADE SOCIAL

(Janeiro a Dezembro) - 6º Bimestre de 2021

RREO – Anexo 13 (Lei nº 11.079, de 30.12.2004, arts. 22, 25 e 28)

RS 1,00

IMPACTOS DAS CONTRATAÇÕES DE PPP	SALDO TOTAL EM 31 DE DEZEMBRO DO EXERCÍCIO ANTERIOR (a)	REGISTROS EFETUADOS EM 2021	
		No bimestre	Até o bimestre (b)
TOTAL DE ATIVOS	0,00	0,00	0,00
Ativos Constituídos na SPE	0,00	0,00	0,00
TOTAL DE PASSIVOS (I)	0,00	0,00	0,00
Obrigações decorrentes de Ativos Constituídos pela SPE	0,00	0,00	0,00
Provisões de PPP	0,00	0,00	0,00
Outros Passivos	0,00	0,00	0,00
ATOS POTENCIAIS PASSIVOS	0,00	0,00	0,00
Obrigações Contratuais	0,00	0,00	0,00
Riscos não Provisionados	0,00	0,00	0,00
Garantias Concedidas	0,00	0,00	0,00
Outros Passivos Contingentes	0,00	0,00	0,00

DESPESAS DE PPP	EXERCÍCIO ANTERIOR	EXERCÍCIO CORRENTE 2021	2022	2023	2024	2025	2026	2027	2028	2029	2030
Do Ente Federado, exceto estatutais não dependentes (I)	0,00	0,00	0,00	0,00	0,00	0,00	0,00	0,00	0,00	0,00	0,00
Das Estatais Não-dependentes	0,00	0,00	0,00	0,00	0,00	0,00	0,00	0,00	0,00	0,00	0,00
TOTAL DAS DESPESAS	0,00	0,00	0,00	0,00	0,00	0,00	0,00	0,00	0,00	0,00	0,00
PPP A CONTRATAR (II)	0,00	0,00	0,00	0,00	0,00	0,00	0,00	0,00	0,00	0,00	0,00
RECEITA CORRENTE LÍQUIDA (RCL) (III)	5.644.644,75	8.510.124,93	0,00	0,00	0,00	0,00	0,00	0,00	0,00	0,00	0,00
TOTAL DAS DESPESAS CONSIDERADA SPARAOLIMITE (IV = I + II)	0,00	0,00	0,00	0,00	0,00	0,00	0,00	0,00	0,00	0,00	0,00
TOTAL DAS DESPESAS / RCL (%) (V = IV / III)	0,00	0,00	0,00	0,00	0,00	0,00	0,00	0,00	0,00	0,00	0,00


Nota:

FONTE: Sistema: Sistema CONTÁBIL, Unidade Responsável: CONSID-CONSORCIO PUBLICO INTERMUNICIPAL DO OESTE DA BAHIA, Emissão: 25/01/2022, às 16:49:55, Assinado Digitalmente no dia 25/01/2022, às 16:49:55.



JOÃO BARBOSA DE SOUZA SOBRINHO  
Presidente(a)  
CPF : 176.219.505-44

ERIKA ISMERIM SEIXAS  
Secretária Executiva  
CPF : 676.611.065-15



Marcos de Oliveira Alves Júnior  
Contador(a)  
Reg. Prof.: 030119/O

## ATOS OFICIAIS

BA - EXECUTIVO

CONSID-CONSORCIO PUBLICO INTERMUNICIPAL DO OESTE DA BAHIA

RELATÓRIO RESUMIDO DE EXECUÇÃO ORÇAMENTÁRIA

DEMONSTRATIVO SIMPLIFICADO DO RELATÓRIO RESUMIDO DA EXECUÇÃO ORÇAMENTÁRIA

ORÇAMENTO FISCAL DA SEGURIDADE SOCIAL

(Janeiro a Dezembro) - 6º Bimestre de 2021

RREO - Anexo 14 (LRF, Art. 48)		Em Reais			
<b>BALANÇO ORÇAMENTÁRIO</b>		<b>Até o Bimestre</b>			
RECEITAS					
Previsão Inicial					7.540.000,00
Previsão Atualizada					7.540.000,00
Receitas Realizadas					8.510.124,93
Déficit Orçamentário					0,00
Saldos de Exercícios Anteriores (Utilizados para Créditos Adicionais)					0,00
DESPESAS					
Dotação Inicial					7.540.000,00
Créditos Adicionais					8.054.503,70
Dotação Atualizada					7.620.000,00
Despesas Empenhadas					7.610.126,90
Despesas Liquidadas					7.560.832,08
Despesas Pagas					7.558.834,15
Superávit Orçamentário					949.292,85
<b>DESPESAS POR FUNÇÃO / SUBFUNÇÃO</b>		<b>Até o Bimestre</b>			
Despesas Empenhadas					7.610.126,90
Despesas Liquidadas					7.560.832,08
<b>RECEITA CORRENTE LÍQUIDA - RCL</b>		<b>Até o Bimestre</b>			
Receita Corrente Líquida					8.510.124,93
Receita Corrente Líquida Ajustada para Cálculo dos Limites de Endividamento					0,00
Receita Corrente Líquida Ajustada para Cálculo dos Limites da Despesa com Pessoal					0,00
<b>RECEITAS E DESPESAS DOS REGIMES DE PREVIDÊNCIA DOS SERVIDORES</b>		<b>Até o Bimestre</b>			
Regime Próprio de Previdência dos Servidores - PLANO PREVIDENCIÁRIO					
Receitas Previdenciárias Realizadas					0,00
Despesas Previdenciárias Empenhadas					0,00
Despesas Previdenciárias Liquidadas					0,00
Resultado Previdenciário					0,00
Regime Próprio de Previdência dos Servidores - PLANO FINANCEIRO					
Receitas Previdenciárias Realizadas					0,00
Despesas Previdenciárias Empenhadas					0,00
Despesas Previdenciárias Liquidadas					0,00
Resultado Previdenciário					0,00
<b>RESULTADO NOMINAL E PRIMÁRIO</b>		<b>Meta Fixada no Anexo de Metas Fiscais da LDO (a)</b>	<b>Resultado Apurado Até o Bimestre (b)</b>	<b>% em Relação à Meta (b/a)</b>	
Resultado Nominal		0,00	928.546,37	92.854.637,00	
Resultado Primário		0,00	916.915,75	91.691.575,00	
<b>RESTOS A PAGAR A PAGAR POR PODER E MINISTÉRIO PÚBLICO</b>		<b>Inscrição</b>	<b>Cancelamento Até o Bimestre</b>	<b>Pagamento Até o Bimestre</b>	<b>Saldo a Pagar</b>
RESTOS A PAGAR PROCESSADOS		22.800,81	0,00	22.800,81	0,00
Poder Executivo		22.800,81	0,00	22.800,81	0,00
Poder Legislativo		0,00	0,00	0,00	0,00
Poder Judiciário		0,00	0,00	0,00	0,00
Ministério Público		0,00	0,00	0,00	0,00
Defensoria Pública		0,00	0,00	0,00	0,00
RESTOS A PAGAR NÃO-PROCESSADOS		0,00	0,00	0,00	0,00
Poder Executivo		0,00	0,00	0,00	0,00
Poder Legislativo		0,00	0,00	0,00	0,00
Poder Poder Judiciário		0,00	0,00	0,00	0,00
Ministério Público		0,00	0,00	0,00	0,00
Defensoria Pública		0,00	0,00	0,00	0,00
TOTAL		22.800,81	0,00	22.800,81	0,00
<b>DESPESAS COM MANUTENÇÃO E DESENVOLVIMENTO DO ENSINO</b>		<b>Valor Apurado Até o Bimestre</b>	<b>Límites Constitucionais Anuais</b>		
			<b>% Mínimo a Aplicar no Exercício</b>	<b>% Aplicado Até o Bimestre</b>	
Mínimo Anual de <18% / 25%> das Receitas de Impostos na Manutenção e Desenvolvimento do Ensino		0,00	<18% / 25%>	NAN	
Mínimo Anual de 70% do FUNDEB na Remuneração dos Profissionais da Educação Básica		0,00	70%	0,00	
Percentual de 50% da Complementação da União ao FUNDEB (VAAT) na Educação Infantil		0,00	50%	0,00	
Mínimo de 15% da Complementação da União ao FUNDEB (VAAT) em Despesas de Capital		0,00	15%	0,00	
<b>RECEITAS DE OPERAÇÕES DE CRÉDITO E DESPESAS DE CAPITAL</b>		<b>Valor Apurado Até o Bimestre</b>	<b>Saldo não realizado</b>		
Receitas de Operação de Crédito			0,00	0,00	
Despesa de Capital Líquida			2.292.315,56	0,00	
<b>PROJEÇÃO ATUARIAL DOS REGIMES DE PREVIDÊNCIA</b>		<b>Exercício</b>	<b>10º Exercício</b>	<b>20º Exercício</b>	<b>35º Exercício</b>
Plano Previdenciário		0,00	0,00	0,00	0,00
Receitas Previdenciárias		0,00	0,00	0,00	0,00
Despesas Previdenciárias		0,00	0,00	0,00	0,00
Resultado Previdenciário		0,00	0,00	0,00	0,00
Plano Financeiro		0,00	0,00	0,00	0,00
Receitas Previdenciárias		0,00	0,00	0,00	0,00
Despesas Previdenciárias		0,00	0,00	0,00	0,00
Resultado Previdenciário		0,00	0,00	0,00	0,00
<b>RECEITA DA ALIENAÇÃO DE ATIVOS E APLICAÇÃO DOS RECURSOS</b>		<b>Valor Apurado Até o Bimestre</b>	<b>Saldo a realizado</b>		
Receita de Capital Resultante de Alienação de Ativos			0,00	0,00	
Aplicação dos Recursos da Alienação de Ativos			0,00	0,00	

## ATOS OFICIAIS

BA - EXECUTIVO

**CONSID-CONSORCIO PUBLICO INTERMUNICIPAL DO OESTE DA BAHIA**

RELATÓRIO RESUMIDO DE EXECUÇÃO ORÇAMENTÁRIA

**DEMONSTRATIVO SIMPLIFICADO DO RELATÓRIO RESUMIDO DA EXECUÇÃO ORÇAMENTÁRIA**

ORÇAMENTO FISCAL DA SEGURIDADE SOCIAL

(Janeiro a Dezembro) - 6º Bimestre de 2021


DESPESAS COM AÇÕES E SERVIÇOS PÚBLICOS DE SAÚDE	Valor Apurado Até o Bimestre	Limites Constitucionais Anual	
		% Mínimo a Aplicar no Exercício	% Aplicado Até o Bimestre
Despesas com Ações e Serviços Públicos de Saúde executadas com recursos de impostos	0,00	15,00	0,00
DESPESAS DE CARÁTER CONTINUADO DERIVADAS DE PPP		Valor Apurado no Exercício Corrente	
Total das Despesas Consideradas para o Limite / RCL (%)		0,00	

FONTE: Sistema: Sistema CONTÁBIL, Unidade Responsável: CONSID-CONSORCIO PUBLICO INTERMUNICIPAL DO OESTE DA BAHIA, Emissão:25/01/2022, às 16:53:30, Assinado Digitalmente no dia 25/01/2022, às 16:53:30.



JOÃO BARBOSA DE SOUZA SOBRINHO  
Presidente(a)  
CPF : 176.219.505-44

ERIKA ISMERIM SEIXAS  
Secretária Executiva  
CPF : 676.611.065-15



Marcos de Oliveira Alves Júnior  
Contador(a)  
Req. Prof.: 030119/O

## ATOS OFICIAIS

BA - EXECUTIVO  
**CONSÍD-CONSORCIO PÚBLICO INTERMUNICIPAL DO OESTE DA BAHIA**  
RELATÓRIO RESUMIDO DE EXECUÇÃO ORÇAMENTÁRIA  
**DEMONSTRATIVO DE SENTENÇAS JUDICIAIS**  
ORÇAMENTO FISCAL DA SEGURIDADE SOCIAL  
Dezembro de 2021

Artigos 19, § 4º e 30º, § 7º da L.C. 101/00 (Portaria TCM/BA Nº 460)

Beneficiário	Determinação		Nº NE de Origem	Pagamento	
	Data	Valor		Data	Valor
<b>TOTAL</b>					



JOÃO BARBOSA DE SOUZA SOBRINHO  
Presidente(a)  
CPF : 176.219.505-44



MARCO DE OLIVEIRA ALVES JÚNIOR  
Contador(a)  
Reg. Prof.: 030119/O

ERIKA ISMERIM SEIXAS  
Secretária Executiva  
CPF : 676.611.065-15



## ATOS OFICIAIS

**CONSID - CONSORCIO INTERM. DO ESTADO DA BAHIA**  
RELATORIO DE GESTÃO FISCAL  
**DEMONSTRATIVO DA DESPESA COM PESSOAL**  
ORÇAMENTOS FISCAL E DA SEGURIDADE SOCIAL  
QUADRIMESTRE DE 2021 / QUADRIMESTRE SETEMBRO - DEZEMBRO

DESPESA COM PESSOAL	DESPESAS EXECUTADAS (Últimos 12 Meses)												INSCRITAS EM RESTOS A PAGAR NÃO PROCESSADOS (b)	
	01/2021	02/2021	03/2021	04/2021	05/2021	02/2021	03/2021	08/2021	09/2021	10/2021	11/2021	12/2021		TOTAL (ÚLTIMOS 12 MESES) (a)
DESPESA BRUTA COM PESSOAL (I)	96.658,89	113.158,46	135.994,59	113.697,01	116.878,62	117.414,99	120.535,11	127.975,05	154.986,53	127.515,46	89.817,14	278.769,64	1.593.401,49	-
Pessoal Ativo	96.658,89	113.158,46	135.994,59	113.697,01	116.878,62	117.414,99	120.535,11	127.975,05	154.986,53	127.515,46	89.817,14	278.769,64	1.593.401,49	-
Vencimentos, Vantagens e Outras Despesas Variáveis	96.658,89	93.274,43	120.588,92	93.731,66	96.405,56	96.533,33	99.297,79	103.455,00	130.433,32	104.591,10	68.276,22	215.867,96	1.319.099,18	-
Obrigações Patronais	-	19.884,03	15.405,67	19.965,35	20.473,06	20.881,66	21.237,32	24.540,05	24.543,82	22.924,36	21.540,92	62.901,68	274.302,31	-
Benefícios Previdenciários	-	-	-	-	-	-	-	-	-	-	-	-	-	-
Pessoal Inativo e Pensionistas	-	-	-	-	-	-	-	-	-	-	-	-	-	-
Aposentadorias, Reservas e Reformas	-	-	-	-	-	-	-	-	-	-	-	-	-	-
Pensões	-	-	-	-	-	-	-	-	-	-	-	-	-	-
Outras Benefícios Previdenciárias	-	-	-	-	-	-	-	-	-	-	-	-	-	-
Outras despesas de pessoal decorrentes de contratos de terceirização (§ 1º do art. 16 da LRF)	-	-	-	-	-	-	-	-	-	-	-	-	-	-
DESPESAS NÃO COMPUTADAS (§ 1º do art. 19 da LRF) (II)	-	-	-	-	-	-	-	-	-	-	-	-	-	-
Indenizações por Demissão e Incentivos à Demissão Voluntária	-	-	-	-	-	-	-	-	-	-	-	-	-	-
Decoretas de Decisão Judicial	-	-	-	-	-	-	-	-	-	-	-	-	-	-
Despesas de Exercícios Anteriores	-	-	-	-	-	-	-	-	-	-	-	-	-	-
Inativos e Pensionistas com Recursos Vinculados	-	-	-	-	-	-	-	-	-	-	-	-	-	-
Instituto 002/2018 - Tribunal de Contas dos Municípios TCM	-	-	-	-	-	-	-	-	-	-	-	-	-	-
<b>DESPESA LÍQUIDA COM PESSOAL (III) = (I - II)</b>	<b>96.658,89</b>	<b>113.158,46</b>	<b>135.994,59</b>	<b>113.697,01</b>	<b>116.878,62</b>	<b>117.414,99</b>	<b>120.535,11</b>	<b>127.975,05</b>	<b>154.986,53</b>	<b>127.515,46</b>	<b>89.817,14</b>	<b>278.769,64</b>	<b>1.593.401,49</b>	<b>-</b>
<b>APURAÇÃO DO CUMPRIMENTO DO LIMITE LEGAL</b>														
RECEITA CORRENTE LÍQUIDA - RCL (IV)	VALOR													
(-) Transferências obrigatórias da União relativas às emendas individuais (V) (§ 13, art. 166 da CF)	8.510.124,93													
= RECEITA CORRENTE LÍQUIDA AJUSTADA (VI)	-													
<b>DESPESA TOTAL COM PESSOAL - DTP (VII) = (III + II b)</b>	<b>1.593.401,49</b>													
LIMITE MÁXIMO (VIII) (meses I, II e III, art. 20 da LRF)-54%	4.595.467,48													
LIMITE PREVIDENCIAL (IX) (0,90 x VIII) (parágrafo único, art. 22 da LRF)	4.365.684,08													
LIMITE ALERTA (X) = (0,90 x VIII) ( inciso II do § 1º do art. 59 da LRF)	4.136.920,72													
FONTE: Sistema de Contabilidade Pública, Unidade Responsável CONSID - CONSORCIO INTERM. DO ESTADO DA BAHIA														

DESPESA BRUTA COM PESSOAL POR ENTE CONSORCIADO	VALORES TRANSFERIDOS POR CONTRATO DE RATED (Últimos 12 Meses)		VALOR EXECUTADO (Últimos 12 Meses)
	VALOR	% SOBRE A RCL	
ANGICAL	48.000,00		23.004,10
BRANCOPIRATUBA	50.500,00		28.004,10
BARRA	116.000,00		71.723,10
BARREIRAS	98.000,00		56.427,70
BREJO LAJANDA	3.000,00		2.169,00
BURITIRAMA	68.000,00		41.688,82
CATOLÂNDIA	5.000,00		4.319,38
CORRENTINA	38.500,00		30.373,54
COITÉPE	56.000,00		35.004,18
CRISTÓPOLIS	18.000,00		13.004,18
FORMOSA DO RIO PRETO	66.000,00		46.054,16
GUANAMIM	16.500,00		13.004,10
MASSAÚLA	4.500,00		3.253,50
MIQUEM DO SÃO FRANCISCO	12.500,00		10.845,00
RIO DE NEVES	33.000,00		21.845,00
SANTA RITA DE CÁSSIA	36.000,00		26.054,16
SÃO DESIDÉRIO	42.000,00		25.183,00
SERRA DOURADA	-		-
TABOAS DO BREJO VELHO	10.500,00		5.422,50
WANDERLEY	-		-
<b>DESPESA TOTAL COM PESSOAL DTP - Total dos Valores Transferidos por entes</b>	<b>722.000,00</b>		<b>455.379,52</b>

Grupo: Tabela 1.5 - Demonstrativo da Despesa com Pessoal - Consórcios Públicos

**Quadro: Despesa Bruta com Pessoal por Ente Consorciado**

Marcos de Oliveira Alves Júnior  
Contador(a)  
Reg. Prof.: 030119/0

ERIKA ISMERIM SEIXAS  
Secretária Executiva  
CPF: 676.611.065-15

JOÃO BARBOSA DE SOUZA SOBRINHO  
Presidente(a)  
CPF: 176.219.505-44

## ATOS OFICIAIS

**CONSID-CONSORCIO PUBLICO INTERMUNICIPAL DO OESTE DA BAHIA**  
RELATÓRIO DE GESTÃO FISCAL  
**DEMONSTRATIVO DA DÍVIDA CONSOLIDADA LÍQUIDA - CONSOLIDADO**  
ORÇAMENTO FISCAL DA SEGURIDADE SOCIAL  
(Janeiro a Dezembro) - 3º Quadrimestre de 2021

RGF - ANEXO 2 (LRF, art. 55, inciso I, alínea "b")

RS 1.00

DÍVIDA CONSOLIDADA	SALDO DO EXERCÍCIO ANTERIOR	SALDO DO EXERCÍCIO DE 2021		
		Até o 1º Quadrimestre	Até o 2º Quadrimestre	Até o 3º Quadrimestre
DÍVIDA CONSOLIDADA - DC ( I )	0,00	0,00	0,00	0,00
Dívida Mobiliária	0,00	0,00	0,00	0,00
Dívida Contratual	0,00	0,00	0,00	0,00
Empréstimos	0,00	0,00	0,00	0,00
Interna	0,00	0,00	0,00	0,00
Externa	0,00	0,00	0,00	0,00
Reestruturação da Dívida de Estados e Municípios	0,00	0,00	0,00	0,00
Financiamentos	0,00	0,00	0,00	0,00
Interna	0,00	0,00	0,00	0,00
Externa	0,00	0,00	0,00	0,00
Parcelamento e Renegociação de dívidas	0,00	0,00	0,00	0,00
De Tributos	0,00	0,00	0,00	0,00
De Contribuições Previdenciárias	0,00	0,00	0,00	0,00
De Demais Contribuições Sociais	0,00	0,00	0,00	0,00
Do FGTS	0,00	0,00	0,00	0,00
Com Instituição Não financeira	0,00	0,00	0,00	0,00
Demais Dívidas Contratuals	0,00	0,00	0,00	0,00
Precatórios Posteriores a 05/05/2000 (Inclusive) – Vencidos e não Pagos	0,00	0,00	0,00	0,00
Outras Dívidas	0,00	0,00	0,00	0,00
DEDUÇÕES ( II )	105.512,16	676.506,83	124.404,99	1.034.058,53
Disponibilidade de Caixa¹	105.512,16	676.506,83	124.404,99	1.034.058,53
Disponibilidade de Caixa Bruta	128.312,97	699.307,64	124.404,99	1.034.058,53
(-) Restos a Pagar Processados	22.800,81	22.800,81	0,00	0,00
Demais Haveres Financeiros	0,00	0,00	0,00	0,00
<b>DÍVIDA CONSOLIDADA LÍQUIDA – DCL ( III ) = ( I – II )</b>	<b>-105.512,16</b>	<b>-676.506,83</b>	<b>-124.404,99</b>	<b>-1.034.058,53</b>
RECEITA CORRENTE LÍQUIDA - RCL (IV)	5.644.644,75	6.067.097,51	4.933.695,23	8.510.124,93
(-) Transferências obrigatórias da União relativas às emendas individuais (art. 166-A, § 1º, da CF)	0,00	0,00	0,00	0,00
RECEITA CORRENTE LÍQUIDA AJUSTADA(VI) = (IV - V)	5.644.644,75	6.067.097,51	4.933.695,23	8.510.124,93
% da DC sobre a RCL AJUSTADA (I/VI)	0,00	0,00	0,00	0,00
% da DCL sobre a RCL AJUSTADA (III/VI)	-1,87	-11,15	-2,52	-12,15
LIMITE DEFINIDO POR RESOLUÇÃO DO SENADO FEDERAL – <120%>	6.773.573,70	7.280.517,01	5.920.434,28	10.212.149,92
LIMITE DE ALERTA (inciso III do § 1º do art. 59 da LRF) - <108%>	6.096.216,33	6.552.465,31	5.328.390,85	9.190.934,92


OUTROS VALORES NÃO INTEGRANTES DA DCL	SALDO DO EXERCÍCIO ANTERIOR	SALDO DO EXERCÍCIO DE 2021		
		Até o 1º Quadrimestre	Até o 2º Quadrimestre	Até o 3º Quadrimestre
PRECATÓRIOS ANTERIORES A 05/05/2000	0,00	0,00	0,00	0,00
PRECATÓRIOS POSTERIORES A 05/05/2000 (Não incluídos na DC)²	0,00	0,00	0,00	0,00
PASSIVO ATUARIAL	0,00	0,00	0,00	0,00
INSUFICIÊNCIA FINANCEIRA	0,00	0,00	0,00	0,00
DEPÓSITOS E CONSIGNAÇÕES SEM CONTRAPARTIDA	22.839,85	27.824,58	30.335,64	0,00
RP NÃO PROCESSADOS	0,00	0,00	0,00	0,00
ANTECIPAÇÕES DE RECEITA ORÇAMENTÁRIA – ARO	0,00	0,00	0,00	0,00
DÍVIDA CONTRATUAL DE PPP	0,00	0,00	0,00	0,00
APROPRIAÇÃO DE DEPÓSITOS JUDICIAIS - LC 151/2015	0,00	0,00	0,00	0,00

FONTE: Sistema <Nome>, Unidade Responsável <Nome>, Data da emissão <dd/mmm/aaaa> e hora de emissão <hh e mmm>


1. Se o saldo apurado for negativo, ou seja, se o total da Disponibilidade de Caixa Bruta for menor que Restos a Pagar Processados, esse saldo negativo não deverá ser informado nessa linha, mas sim na linha da "Insuficiência Financeira", no quadro "Outros Valores não integrantes da Dívida Consolidada". Assim, quando o cálculo de Disponibilidade de Caixa for negativo, o valor dessa linha deverá ser (0) "zero".

2. Refere-se aos precatórios posteriores a 05/05/2000 que, em cumprimento ao disposto no artigo 100 da Constituição Federal, ainda não foram incluídos no orçamento ou constam no orçamento e ainda não foram pagos. Ao final do exercício em que esses precatórios foram incluídos ou que deveriam ter sido incluídos, os valores deverão compor a linha "Precatórios Posteriores a 05/05/2000".

Nota:

  
JOÃO BARBOSA DE SOUZA SOBRINHO  
Presidente(a)  
CPF : 176.219.505-44

ERIKA ISMERIM SEIXAS  
Secretária Executiva  
CPF : 676.611.065-15

  
Marcos de Oliveira Alves Júnior  
Contador(a)  
Reg. Prof.: 030119/O

## ATOS OFICIAIS

BA - EXECUTIVO  
**CONSID-CONSORCIO PUBLICO INTERMUNICIPAL DO OESTE DA BAHIA**  
 RELATÓRIO DE GESTÃO FISCAL  
**DEMONSTRATIVO DAS GARANTIAS E CONTRAGARANTIAS DE VALORES - CONSOLIDADO**  
 ORÇAMENTO FISCAL DA SEGURIDADE SOCIAL  
 (Janeiro a Dezembro) - 3º Quadrimestre de 2021

RGF – ANEXO 3 (LRF, art. 55, inciso I, alínea "c" e art. 40, § 1º)

RS 1,00

GARANTIAS CONCEDIDAS	SALDO DO EXERCÍCIO ANTERIOR	SALDOS DO EXERCÍCIO DE 2021		
		Até o 1º Quadrimestre	Até o 2º Quadrimestre	Até o 3º Quadrimestre
AOS ESTADOS (I)	0,00	0,00	0,00	0,00
Em Operações de Crédito Externas	0,00	0,00	0,00	0,00
Em Operações de Crédito Internas	0,00	0,00	0,00	0,00
AOS MUNICÍPIOS (II)	0,00	0,00	0,00	0,00
Em Operações de Crédito Externas	0,00	0,00	0,00	0,00
Em Operações de Crédito Internas	0,00	0,00	0,00	0,00
ÀS ENTIDADES CONTROLADAS (III)	0,00	0,00	0,00	0,00
Em Operações de Crédito Externas	0,00	0,00	0,00	0,00
Em Operações de Crédito Internas	0,00	0,00	0,00	0,00
POR MEIO DE FUNDOS E PROGRAMAS (IV)	0,00	0,00	0,00	0,00
<b>TOTAL GARANTIAS CONCEDIDAS (V) = (I + II + III + IV)</b>	<b>0,00</b>	<b>0,00</b>	<b>0,00</b>	<b>0,00</b>
RECEITA CORRENTE LÍQUIDA – RCL (IV)	5.644.644,75	6.067.097,51	4.933.695,23	8.510.124,93
(-) Transferências obrigatórias da União relativas às emendas individuais (art. 166-A, § 1º, da CF) (VII)	0,00	0,00	0,00	0,00
RECEITA CORRENTE LÍQUIDA AJUSTADA (VIII) = (VI - VII)	5.644.644,75	6.067.097,51	4.933.695,23	8.510.124,93
% do TOTAL DAS GARANTIAS sobre a RCL	0,00	0,00	0,00	0,00
LIMITE DEFINIDO POR RESOLUÇÃO DO SENADO FEDERAL – <22%>	1.241.821,84	1.334.761,45	1.085.412,95	1.872.227,48
LIMITE DE ALERTA (inciso III do §1º do art. 59 da LRF) - <90%>	1.201.285,31	1.201.285,31	1.201.285,31	1.201.285,31


CONTRAGARANTIAS RECEBIDAS	SALDO DO EXERCÍCIO ANTERIOR	SALDOS DO EXERCÍCIO DE 2021		
		Até o 1º Quadrimestre	Até o 2º Quadrimestre	Até o 3º Quadrimestre
DOS ESTADOS (IX)	0,00	0,00	0,00	0,00
Em Garantia às operações de Crédito Externas	0,00	0,00	0,00	0,00
Em Garantia às operações de Crédito Internas	0,00	0,00	0,00	0,00
DOS MUNICÍPIOS (X)	0,00	0,00	0,00	0,00
Em Garantia às operações de Crédito Externas	0,00	0,00	0,00	0,00
Em Garantia às operações de Crédito Internas	0,00	0,00	0,00	0,00
DAS ENTIDADES CONTROLADAS (XI)	0,00	0,00	0,00	0,00
Em Garantia às operações de Crédito Externas	0,00	0,00	0,00	0,00
Em Garantia às operações de Crédito Internas	0,00	0,00	0,00	0,00
EM GARANTIAS POR MEIO DE FUNDOS E PROGRAMAS (XII)	0,00	0,00	0,00	0,00
<b>TOTAL CONTRAGARANTIAS RECEBIDAS (XIII) = (IX + X + XI + XII)</b>	<b>0,00</b>	<b>0,00</b>	<b>0,00</b>	<b>0,00</b>

MEDIDAS CORRETIVAS:


FONTE: Sistema: Sistema CONTÁBIL, Unidade Responsável: CONSID-CONSORCIO PUBLICO INTERMUNICIPAL DO OESTE DA BAHIA, Emissão:26/01/2022, às 11:30:25, Assinado Digitalmente no dia 26/0

Nota:

<sup>1</sup> Inclui garantias concedidas por meio de Fundos.

  
 JOÃO BARBOSA DE SOUZA SOBRINHO  
 Presidente(a)  
 CPF : 176.219.505-44

ERIKA ISMERIM SEIXAS  
 Secretária Executiva  
 CPF : 676.611.065-15

  
 Marcos de Oliveira Alves Júnior  
 Contador(a)  
 Reg. Prof.: 030119/O

## ATOS OFICIAIS

BA - EXECUTIVO  
**CONSID-CONSORCIO PUBLICO INTERMUNICIPAL DO OESTE DA BAHIA**  
 RELATÓRIO DE GESTÃO FISCAL  
**DEMONSTRATIVO DAS OPERAÇÕES DE CRÉDITO - CONSOLIDADO**  
 ORÇAMENTO FISCAL DA SEGURIDADE SOCIAL  
 SETEMBRO - DEZEMBRO de 2021

RGF – ANEXO 4 (LRF, art. 55, inciso I, alínea "d" e inciso III alínea "c")

RS 1,00

OPERAÇÕES DE CRÉDITO	VALOR REALIZADO	
	No Quadrimestre de Referência	Até o Quadrimestre de Referência (a)
Mobiliária	0,00	0,00
Interna	0,00	0,00
Externa	0,00	0,00
Contratual	0,00	0,00
Interna	0,00	0,00
Empréstimos	0,00	0,00
Aquisição Financiada de Bens e Arrendamento Mercantil Financeiro	0,00	0,00
Antecipação de Receita pela Venda a Termo de Bens e Serviços	0,00	0,00
Assunção, Reconhecimento e Confissão de Dívidas (LRF, art. 29, § 1º)	0,00	0,00
Operações de crédito previstas no art. 7º § 3º da RSF nº 43/2001 (I)	0,00	0,00
Externa	0,00	0,00
Empréstimos	0,00	0,00
Aquisição Financiada de Bens e Arrendamento Mercantil Financeiro	0,00	0,00
Antecipações de Receitas pela Venda a Termo de Bens e Serviços	0,00	0,00
Assunção, Reconhecimento e Confissão de Dívidas (LRF, art. 29, § 1º)	0,00	0,00
Operações de crédito previstas no art. 7º § 3º da RSF nº 43/2001 (II)	0,00	0,00
<b>TOTAL (III)</b>	<b>0,00</b>	<b>0,00</b>

APURAÇÃO DO CUMPRIMENTO DOS LIMITES	VALOR	% SOBRE A RCL
RECEITA CORRENTE E LÍQUIDA – RCL (IV)	8.510.124,93	--
(-) Transferências obrigatórias da União relativas às emendas individuais (§ 1º, art. 166-A da CF) (V)	0,00	0,00
RECEITA CORRENTE LÍQUIDA AJUSTADA PARA CÁLCULO DOS LIMITES DE ENDIVIDAMENTO (VI) = (IV - V)	8.510.124,93	0,00
OPERAÇÕES VEDADAS (VI)	0,00	0,00
TOTAL CONSIDERADO PARA FINS DA APURAÇÃO DO CUMPRIMENTO DO LIMITE (VIII) = (IIIa + VII - Ia - IIa)	0,00	0,00
LIMITE GERAL DEFINIDO POR RESOLUÇÃO DO SENADO FEDERAL PARA AS OPERAÇÕES DE CRÉDITO INTERNAS E EXTERNAS	1.361.619,99	16,00
LIMITE DE ALERTA (inciso III do §1º do art. 59 da LRF) - <%>	1.225.457,99	14,40
OPERAÇÕES DE CRÉDITO POR ANTECIPAÇÃO DA RECEITA ORÇAMENTÁRIA	0,00	--
LIMITE DEFINIDO POR RESOLUÇÃO DO SENADO FEDERAL PARA AS OPERAÇÕES DE CRÉDITO POR ANTECIPAÇÃO DA RECEITA ORÇAMENTÁRIA	595.708,75	7,00

OUTRAS OPERAÇÕES QUE INTEGRAM A DÍVIDA CONSOLIDADA	VALOR REALIZADO	
	No Quadrimestre de Referência	Até o Quadrimestre de Referência (a)
Parcelamentos de Dívidas	0,00	0,00
Tributos	0,00	0,00
Contribuições Previdenciárias	0,00	0,00
FGTS	0,00	0,00
Operações de reestruturação e recomposição do principal de dívidas	0,00	0,00

FONTE: Sistema <Nome>, Unidade Responsável <Nome>, Data da emissão <dd/mmm/aaaa> e hora de emissão <hhh e mmm>


1 Conforme Manual de Instrução de Pleitos - MIP STN/COPEM, essas operações podem ser contratadas mesmo que não haja margem disponível nos limites. No entanto, uma vez contratadas, os fluxos de tais operações terão seus efeitos contabilizados para fins da contratação de outras operações de crédito.

Notas:



JOÃO BARBOSA DE SOUZA SOBRINHO  
Presidente(a)

ERIKA ISMERIM SEIXAS  
Secretária Executiva



Marcos de Oliveira Alves Júnior  
Contador(a)

## ATOS OFICIAIS

**CONSID-CONSORCIO PUBLICO INTERMUNICIPAL DO OESTE DA BAHIA**  
RELATORIO DE GESTÃO FISCAL  
**DEMONSTRATIVO DA DISPONIBILIDADE DE CAIXA E DOS RESTOS A PAGAR**  
ORÇAMENTOS FISCAL E DA SEGURIDADE SOCIAL  
JANEIRO - DEZEMBRO 2021

IDENTIFICAÇÃO DOS RECURSOS	OBRIGAÇÕES FINANCEIRAS					DISPONIBILIDADE DE CAIXA BRUTA (a)	DISPONIBILIDADE DE CAIXA LÍQUIDA (ANTES DA INSCRIÇÃO EM RESTOS A PAGAR NÃO PROCESSADOS DO EXERCÍCIO) (g) = (a - (b + c + d + e))	RESTOS A PAGAR EMPENHADOS E NÃO LIQUIDADOS DO EXERCÍCIO (h)	EMPENHOS NÃO LIQUIDADOS CANCELADOS (NÃO INSCRITOS POR INSUFICIÊNCIA FINANCEIRA)	DISPONIBILIDADE DE CAIXA LÍQUIDA (APÓS A INSCRIÇÃO EM RESTOS A PAGAR NÃO PROCESSADOS DO EXERCÍCIO) (i) = (g-h)
	Restos a Pagar Liquidados e Não Pagos		Demais Obrigações Financeiras (c)	Restos a Pagar Empenhados e Não Liquidados de Exercícios Anteriores (d)	Restos a Pagar Empenhados e Não Liquidados do Exercício (e)					
	De Exercícios Anteriores (b)	Do Exercício (e)								
<b>TOTAL DOS RECURSOS NÃO VINCULADOS (I)</b>	874.850,98	1.997,93	0,00	0,00	0,00	872.853,05	49.294,82	0,00	823.558,23	
Recursos Ordinários (Fonte 21)	874.850,98	1.997,93	0,00	0,00	0,00	872.853,05	49.294,82	0,00	823.558,23	
Outros recursos não vinculados	0,00	0,00	0,00	0,00	0,00	0,00	0,00	0,00	0,00	
<b>TOTAL DOS RECURSOS VINCULADOS (II)</b>	159.207,55	0,00	0,00	0,00	0,00	159.207,55	0,00	0,00	159.207,55	
Receitas de Impostos e de Transferência de Impostos - Educação						0,00			0,00	
Transferências do FUNDEB						0,00			0,00	
Outros Recursos Vinculados à Educação						0,00			0,00	
Recursos Vinculados à Saúde						0,00			0,00	
Recursos Vinculados à Assistência Social						0,00			0,00	
Recursos Vinculados ao RPPS - Plano Previdenciário						0,00			0,00	
Recursos Vinculados ao RPPS - Plano Financeiro						0,00			0,00	
Recursos de Alienação de Bens/Ativos						0,00			0,00	
Outros Recursos Vinculados	159.207,55	0,00	0,00	0,00	0,00	159.207,55	0,00	0,00	159.207,55	
<b>TOTAL (III) = (I + II)</b>	1.034.058,53	1.997,93	0,00	0,00	0,00	1.032.060,60	49.294,82	0,00	982.765,78	

FONTE: CONSID-CONSORCIO PUBLICO INTERMUNICIPAL DO OESTE DA BAHIA



**JOAO BARBOSA DE SOUZA SOBRINHO**  
Presidente(a)  
CPF : 176.219.505-44



**Marcos de Oliveira Alves Júnior**  
Contador(a)  
Reg. Prof.: 030119/0

**ERIKA ISMERIM SEIXAS**  
Secretaria Executiva  
CPF : 676.611.065-15

## ATOS OFICIAIS

BA - EXECUTIVO  
**CONSID-CONSORCIO PUBLICO INTERMUNICIPAL DO OESTE DA BAHIA**  
 RELATÓRIO DE GESTÃO FISCAL  
**DEMONSTRATIVO SIMPLIFICADO DO RELATÓRIO DE GESTÃO FISCAL - CONSOLIDADO**  
 ORÇAMENTO FISCAL DA SEGURIDADE SOCIAL  
 (Janeiro a Dezembro) - 3º Quadrimestre de 2021

LRF, art. 48 - Anexo 6

RS 1,00

RECEITA CORRENTE LÍQUIDA	VALOR ATÉ O QUADRIMESTRE	
Receita Corrente Líquida	8.510.124,93	
Receita Corrente Líquida Ajustada para Cálculo dos Limites de Endividamento	8.510.124,93	
Receita Corrente Líquida Ajustada para Cálculo dos Limites da Despesa com Pessoal	8.510.124,93	
DESPESA COM PESSOAL	VALOR	% SOBRE A RCL AJUSTADA
Despesa Total com Pessoal - DTP	1.593.401,49	18,72
Limite Máximo (incisos I, II e III, art . 20 da LRF) - <%>	4.595.467,46	54,00
Limite Prudencial (parágrafo único, art . 22 da LRF) - <%>	4.365.694,09	51,30
Limite de Alerta (inciso II do §1º do art . 59 da LRF) - <%>	4.135.920,72	48,60
DÍVIDA CONSOLIDADA	VALOR ATÉ O QUADRIMESTRE DE REFERÊNCIA	% SOBRE A RCL AJUSTADA
Dívida Consolidada Líquida	-1.034.058,53	12,15
Limite Definido por Resolução do Senado Federal	1,20	120,00
GARANTIA DE VALORES	VALOR ATÉ O QUADRIMESTRE DE REFERÊNCIA	% SOBRE A RCL AJUSTADA
Total das Garantias Concedidas	0,00	0,00
Limite Definido por Resolução do Senado Federal	1.872.227,48	22,00
OPERAÇÕES DE CRÉDITO	VALOR	% SOBRE A RCL AJUSTADA
Operações de Crédito Externas e Internas	0,00	0,00
Operações de Crédito por Antecipação da Receita	0,00	0,00
Limite definido pelo Senado Federal para Operações de Crédito Externas e Internas	1.361.619,99	16,00
Limite definido pelo Senado Federal para Operações de Crédito por Antecipação da Receita	595.708,75	7,00
RESTOS A PAGAR	RESTOS A PAGAR EMPENHADOS E NÃO LIQUIDADOS DO EXERCÍCIO	DISPONIBILIDADE DE CAIXA LÍQUIDA (APÓS A INSCRIÇÃO EM RESTOS A PAGAR NÃO PROCESSADOS DO EXERCÍCIO)
Valor Total	49.294,82	982.765,78

FONTE: Sistema: Sistema CONTÁBIL, Unidade Responsável: CONSID-CONSORCIO PUBLICO INTERMUNICIPAL DO OESTE DA BAHIA, Emissão:26/01/2022, às 11:35:39, Assinado Digitalmente no dia 26/01/2022, às 11:35:39.



JOÃO BARBOSA DE SOUZA SOBRINHO  
 Presidente(a)  
 CPF : 176.219.505-44

ERIKA ISMERIM SEIXAS  
 Secretária Executiva  
 CPF : 676.611.065-15



Marcos de Oliveira Alves Júnior  
 Contador(a)  
 Reg. Prof.: 030119/O

---

## ATOS OFICIAIS

---