

ATOS OFICIAIS

Em cumprimento ao princípio constitucional e a Lei Nº 101/2000, estão publicados abaixo Atos Oficiais Administrativos de Prefeituras, Câmaras Municipais e outros Órgãos Oficiais, que zelando pela transparência das contas públicas municipais, coloca à disposição da população documentos diversos para a devida prestação de contas.

A publicação impressa e eletrônica de anexos dos relatórios da Lei de responsabilidade Fiscal-LRF é uma exigência da Constituição Federal que estabelece que o Poder Executivo os publicará, até trinta dias após o encerramento de cada bimestre e quadrimestre. O objetivo dessa periodicidade é permitir que, cada vez mais, os órgãos de controle externo e a sociedade, conheçam, acompanhem e analisem o desempenho da administração municipal.

BA - EXECUTIVO

PREFEITURA MUNICIPAL DE CATOLANDIA

RELATÓRIO RESUMIDO DE EXECUÇÃO ORÇAMENTÁRIA

BALANÇO ORÇAMENTÁRIO

ORÇAMENTO FISCAL DA SEGURIDADE SOCIAL

(Janeiro a Fevereiro) - 1º Bimestre de 2022



RREO - Anexo 1 (LRF, Art. 52, inciso I, alíneas "a" e "b" do inciso II e §1º)

Em Reais

RECEITAS	PREVISÃO INICIAL	PREVISÃO ATUALIZADA (a)	RECEITAS REALIZADAS				SALDO (a-c)
			No Bimestre (b)	% (b/a)	Até o Bimestre (c)	% (c/a)	
RECEITAS (EXCETO INTRA-ORÇAMENTÁRIAS) (I)	21.000.000,00	21.000.000,00	3.763.426,09	17,92	3.763.426,09	17,92	17.236.573,91
RECEITAS CORRENTES	19.099.000,00	19.099.000,00	3.763.426,09	19,70	3.763.426,09	19,70	15.335.573,91
IMPOSTOS, TAXAS E CONTRIBUIÇÕES DE MELHORIA	758.000,00	758.000,00	86.068,19	11,35	86.068,19	11,35	671.931,81
Impostos	677.000,00	677.000,00	82.166,06	12,14	82.166,06	12,14	594.833,94
Impostos sobre o Patrimônio	80.000,00	80.000,00	382,52	0,48	382,52	0,48	79.617,48
Impostos sobre a Renda e Proventos de Qualquer Natureza	417.000,00	417.000,00	13.480,80	3,23	13.480,80	3,23	403.519,20
Impostos sobre a Produção e Circulação de Mercadorias e Serviços	180.000,00	180.000,00	68.302,74	37,95	68.302,74	37,95	111.697,26
Taxas	81.000,00	81.000,00	3.902,13	4,82	3.902,13	4,82	77.097,87
Taxas pelo Exercício do Poder de Polícia	71.000,00	71.000,00	3.902,13	5,50	3.902,13	5,50	67.097,87
Taxas pela Prestação de Serviços	10.000,00	10.000,00	0,00	0,00	0,00	0,00	10.000,00
CONTRIBUIÇÕES	20.000,00	20.000,00	0,00	0,00	0,00	0,00	20.000,00
Contribuição para o Custeio do Serviço de Iluminação Pública	20.000,00	20.000,00	0,00	0,00	0,00	0,00	20.000,00
Contribuição para o Custeio do Serviço de Iluminação Pública	20.000,00	20.000,00	0,00	0,00	0,00	0,00	20.000,00
RECEITA PATRIMONIAL	29.000,00	29.000,00	41.286,13	142,37	41.286,13	142,37	-12.286,13
Valores Mobiliários	29.000,00	29.000,00	41.286,13	142,37	41.286,13	142,37	-12.286,13
Juros e Correções Monetárias	29.000,00	29.000,00	41.286,13	142,37	41.286,13	142,37	-12.286,13
TRANSFERÊNCIAS CORRENTES	18.253.000,00	18.253.000,00	3.636.071,77	19,92	3.636.071,77	19,92	14.616.928,23
Transferências da União e de suas Entidades	13.275.000,00	13.275.000,00	2.805.146,45	21,13	2.805.146,45	21,13	10.469.853,55
Transferências Decorrentes de Participação na Receita da União	10.486.000,00	10.486.000,00	2.277.029,52	21,71	2.277.029,52	21,71	8.208.970,48
Transferências das Compensações Financeiras pela Exploração de Recursos Naturais	210.000,00	210.000,00	48.735,24	23,21	48.735,24	23,21	161.264,76
Transferências de Recursos do Sistema Único de Saúde - SUS	925.000,00	925.000,00	193.229,19	20,89	193.229,19	20,89	731.770,81
Transferências de Recursos do Fundo Nacional do Desenvolvimento da Educação - FNDE	297.000,00	297.000,00	27.569,91	9,28	27.569,91	9,28	269.430,09
Transf. de Rec. de Compl. da União ao FMDE Básica e de Val. dos Profis. do Magistério	1.100.000,00	1.100.000,00	249.155,91	22,65	249.155,91	22,65	850.844,09
Transferências de Recursos do Fundo Nacional de Assistência Social - FNAS	226.000,00	226.000,00	6.966,00	3,08	6.966,00	3,08	219.034,00
Outras Transferências de Recursos da União e de suas Entidades	31.000,00	31.000,00	2.460,68	7,94	2.460,68	7,94	28.539,32
Transferências dos Estados e do Distrito Federal e de suas Entidades	2.328.000,00	2.328.000,00	330.974,58	14,22	330.974,58	14,22	1.997.025,42
Participação na Receita dos Estados e Distrito Federal	2.160.000,00	2.160.000,00	330.221,80	15,29	330.221,80	15,29	1.829.778,20
Transferências de Recursos do Sistema Único de Saúde - SUS	50.000,00	50.000,00	0,00	0,00	0,00	0,00	50.000,00
Outras Transferências dos Estados e Distrito Federal	118.000,00	118.000,00	752,78	0,64	752,78	0,64	117.247,22
Transferências de Outras Instituições Públicas	2.650.000,00	2.650.000,00	499.950,74	18,87	499.950,74	18,87	2.150.049,26
Transf. Rec. do FMDE Básica e de Valoriz. dos Profis. da Educ. -FUNDEB	2.650.000,00	2.650.000,00	499.950,74	18,87	499.950,74	18,87	2.150.049,26
OUTRAS RECEITAS CORRENTES	39.000,00	39.000,00	0,00	0,00	0,00	0,00	39.000,00
Multas Administrativas, Contratuais e Judiciais	24.000,00	24.000,00	0,00	0,00	0,00	0,00	24.000,00
Multas Administrativas, Contratuais e Judiciais	24.000,00	24.000,00	0,00	0,00	0,00	0,00	24.000,00
Indenizações, Restituições e Ressarcimentos	15.000,00	15.000,00	0,00	0,00	0,00	0,00	15.000,00
Ressarcimentos	15.000,00	15.000,00	0,00	0,00	0,00	0,00	15.000,00
RECEITAS DE CAPITAL	1.901.000,00	1.901.000,00	0,00	0,00	0,00	0,00	1.901.000,00
ALIENAÇÃO DE BENS	50.000,00	50.000,00	0,00	0,00	0,00	0,00	50.000,00
Alienação de Bens Móveis	50.000,00	50.000,00	0,00	0,00	0,00	0,00	50.000,00
Alienação de Bens Móveis e Semoventes	50.000,00	50.000,00	0,00	0,00	0,00	0,00	50.000,00
TRANSFERÊNCIAS DE CAPITAL	1.850.000,00	1.850.000,00	0,00	0,00	0,00	0,00	1.850.000,00
Transferências da União e de suas Entidades	1.850.000,00	1.850.000,00	0,00	0,00	0,00	0,00	1.850.000,00

ATOS OFICIAIS

BA - EXECUTIVO

PREFEITURA MUNICIPAL DE CATOLANDIA

RELATÓRIO RESUMIDO DE EXECUÇÃO ORÇAMENTÁRIA

BALANÇO ORÇAMENTÁRIO

ORÇAMENTO FISCAL DA SEGURIDADE SOCIAL

(Janeiro a Fevereiro) - 1º Bimestre de 2022





Transferências de Recursos do Sistema Único de Saúde - SUS	300.000,00	300.000,00	0,00	0,00	0,00	0,00	300.000,00
Transferências de Recursos do Fundo Nacional do Desenvolvimento da Educação - FNDE	300.000,00	300.000,00	0,00	0,00	0,00	0,00	300.000,00
Transferências de Convênios da União e de suas Entidades	1.250.000,00	1.250.000,00	0,00	0,00	0,00	0,00	1.250.000,00
OUTRAS RECEITAS DE CAPITAL	1.000,00	1.000,00	0,00	0,00	0,00	0,00	1.000,00
Demais Receitas de Capital	1.000,00	1.000,00	0,00	0,00	0,00	0,00	1.000,00
Outras Receitas de Capital	1.000,00	1.000,00	0,00	0,00	0,00	0,00	1.000,00
RECEITAS (INTRA-ORÇAMENTÁRIAS) (II)	0,00	0,00	0,00	0,00	0,00	0,00	0,00
SUBTOTAL DAS RECEITAS (III) = (I + II)	21.000.000,00	21.000.000,00	3.763.426,09	17,92	3.763.426,09	17,92	17.236.573,91
OPERAÇÕES DE CRÉDITO / REFINANCIAMENTO (IV)	0,00	0,00	0,00	0,00	0,00	0,00	0,00
Operações de Crédito - Mercado Interno	0,00	0,00	0,00	0,00	0,00	0,00	0,00
Mobiliária	0,00	0,00	0,00	0,00	0,00	0,00	0,00
Contratual	0,00	0,00	0,00	0,00	0,00	0,00	0,00
Operações de Crédito - Mercado Externo	0,00	0,00	0,00	0,00	0,00	0,00	0,00
Mobiliária	0,00	0,00	0,00	0,00	0,00	0,00	0,00
Contratual	0,00	0,00	0,00	0,00	0,00	0,00	0,00
SUBTOTAL COM REFINANCIAMENTO (V) = (III + IV)	21.000.000,00	21.000.000,00	3.763.426,09	17,92	3.763.426,09	17,92	17.236.573,91
DÉFICIT (VI)	--	--	--	--	0,00	--	--
TOTAL (VII) = (V + VI)	21.000.000,00	21.000.000,00	3.763.426,09	17,92	3.763.426,09	17,92	17.236.573,91
SALDOS DE EXERCÍCIOS ANTERIORES	--	--	--	--	--	--	--
Recursos Arrecadados em Exercícios Anteriores - RPPS	--	--	--	--	--	--	--
Superávit Financeiro Utilizado para Créditos Adicionais	--	--	--	--	--	--	--


ATOS OFICIAIS

DESPESAS	DOTAÇÃO INICIAL (e)	DOTAÇÃO ATUALIZADA (e)	DESPESAS EMPENHADAS		SALDO (g)-(c-f)	DESPESAS LIQUIDADAS		SALDO (f)-(c-h)	DESPESAS PAGAS ATÉ O MÊS (i)	INSCRITAS EM RESTOS A PAGAR NÃO PROCESSADOS (k)
			No Bimestre	Até o Bimestre (f)		No Bimestre	Até o Bimestre (h)			
DESPESAS (EXCETO INTRA-ORÇAMENTÁRIAS) (VIII)	21.000.000,00	21.000.000,00	7.601.359,60	7.601.359,60	13.398.640,40	2.205.335,81	2.205.335,81	18.794.664,19	2.102.646,62	0,00
DESPESAS CORRENTES	17.168.000,00	17.341.554,74	7.266.878,08	7.266.878,08	10.074.676,66	2.003.711,29	2.003.711,29	15.337.843,45	1.901.022,10	0,00
PESSOAL E ENCARGOS SOCIAIS	8.680.000,00	8.637.598,90	4.675.939,93	4.675.939,93	3.961.658,97	1.229.548,93	1.229.548,93	7.408.049,97	1.229.548,93	0,00
JUROS E ENCARGOS DA DÍVIDA	15.000,00	15.000,00	0,00	0,00	15.000,00	0,00	0,00	15.000,00	0,00	0,00
OUTRAS DESPESAS CORRENTES	8.473.000,00	8.688.955,84	2.590.938,15	2.590.938,15	6.098.017,69	774.162,36	774.162,36	7.914.793,48	671.473,17	0,00
DESPESAS DE CAPITAL	3.732.000,00	3.558.445,26	334.481,52	334.481,52	3.223.963,74	201.624,52	201.624,52	3.356.820,74	201.624,52	0,00
INVESTIMENTOS	3.263.000,00	3.089.445,26	37.200,00	37.200,00	3.052.245,26	5.500,00	5.500,00	3.083.945,26	5.500,00	0,00
INVERSOES FINANCEIRAS	99.000,00	99.000,00	0,00	0,00	99.000,00	0,00	0,00	99.000,00	0,00	0,00
AMORTIZAÇÃO DA DÍVIDA	370.000,00	370.000,00	297.281,52	297.281,52	72.718,48	196.124,52	196.124,52	173.875,48	196.124,52	0,00
Reserva de Contingência	100.000,00	100.000,00	0,00	0,00	100.000,00	0,00	0,00	100.000,00	0,00	0,00
RESERVA DE CONTINGÊNCIA	100.000,00	100.000,00	0,00	0,00	100.000,00	0,00	0,00	100.000,00	0,00	0,00
DESPESAS (INTRA-ORÇAMENTÁRIAS) (IX)	0,00	0,00	0,00	0,00	0,00	0,00	0,00	0,00	0,00	0,00
SUBTOTAL DAS DESPESAS (X) = (VIII + IX)	21.000.000,00	21.000.000,00	7.601.359,60	7.601.359,60	13.398.640,40	2.205.335,81	2.205.335,81	18.794.664,19	2.102.646,62	0,00
AMORTIZAÇÃO DA DIV. / REFINANCIAMENTO (XI)	0,00	0,00	0,00	0,00	0,00	0,00	0,00	0,00	0,00	0,00
Amortização da Dívida Interna	0,00	0,00	0,00	0,00	0,00	0,00	0,00	0,00	0,00	0,00
Dívida Mobiliária	0,00	0,00	0,00	0,00	0,00	0,00	0,00	0,00	0,00	0,00
Outras Dívidas	0,00	0,00	0,00	0,00	0,00	0,00	0,00	0,00	0,00	0,00
Amortização da Dívida Externa	0,00	0,00	0,00	0,00	0,00	0,00	0,00	0,00	0,00	0,00
Dívida Mobiliária	0,00	0,00	0,00	0,00	0,00	0,00	0,00	0,00	0,00	0,00
Outras Dívidas	0,00	0,00	0,00	0,00	0,00	0,00	0,00	0,00	0,00	0,00
SUBTOTAL C/ REFINANCIAMENTO (XII) = (XI + XII)	21.000.000,00	21.000.000,00	7.601.359,60	7.601.359,60	13.398.640,40	2.205.335,81	2.205.335,81	18.794.664,19	2.102.646,62	0,00
SUPERÁVIT (XIII)	--	--	--	--	--	1.538.090,28	--	--	--	--
TOTAL (XIV) = (XII + XIII)	21.000.000,00	21.000.000,00	7.601.359,60	7.601.359,60	13.398.640,40	2.205.335,81	3.763.426,09	18.794.664,19	2.102.646,62	0,00
RESERVA DO RPPS	0,00	0,00	0,00	0,00	0,00	0,00	0,00	0,00	0,00	0,00

Fonte: Sistema Contábil - Unidade Responsável: PREFEITURA MUNICIPAL DE CATOLÂNDIA, Emissão: 30/03/2022, às 09:10:41. Assinado Digitalmente no dia 30/03/2022, às 09:10:41.
1 O déficit será apurado pela diferença entre a receita realizada e a despesa realizada e a despesa comprometida no ditto bimestre e;
2 Essa linha será apresentada somente no Demonstrativo noivo aplicado aos Exercícios.


GIOVANNI MOREIRA DOS SANTOS
Prefeito Municipal
CPF : 354.862.015-91


WELLINGTON PORTO LIMA
Sec. de Finanças
CPF : 033.646.215-86


EDIVAN SOARES FERREIRA
Contador(a)
Reg. Prof.: CAC-BA-024634/O-5

ATOS OFICIAIS



BA - EXECUTIVO
PREFEITURA MUNICIPAL DE CATOLANDIA
 RELATÓRIO RESUMIDO DE EXECUÇÃO ORÇAMENTÁRIA
DEMONSTRATIVO DA EXECUÇÃO DAS DESPESAS POR FUNÇÃO/SUBFUNÇÃO
 ORÇAMENTO FISCAL DA SEGURIDADE SOCIAL
 (Janeiro a Fevereiro) - 1º Bimestre de 2022

RREO - Anexo 2 (LRF, Art. 52, inciso II, alínea "c")

FUNÇÃO/SUBFUNÇÃO	DOTAÇÃO INICIAL	DOTAÇÃO ATUALIZADA	DESPESAS EMPENHADAS		SALDO (c) = (a-b)	DESPESAS LIQUIDADAS		SALDO (e) = (a-d)	INSCRITAS EM RESTOS A PAGAR NÃO PROCESSADOS (f)
			No Bimestre	Até o Bimestre (b)		No Bimestre	Até o Bimestre (d)		
DESPESAS (EXCETO INTRA-ORÇAMENTÁRIAS) (1)	21.000.000,00	21.000.000,00	7.601.359,60	7.601.359,60	13.398.640,40	2.205.335,81	2.205.335,81	18.794.664,19	0,00
LEGISLATIVA	1.200.000,00	1.200.000,00	840.119,53	840.119,53	359.880,47	131.974,68	131.974,68	1.068.025,32	0,00
Ação Legislativa	1.200.000,00	1.200.000,00	840.119,53	840.119,53	359.880,47	131.974,68	131.974,68	1.068.025,32	0,00
ESSENCIAL À JUSTIÇA	80.000,00	80.000,00	0,00	0,00	80.000,00	0,00	0,00	80.000,00	0,00
Defesa do Inter. Públ. no Proc. Judic.	80.000,00	80.000,00	0,00	0,00	80.000,00	0,00	0,00	80.000,00	0,00
ADMINISTRAÇÃO	2.977.000,00	2.932.000,00	1.081.014,16	1.081.014,16	1.850.985,84	267.078,06	267.078,06	2.664.921,94	0,00
ADMINISTRAÇÃO GERAL	2.780.000,00	2.750.000,00	1.079.914,16	1.079.914,16	1.670.085,84	267.078,06	267.078,06	2.482.921,94	0,00
Controle Interno	80.000,00	80.000,00	1.000,00	1.000,00	79.000,00	0,00	0,00	80.000,00	0,00
Formação de Recursos Humanos	57.000,00	42.000,00	0,00	0,00	42.000,00	0,00	0,00	42.000,00	0,00
Comunicação Social	60.000,00	60.000,00	100,00	100,00	59.900,00	0,00	0,00	60.000,00	0,00
ASSISTÊNCIA SOCIAL	1.173.000,00	1.173.000,00	420.906,86	420.906,86	752.093,14	86.733,05	86.733,05	1.086.266,95	0,00
ADMINISTRAÇÃO GERAL	31.000,00	31.000,00	500,00	500,00	30.500,00	0,00	0,00	31.000,00	0,00
Assistência à Criança e ao Adolescente	25.000,00	19.682,40	0,00	0,00	19.682,40	0,00	0,00	19.682,40	0,00
Assistência Comunitária	1.117.000,00	1.122.317,60	420.406,86	420.406,86	701.910,74	86.733,05	86.733,05	1.035.584,55	0,00
SAÚDE	4.408.000,00	4.408.000,00	1.442.161,37	1.442.161,37	2.965.838,63	496.762,32	496.762,32	3.911.237,68	0,00
ADMINISTRAÇÃO GERAL	63.000,00	63.000,00	100,00	100,00	62.900,00	0,00	0,00	63.000,00	0,00
Atenção Básica	3.383.000,00	3.337.560,71	1.264.610,34	1.264.610,34	2.072.950,37	403.867,05	403.867,05	2.933.693,66	0,00
Assistência Hospitalar e Ambulatorial	240.000,00	194.564,00	27.312,63	27.312,63	167.251,37	6.553,69	6.553,69	188.010,31	0,00
Suporte Profilático e Terapêutico	100.000,00	100.000,00	2.200,00	2.200,00	97.800,00	0,00	0,00	100.000,00	0,00
Vigilância Sanitária	86.000,00	184.838,40	138.738,40	138.738,40	46.100,00	82.730,94	82.730,94	102.107,46	0,00
Vigilância Epidemiológica	86.000,00	86.000,00	9.200,00	9.200,00	76.800,00	3.610,64	3.610,64	82.389,36	0,00
Saneamento Básico Urbano	350.000,00	350.000,00	0,00	0,00	350.000,00	0,00	0,00	350.000,00	0,00
Transportes Especiais	100.000,00	92.036,89	0,00	0,00	92.036,89	0,00	0,00	92.036,89	0,00
EDUCAÇÃO	6.136.000,00	6.136.000,00	2.619.168,11	2.619.168,11	3.516.831,89	622.625,03	622.625,03	5.513.374,97	0,00
Alimentação e Nutrição	82.000,00	82.000,00	15.300,00	15.300,00	66.700,00	0,00	0,00	82.000,00	0,00
E ensino Fundamental	1.782.000,00	1.782.000,00	297.160,07	297.160,07	1.484.839,93	90.423,46	90.423,46	1.691.576,54	0,00
E ensino Médio	71.000,00	71.000,00	4.900,00	4.900,00	66.100,00	0,00	0,00	71.000,00	0,00
E ensino Superior	30.000,00	30.000,00	0,00	0,00	30.000,00	0,00	0,00	30.000,00	0,00


ATOS OFICIAIS


Educação Infantil	3.101.000,00	330.000,00	5.908,04	0,08	324.091,96	1.109,32	1.109,32	0,05	3.28.890,68	0,00
Educação de Jovens e Adultos	40.000,00	40.000,00	0,00	0,00	40.000,00	0,00	0,00	0,00	40.000,00	0,00
Educação Básica	3.701.000,00	3.701.000,00	2.295.900,00	30,20	1.405.100,00	531.092,25	531.092,25	24,08	3.169.907,75	0,00
Transportes Especiais	100.000,00	100.000,00	0,00	0,00	100.000,00	0,00	0,00	0,00	100.000,00	0,00
CULTURA	201.000,00	201.000,00	1.800,00	0,02	199.200,00	0,00	0,00	0,00	201.000,00	0,00
Difusão Cultural	201.000,00	201.000,00	1.800,00	0,02	199.200,00	0,00	0,00	0,00	201.000,00	0,00
DIREITOS DA CIDADANIA	20.000,00	20.000,00	0,00	0,00	20.000,00	0,00	0,00	0,00	20.000,00	0,00
Assistência Comunitária	20.000,00	20.000,00	0,00	0,00	20.000,00	0,00	0,00	0,00	20.000,00	0,00
URBANISMO	2.865.000,00	2.935.374,03	889.908,05	11,71	2.045.465,98	403.930,73	403.930,73	18,32	2.531.443,30	0,00
Infra-estrutura Urbana	2.865.000,00	2.935.374,03	889.908,05	11,71	2.045.465,98	403.930,73	403.930,73	18,32	2.531.443,30	0,00
SANEAMENTO	304.000,00	304.000,00	1.000,00	0,01	303.000,00	0,00	0,00	0,00	304.000,00	0,00
Saneamento Básico Rural	120.000,00	120.000,00	0,00	0,00	120.000,00	0,00	0,00	0,00	120.000,00	0,00
Saneamento Básico Urbano	184.000,00	184.000,00	1.000,00	0,01	183.000,00	0,00	0,00	0,00	184.000,00	0,00
GESTÃO AMBIENTAL	250.000,00	250.000,00	0,00	0,00	250.000,00	0,00	0,00	0,00	250.000,00	0,00
Preservação e Conservação Ambiental	250.000,00	250.000,00	0,00	0,00	250.000,00	0,00	0,00	0,00	250.000,00	0,00
AGRICULTURA	179.000,00	179.000,00	500,00	0,01	178.500,00	107,42	107,42	0,00	178.892,58	0,00
Extensão Rural	36.000,00	36.000,00	0,00	0,00	36.000,00	0,00	0,00	0,00	36.000,00	0,00
Promoção Da Produção Agropecuária	143.000,00	143.000,00	500,00	0,01	142.500,00	107,42	107,42	0,00	142.892,58	0,00
COMÉRCIO E SERVIÇOS	20.000,00	20.000,00	0,00	0,00	20.000,00	0,00	0,00	0,00	20.000,00	0,00
Turismo	20.000,00	20.000,00	0,00	0,00	20.000,00	0,00	0,00	0,00	20.000,00	0,00
ENERGIA	177.000,00	177.000,00	1.500,00	0,02	175.500,00	0,00	0,00	0,00	177.000,00	0,00
Energia Elétrica	177.000,00	177.000,00	1.500,00	0,02	175.500,00	0,00	0,00	0,00	177.000,00	0,00
TRANSPORTE	230.000,00	230.000,00	0,00	0,00	230.000,00	0,00	0,00	0,00	230.000,00	0,00
Transporte Rodoviário	230.000,00	230.000,00	0,00	0,00	230.000,00	0,00	0,00	0,00	230.000,00	0,00
DESPORTO E LAZER	240.000,00	214.625,97	6.000,00	0,08	208.625,97	0,00	0,00	0,00	214.625,97	0,00
Desporto Comunitário	220.000,00	190.625,97	0,00	0,00	190.625,97	0,00	0,00	0,00	190.625,97	0,00
Lazer	20.000,00	24.000,00	6.000,00	0,08	18.000,00	0,00	0,00	0,00	24.000,00	0,00
ENCARGOS ESPECIAIS	440.000,00	440.000,00	297.281,52	3,91	142.718,48	196.124,52	196.124,52	8,89	243.875,48	0,00
Serviço da Dívida Interna	440.000,00	440.000,00	297.281,52	3,91	142.718,48	196.124,52	196.124,52	8,89	243.875,48	0,00
RESERVA DE CONTINGÊNCIA	100.000,00	100.000,00	0,00	0,00	100.000,00	0,00	0,00	0,00	100.000,00	0,00
Reserva de Contingência	100.000,00	100.000,00	0,00	0,00	100.000,00	0,00	0,00	0,00	100.000,00	0,00


ATOS OFICIAIS

DESPESAS (INTRA-ORÇAMENTÁRIAS) (II)	0,00	0,00	0,00	0,00	0,00	0,00	0,00	0,00	0,00	0,00	0,00	0,00	0,00	0,00
TOTAL (III) = (I + II)	21.000.000,00	21.000.000,00	7.601.359,60	7.601.359,60	100,00	13.398.640,40	2.205.335,81	2.205.335,81	100,00	18.794.664,19	0,00	0,00	0,00	0,00

Fonte: Sistema Constante - Unidade Responsável: PREFEITURA MUNICIPAL DE CATOLANDIA, Emissão: 30/03/2022, às 09:11:21 / Assinado Digitalmente no dia: 30/03/2022, às 09:11:21
 1 Esta coluna poderá ser apresentada somente no último bimestre


 GIOVANNI MOREIRA DOS SANTOS
 Prefeito Municipal
 CPF : 354.862.015-91


 WELLINGTON PORTO LIMA
 Sec. de Finanças
 CPF : 033.646.215-86


 EDIVAN SOARES FERREIRA
 Contador(a)
 Reg. Prof.: CRC-BA-024834/O-5

ATOS OFICIAIS



BA - EXECUTIVO
PREFEITURA MUNICIPAL DE CATOLANDIA
RELATÓRIO RESUMIDO DE EXECUÇÃO ORÇAMENTÁRIA
DEMONSTRATIVO DA RECEITA CORRENTE LÍQUIDA
ORÇAMENTO FISCAL DA SEGURIDADE SOCIAL
Marco de 2021 ate Fevereiro de 2022

RREO - Anexo 3 (LRF, Art. 53, inciso I)

ESPECIFICAÇÃO	RECEITAS REALIZADAS												TOTAL (01 a 12 M)	PREVISÃO ATUALIZADA 2022		
	05/2021	04/2021	03/2021	02/2021	01/2021	12/2020	11/2020	10/2020	09/2020	08/2020	07/2020	06/2020			05/2020	02/2022
RECEITAS CORRENTES (I)	1.706.036,05	1.669.853,79	1.765.294,52	2.060.173,34	1.776.129,73	1.455.647,38	1.634.575,01	2.042.477,72	1.961.207,41	2.452.759,11	2.705.344,52	2.042.477,72	1.961.207,41	2.452.759,11	22.802.807,61	22.019.000,00
Impostos, Taxas e Contribuições de Melhoria	27.870,48	20.771,96	22.387,12	30.619,61	34.213,32	28.910,77	28.728,17	110.549,72	33.046,58	53.021,61	43.719,39	110.549,72	33.046,58	53.021,61	450.545,56	758.000,00
IPTU	105,76	259,64	160,13	101,74	155,18	0,00	0,00	48,12	219,53	162,99	1.037,34	48,12	219,53	162,99	2.590,43	30.000,00
ISS	16.133,85	9.907,14	10.755,22	21.454,62	25.489,74	22.276,46	21.218,09	21.755,94	24.692,97	43.609,77	33.366,70	21.755,94	24.692,97	43.609,77	265.045,21	180.000,00
ITBI	0,00	0,00	0,00	0,00	0,00	0,00	0,00	0,00	0,00	0,00	0,00	0,00	0,00	0,00	0,00	0,00
IRRF	8.578,06	8.275,39	3.633,91	8.546,59	8.551,40	6.634,31	7.510,08	88.718,66	6.329,40	7.151,40	9.139,59	88.718,66	6.329,40	7.151,40	165.371,91	417.000,00
Outros Impostos, Taxas e Contribuições de Melhoria	3.052,81	2.329,79	7.837,86	21,00	516,66	0,00	0,00	27,00	1.804,68	2.097,45	175,76	27,00	1.804,68	2.097,45	17.878,01	81.000,00
Contribuições	0,00	0,00	0,00	0,00	0,00	0,00	0,00	0,00	0,00	0,00	0,00	0,00	0,00	0,00	0,00	0,00
Receita Patrimonial	929,68	1.824,70	3.929,34	7.800,73	10.401,64	10.737,74	12.100,79	15.267,46	17.306,81	23.979,32	19.310,03	15.267,46	17.306,81	23.979,32	129.228,97	29.000,00
Rendimentos de Aplicação Financeira	929,68	1.824,70	3.929,34	7.800,73	10.401,64	10.737,74	12.100,79	15.267,46	17.306,81	23.979,32	19.310,03	15.267,46	17.306,81	23.979,32	129.228,97	29.000,00
Outras Receitas Patrimoniais	0,00	0,00	0,00	0,00	0,00	0,00	0,00	0,00	0,00	0,00	0,00	0,00	0,00	0,00	0,00	0,00
Receita Industrial	0,00	0,00	0,00	0,00	0,00	0,00	0,00	0,00	0,00	0,00	0,00	0,00	0,00	0,00	0,00	0,00
Receita de Serviços	0,00	0,00	0,00	0,00	0,00	0,00	0,00	0,00	0,00	0,00	0,00	0,00	0,00	0,00	0,00	0,00
Transferências Correntes	1.677.235,89	1.738.978,06	1.551.016,77	2.021.755,30	1.731.214,77	1.415.999,07	1.593.746,05	1.915.640,54	1.910.854,02	2.375.738,18	2.642.284,18	1.915.640,54	1.910.854,02	2.375.738,18	22.222.022,16	21.173.000,00
Transf. do FPM	850.240,22	888.757,19	1.068.163,76	1.262.257,36	1.009.215,04	792.574,31	883.192,29	1.147.025,36	1.187.032,27	1.656.996,94	1.707.571,24	1.147.025,36	1.187.032,27	1.656.996,94	13.376.721,79	12.850.000,00
Cota-Parte do ICMS	246.285,29	180.801,00	218.431,50	230.762,92	273.154,95	210.754,12	246.811,84	297.242,21	333.011,59	397.422,11	333.011,59	297.242,21	333.011,59	397.422,11	2.838.569,46	2.600.000,00
Cota-Parte do IPTU	6.369,43	3.030,49	3.880,73	9.242,08	4.990,16	3.947,33	3.458,67	2.953,59	3.591,82	2.262,10	3.591,82	3.458,67	3.591,82	2.262,10	67.813,21	60.000,00
Cota-Parte do ITR	6,08	1.946,61	7,44	39,45	124,24	1.607,14	6.859,58	792,70	6.697,77	3.648,87	6.697,77	792,70	6.697,77	3.648,87	13.603,56	20.000,00
Transferências de LC 87/1996	0,00	0,00	0,00	0,00	0,00	0,00	0,00	0,00	0,00	0,00	0,00	0,00	0,00	0,00	0,00	0,00
Transferências de LC 61/1989	1.792,49	9.329,50	2.962,17	10.466,95	1.848,17	1.842,08	1.896,09	1.816,41	1.857,01	1.437,23	1.857,01	1.816,41	1.857,01	1.437,23	31.477,54	22.000,00
Transferências do FUNDEB	249.056,61	387.765,04	281.946,73	262.174,12	280.280,86	314.563,90	306.605,74	330.389,70	416.555,98	303.509,23	416.555,98	330.389,70	416.555,98	303.509,23	3.778.833,84	3.750.000,00
Outras Transferências Correntes	303.585,77	275.615,30	163.585,73	101.095,22	275.966,38	90.710,19	145.721,84	135.420,47	179.226,77	116.665,81	179.226,77	135.420,47	179.226,77	116.665,81	2.114.986,96	1.851.000,00
Outras Receitas Correntes	0,00	0,00	0,00	0,00	0,00	0,00	0,00	0,00	0,00	0,00	0,00	0,00	0,00	0,00	0,00	0,00
DIFÍCULDES (II)	-220.560,09	-214.545,79	-258.096,60	-206.403,01	-257.996,75	-201.776,50	-227.904,39	-289.602,73	-270.128,94	-380.411,49	-305.570,93	-289.602,73	-270.128,94	-380.411,49	-3.064.246,33	-2.920.000,00
Contrib. do Servidor para o Plano de Previdência	0,00	0,00	0,00	0,00	0,00	0,00	0,00	0,00	0,00	0,00	0,00	0,00	0,00	0,00	0,00	0,00
Compensação Financeira entre Regimes Previdenciários	0,00	0,00	0,00	0,00	0,00	0,00	0,00	0,00	0,00	0,00	0,00	0,00	0,00	0,00	0,00	0,00
Dedução de Receita para Formação do FUNDEB	-220.560,09	-214.545,79	-258.096,60	-206.403,01	-257.996,75	-201.776,50	-227.904,39	-289.602,73	-270.128,94	-380.411,49	-305.570,93	-289.602,73	-270.128,94	-380.411,49	-3.064.246,33	-2.920.000,00
RECEITA CORRENTE LÍQUIDA (III) = (I) - (II)	1.485.475,96	1.455.308,00	1.507.197,92	1.853.772,83	1.518.632,98	1.253.871,88	1.406.670,62	1.752.874,99	1.691.078,47	2.072.347,62	2.399.773,59	1.752.874,99	1.691.078,47	2.072.347,62	19.738.561,28	19.099.000,00
(I - II) Transferências obrigatórias da União relativas às emendas individuais (art. 166-A, § 1º, de CF) (IV)	0,00	0,00	0,00	0,00	0,00	0,00	0,00	0,00	0,00	0,00	0,00	0,00	0,00	0,00	0,00	0,00
RECEITA CORRENTE LÍQUIDA AJUSTADA PARA CÁLCULO DOS LIMITES DE EMPENHO (V) = (III) - (IV)	1.485.475,96	1.455.308,00	1.507.197,92	1.853.772,83	1.518.632,98	1.253.871,88	1.406.670,62	1.752.874,99	1.691.078,47	2.072.347,62	2.399.773,59	1.752.874,99	1.691.078,47	2.072.347,62	19.738.561,28	19.099.000,00
(I - II) Transferências obrigatórias da União relativas às emendas de bancada (art. 166, § 16, de CF) (V)	0,00	0,00	0,00	0,00	0,00	0,00	0,00	0,00	0,00	0,00	0,00	0,00	0,00	0,00	0,00	0,00
RECEITA CORRENTE LÍQUIDA AJUSTADA PARA CÁLCULO DOS LIMITES DA DESPESA COM PESSOAL (VI) = (V) - (VI)	1.485.475,96	1.455.308,00	1.507.197,92	1.853.772,83	1.518.632,98	1.253.871,88	1.406.670,62	1.752.874,99	1.691.078,47	2.072.347,62	2.399.773,59	1.752.874,99	1.691.078,47	2.072.347,62	19.738.561,28	19.099.000,00

Fonte: Sistema Contábil - Unidade Responsável: Prefeito Municipal

Giovanni Moreira dos Santos
GIOVANNI MOREIRA DOS SANTOS
Prefeito Municipal
CPF : 354.862.015-91

Wellington Porto Lima
WELLINGTON PORTO LIMA
Sec. de Finanças
CPF : 033.646.215-86

Edivan Soares Ferreira
EDIVAN SOARES FERREIRA
Contador(a)
Reg. Prof.: CRC-BA-024634/O-5

ATOS OFICIAIS

BA - EXECUTIVO

PREFEITURA MUNICIPAL DE CATOLANDIA

RELATÓRIO RESUMIDO DE EXECUÇÃO ORÇAMENTÁRIA

DEMONSTRATIVO DAS RECEITAS E DESPESAS PREVIDENCIÁRIAS - MUNICÍPIOS

ORÇAMENTO FISCAL DA SEGURIDADE SOCIAL

(Janeiro a Fevereiro) - 1º Bimestre de 2022



RREO - Anexo 4 (LRF, Art. 53, inciso II)

Em Reais

RECEITAS PREVIDENCIÁRIAS - RPPS (FUNDO EM CAPITALIZAÇÃO)	PREVISÃO ATUALIZADA		RECEITAS REALIZADAS	
RECEITAS CORRENTES (I)	0,00		0,00	
Receita de Contribuições dos Segurados	0,00		0,00	
Ativo	0,00		0,00	
Inativo	0,00		0,00	
Pensionista	0,00		0,00	
Receita de Contribuições Patronais	0,00		0,00	
Ativo	0,00		0,00	
Inativo	0,00		0,00	
Pensionista	0,00		0,00	
Receita Patrimonial	0,00		0,00	
Receitas Imobiliárias	0,00		0,00	
Receitas de Valores Mobiliários	0,00		0,00	
Outras Receitas Patrimoniais	0,00		0,00	
Receita de Serviços	0,00		0,00	
Outras Receitas Correntes	0,00		0,00	
Compensação Previdenciária entre os Regimes	0,00		0,00	
Aportes Periódicos para Amortização de Déficit Atuarial do RPPS (II)I	0,00		0,00	
Demais Receitas Correntes	0,00		0,00	
RECEITAS DE CAPITAL (III)	0,00		0,00	
Alienação de Bens, Direitos e Ativos	0,00		0,00	
Amortização de Empréstimos	0,00		0,00	
Outras Receitas de Capital	0,00		0,00	
TOTAL DAS RECEITAS PREVIDENCIÁRIAS - RPPS(IV) = (I + III + II)	0,00		0,00	

DESPESAS PREVIDENCIÁRIAS - RPPS (FUNDO EM CAPITALIZAÇÃO)	DOTAÇÃO ATUALIZADA	DESPESAS EMPENHADAS	DESPESAS LIQUIDADAS	DESPESAS PAGAS	INSCRITAS EM RESTOS A PAGAR NÃO PROCESSADOS
		Até o Bimestre	Até o Bimestre	Até o Bimestre	No Exercício
Benefícios	0,00	0,00	0,00	0,00	0,00
Aposentadorias	0,00	0,00	0,00	0,00	0,00
Pensões por Morte	0,00	0,00	0,00	0,00	0,00
Outras Despesas Previdenciárias	0,00	0,00	0,00	0,00	0,00
Compensação Previdenciária entre os regimes	0,00	0,00	0,00	0,00	0,00
Demais Despesas Previdenciárias	0,00	0,00	0,00	0,00	0,00
TOTAL DAS DESPESAS DO FUNDO EM CAPITALIZAÇÃO (V)	0,00	0,00	0,00	0,00	0,00

RESULTADO PREVIDENCIÁRIO - FUNDO EM CAPITALIZAÇÃO (VI) = (IV - V) RECURSOS	0,00	0,00	0,00	0,00	--
---	------	------	------	------	----

ATOS OFICIAIS

RECURSOS RPPS ARRECADADOS EM EXERCÍCIOS ANTERIORES		PREVISÃO ORÇAMENTARIA
VALOR		0,00
RESERVA ORÇAMENTARIA DO RPPS		PREVISÃO ORÇAMENTARIA
VALOR		0,00
APORTES DE RECURSOS PARA O FUNDO EM CAPITALIZAÇÃO DO RPPS		APORTES REALIZADOS
Plano de Amortização - Contribuição Patronal Suplementar		0,00
Plano de Amortização - Aporte Periódico de Valores Predefinidos		0,00
Outros Aportes para o RPPS		0,00
Recursos para Cobertura de Déficit Financeiro		0,00
Exercício BENS E DIREITOS DO RPPS (FUNDO EM CAPITALIZAÇÃO)		SALDO ATUAL
Caixa e Equivalentes de Caixa		0,00
Investimentos e Aplicações		0,00
Outros Bens e Direitos		0,00

FUNDO EM REPARTIÇÃO (PLANO FINANCEIRO)

RECEITAS PREVIDENCIÁRIAS - RPPS (FUNDO EM REPARTIÇÃO)	PREVISÃO ATUALIZADA	RECEITAS REALIZADAS
RECEITAS CORRENTES (VII)	0,00	0,00
Receita de Contribuições dos Segurados	0,00	0,00
Ativo	0,00	0,00
Inativo	0,00	0,00
Pensionista	0,00	0,00
Receita de Contribuições Patronais	0,00	0,00
Ativo	0,00	0,00
Inativo	0,00	0,00
Pensionista	0,00	0,00
Receita Patrimonial	0,00	0,00
Receitas Imobiliárias	0,00	0,00
Receitas de Valores Mobiliários	0,00	0,00
Outras Receitas Patrimoniais	0,00	0,00
Receita de Serviços	0,00	0,00
Outras Receitas Correntes	0,00	0,00
Compensação Previdenciária entre os regimes	0,00	0,00
Demais Receitas Correntes	0,00	0,00
RECEITAS DE CAPITAL (VIII)	0,00	0,00
Alienação de Bens, Direitos e Ativos	0,00	0,00
Amortização de Empréstimos	0,00	0,00
Outras Receitas de Capital	0,00	0,00
TOTAL DAS RECEITAS DO FUNDO EM REPARTIÇÃO (IX) = (VII + VIII)	0,00	0,00

ATOS OFICIAIS

DESPESAS PREVIDENCIÁRIAS - RPPS (FUNDO EM REPARTIÇÃO)	DOTAÇÃO ATUALIZADA	DESPESAS EMPENHADAS	DESPESAS LIQUIDADAS	DESPESAS PAGAS	INSCRITAS EM RESTOS A PAGAR NÃO PROCESSADOS
		Até o Bimestre	Até o Bimestre	Até o Bimestre	No Exercício
Benefícios - Civil	0,00	0,00	0,00	0,00	0,00
Aposentadorias	0,00	0,00	0,00	0,00	0,00
Pensões por Morte	0,00	0,00	0,00	0,00	0,00
Outras Despesas Previdenciárias	0,00	0,00	0,00	0,00	0,00
Compensação Previdenciária entre os regimes	0,00	0,00	0,00	0,00	0,00
Demais Despesas Previdenciárias	0,00	0,00	0,00	0,00	0,00
TOTAL DAS DESPESAS DO FUNDO EM REPARTIÇÃO (X)	0,00	0,00	0,00	0,00	0,00
RESULTADO PREVIDENCIÁRIO - FUNDO EM REPARTIÇÃO (XI) - (IX) - (X)	0,00	0,00	0,00	0,00	--
APORTES DE RECURSOS PARA O FUNDO EM REPARTIÇÃO DO RPPS	APORTES REALIZADOS				
Recursos para Cobertura de Insuficiências Financeiras					0,00
Recursos para Formação de Reserva					0,00
RECEITAS DA ADMINISTRAÇÃO - RPPS	PREVISÃO ATUALIZADA		RECEITAS REALIZADAS		
RECEITAS CORRENTES		0,00			0,00
TOTAL DAS RECEITAS DA ADMINISTRAÇÃO RPPS - (XII)		0,00			0,00
DESPESAS DA ADMINISTRAÇÃO - RPPS	DOTAÇÃO ATUALIZADA	DESPESAS EMPENHADAS	DESPESAS LIQUIDADAS	DESPESAS PAGAS	INSCRITAS EM RESTOS A PAGAR NÃO PROCESSADOS
		Até o Bimestre	Até o Bimestre	Até o Bimestre	No Exercício
DESPESAS CORRENTES (XIII)	0,00	0,00	0,00	0,00	0,00
DESPESAS DE CAPITAL (XIV)	0,00	0,00	0,00	0,00	0,00
TOTAL DAS DESPESAS DA ADMINISTRAÇÃO RPPS (XV) = (XIII) + (XIV)	0,00	0,00	0,00	0,00	0,00
RESULTADO DA ADMINISTRAÇÃO RPPS (XVI) = (XII) - (XV)	0,00	0,00	0,00	0,00	--

ATOS OFICIAIS

RECEITAS PREVIDENCIÁRIAS (BENEFÍCIOS MANTIDOS PELO TESOUREO)	PREVISÃO ATUALIZADA	RECEITAS REALIZADAS
Contribuições dos Servidores	0,00	0,00
Demais Receitas Previdenciárias	0,00	0,00
TOTAL DAS RECEITAS (BENEFÍCIOS MANTIDOS PELO TESOUREO) (XVII)	0,00	0,00

DESPESAS PREVIDENCIÁRIAS (BENEFÍCIOS MANTIDOS PELO TESOUREO)	DOTAÇÃO ATUALIZADA	DESPESAS EMPENHADAS	DESPESAS LIQUIDADAS	DESPESAS PAGAS	INSCRITAS EM RESTOS A PAGAR NÃO PROCESSADOS
		Até o Bimestre	Até o Bimestre	Até o Bimestre	No Exercício
Aposentadorias	0,00	0,00	0,00	0,00	0,00
Pensões	0,00	0,00	0,00	0,00	0,00
Outros Despesas Previdenciárias	0,00	0,00	0,00	0,00	0,00
TOTAL DAS DESPESAS (BENEFÍCIOS MANTIDOS PELO TESOUREO) (XVIII)	0,00	0,00	0,00	0,00	0,00
RESULTADO DOS BENEFÍCIOS MANTIDOS PELO TESOUREO (XIX) - (XVII - XVIII)	0,00	0,00	0,00	0,00	-



GIOVANNI MOREIRA DOS SANTOS
Prefeito Municipal
CPF : 354.862.015-91



WELLINGTON PORTO LIMA
Sec. de Finanças
CPF : 033.646.215-86



EDIVAN SOARES FERREIRA
Contador(a)
Req. Prof.: CRC-BA-024634/O-5

ATOS OFICIAIS

BA - EXECUTIVO

PREFEITURA MUNICIPAL DE CATOLANDIA
RELATÓRIO RESUMIDO DA EXECUÇÃO ORÇAMENTÁRIA
DEMONSTRATIVO DOS RESULTADOS PRIMÁRIO E NOMINAL
ORÇAMENTOS FISCAL E DA SEGURIDADE SOCIAL
(Janeiro a Fevereiro) - 1º Bimestre de 2022



RREO - Anexo 6 (LRF, Art. 53, inciso III)


RECEITAS PRIMÁRIAS	PREVISÃO ATUALIZADA	ATÉ O BIMESTRE/2022	
		RECEITAS REALIZADAS	
		(a)	
RECEITAS CORRENTES (I)	19.099.000,00	3.763.426,09	
IMPOSTOS, TAXAS E CONTRIBUIÇÕES DE MELHORIA	758.000,00	86.068,19	
IPTU	30.000,00	382,52	
ISS	180.000,00	68.302,74	
ITBI	50.000,00	0,00	
IRRF	417.000,00	13.480,80	
OUTROS IMPOSTOS, TAXA E CONTRIBUIÇÕES DE MELHORIA	81.000,00	3.902,13	
RECEITA DE CONTRIBUIÇÕES	20.000,00	0,00	
RECEITA PATRIMONIAL	29.000,00	41.286,13	
APLICAÇÕES FINANCEIRAS (II)	29.000,00	41.286,13	
OUTRAS RECEITAS PATRIMONIAIS	0,00	0,00	
TRANSFERENCIAS CORRENTES	18.253.000,00	3.636.071,77	
COTA-PARTE FPM	10.470.000,00	2.275.223,42	
COTA-PARTE ICMS	2.080.000,00	307.372,22	
COTA-PARTE IPVA	48.000,00	17.760,87	
COTA-PARTE ITR	16.000,00	1.806,10	
TRANSFERÊNCIAS DA LC 87/1996	16.000,00	0,00	
TRANSFERÊNCIAS DA LC 61/1989	22.000,00	3.044,57	
TRANSFERÊNCIAS DO FUNDEB	3.750.000,00	749.106,65	
OUTRAS TRANSFERÊNCIAS CORRENTES	1.851.000,00	281.757,94	
DEMAIS RECEITAS CORRENTES	39.000,00	0,00	
OUTRAS RECEITAS FINANCEIRAS (III)	0,00	0,00	
RECEITAS CORRENTES RESTANTES	39.000,00	0,00	
RECEITAS PRIMÁRIAS CORRENTES (IV) = (I - II-III)	19.070.000,00	3.722.139,96	
RECEITAS DE CAPITAL (V)	1.901.000,00	0,00	
OPERAÇÕES DE CRÉDITO (VI)	0,00	0,00	
AMORTIZAÇÃO DE EMPRÉSTIMOS (VII)	0,00	0,00	
ALIENAÇÃO DE BENS	50.000,00	0,00	
RECEITAS DE ALIENAÇÃO DE INVESTIMENTOS TEMPORÁRIOS (VIII)	0,00	0,00	
RECEITAS DE ALIENAÇÃO DE INVESTIMENTOS PERMANENTES (IX)	0,00	0,00	
OUTRAS ALIENAÇÕES DE BENS	50.000,00	0,00	
TRANSFERENCIAS DE CAPITAL	1.850.000,00	0,00	
CONVÊNIOS	0,00	0,00	
OUTRAS TRANSFERENCIAS DE CAPITAL	1.850.000,00	0,00	
OUTRAS RECEITAS DE CAPITAL	1.000,00	0,00	
OUTRAS RECEITAS DE CAPITAL NÃO PRIMÁRIA (X)	0,00	0,00	
OUTRAS RECEITAS DE CAPITAL PRIMÁRIAS	1.000,00	0,00	
RECEITAS PRIMÁRIAS DE CAPITAL (XI) = (V-VI-VII-VIII-IX-X)	1.901.000,00	0,00	
RECEITA PRIMÁRIA TOTAL (XII) = (IV + XI)	20.971.000,00	3.722.139,96	


DESPESAS PRIMÁRIAS	DOTAÇÃO ATUALIZADA	ATÉ O BIMESTRE/2022					
		DESPESAS EMPENHADAS	DESPESAS LIQUIDADAS	DESPESAS PAGAS (a)	RESTOS A PAGAR PROCESSADOS PAGOS (b)	RESTOS A PAGAR NÃO PROCESSADOS	
						LIQUIDADOS	PAGOS (c)
DESPESAS CORRENTES (XIII)	17.341.554,74	7.266.878,08	2.003.711,29	1.901.022,10	29.756,95	74.810,16	74.810,16
PESSOAL E ENCARGOS SOCIAIS	8.637.598,90	4.675.939,93	1.229.548,93	1.229.548,93	0,00	0,00	0,00
JUROS E ENCARGOS DA DÍVIDA (XIV)	15.000,00	0,00	0,00	0,00	0,00	0,00	0,00
OUTRAS DESPESAS CORRENTES	8.688.955,84	2.590.938,15	774.162,36	671.473,17	29.756,95	74.810,16	74.810,16
TRANSFERENCIAS CONSTITUCIONAIS E LEGAIS	0,00	0,00	0,00	0,00	0,00	0,00	0,00
DEMAIS DESPESAS CORRENTES	8.688.955,84	2.590.938,15	774.162,36	671.473,17	29.756,95	74.810,16	74.810,16
DESPESAS PRIMÁRIAS CORRENTES (XV) = (XIII - XIV)	17.326.554,74	7.266.878,08	2.003.711,29	1.901.022,10	29.756,95	74.810,16	74.810,16
DESPESAS DE CAPITAL (XVI)	3.558.445,26	334.481,52	201.624,52	201.624,52	88.017,42	23.383,34	23.383,34
INVESTIMENTOS	3.089.445,26	37.200,00	5.500,00	5.500,00	88.017,42	23.383,34	23.383,34
INVERSÕES FINANCEIRAS	99.000,00	0,00	0,00	0,00	0,00	0,00	0,00
CONCESSÃO DE EMPRÉSTIMOS E FINANCIAMENTOS (XVII)	0,00	0,00	0,00	0,00	0,00	0,00	0,00
AQUISIÇÃO DE TÍTULO DE CAPITAL JÁ INTEGRALIZADO (XVIII)	0,00	0,00	0,00	0,00	0,00	0,00	0,00
AQUISIÇÃO DE TÍTULO DE CRÉDITO (XIX)	0,00	0,00	0,00	0,00	0,00	0,00	0,00
DEMAIS INVERSÕES FINANCEIRAS	99.000,00	0,00	0,00	0,00	0,00	0,00	0,00
AMORTIZAÇÃO DA DÍVIDA (XX)	370.000,00	297.281,52	196.124,52	196.124,52	0,00	0,00	0,00
DESPESAS PRIMÁRIAS DE CAPITAL (XXI) = (XVI-XVII-XVIII-XIX-XX)	3.188.445,26	37.200,00	5.500,00	5.500,00	88.017,42	23.383,34	23.383,34
RESERVA DE CONTINGÊNCIA (XXII)	100.000,00	0,00	0,00	0,00	0,00	0,00	0,00
DESPESA PRIMÁRIA TOTAL (XXIII) = (XV+XXI+XXII)	20.815.000,00	7.304.078,08	2.009.211,29	1.906.522,10	117.774,37	98.193,50	98.193,50


RESULTADO PRIMÁRIO - ACIMA DA LINHA (XXIV) = (XIIa)-(XXIIIa+XXIIIb+XXIIIc)	1.599.649,99
META FISCAL PARA O RESULTADO PRIMÁRIO	VALOR CORRENTE
META FIXADA NO ANEXO DE METAS FISCAIS DA LDO PARA O EXERCÍCIO DE REFERÊNCIA	18.825,03

ATOS OFICIAIS

JUROS NOMINAIS		VALOR INCORRIDO	
JUROS E ENCARGOS ATIVOS (XXV)			41.286,13
JUROS E ENCARGOS PASSIVOS (XXVI)			0,00
RESULTADO NOMINAL - ACIMA DA LINHA (XXVII) = -(XXIV+XXV-XXVI)			-1.640.936,12
META FISCAL PARA O RESULTADO NOMINAL		VALOR CORRENTE	
META FIXADA NO ANEXO DE METAS FISCAIS DA LDO PARA O EXERCÍCIO DE REFERÊNCIA			324.790,69
CÁLCULO DO RESULTADO NOMINAL			
	Em 31/Dez/2021 (a)	Até o 1º Bimestre/2022 (b)	
DÍVIDA CONSOLIDADA (XXVIII)	5.920.600,59	5.724.476,07	
DEDUÇÕES (XXIX)	2.614.451,32	4.283.157,80	
DISPONIBILIDADE DE CAIXA	2.614.451,32	4.283.157,80	
DISPONIBILIDADE DE CAIXA BRUTA	2.732.225,69	4.283.157,80	
RESTOS A PAGAR PROCESSADOS (XXX)	117.774,37	0,00	
DEMAIS HAVERES FINANCEIROS	0,00	0,00	
DÍVIDA CONSOLIDADA LÍQUIDA (XXXI) = (XXVIII-XXIX)	3.306.149,27	1.441.318,27	
RESULTADO NOMINAL - ABAIXO DA LINHA (XXXII) = -(XXXIb-XXXIa)		1.864.831,00	
AJUSTE METODOLÓGICO		ATÉ O BIMESTRE	
VARIAÇÃO SALDO RPP = (XXXIII) = (XXXb-XXXa)		(117.774,37)	
RECEITA DE ALIENAÇÃO DE INVESTIMENTOS PERMANENTES (IX)		0,00	
PASSIVOS DE RECONHECIDOS NA DC (XXXIV)		0,00	
VARIAÇÃO CAMBIAL (XXXV)		0,00	
PAGAMENTO DE PRECATORIOS INTEGRANTES DA DC (XXXVI)		0,00	
AJUSTES RELATIVOS AO RPPS (XXXVII)		0,00	
OUTROS AJUSTES (XXXVIII)		0,00	
RESULTADO NOMINAL AJUSTADO - ABAIXO DA LINHA (XXXIX) = (XXXII-XXXIII+IX-XXXIV+XXXV-XXXVI+XXXVII+XXXVIII)		1.982.605,37	
RESULTADO PRIMÁRIO - ABAIXO DA LINHA (XL) = (XXXIX-XXXV+XXXVI)		1.941.319,24	
INFORMAÇÕES ADICIONAIS		PREVISÃO ORÇAMENTÁRIA	
SALDO DE EXERCÍCIOS ANTERIORES		0,00	
RECURSOS ARRECADADOS EM EXERCÍCIOS ANTERIORES - RPPS		0,00	
SUPERAVIT FINANCEIRO UTILIZADO PARA ABERTURA DE CRÉDITOS ADICIONAIS		0,00	
RESERVA ORÇAMENTÁRIA DO RPPS		0,00	


GIOVANNI MOREIRA DOS SANTOS
Prefeito Municipal
CPF: 354.862.015-91


WELLINGTON PORTO LIMA
Sec. de Finanças
CPF: 033.646.215-86


EDIVAN SOARES FERREIRA
Contador(a)
Reg. Prof.: CRC-BA-024634/O-5

ATOS OFICIAIS



BA - EXECUTIVO
PREFEITURA MUNICIPAL DE CATOLÂNDIA
 RELATÓRIO RESUMIDO DA EXECUÇÃO ORÇAMENTÁRIA
DEMONSTRATIVO DOS RESTOS A PAGAR POR PODER E ÓRGÃO
 ORÇAMENTOS FISCAL E DA SEGURIDADE SOCIAL
 (Janeiro a Fevereiro) - 1º Bimestre de 2022

RREO - Anexo 7 (LRF, Art. 53, inciso V)

PODER / ÓRGÃO	RESTOS A PAGAR PROCESSADOS E NÃO PROCESSADOS						RESTOS A PAGAR NÃO PROCESSADOS					
	LIQUIDADOS EM EXERCÍCIOS ANTERIORES			LIQUIDADOS EM EXERCÍCIOS ANTERIORES			INSCRITOS			INSCRITOS		
	EM EXERCÍCIOS ANTERIORES	EM 31 DE DEZ./2021	PAGOS	CANCELADOS	SALDO (a)	SALDO (b)	EM EXERCÍCIOS ANTERIORES	EM 31 DE DEZ./2021	PAGOS	CANCELADOS	SALDO (b)	SALDO TOTAL (a+b)
RESTOS A PAGAR (EXCETO INTRA-ORÇAMENTÁRIOS) (I)	0,00	117.774,37	117.774,37	0,00	0,00	0,00	3.000,00	98.193,50	98.193,50	0,00	3.000,00	3.000,00
PODER EXECUTIVO	0,00	117.774,37	117.774,37	0,00	0,00	0,00	3.000,00	98.193,50	98.193,50	0,00	3.000,00	3.000,00
PREFEITURA MUNICIPAL	0,00	103.278,98	103.278,98	0,00	0,00	0,00	3.000,00	86.744,49	86.744,49	0,00	3.000,00	3.000,00
FUNDO MUNICIPAL DE SAÚDE	0,00	2.600,11	2.600,11	0,00	0,00	0,00	0,00	5.050,83	5.050,83	0,00	0,00	0,00
FUNDO MUNICIPAL DE ASSISTENCIA SOCIAL	0,00	11.895,28	11.895,28	0,00	0,00	0,00	0,00	6.398,18	6.398,18	0,00	0,00	0,00
FUNDO MUNICIPAL DE EDUCAÇÃO	0,00	0,00	0,00	0,00	0,00	0,00	0,00	0,00	0,00	0,00	0,00	0,00
PODER LEGISLATIVO	0,00	0,00	0,00	0,00	0,00	0,00	0,00	0,00	0,00	0,00	0,00	0,00
CÂMARA MUNICIPAL	0,00	0,00	0,00	0,00	0,00	0,00	0,00	0,00	0,00	0,00	0,00	0,00
RESTOS A PAGAR (INTRA-ORÇAMENTÁRIOS) (II)	0,00	0,00	0,00	0,00	0,00	0,00	0,00	0,00	0,00	0,00	0,00	0,00
TOTAL (III) = (I+II)	0,00	117.774,37	117.774,37	0,00	0,00	0,00	3.000,00	98.193,50	98.193,50	0,00	3.000,00	3.000,00

Giovanni Moreira dos Santos
 GIOVANNI MOREIRA DOS SANTOS
 Prefeito Municipal
 CPF: 354.862.015-91

Wellington Porto Lima
 WELLINGTON PORTO LIMA
 Sec. de Finanças
 CPF: 033.646.215-86

Edivan Soares Ferreira
 EDIVAN SOARES FERREIRA
 Contador (a)
 Reg. Prof.: CRC-BA-024634/O-5

ATOS OFICIAIS

BA - EXECUTIVO
PREFEITURA MUNICIPAL DE CATOLANDIA
RELATÓRIO RESUMIDO DE EXECUÇÃO ORÇAMENTÁRIA
DEMONSTRATIVO DAS RECEITAS E DESPESAS COM MANUTENÇÃO E DESENVOLVIMENTO DO ENSINO - MDE
ORÇAMENTO FISCAL DA SEGURIDADE SOCIAL
(Janeiro a Fevereiro) - 1º Bimestre de 2022



RREO - Anexo 8 (LDB, art. 72)

Em Reais

RECEITA RESULTANTE DE IMPOSTOS (Arts. 212 e 212-A da Constituição Federal)					
RECEITA RESULTANTE DE IMPOSTOS	PREVISÃO ATUALIZADA (a)	RECEITAS REALIZADAS Até o Bimestre (b)			
1- RECEITA DE IMPOSTOS	677.000,00	82.166,06			
1.1- Receita Resultante do Imposto sobre a Propriedade Predial e Territorial Urbana - IPTU	30.000,00	382,52			
1.2- Receita Resultante do Imposto sobre Transmissão Inter Vivos - ITBI	50.000,00	-			
1.3- Receita Resultante do Imposto sobre Serviços de Qualquer Natureza - ISS	180.000,00	68.302,74			
1.4- Receita Resultante do Imposto de Renda Retido na Fonte - IRRF	417.000,00	13.480,80			
2- RECEITA DE TRANSFERÊNCIAS CONSTITUCIONAIS E LEGAIS	15.572.000,00	3.255.747,61			
2.1- Cota-Parte FPM	12.850.000,00	2.844.029,21			
2.1.1- Parcela referente a CF, art. 159, I, alínea b	11.900.000,00	2.844.029,21			
2.1.2- Parcela referente a CF, art. 159, I, alínea d e e	950.000,00	-			
2.2- Cota-Parte ICMS	2.600.000,00	384.215,23			
2.3- Cota-Parte IPI-Exportação	22.000,00	3.044,57			
2.4- Cota-Parte ITR	20.000,00	2.257,60			
2.5- Cota-Parte IPVA	60.000,00	22.201,00			
2.6- Cota-Parte IOF-Ouro	-	-			
2.7- Compensações Financeiras Provenientes de Impostos e Transferências Constitucionais	20.000,00	-			
3- TOTAL DA RECEITA RESULTANTE DE IMPOSTOS (1 + 2)	16.249.000,00	3.337.913,67			
4- TOTAL DESTINADO AO FUNDEB - 20% DE ((2.1.1) + (2.2) + (2.3) + (2.4) + (2.5))	2.920.400,00	651.149,52			
5- VALOR MÍNIMO A SER APLICADO ALÉM DO VALOR DESTINADO AO FUNDEB - 5% DE ((2.1.1) + (2.2) + (2.3) + (2.4) + (2.5)) + 25% DE ((1.1) + (1.2) + (1.3) + (1.4) + (2.1.2) + (2.6) + (2.7))	1.141.850,00	183.328,90			
FUNDEB					
RECEITAS RECEBIDAS DO FUNDEB NO EXERCÍCIO	PREVISÃO ATUALIZADA (a)	RECEITAS REALIZADAS Até o Bimestre (b)			
6- RECEITAS RECEBIDAS DO FUNDEB	3.751.000,00	752.254,85			
6.1- FUNDEB - Impostos e Transferências de Impostos	2.651.000,00	503.098,94			
6.1.1- Principal	2.650.000,00	499.950,74			
6.1.2- Rendimentos de Aplicação Financeira	1.000,00	3.148,20			
6.2- FUNDEB - Complementação da União - VAAF	1.000.000,00	249.155,91			
6.2.1- Principal	1.000.000,00	249.155,91			
6.2.2- Rendimentos de Aplicação Financeira	-	-			
6.3- FUNDEB - Complementação da União - VAAT	100.000,00	-			
6.3.1- Principal	100.000,00	-			
6.3.2- Rendimentos de Aplicação Financeira	-	-			
7- RESULTADO LÍQUIDO DAS TRANSFERÊNCIAS DO FUNDEB (6.1.1 - 4)	-270.400,00	-151.198,78			
RECURSOS RECEBIDOS EM EXERCÍCIOS ANTERIORES E NÃO UTILIZADOS (SUPERÁVIT)					
VALOR					
8- TOTAL DOS RECURSOS DE SUPERÁVIT	-	-			
8.1- SUPERÁVIT DO EXERCÍCIO IMEDIATAMENTE ANTERIOR	-	0,00			
8.2- SUPERÁVIT RESIDUAL DE OUTROS EXERCÍCIOS	-	0,00			
9- TOTAL DOS RECURSOS DO FUNDEB DISPONÍVEIS PARA UTILIZAÇÃO (6 + 8)	-	752.254,85			
DESPESAS COM RECURSOS DO FUNDEB (Por Área de Atuação)	DOTAÇÃO ATUALIZADA (c)	DESPESAS EMPENHADAS Até o Bimestre (d)	DESPESAS LIQUIDADAS Até o Bimestre (e)	DESPESAS PAGAS Até o Bimestre (f)	INSCRITAS EM RESTOS A PAGAR NÃO PROCESSADOS (g)
10- PROFISSIONAIS DA EDUCAÇÃO BÁSICA	2.820.000,00	2.000.000,00	381.381,94	381.381,94	1.618.618,06
10.1- Educação Infantil	-	-	-	-	0,00
10.1.1- Creche	-	-	-	-	0,00
10.1.2- Pré-escola	-	-	-	-	0,00
10.2- Ensino Fundamental	2.820.000,00	2.000.000,00	381.381,94	381.381,94	1.618.618,06
11- OUTRAS DESPESAS	931.000,00	295.900,00	149.710,31	149.710,31	146.189,69
11.1- Educação Infantil	50.000,00	-	-	-	0,00
11.1.1- Creche	-	-	-	-	0,00
11.1.2- Pré-escola	50.000,00	-	-	-	0,00
11.2- Ensino Fundamental	881.000,00	295.900,00	149.710,31	149.710,31	146.189,69
12- TOTAL DAS DESPESAS COM RECURSOS DO FUNDEB (10 + 11)	3.751.000,00	2.295.900,00	531.092,25	531.092,25	1.764.807,75
INDICADORES DO FUNDEB					
DESPESAS CUSTEADAS COM RECEITAS DO FUNDEB RECEBIDAS NO EXERCÍCIO	DESPESAS EMPENHADAS Até o Bimestre (d)	DESPESAS LIQUIDADAS Até o Bimestre (e)	DESPESAS PAGAS Até o Bimestre (f)	INSCRITAS EM RESTOS A PAGAR NÃO PROCESSADOS (g)	
13- Total das Despesas do FUNDEB com Profissionais da Educação Básica	2.000.000,00	381.381,94	381.381,94	1.618.618,06	
14- Total das Despesas custeadas com FUNDEB - Impostos e Transferências de Impostos	2.295.900,00	531.092,25	531.092,25	1.764.807,75	
15- Total das Despesas custeadas com FUNDEB - Complementação da União - VAAF	-	-	-	0,00	
16- Total das Despesas custeadas com FUNDEB - Complementação da União - VAAT	-	-	-	0,00	
17- Total das Despesas custeadas com FUNDEB - Complementação da União - VAAT Aplicadas na Educação Infantil	-	-	-	0,00	
18- Total das Despesas custeadas com FUNDEB - Complementação da União - VAAT Aplicadas em Despesa de Capital	-	-	-	0,00	
INDICADORES - Art. 212-A, inciso XI e § 3º - Constituição Federal	VALOR EXIGIDO (i)	VALOR APLICADO (j)	VALOR CONSIDERADO APÓS DEDUÇÕES (k)	% APLICADO (l)	
19- Mínimo de 70% do FUNDEB na Remuneração dos Profissionais da Educação Básica	526.578,40	381.381,94	381.381,94	50,70	
20- Percentual de 50% da Complementação da União ao FUNDEB (VAAT) na Educação Infantil	-	0,00	0,00	0,00	
21- Mínimo de 15% da Complementação da União ao FUNDEB - VAAT em Despesas de Capital	-	0,00	0,00	0,00	
INDICADOR - Art. 25, § 3º - Lei nº 14.113, de 2020 - (Máximo de 10% de Superávit)	VALOR MÁXIMO PERMITIDO (m)	VALOR NÃO APLICADO (n)	VALOR CONSIDERADO APÓS AJUSTE (o)	% NÃO APLICADA (p)	
22- Total da Receita Recebida e não Aplicada no Exercício	75.225,49	221.162,60	221.162,60	29,40	

ATOS OFICIAIS

INDICADOR - Art 25, § 3º - Lei nº 14.113, de 2020 - (Aplicação do Superávit de Exercício Anterior)	VALOR DE SUPERÁVIT PERMITIDO NO EXERCÍCIO ANTERIOR (e)	VALOR NÃO APLICADO NO EXERCÍCIO ANTERIOR (f)	VALOR DE SUPERÁVIT APLICADO ATÉ O PRIMEIRO QUADRIMESTRE (g)	VALOR APLICADO ATÉ O PRIMEIRO QUADRIMESTRE CONSTITUCIONAL (h)	VALOR APLICADO APOS O PRIMEIRO QUADRIMESTRE (i)	VALOR NÃO APLICADO (j)
23- Total das Despesas custeadas com Superávit do FUNDEB	0,00	0,00	0,00	0,00	0,00	0,00
23.1- Total das Despesas custeadas com FUNDEB - Impostos e Transferências de Impostos	0,00	0,00	0,00	0,00	0,00	0,00
23.2- Total das Despesas custeadas com FUNDEB - Complementação da União (VAAF + VAAT)	0,00	0,00	0,00	0,00	0,00	0,00
DESPESAS COM MANUTENÇÃO E DESENVOLVIMENTO DO ENSINO - MDE - CUSTEADAS COM RECEITA DE IMPOSTOS (EXCETO FUNDEB)						
DESPESAS COM AÇÕES TÍPICAS DE MDE - RECEITAS DE IMPOSTOS - EXCETO FUNDEB (Por Área de Atuação)	DOTAÇÃO ATUALIZADA (c)	DESPESAS EMPENHADAS (d)	DESPESAS LIQUIDADAS (e)	DESPESAS PAGAS (f)	INSCRITAS EM RESTOS A PAGAR NÃO PROCESSADOS (g)	
24- EDUCAÇÃO INFANTIL	180.000,00	5.908,04	1.109,32	908,04	-	4.798,72
24.1 - Creche	20.000,00	-	-	-	-	0,00
24.2 - Pré-escola	160.000,00	5.908,04	1.109,32	908,04	-	4.798,72
25- ENSINO FUNDAMENTAL	1.405.284,70	282.860,07	90.423,46	89.897,07	-	192.436,61
26- TOTAL DAS DESPESAS COM AÇÕES TÍPICAS DE MDE (24 + 25)	1.585.284,70	288.768,11	91.532,78	90.805,11	-	197.235,33
APURAÇÃO DAS DESPESAS PARA FINS DE LIMITE MÍNIMO CONSTITUCIONAL						VALOR
27- TOTAL DAS DESPESAS DE MDE CUSTEADAS COM RECURSOS DE IMPOSTOS (FUNDEB E RECEITA DE IMPOSTOS) = (L14(d ou e) + L26(d ou e) + L23 l(t))						622.625,03
28 (-) RESULTADO LÍQUIDO DAS TRANSFERÊNCIAS DO FUNDEB = (L7)						151.198,78
29 (-) RESTOS A PAGAR NÃO PROCESSADOS INSCRITOS NO EXERCÍCIO SEM DISPONIBILIDADE FINANCEIRA DE RECURSOS DO FUNDEB IMPOSTOS ⁴ = (L14h)						-
30 (-) RESTOS A PAGAR NÃO PROCESSADOS INSCRITOS NO EXERCÍCIO SEM DISPONIBILIDADE FINANCEIRA DE RECURSOS DE IMPOSTOS 4 e 7						-
31 (-) CANCELAMENTO, NO EXERCÍCIO, DE RESTOS A PAGAR INSCRITOS COM DISPONIBILIDADE FINANCEIRA DE RECURSOS DE IMPOSTOS VINCULADOS AO ENSINO						-
32- TOTAL DAS DESPESAS PARA FINS DE LIMITE (27 - (28 + 29 + 30 + 31))						773.823,81
APURAÇÃO DO LIMITE MÍNIMO CONSTITUCIONAL			VALOR EXIGIDO (x)	VALOR APLICADO (w)	% APLICADO (y)	
33- APLICAÇÃO EM MDE SOBRE A RECEITA RESULTANTE DE IMPOSTOS			834.478,42	773.823,81	23,18	
RESTOS A PAGAR INSCRITOS EM EXERCÍCIOS ANTERIORES COM DISPONIBILIDADE FINANCEIRA DE RECURSOS DE IMPOSTOS E DO FUNDEB	SALDO INICIAL (a)	RP LIQUIDADOS (aa)	RP PAGOS (ab)	RP CANCELADOS (ac)	SALDO FINAL (ad)	
34- RESTOS A PAGAR DE DESPESAS COM MDE	37.676,74	37.676,74	37.676,74	-	-	
34.1 - Executadas com Recursos de Impostos e Transferências de Impostos	37.676,74	37.676,74	37.676,74	-	-	
34.2 - Executadas com Recursos do FUNDEB - Impostos	-	-	-	-	-	
34.3 - Executadas com Recursos do FUNDEB - Complementação da União (VAAT - VAAF)	-	-	-	-	-	
OUTRAS INFORMAÇÕES PARA CONTROLE						
RECEITAS ADICIONAIS PARA FINANCIAMENTO DO ENSINO	PREVISÃO ATUALIZADA (a)		RECEITAS REALIZADAS Até o Bimestre (b)			
35- RECEITA DE TRANSFERÊNCIAS DO FNDE (INCLUINDO RENDIMENTOS DE APLICAÇÃO)	302.000,00		30.706,77			
35.1- Salário-Educação	91.000,00		21.670,68			
35.2- PDDE	11.000,00		123,90			
35.3- PNAE	73.000,00		6.657,89			
35.4 - PNATE	86.000,00		1.531,19			
35.5- Outras Transferências do FNDE	41.000,00		723,11			
36- RECEITA DE TRANSFERÊNCIAS DE CONVÊNIO	42.000,00		-			
37- RECEITA DE ROYALTIES DESTINADOS A EDUCAÇÃO	-		-			
38- RECEITA DE OPERAÇÕES DE CRÉDITO VINCULADAS A EDUCAÇÃO	-		-			
39- OUTRAS RECEITAS PARA FINANCIAMENTO DO ENSINO	300.000,00		-			
40- TOTAL DAS RECEITAS ADICIONAIS PARA FINANCIAMENTO DO ENSINO = (35 + 36 + 37 + 38 + 39)	644.000,00		30.706,77			
DESPESAS CUSTEADAS COM RECEITAS ADICIONAIS PARA FINANCIAMENTO DO ENSINO (Por Área de Atuação)	DOTAÇÃO ATUALIZADA (c)	DESPESAS EMPENHADAS (d)	DESPESAS LIQUIDADAS (e)	DESPESAS PAGAS (f)	INSCRITAS EM RESTOS A PAGAR NÃO PROCESSADOS (g)	
41- EDUCAÇÃO INFANTIL	100.000,00	-	-	-	0,00	
41.1- Creche	100.000,00	-	-	-	0,00	
41.2- Pré-escola	-	-	-	-	0,00	
42- ENSINO FUNDAMENTAL	598.715,30	29.600,00	-	-	29.600,00	
43- ENSINO MÉDIO	71.000,00	4.900,00	-	-	4.900,00	
44- ENSINO SUPERIOR	30.000,00	-	-	-	0,00	
45- ENSINO PROFISSIONAL NÃO INTEGRADO AO ENSINO REGULAR	-	-	-	-	0,00	
46- TOTAL DAS DESPESAS CUSTEADAS COM RECEITAS ADICIONAIS PARA FINANCIAMENTO DO ENSINO (41 + 42 + 43 + 44 + 45)	799.715,30	34.500,00	-	-	34.500,00	
TOTAL GERAL DAS DESPESAS COM EDUCAÇÃO	DOTAÇÃO ATUALIZADA (c)	DESPESAS EMPENHADAS (d)	DESPESAS LIQUIDADAS (e)	DESPESAS PAGAS (f)	INSCRITAS EM RESTOS A PAGAR NÃO PROCESSADOS (g)	
47- TOTAL GERAL DAS DESPESAS COM EDUCAÇÃO (12 + 26 + 46)	6.136.000,00	2.619.168,11	622.625,03	621.897,36	1.996.543,08	
47.1- Despesas Correntes	5.572.000,00	2.618.368,11	622.625,03	621.897,36	1.995.743,08	
47.1.1- Pessoal Ativo	3.929.715,30	2.436.918,71	583.262,57	583.262,57	1.853.656,14	
47.1.2- Pessoal Inativo	-	-	-	-	0,00	
47.1.3- Transferências às instituições comunitárias, confessionais ou filantrópicas sem fins lucrativos	-	-	-	-	0,00	
47.1.4- Outras Despesas Correntes	1.642.284,70	181.449,40	39.362,46	38.634,79	142.086,94	
47.2- Despesas de Capital	564.000,00	800,00	-	-	800,00	
47.2.1- Transferências às instituições comunitárias, confessionais ou filantrópicas sem fins lucrativos	-	-	-	-	0,00	
47.2.2- Outras Despesas de Capital	564.000,00	800,00	-	-	800,00	
CONTROLE DA DISPONIBILIDADE FINANCEIRA E CONCILIAÇÃO BANCÁRIA			FUNDEB		SALÁRIO EDUCAÇÃO	
48- DISPONIBILIDADE FINANCEIRA EM 31 DE DEZEMBRO DE <EXERCÍCIO ANTERIOR>			54.699,45		97.582,09	
49- (-) INGRESSO DE RECURSOS ATÉ O BIMESTRE (orçamentário)			752.254,85		21.670,68	
50- (-) PAGAMENTOS EFETUADOS ATÉ O BIMESTRE (orçamentário e restos a pagar)			476.532,09		-	
51- (=) DISPONIBILIDADE FINANCEIRA ATÉ O BIMESTRE			330.422,21		119.252,77	
52- (+) AJUSTES POSITIVOS (RETENÇÕES E OUTROS VALORES EXTRAORÇAMENTÁRIOS)			-		-	
53- (-) AJUSTES NEGATIVOS (OUTROS VALORES EXTRAORÇAMENTÁRIOS)			-		-	
54- (=) SALDO FINANCEIRO CONCILIADO (Saldo Bancário)			330.422,21		119.252,77	

ATOS OFICIAIS

FONTE: Sistema Sistema CONTABIL., Unidade Responsável: PREFEITURA MUNICIPAL DE CATOLÂNDIA

1 Limites mínimos anuais a serem cumpridos no encerramento do exercício.

2 Art. 21, § 2º, Lei 11.494/2007 "Até 5% dos recursos recebidos a conta dos Fundos, inclusive relativos à complementação da União recebidos nos termos do §1º do art. 6º desta Lei, poderão ser utilizados no 1º trimestre do exercício imediatamente subsequente, mediante abertura de crédito adicional."

3 Caput do artigo 212 da CF/19884

4 Os valores referentes à parcela dos Restos a Pagar inscritos sem disponibilidade financeira vinculada à educação deverão ser informados somente no RREO do último bimestre do exercício. 5 Limites mínimos anuais a serem cumpridos no encerramento do exercício, no âmbito de atuação prioritária, conforme LDB, art. 11, V.


6 Nos cinco primeiros bimestres do exercício o acompanhamento poderá ser feito com base na despesa empenhada ou na despesa liquidada. No último bimestre do exercício, o valor deverá corresponder ao total da despesa empenhada. 7 Essa coluna poderá ser apresentada somente no último bimestre.



GIOVANNI MOREIRA DOS SANTOS

Prefeito Municipal

CPF : 354.862.015-91



WELLINGTON PORTO LIMA

Sec. de Finanças

CPF : 033.646.215-86



EDIVAN SOARES FERREIRA

Contador(a)

Reg. Prof.: CRC-BA-024634/O-5

ATOS OFICIAIS

SUPORTE PROFILÁTICO E TERAPÊUTICO (VI)	51.000,00	51.000,00	0,00	0,00	0,00	0,00	0,00	0,00	0,00	0,00	0,00	0,00
Despesas Correntes	46.000,00	46.000,00	0,00	0,00	0,00	0,00	0,00	0,00	0,00	0,00	0,00	0,00
Despesas de Capital	5.000,00	5.000,00	0,00	0,00	0,00	0,00	0,00	0,00	0,00	0,00	0,00	0,00
VIGILANCIA SANITARIA (VI)	36.000,00	58.000,00	39.300,00	87,76	0,00	0,00	0,00	0,00	0,00	0,00	0,00	0,00
Despesas Correntes	32.000,00	54.000,00	39.100,00	72,41	0,00	0,00	0,00	0,00	0,00	0,00	0,00	0,00
Despesas de Capital	4.000,00	4.000,00	200,00	5,00	0,00	0,00	0,00	0,00	0,00	0,00	0,00	0,00
VIGILANCIA EPIDEMIOLOGICA (VIII)	50.000,00	50.000,00	7.000,00	14,00	3.610,64	7,22	3.610,64	7,22	3.610,64	7,22	3.610,64	7,22
Despesas Correntes	45.000,00	45.000,00	7.000,00	15,56	3.610,64	8,02	3.610,64	8,02	3.610,64	8,02	3.610,64	8,02
Despesas de Capital	5.000,00	5.000,00	0,00	0,00	0,00	0,00	0,00	0,00	0,00	0,00	0,00	0,00
ALIMENTAÇÃO E NUTRIÇÃO (IX)	0,00	0,00	0,00	0,00	0,00	0,00	0,00	0,00	0,00	0,00	0,00	0,00
Despesas Correntes	0,00	0,00	0,00	0,00	0,00	0,00	0,00	0,00	0,00	0,00	0,00	0,00
Despesas de Capital	0,00	0,00	0,00	0,00	0,00	0,00	0,00	0,00	0,00	0,00	0,00	0,00
OUTRAS SUBFUNÇÕES (X)	30.000,00	30.000,00	100,00	0,33	0,00	0,00	0,00	0,00	0,00	0,00	0,00	0,00
Despesas Correntes	25.000,00	25.000,00	100,00	0,40	0,00	0,00	0,00	0,00	0,00	0,00	0,00	0,00
Despesas de Capital	5.000,00	5.000,00	0,00	0,00	0,00	0,00	0,00	0,00	0,00	0,00	0,00	0,00
TOTAL (XI) = (IV + V + VI + VII + VIII + IX + X)	2.745.000,00	2.802.298,80	1.200.792,97	42,85	376.198,91	13,42	325.678,68	11,62	325.678,68	11,62	325.678,68	11,62

APURAÇÃO DO CUMPRIMENTO DO LIMITE MÍNIMO PARA APLICAÇÃO EM ASPs	DESPESAS EMPENHADAS (d)	DESPESAS LIQUIDADAS (e)	DESPESAS PAGAS (f)
Total das Despesas com ASPs (XII) = (XI)	1.200.792,97	376.198,91	325.678,68
(-) Restos a Pagar Inscritos Indevidamente no Exercício sem Disponibilidade Financeira (XIII)	0,00	0,00	0,00
(-) Despesas Custeadas com Recursos Vinculados à Parcela do Percentual Mínimo que não foi Aplicada em ASPs em Exercícios Anteriores (XIV)	0,00	0,00	0,00
(-) Despesas Custeadas com Disponibilidade de Caixa Vinculada aos Restos a Pagar Cancelados (XV)	0,00	0,00	0,00
(=) VALOR APLICADO EM ASPs (XVI) = (XII) - XIII - XIV - XV	1.200.792,97	376.198,91	325.678,68
Despesa Mínima a ser Aplicada em ASPs (XVII) = (III) x 15% (LC 141/2012)	500.887,05	500.887,05	
Despesa Mínima a ser Aplicada em ASPs (XVII) = (III) x % (Lei Orgânica Municipal)	0,00	0,00	
Diferença entre o Valor Aplicado e a Despesa Mínima a ser Aplicada (XVIII) = (XVI) (d ou e) - (XVII)	700.105,92		
Limite não Cumprido (XIX) = (XVIII) (Quando valor for inferior a zero)	0,00	124.460,14	175.008,37
PERCENTUAL DA RECEITA DE IMPOSTOS E TRANSFERÊNCIAS CONSTITUCIONAIS E LEGAIS APLICADO EM ASPs (XVI / III)	35,97	11,27	9,76
*100 (mínimo de 15% conforme LC n° 141/2012 ou % da Lei Orgânica Municipal)			

CONTROLE DO VALOR REFERENTE AO PERCENTUAL MÍNIMO NÃO CUMPRIDO EM EXERCÍCIOS ANTERIORES PARA FINS DE APLICAÇÃO DOS RECURSOS VINCULADOS CONFORME ARTIGOS 25 E 26 DA LC 141/2012	LIMITE NÃO CUMPRIDO			SALDO FINAL (NÃO APLICADO) (j) = (h) - (i ou j)
	DESPESAS CUSTEADAS NO EXERCÍCIO DE REFERÊNCIA	LIQUIDADAS (i)	PAGAS (k)	
Diferença de limite não cumprido em 2021	0,00	0,00	0,00	0,00
Diferença de limite não cumprido em 2020	0,00	0,00	0,00	0,00
Diferença de limite não cumprido em exercícios anteriores	0,00	0,00	0,00	0,00
TOTAL DA DIFERENÇA DE LIMITE NÃO CUMPRIDO EM EXERCÍCIOS ANTERIORES (XX)	0,00	0,00	0,00	0,00

ATOS OFICIAIS

EXERCÍCIO DO EMPENHO?	EXECUÇÃO DE RESTOS A PAGAR										DIFERENÇA ENTRE VALOR APLICADO ALEM DO LIMITE E TOTAL DE RP CANCELADOS (v) = ((o+q)-u)
	VALOR MÍNIMO PARA APLICAÇÃO EM ASPIS (m)	VALOR APLICADO EM ASPIS NO EXERCÍCIO (n)	VALOR APLICADO ALEM DO LIMITE MINIMO (o) = (n-m), se <0, então (o) = 0	EM RP NO EXERCÍCIO (p)	RP INSCRITOS NO EXERCÍCIO S/ DISPONIBILIDADE FINANCEIRA (q) = (XIIIc)	VALOR INSCRITO EM RP CONSIDERADO NO LIMITE (r) = (o) - (p) + (q)	TOTAL DE RP PAGOS (s)	TOTAL DE RP A PAGAR (t)	TOTAL DE RP CANCELADOS OU PRESCRITOS (u)	DIFERENÇA ENTRE VALOR APLICADO ALEM DO LIMITE E TOTAL DE RP CANCELADOS (v) = ((o+q)-u)	
Empenhos de 2022	500.887,05	376.196,91	124.490,14	0,00	0,00	0,00	0,00	0,00	0,00	124.490,14	
Empenhos de 2021	2.299.293,68	3.155.170,91	885.877,23	7.650,94	0,00	0,00	7.650,94	0,00	0,00	885.877,23	
Empenhos de 2020	1.847.737,62	2.022.811,98	175.074,38	520,17	0,00	0,00	520,17	0,00	0,00	175.074,38	
Empenhos de 2019	1.898.179,10	2.016.363,89	118.184,79	0,00	0,00	0,00	0,00	0,00	0,00	118.184,79	
Empenhos de 2018	1.769.198,07	1.776.739,11	7.540,04	0,00	0,00	0,00	0,00	0,00	0,00	7.540,04	
Empenhos de 2017	1.600.654,19	1.938.552,51	337.898,32	0,00	0,00	0,00	0,00	0,00	0,00	337.898,32	
TOTAL DOS RESTOS A PAGAR CANCELADOS OU PRESCRITOS ATÉ O FINAL DO EXERCÍCIO ATUAL QUE AFETARAM O CUMPRIMENTO DO LIMITE (XXI) (SOMA DOS SALDOS NEGATIVOS DA COLUNA 1°)											0,00
TOTAL DOS RESTOS A PAGAR CANCELADOS OU PRESCRITOS ATÉ O FINAL DO EXERCÍCIO ANTERIOR QUE AFETARAM O CUMPRIMENTO DO LIMITE (XXII) (VALOR INFORMADO NO DEMONSTRATIVO DO EXERCÍCIO ANTERIOR)											0,00
TOTAL DOS RESTOS A PAGAR CANCELADOS OU PRESCRITOS NO EXERCÍCIO ATUAL QUE AFETARAM O CUMPRIMENTO DO LIMITE (XXIII) = (XXI-XXII) (ARTIGO 24 § 1° E 2° DA LC 141/2012)											0,00
CONTROLE DE RESTOS A PAGAR CANCELADOS OU PRESCRITOS CONSIDERADOS PARA FINS DE APLICAÇÃO DA DISPONIBILIDADE DE CAIXA CONFORME ARTIGO 24 § 1º e 2º DA LC 141/2012	SALDO INICIAL (w)	RESTOS A PAGAR CANCELADOS OU PRESCRITOS DESPESAS CUSTEADAS NO EXERCÍCIO DE REFERÊNCIA		LIQUIDADAS (y)	SALDO FINAL (z) = (w-x+y)						
		EMPENHADAS (x)	PAGAS (z)								
Restos a pagar cancelados ou prescritos em 2020 a ser compensados (XXIV)	0,00	0,00	0,00	0,00	0,00						
Restos a pagar cancelados ou prescritos em 2019 a ser compensados (XXV)	0,00	0,00	0,00	0,00	0,00						
Restos a pagar cancelados ou prescritos em exercícios anteriores a serem compensados (XXVI)	0,00	0,00	0,00	0,00	0,00						
TOTAL DE RESTOS A PAGAR CANCELADOS OU PRESCRITOS A COMPENSAR (XXVII)	0,00	0,00	0,00	0,00	0,00						
RECEITAS ADICIONAIS PARA O FINANCIAMENTO DA SAÚDE NÃO COMPUTADAS NO CÁLCULO DO MÍNIMO	PREVISÃO INICIAL	PREVISÃO ATUALIZADA		RECEITAS REALIZADAS ATÉ O BIMESTRE (b)	% (b/a) x 100						
		(a)	(c)								
RECEITAS DE TRANSFERÊNCIAS PARA A SAÚDE (XXVIII)	1.275.000,00	1.275.000,00	193.229,19	15,16							
Provenientes da União	1.225.000,00	1.225.000,00	193.229,19	15,77							
Provenientes dos Estados	50.000,00	50.000,00	0,00	0,00							
Provenientes de Outros Municípios	0,00	0,00	0,00	0,00							
RECEITA DE OPERAÇÕES DE CRÉDITO INTERNAS E EXTERNAS VINCULADAS A SAÚDE (XXIX)	0,00	0,00	0,00	0,00							
OUTRAS RECEITAS (XXX)	5.000,00	5.000,00	9.214,06	184,28							
TOTAL RECEITAS ADICIONAIS PARA FINANCIAMENTO DA SAÚDE (XXXI) = (XXVIII + XXIX + XXX)	1.280.000,00	1.280.000,00	202.443,25	15,82							
DESPESAS COM SAÚDE POR SUBFUNÇÕES E CATEGORIA ECONÔMICA NÃO COMPUTADAS NO CÁLCULO DO MÍNIMO	DOTAÇÃO INICIAL	DESPESAS EM ENFATADAS		DESPESAS PAGAS ATÉ O BIMESTRE (f)	INSCRITAS EM RESTOS A PAGAR NÃO PROCESSADOS (g)						
		ATE O BIMESTRE (c)	% (d/c)x100								
ATENÇÃO BÁSICA (XXXII)	895.000,00	808.325,91	17,01	37.834,47	4,68						
Despesas Correntes	682.000,00	655.325,91	20,18	37.834,47	5,77						
Despesas de Capital	213.000,00	153.000,00	3,46	0,00	0,00						
ASSISTÊNCIA HOSPITALAR E AMBULATORIAL (XXXIII)	150.000,00	110.500,00	0,00	0,00	0,00						
Despesas Correntes	36.000,00	36.000,00	0,00	0,00	0,00						
Despesas de Capital	114.000,00	74.500,00	0,00	0,00	0,00						

ATOS OFICIAIS

BA - EXECUTIVO
PREFEITURA MUNICIPAL DE CATOLANDIA
 RELATÓRIO RESUMIDO DE EXECUÇÃO ORÇAMENTÁRIA
DEMONSTRATIVO DAS PARCERIAS PÚBLICO-PRIVADAS
 ORÇAMENTO FISCAL DA SEGURIDADE SOCIAL
 (Janeiro a Fevereiro) - 1º Bimestre de 2022



RREO – Anexo 13 (Lei nº 11.079, de 30.12.2004, arts. 22, 25 e 28)


RS 1,00


IMPACTOS DAS CONTRATAÇÕES DE PPP	SALDO TOTAL EM 31 DE DEZEMBRO DO EXERCÍCIO ANTERIOR (a)	REGISTROS EFETUADOS EM 2022	
		No bimestre	Até o bimestre (b)
TOTAL DE ATIVOS	0,00	0,00	0,00
Ativos Constituídos na SPE	0,00	0,00	0,00
TOTAL DE PASSIVOS (f)	0,00	0,00	0,00
Obrigações decorrentes de Ativos Constituídos pela SPE	0,00	0,00	0,00
Provisões de PPP	0,00	0,00	0,00
Outros Passivos	0,00	0,00	0,00
ATOS POTENCIAIS PASSIVOS	0,00	0,00	0,00
Obrigações Contratuais	0,00	0,00	0,00
Riscos não Provisionados	0,00	0,00	0,00
Garantias Concedidas	0,00	0,00	0,00
Outros Passivos Contingentes	0,00	0,00	0,00

DESPESAS DE PPP	EXERCÍCIO ANTERIOR	EXERCÍCIO CORRENTE 2022	2023	2024	2025	2026	2027	2028	2029	2030	2031
Do Ente Federado, exceto estaduais não dependentes (I)	0,00	0,00	0,00	0,00	0,00	0,00	0,00	0,00	0,00	0,00	0,00
Das Estaduais Não-dependentes	0,00	0,00	0,00	0,00	0,00	0,00	0,00	0,00	0,00	0,00	0,00
TOTAL DAS DESPESAS	0,00	0,00	0,00	0,00	0,00	0,00	0,00	0,00	0,00	0,00	0,00
PPP A CONTRATAR (II)	0,00	0,00	0,00	0,00	0,00	0,00	0,00	0,00	0,00	0,00	0,00
RECEITA CORRENTE LIQUIDA (RCL) (III)	19.015.562,48	19.738.561,28	0,00	0,00	0,00	0,00	0,00	0,00	0,00	0,00	0,00
TOTAL DAS DESPESAS CONSIDERADA PARA O LIMITE (IV = I + II)	0,00	0,00	0,00	0,00	0,00	0,00	0,00	0,00	0,00	0,00	0,00
TOTAL DAS DESPESAS - RCL (%) (V = IV - III)	0,00	0,00	0,00	0,00	0,00	0,00	0,00	0,00	0,00	0,00	0,00

Nota

FONTE: Sistema: Sistema CONTÁBIL, Unidade Responsável: PREFEITURA MUNICIPAL DE CATOLANDIA, Emissão: 30/03/2022, às 09:15:43. Assinado Digitalmente no dia 30/03/2022, às 09:15:43.


 GIOVANNI MOREIRA DOS SANTOS
 Prefeito Municipal
 CPF : 354.862.015-91


 WELLINGTON PORTO LIMA
 Sec. de Finanças
 CPF : 033.646.215-86


 EDIVAN SOARES FERREIRA
 Contador(a)
 Reg. Prof.: CRC/BA-024634/O-5

ATOS OFICIAIS

BA - EXECUTIVO

PREFEITURA MUNICIPAL DE CATOLANDIA

RELATÓRIO RESUMIDO DE EXECUÇÃO ORÇAMENTÁRIA

DEMONSTRATIVO SIMPLIFICADO DO RELATÓRIO RESUMIDO DA EXECUÇÃO ORÇAMENTÁRIA

ORÇAMENTO FISCAL DA SEGURIDADE SOCIAL

(Janeiro a Fevereiro) - 1º Bimestre de 2022



RREO - Anexo 14 (LRF, Art. 48)		Em Reais			
BALANÇO ORÇAMENTÁRIO		Até o Bimestre			
RECEITAS					
Previsão Inicial				21.000.000,00	
Previsão Atualizada				21.000.000,00	
Receitas Realizadas				3.763.426,09	
Deficit Orçamentario				0,00	
Saldos de Exercícios Anteriores (Utilizados para Créditos Adicionais)				0,00	
DESPESAS					
Dotação Inicial				21.000.000,00	
Créditos Adicionais				0,00	
Dotação Atualizada				21.000.000,00	
Despesas Empenhadas				7.601.359,60	
Despesas Liquidadas				2.205.335,81	
Despesas Pagas				2.102.646,82	
Superavit Orçamentario				1.558.090,28	
DESPESAS POR FUNÇÃO / SUBFUNÇÃO		Até o Bimestre			
Despesas Empenhadas				7.601.359,60	
Despesas Liquidadas				2.205.335,81	
RECEITA CORRENTE LÍQUIDA - RCL		Até o Bimestre			
Receita Corrente Líquida				19.738.561,28	
Receita Corrente Líquida Ajustada para Cálculo dos Limites de Endividamento				19.738.561,28	
Receita Corrente Líquida Ajustada para Cálculo dos Limites da Despesa com Pessoal				19.738.561,28	
RECEITAS E DESPESAS DOS REGIMES DE PREVIDÊNCIA DOS SERVIDORES		Até o Bimestre			
Regime Próprio de Previdência dos Servidores - PLANO PREVIDENCIÁRIO					
Receitas Previdenciárias Realizadas				0,00	
Despesas Previdenciárias Empenhadas				0,00	
Despesas Previdenciárias Liquidadas				0,00	
Resultado Previdenciário				0,00	
Regime Próprio de Previdência dos Servidores - PLANO FINANCEIRO					
Receitas Previdenciárias Realizadas				0,00	
Despesas Previdenciárias Empenhadas				0,00	
Despesas Previdenciárias Liquidadas				0,00	
Resultado Previdenciário				0,00	
RESULTADO NOMINAL E PRIMÁRIO		Meta Fixada no Anexo de Metas Fiscais da LDO (a)	Resultado Apurado Até o Bimestre (b)	% em Relação à Meta (b/a)	
Resultado Nominal		324.790,69	-1.640.936,12	-505,22	
Resultado Primário		18.825,03	1.599.649,99	8.497,46	
RESTOS A PAGAR A PAGAR POR PODER E MINISTÉRIO PÚBLICO		Inscrição	Cancelamento Até o Bimestre	Pagamento Até o Bimestre	Saldo a Pagar
RESTOS A PAGAR PROCESSADOS		117.774,37	0,00	117.774,37	0,00
Poder Executivo		117.774,37	0,00	117.774,37	0,00
Poder Legislativo		0,00	0,00	0,00	0,00
Poder Judiciário		0,00	0,00	0,00	0,00
Ministerio Público		0,00	0,00	0,00	0,00
Defensoria Pública		0,00	0,00	0,00	0,00
RESTOS A PAGAR NÃO-PROCESSADOS		101.193,50	0,00	98.193,50	3.000,00
Poder Executivo		101.193,50	0,00	98.193,50	3.000,00
Poder Legislativo		0,00	0,00	0,00	0,00
Poder Poder Judiciário		0,00	0,00	0,00	0,00
Ministerio Público		0,00	0,00	0,00	0,00
Defensoria Publica		0,00	0,00	0,00	0,00
TOTAL		218.967,87	0,00	215.967,87	1.000,00
DESPESAS COM MANUTENÇÃO E DESENVOLVIMENTO DO ENSINO		Valor Apurado Até o Bimestre	Limites Constitucionais Anuais		
			% Mínimo a Aplicar no Exercício	% Aplicado Até o Bimestre	
Mínimo Anual de <18% - 25%> das Receitas de Impostos na Manutenção e Desenvolvimento do Ensino		773.823,81	25%	23,18	
Mínimo Anual de 70% do FUNDEB na Remuneração dos Profissionais da Educação Básica		381.381,94	70%	50,70	
Percentual de 50% da Complementação da União ao FUNDEB (VAAT) na Educação Infantil		0,00	50%	0,00	
Mínimo de 15% da Complementação da União ao FUNDEB (VAAT) em Despesas de Capital		0,00	15%	0,00	
RECEITAS DE OPERAÇÕES DE CRÉDITO E DESPESAS DE CAPITAL		Valor Apurado Até o Bimestre	Saldo em Realizado		
Receitas de Operação de Crédito			0,00	0,00	
Despesa de Capital Líquida			334.481,52	1.223.963,74	
PROJEÇÃO ATUARIAL DOS REGIMES DE PREVIDÊNCIA		Exercício	10º Exercício	20º Exercício	35º Exercício
Plano Previdenciário					
Receitas Previdenciárias		0,00	0,00	0,00	0,00
Despesas Previdenciárias		0,00	0,00	0,00	0,00
Resultado Previdenciário		0,00	0,00	0,00	0,00
Plano Financeiro					
Receitas Previdenciárias		0,00	0,00	0,00	0,00
Despesas Previdenciárias		0,00	0,00	0,00	0,00
Resultado Previdenciário		0,00	0,00	0,00	0,00
RECEITA DA ALIENAÇÃO DE ATIVOS E APLICAÇÃO DOS RECURSOS		Valor Apurado Até o Bimestre	Saldo a Realizado		
Receita de Capital Resultante de Alienação de Ativos			0,00		0,00
Aplicação dos Recursos da Alienação de Ativos			0,00		0,00

ATOS OFICIAIS

BA - EXECUTIVO

PREFEITURA MUNICIPAL DE CATOLANDIA

RELATÓRIO RESUMIDO DE EXECUÇÃO ORÇAMENTÁRIA

DEMONSTRATIVO SIMPLIFICADO DO RELATÓRIO RESUMIDO DA EXECUÇÃO ORÇAMENTÁRIA

ORÇAMENTO FISCAL DA SEGURIDADE SOCIAL

(Janeiro a Fevereiro) - 1º Bimestre de 2022



DESPESAS COM AÇÕES E SERVIÇOS PÚBLICOS DE SAÚDE	Valor Apurado Até o Bimestre	Limites Constitucionais Anual	
		% Mínimo a Aplicar no Exercício	% Aplicado Até o Bimestre
Despesas com Ações e Serviços Públicos de Saúde executadas com recursos de impostos	376.196,91	15,00	11,27
DESPESAS DE CARÁTER CONTINUADO DERIVADAS DE PPP		Valor Apurado no Exercício Corrente	
Total das Despesas Consideradas para o Limite / RCL (%)		0,00	

FONTE: Sistema: Sistema CONTÁBIL, Unidade Responsável: PREFEITURA MUNICIPAL DE CATOLANDIA, Emissão: 30/03/2022, às 09:16:42, Assinado Digitalmente no dia 30/03/2022, às 09:16:42.

GIOVANNI MOREIRA DOS SANTOS
Prefeito Municipal
CPF : 354.862.015-91

WELLINGTON PORTO LIMA
Sec. de Finanças
CPF : 033.646.215-86

EDIVAN SOARES FERREIRA
Contador(a)
Req. Prof.: CRC-BA-024634/O-5

ATOS OFICIAIS
