

# GAZETA DO OESTE

Ano XXII Nº 5945 Rua Prof<sup>o</sup> Folk Rocha, Nº130 - Sala 206 - Jardim Ouro Branco - Barreiras/Ba Tel. : 77 3612.7476 29 de julho de 2022

## ATOS OFICIAIS

Em cumprimento ao princípio constitucional e a Lei Nº 101/2000, estão publicados abaixo Atos Oficiais Administrativos de Prefeituras, Câmaras Municipais e outros Órgãos Oficiais, que zelando pela transparência das contas públicas municipais, coloca à disposição da população documentos diversos para a devida prestação de contas.

A publicação impressa e eletrônica de anexos dos relatórios da Lei de responsabilidade Fiscal-LRF é uma exigência da Constituição Federal que estabelece que o Poder Executivo os publicará, até trinta dias após o encerramento de cada bimestre e quadrimestre. O objetivo dessa periodicidade é permitir que, cada vez mais, os órgãos de controle externo e a sociedade, conheçam, acompanhem e analisem o desempenho da administração municipal.

BA - EXECUTIVO

**PREFEITURA MUNICIPAL DE BAIANOPOLIS**

RELATÓRIO RESUMIDO DE EXECUÇÃO ORÇAMENTÁRIA

**BALANÇO ORÇAMENTÁRIO**

ORÇAMENTO FISCAL DA SEGURIDADE SOCIAL

(Janeiro a Junho) - 3º Bimestre de 2022



RREO - Anexo I (LRF, Art. 52, inciso I, alíneas "a" e "b" do inciso II e §1º)

Em Reais

RECEITAS	PREVISÃO INICIAL	PREVISÃO ATUALIZADA (a)	RECEITAS REALIZADAS				SALDO (a-c)
			No Bimestre (b)	% (b/a)	Até o Bimestre (c)	% (c/a)	
RECEITAS (EXCETO INTRA-ORÇAMENTÁRIAS) (I)	47.600.000,00	47.600.000,00	10.492.733,88	22,04	29.195.250,28	61,33	18.404.749,72
RECEITAS CORRENTES	45.866.000,00	45.866.000,00	10.078.606,91	21,97	28.781.123,31	62,75	17.084.876,69
IMPOSTOS, TAXAS E CONTRIBUIÇÕES DE MELHORIA	2.263.000,00	2.263.000,00	344.490,85	15,22	1.404.829,88	62,08	858.170,12
Impostos	1.918.000,00	1.918.000,00	304.212,09	15,86	1.199.681,22	62,55	718.318,78
Impostos sobre o Patrimônio	580.000,00	580.000,00	46.222,32	7,97	536.193,10	92,45	43.806,90
Impostos sobre a Renda e Proventos de Qualquer Natureza	568.000,00	568.000,00	52.555,67	9,25	174.650,34	30,75	393.349,66
Impostos sobre a Produção e Circulação de Mercadorias e Serviços	770.000,00	770.000,00	205.434,10	26,68	488.837,78	63,49	281.162,22
Taxas	345.000,00	345.000,00	40.278,76	11,68	205.148,66	59,46	139.851,34
Taxas pelo Exercício do Poder de Polícia	335.000,00	335.000,00	27.887,20	8,32	179.529,73	53,59	155.470,27
Taxas pela Prestação de Serviços	10.000,00	10.000,00	12.391,56	123,92	25.618,93	256,19	-15.618,93
CONTRIBUIÇÕES	50.000,00	50.000,00	0,00	0,00	0,00	0,00	50.000,00
Contribuição para o Custeio do Serviço de Iluminação Pública	50.000,00	50.000,00	0,00	0,00	0,00	0,00	50.000,00
Contribuição para o Custeio do Serviço de Iluminação Pública	50.000,00	50.000,00	0,00	0,00	0,00	0,00	50.000,00
RECEITA PATRIMONIAL	31.000,00	31.000,00	154.810,85	499,39	400.953,61	1.293,40	-369.953,61
Valores Mobiliários	31.000,00	31.000,00	154.810,85	499,39	400.953,61	1.293,40	-369.953,61
Juros e Correções Monetárias	31.000,00	31.000,00	154.810,85	499,39	400.953,61	1.293,40	-369.953,61
TRANSFERÊNCIAS CORRENTES	43.483.000,00	43.483.000,00	9.579.305,21	22,03	26.973.621,45	62,03	16.509.378,55
Transferências da União e de suas Entidades	26.934.000,00	26.934.000,00	5.939.827,26	22,05	16.656.557,03	61,84	10.277.442,97
Transferências Decorrentes de Participação na Receita da União	17.676.000,00	17.676.000,00	3.445.315,39	19,49	10.211.558,42	57,77	7.464.441,58
Transferências das Compensações Financeiras pela Exploração de Recursos Naturais	350.000,00	350.000,00	408.161,90	116,62	582.698,42	166,49	-232.698,42
Transferências de Recursos do Sistema Único de Saúde - SUS	3.771.000,00	3.771.000,00	893.480,96	23,69	2.134.360,75	56,60	1.636.639,25
Transferências de Recursos do Fundo Nacional do Desenvolvimento da Educação - FNDE	999.000,00	999.000,00	134.005,92	13,41	381.293,93	38,17	617.706,07
Transf. de Rec. de Compl. da União ao FMDE Básica e de Val. dos Profis. do Magistério	3.700.000,00	3.700.000,00	1.027.054,53	27,76	3.226.169,55	87,19	473.830,45
Transferências de Recursos do Fundo Nacional de Assistência Social - FNAS	309.000,00	309.000,00	22.899,94	7,41	93.750,10	30,34	215.249,90
Outras Transferências de Recursos da União e de suas Entidades	129.000,00	129.000,00	8.908,62	6,91	26.725,86	20,72	102.274,14
Transferências dos Estados e do Distrito Federal e de suas Entidades	7.849.000,00	7.849.000,00	1.643.034,01	20,93	4.566.674,56	58,18	3.282.325,44
Participação na Receita dos Estados e Distrito Federal	7.138.000,00	7.138.000,00	1.592.719,01	22,31	4.451.156,69	62,36	2.686.843,31
Transferências de Recursos do Sistema Único de Saúde - SUS	356.000,00	356.000,00	39.919,00	11,21	99.797,50	28,03	256.202,50
Transferências de Convênios dos Estados e DF e de Suas Entidades	0,00	0,00	0,00	0,00	0,00	0,00	0,00
Outras Transferências dos Estados e Distrito Federal	355.000,00	355.000,00	10.396,00	2,93	15.720,37	4,43	339.279,63
Transferências de Outras Instituições Públicas	8.700.000,00	8.700.000,00	1.996.443,94	22,95	5.750.389,86	66,10	2.949.610,14
Transf. Rec. do FMDE Básica e de Valoriz. dos Profis. da Educ.-FUNDEB	8.700.000,00	8.700.000,00	1.996.443,94	22,95	5.750.389,86	66,10	2.949.610,14
OUTRAS RECEITAS CORRENTES	39.000,00	39.000,00	0,00	0,00	1.718,37	4,41	37.281,63
Multas Administrativas, Contratuais e Judiciais	24.000,00	24.000,00	0,00	0,00	0,00	0,00	24.000,00
Multas Administrativas, Contratuais e Judiciais	24.000,00	24.000,00	0,00	0,00	0,00	0,00	24.000,00
Indenizações, Restituições e Ressarcimentos	15.000,00	15.000,00	0,00	0,00	1.718,37	11,46	13.281,63
Ressarcimentos	15.000,00	15.000,00	0,00	0,00	1.718,37	11,46	13.281,63
RECEITAS DE CAPITAL	1.734.000,00	1.734.000,00	414.126,97	23,88	414.126,97	23,88	1.319.873,03
ALIENAÇÃO DE BENS	50.000,00	50.000,00	0,00	0,00	0,00	0,00	50.000,00
Alienação de Bens Móveis	50.000,00	50.000,00	0,00	0,00	0,00	0,00	50.000,00
Alienação de Bens Móveis e Semoventes	50.000,00	50.000,00	0,00	0,00	0,00	0,00	50.000,00
TRANSFERÊNCIAS DE CAPITAL	1.683.000,00	1.683.000,00	414.126,97	24,61	414.126,97	24,61	1.268.873,03

## ATOS OFICIAIS

BA - EXECUTIVO

**PREFEITURA MUNICIPAL DE BAIANOPOLIS**

RELATÓRIO RESUMIDO DE EXECUÇÃO ORÇAMENTÁRIA

**BALANÇO ORÇAMENTÁRIO**

ORÇAMENTO FISCAL DA SEGURIDADE SOCIAL

(Janeiro a Junho) - 3º Bimestre de 2022



Transferências da União e de suas Entidades	1.683.000,00	1.683.000,00	0,00	0,00	0,00	0,00	1.683.000,00
Transferências de Recursos do Sistema Único de Saúde - SUS	300.000,00	300.000,00	0,00	0,00	0,00	0,00	300.000,00
Transferências de Recursos do Fundo Nacional do Desenvolvimento da Educação - FNDE	250.000,00	250.000,00	0,00	0,00	0,00	0,00	250.000,00
Transferências de Convênios da União e de suas Entidades	1.133.000,00	1.133.000,00	0,00	0,00	0,00	0,00	1.133.000,00
Transferências dos Estados e do Distrito Federal e de suas Entidades	0,00	0,00	414.126,97	0,00	414.126,97	0,00	-414.126,97
Transferências de Convênios dos Estados e DF e de suas Entidades	0,00	0,00	414.126,97	0,00	414.126,97	0,00	-414.126,97
<b>OUTRAS RECEITAS DE CAPITAL</b>	1.000,00	1.000,00	0,00	0,00	0,00	0,00	1.000,00
Demais Receitas de Capital	1.000,00	1.000,00	0,00	0,00	0,00	0,00	1.000,00
Outras Receitas de Capital	1.000,00	1.000,00	0,00	0,00	0,00	0,00	1.000,00
<b>RECEITAS (INTRA-ORÇAMENTÁRIAS) (II)</b>	0,00	0,00	0,00	0,00	0,00	0,00	0,00
<b>SUBTOTAL DAS RECEITAS (III) = (I + II)</b>	47.600.000,00	47.600.000,00	10.492.733,88	22,04	29.195.250,28	61,33	18.404.749,72
<b>OPERAÇÕES DE CRÉDITO / REFINANCIAMENTO (IV)</b>	0,00	0,00	0,00	0,00	0,00	0,00	0,00
Operações de Crédito - Mercado Interno	0,00	0,00	0,00	0,00	0,00	0,00	0,00
Mobiliária	0,00	0,00	0,00	0,00	0,00	0,00	0,00
Contratual	0,00	0,00	0,00	0,00	0,00	0,00	0,00
Operações de Crédito - Mercado Externo	0,00	0,00	0,00	0,00	0,00	0,00	0,00
Mobiliária	0,00	0,00	0,00	0,00	0,00	0,00	0,00
Contratual	0,00	0,00	0,00	0,00	0,00	0,00	0,00
<b>SUBTOTAL COM REFINANCIAMENTO (V) = (III + IV)</b>	47.600.000,00	47.600.000,00	10.492.733,88	22,04	29.195.250,28	61,33	18.404.749,72
<b>DÉFICIT (VI)</b>	--	--	--	--	0,00	--	--
<b>TOTAL (VII) = (V + VI)</b>	47.600.000,00	47.600.000,00	10.492.733,88	22,04	29.195.250,28	61,33	18.404.749,72
<b>SALDOS DE EXERCÍCIOS ANTERIORES</b>	--	--	--	--	--	--	--
Recursos Arrecadados em Exercícios Anteriores - RPPS	--	--	--	--	--	--	--
Superávit Financeiro Utilizado para Créditos Adicionais	--	--	--	--	--	--	--

## ATOS OFICIAIS


DESPESAS	DOTAÇÃO INICIAL (d)	DOTAÇÃO ATUALIZADA (e)	DESPESAS EMPENHADAS		SALDO (g)-(e-f)	DESPESAS LIQUIDADAS		SALDO (f)-(e-h)	DESPESAS PAGAS ATÉ O MÊS (i)	INSCRITAS EM RESTOS A PAGAR NÃO PROCESSADOS (k)
			No Bimestre	Até o Bimestre (f)		No Bimestre	Até o Bimestre (h)			
DESPESAS (EXCETO INTRA-ORÇAMENTÁRIAS) (VIII)	47.600.000,00	47.600.000,00	10.179.831,10	30.204.226,01	17.395.773,99	10.862.518,34	27.352.379,33	20.247.620,67	25.854.563,16	0,00
DESPESAS CORRENTES	42.004.500,00	41.255.310,81	9.491.667,82	26.857.338,05	14.397.972,76	10.175.737,00	24.017.268,27	17.238.042,54	22.523.552,10	0,00
PESSOAL E ENCARGOS SOCIAIS	23.043.000,00	19.933.076,35	4.074.461,93	11.804.331,15	8.128.745,20	4.213.933,28	10.880.791,71	9.052.284,64	10.880.791,71	0,00
JUROS E ENCARGOS DA DÍVIDA	30.000,00	30.000,00	0,00	0,00	30.000,00	0,00	0,00	30.000,00	0,00	0,00
OUTRAS DESPESAS CORRENTES	18.931.500,00	21.292.234,46	5.417.205,89	15.053.006,90	6.239.227,56	5.961.803,72	13.136.476,56	8.155.757,90	11.642.760,39	0,00
DESPESAS DE CAPITAL	5.395.500,00	6.144.689,19	688.163,28	3.346.887,96	2.297.801,23	686.781,34	3.335.111,06	2.809.578,13	3.331.011,06	0,00
INVESTIMENTOS	4.475.500,00	5.274.596,00	366.248,14	2.626.852,75	2.647.743,25	364.866,20	2.615.075,85	2.659.520,15	2.610.975,85	0,00
INVERSOES FINANCEIRAS	220.000,00	149.993,19	0,00	0,00	149.993,19	0,00	0,00	149.993,19	0,00	0,00
AMORTIZACAO DA DÍVIDA	700.000,00	720.100,00	321.915,14	720.035,21	64,79	321.915,14	720.035,21	64,79	720.035,21	0,00
Reserva de Contingencia	200.000,00	200.000,00	0,00	0,00	200.000,00	0,00	0,00	200.000,00	0,00	0,00
RESERVA DE CONTINGENCIA	200.000,00	200.000,00	0,00	0,00	200.000,00	0,00	0,00	200.000,00	0,00	0,00
DESPESAS (INTRA-ORÇAMENTÁRIAS) (IX)	0,00	0,00	0,00	0,00	0,00	0,00	0,00	0,00	0,00	0,00
SUBTOTAL DAS DESPESAS (X) = (VIII + IX)	47.600.000,00	47.600.000,00	10.179.831,10	30.204.226,01	17.395.773,99	10.862.518,34	27.352.379,33	20.247.620,67	25.854.563,16	0,00
AMORTIZAÇÃO DA DIV. / REFINANCIAMENTO (XI)	0,00	0,00	0,00	0,00	0,00	0,00	0,00	0,00	0,00	0,00
Amortização da Dívida Interna	0,00	0,00	0,00	0,00	0,00	0,00	0,00	0,00	0,00	0,00
Dívida Mobiliária	0,00	0,00	0,00	0,00	0,00	0,00	0,00	0,00	0,00	0,00
Outras Dívidas	0,00	0,00	0,00	0,00	0,00	0,00	0,00	0,00	0,00	0,00
Amortização da Dívida Externa	0,00	0,00	0,00	0,00	0,00	0,00	0,00	0,00	0,00	0,00
Dívida Mobiliária	0,00	0,00	0,00	0,00	0,00	0,00	0,00	0,00	0,00	0,00
Outras Dívidas	0,00	0,00	0,00	0,00	0,00	0,00	0,00	0,00	0,00	0,00
SUBTOTAL C/ REFINANCIAMENTO (XII) = (XI + XII)	47.600.000,00	47.600.000,00	10.179.831,10	30.204.226,01	17.395.773,99	10.862.518,34	27.352.379,33	20.247.620,67	25.854.563,16	0,00
SUPERÁVIT (XIII)	-	-	-	-	-	-	1.842.870,95	-	-	-
TOTAL (XIV) = (XII + XIII)	47.600.000,00	47.600.000,00	10.179.831,10	30.204.226,01	17.395.773,99	10.862.518,34	29.195.250,28	20.247.620,67	25.854.563,16	0,00
RESERVA DO RPPS	0,00	0,00	0,00	0,00	0,00	0,00	0,00	0,00	0,00	0,00

Fonte: Sistema - Sistema CONTÁBIL - Unidade Responsável: PREFEITURA MUNICIPAL DE BAIANÓPOLIS, Emissão: 29/07/2022, às 11:00:47. Assinado Digitalmente no dia 29/07/2022, às 11:00:47.

1 O déficit será apurado pela diferença entre a receita realizada e a despesa realizada e a despesa liquidada nos cinco primeiros bimestres e a despesa empenhada no último bimestre.

2 Essa linha será apresentada somente no Demonstrativo aplicado aos Estados.

  
EDIVAN SOARES FERREIRA  
Confiador(a)  
Reg. Prof.: CRC/BA-024634/O

  
ALBERTO CARVALHO DA CUNHA FILHO  
Secretário de Finanças  
CPF : 017.446.285-99

  
JANDIRA SOARES SILVA XAVIER  
Prefeita Municipal  
CPF : 600.529.455-53



## ATOS OFICIAIS



BA - EXECUTIVO  
**PREFEITURA MUNICIPAL DE BAIANÓPOLIS**  
 RELATÓRIO RESUMIDO DE EXECUÇÃO ORÇAMENTÁRIA  
**DEMONSTRATIVO DA EXECUÇÃO DAS DESPESAS POR FUNÇÃO/SUBFUNÇÃO**  
 ORÇAMENTO FISCAL DA SEGURIDADE SOCIAL  
 (Janeiro a Junho) - 3º Bimestre de 2022

RREO - Anexo 2 (LRF, Art. 52, inciso II, alínea "c")

FUNÇÃO/SUBFUNÇÃO	DOTAÇÃO INICIAL	DOTAÇÃO ATUALIZADA (a)	DESPESAS EMPENHADAS		SALDO (e) = (a-b)	DESPESAS LIQUIDADAS		SALDO (e) = (a-d)	INSCRITAS EM RESTOS A PAGAR NÃO PROCESSADOS (f)		
			No Bimestre	Até o Bimestre (b)		%	No Bimestre			Até o Bimestre (d)	%
DESPESAS (EXCETO INTRA-ORÇAMENTÁRIAS) (1)	47.600.000,00	47.600.000,00	10.179.831,10	30.204.226,01	17.395.773,99	10.862.518,34	27.352.379,33	20.247.620,67	0,00		
LEGISLATIVA	2.300.000,00	2.300.000,00	182.975,00	1.747.850,65	552.149,35	328.918,69	948.645,11	1.351.354,89	0,00		
Ação Legislativa	2.300.000,00	2.300.000,00	182.975,00	1.747.850,65	552.149,35	328.918,69	948.645,11	1.351.354,89	0,00		
ESSENCIAL À JUSTIÇA	191.000,00	54.000,00	0,00	0,00	54.000,00	0,00	0,00	54.000,00	0,00		
Defesa do Inter. Públ. no Proc. Judic.	191.000,00	54.000,00	0,00	0,00	54.000,00	0,00	0,00	54.000,00	0,00		
ADMINISTRAÇÃO	4.829.000,00	4.882.509,04	888.717,46	3.585.449,32	1.297.059,72	1.110.485,56	2.952.396,51	1.930.112,53	0,00		
Administração Geral	4.295.000,00	4.429.717,62	874.717,86	3.474.669,82	955.047,80	1.074.586,41	2.872.288,51	1.557.429,11	0,00		
Administração Financeira	185.000,00	173.590,00	13.999,60	110.729,50	62.860,50	35.899,15	80.108,00	93.482,00	0,00		
Controle Interno	132.000,00	132.000,00	0,00	50,00	131.950,00	0,00	0,00	132.000,00	0,00		
Formação de Recursos Humanos	57.000,00	39.201,42	0,00	0,00	39.201,42	0,00	0,00	39.201,42	0,00		
Comunicação Social	160.000,00	108.000,00	0,00	0,00	108.000,00	0,00	0,00	108.000,00	0,00		
SEGURANÇA PÚBLICA	750.000,00	641.634,99	114.278,93	329.442,79	312.192,20	114.275,73	321.075,67	320.559,32	0,00		
Policciamento	750.000,00	641.634,99	114.278,93	329.442,79	312.192,20	114.275,73	321.075,67	320.559,32	0,00		
ASSISTÊNCIA SOCIAL	1.794.000,00	1.794.000,00	332.062,31	1.074.418,93	719.581,07	341.809,94	968.617,49	825.382,51	0,00		
Administração Geral	357.000,00	357.000,00	96.600,00	280.564,74	76.435,26	96.400,00	279.977,58	77.022,42	0,00		
Assistência Comunitária	1.437.000,00	1.437.000,00	235.462,31	793.854,19	643.145,81	245.409,94	688.639,91	748.360,09	0,00		
SAÚDE	10.936.000,00	10.821.000,00	2.300.176,88	6.524.630,77	4.296.369,23	2.317.856,92	6.021.664,90	4.799.335,10	0,00		
Administração Geral	91.000,00	76.000,00	0,00	100,00	75.900,00	0,00	0,00	76.000,00	0,00		
Atenção Básica	6.612.000,00	7.143.150,38	1.948.559,60	5.322.831,09	1.820.319,29	1.945.961,62	5.002.445,61	2.140.704,77	0,00		
Assistência Hospitalar e Ambulatorial	3.249.000,00	2.785.555,16	307.811,58	948.608,52	1.836.946,64	333.696,11	780.674,81	2.004.880,35	0,00		
Suporte Profilático e Tempêutico	145.000,00	189.477,80	19.833,20	110.013,51	79.464,29	20.125,97	108.312,28	81.165,52	0,00		
Vigilância Sanitária	368.000,00	389.086,66	16.689,61	128.954,76	260.131,90	10.861,93	117.194,66	271.892,00	0,00		
Vigilância Epidemiológica	211.000,00	127.730,00	7.282,89	14.122,89	113.607,11	7.211,29	13.037,54	114.692,46	0,00		
Saneamento Básico Urbano	110.000,00	10.000,00	0,00	0,00	10.000,00	0,00	0,00	10.000,00	0,00		
Transportes Especiais	150.000,00	100.000,00	0,00	0,00	100.000,00	0,00	0,00	100.000,00	0,00		
EDUCAÇÃO	17.598.000,00	17.655.471,08	3.655.763,96	10.214.837,06	7.440.634,02	3.678.081,67	9.982.066,44	7.673.404,64	0,00		
Administração Geral	61.000,00	118.471,08	77.264,72	90.764,72	27.706,36	58.127,00	59.627,00	58.844,08	0,00		
Alimentação e Nutrição	348.000,00	348.000,00	114.065,89	177.165,89	170.834,11	114.748,22	176.193,55	171.806,45	0,00		

## ATOS OFICIAIS

Ensino Fundamental	3.650.000,00	4.553.609,89	745.481,83	2.881.677,66	9,54	1.671.932,23	769.674,40	2.708.206,87	9,90	1.845.403,02
Ensino Médio	308.000,00	308.000,00	145.412,50	224.228,23	0,74	83.771,77	161.786,70	214.497,45	0,78	93.502,55
Ensino Superior	70.000,00	70.000,00	0,00	0,00	0,00	70.000,00	0,00	0,00	0,00	70.000,00
Educação Infantil	560.000,00	412.276,46	700,00	16.330,00	0,05	395.946,46	1.482,68	15.572,98	0,06	396.703,48
Educação de Jovens e Adultos	40.000,00	27.000,00	0,00	0,00	0,00	27.000,00	0,00	0,00	0,00	27.000,00
Educação Básica	12.351.000,00	11.708.113,65	2.572.839,02	6.824.670,56	22,60	4.883.443,09	2.572.262,67	6.807.968,59	24,89	4.900.145,06
Transportes Especiais	110.000,00	10.000,00	0,00	0,00	0,00	10.000,00	0,00	0,00	0,00	10.000,00
Desporto Comunitário	100.000,00	100.000,00	0,00	0,00	0,00	100.000,00	0,00	0,00	0,00	100.000,00
CULTURA	414.000,00	1.197.360,40	547.285,03	1.081.496,25	3,58	115.864,15	749.993,20	894.759,46	3,27	302.600,94
Difusão Cultural	414.000,00	1.197.360,40	547.285,03	1.081.496,25	3,58	115.864,15	749.993,20	894.759,46	3,27	302.600,94
DIREITOS DA CIDADANIA	50.000,00	50.000,00	0,00	0,00	0,00	50.000,00	0,00	0,00	0,00	50.000,00
Assistência Comunitária	50.000,00	50.000,00	0,00	0,00	0,00	50.000,00	0,00	0,00	0,00	50.000,00
URBANISMO	4.148.000,00	4.208.618,42	1.217.211,71	3.496.583,58	11,58	712.034,84	1.284.304,44	3.319.910,12	12,14	888.708,30
Infra-estrutura Urbana	4.148.000,00	4.208.618,42	1.217.211,71	3.496.583,58	11,58	712.034,84	1.284.304,44	3.319.910,12	12,14	888.708,30
HABITAÇÃO	100.000,00	50.000,00	0,00	0,00	0,00	50.000,00	0,00	0,00	0,00	50.000,00
Habituação Urbana	100.000,00	50.000,00	0,00	0,00	0,00	50.000,00	0,00	0,00	0,00	50.000,00
SANEAMENTO	1.610.000,00	1.406.018,52	499.128,40	1.089.379,69	3,61	316.638,83	499.588,73	986.154,39	3,61	419.864,13
Saneamento Básico Rural	100.000,00	75.000,00	0,00	0,00	0,00	75.000,00	0,00	0,00	0,00	75.000,00
Saneamento Básico Urbano	1.510.000,00	1.331.018,52	499.128,40	1.089.379,69	3,61	241.638,83	499.588,73	986.154,39	3,61	344.864,13
GESTÃO AMBIENTAL	441.000,00	498.000,00	86.816,28	203.341,76	0,67	294.658,24	72.000,69	139.581,64	0,51	358.418,36
Preservação e Conservação Ambiental	441.000,00	498.000,00	86.816,28	203.341,76	0,67	294.658,24	72.000,69	139.581,64	0,51	358.418,36
CIÊNCIA E TECNOLOGIA	50.000,00	0,00	0,00	0,00	0,00	0,00	0,00	0,00	0,00	0,00
Desenv. Tecnológico e Engenharia	50.000,00	0,00	0,00	0,00	0,00	0,00	0,00	0,00	0,00	0,00
AGRICULTURA	316.000,00	287.932,55	31.500,00	133.760,00	0,44	154.172,55	43.287,63	97.472,39	0,36	190.460,16
Extensão Rural	316.000,00	287.932,55	31.500,00	133.760,00	0,44	154.172,55	43.287,63	97.472,39	0,36	190.460,16
COMÉRCIO E SERVIÇOS	100.000,00	55.000,00	0,00	0,00	0,00	55.000,00	0,00	0,00	0,00	55.000,00
Promoção Comercial	50.000,00	15.000,00	0,00	0,00	0,00	15.000,00	0,00	0,00	0,00	15.000,00
Turismo	50.000,00	40.000,00	0,00	0,00	0,00	40.000,00	0,00	0,00	0,00	40.000,00
ENERGIA	307.000,00	257.000,00	0,00	1.000,00	0,00	256.000,00	0,00	0,00	0,00	257.000,00
Energia Elétrica	307.000,00	257.000,00	0,00	1.000,00	0,00	256.000,00	0,00	0,00	0,00	257.000,00
TRANSPORTE	246.000,00	181.355,00	0,00	0,00	0,00	181.355,00	0,00	0,00	0,00	181.355,00
Transporte Rodoviário	246.000,00	181.355,00	0,00	0,00	0,00	181.355,00	0,00	0,00	0,00	181.355,00
DESPORTO E LAZER	430.000,00	250.000,00	2.000,00	2.000,00	0,01	248.000,00	0,00	0,00	0,00	250.000,00
Desporto Comunitário	300.000,00	140.000,00	2.000,00	2.000,00	0,01	138.000,00	0,00	0,00	0,00	140.000,00
Lazer	130.000,00	110.000,00	0,00	0,00	0,00	110.000,00	0,00	0,00	0,00	110.000,00
ENCARGOS ESPECIAIS	790.000,00	810.100,00	321.915,14	720.035,21	2,38	90.064,79	321.915,14	720.035,21	2,63	90.064,79
Serviço da Dívida Interna	790.000,00	810.100,00	321.915,14	720.035,21	2,38	90.064,79	321.915,14	720.035,21	2,63	90.064,79
RESERVA DE CONTINGÊNCIA	200.000,00	200.000,00	0,00	0,00	0,00	200.000,00	0,00	0,00	0,00	200.000,00
Reserva de Contingência	200.000,00	200.000,00	0,00	0,00	0,00	200.000,00	0,00	0,00	0,00	200.000,00

## ATOS OFICIAIS

DESPESAS (INTRA-ORÇAMENTÁRIAS) (II)											
	0,00	0,00	0,00	0,00	0,00	0,00	0,00	0,00	0,00	0,00	
<b>TOTAL (II) = (I + II)</b>	<b>47.600.000,00</b>	<b>47.600.000,00</b>	<b>10.179.831,10</b>	<b>30.204.226,01</b>	<b>100,00</b>	<b>17.395.773,99</b>	<b>10.862.518,34</b>	<b>27.352.379,33</b>	<b>100,00</b>	<b>20.247.620,67</b>	<b>0,00</b>

FONTE: Sistema Sistema Contábil - Unidade Responsável: PREFEITURA MUNICIPAL DE BAIANÓPOLIS. Emissão: 29/07/2022, às 11:01:37. Assinado Digitalmente no dia 29/07/2022, às 11:01:37.  
Essa coluna poderá ser apresentada somente no último bimestre.

  
JANDIRA SOARES SILVA XAVIER  
Prefeita Municipal  
CPF : 600.529.455-53

  
ALBERTO CARVALHO DA CUNHA FILHO  
Secretário de Finanças  
CPF : 017.446.285-99

  
EDIVAN SOARES FERREIRA  
Contador(a)  
Reg. Prof.: CRC/BA-024634/O



## ATOS OFICIAIS



**BA - EXECUTIVO**  
**PREFEITURA MUNICIPAL DE BAIANÓPOLIS**  
**RELATÓRIO RESUMIDO DE EXECUÇÃO ORÇAMENTÁRIA**  
**DEMONSTRATIVO DA RECEITA CORRENTE LÍQUIDA**  
**ORÇAMENTO FISCAL DA SEGURIDADE SOCIAL**  
Julho de 2021 ate Junho de 2022

RREO - Anexo 3 (LRF, Art. 53, inciso I)

ESPECIFICAÇÃO	RECEITAS REALIZADAS												TOTAL (ÚLT. 12 M.)	PREVIÃO ATUALIZADA 2022
	07/2021	08/2021	09/2021	10/2021	11/2021	12/2021	01/2022	02/2022	03/2022	04/2022	05/2022	06/2022		
<b>RECEITAS CORRENTES (I)</b>	4.521.421,17	4.744.778,18	3.868.795,41	5.155.755,18	5.050.122,44	7.056.892,19	4.820.172,56	5.807.384,27	5.049.212,82	5.426.188,13	5.870.480,18	5.465.713,98	62.836.916,51	51.072.000,00
Impostos, Taxas e Contribuições de Melhoria	188.265,94	178.853,62	130.638,68	463.780,31	308.175,77	399.704,36	136.660,88	208.249,25	263.536,34	451.872,56	180.644,76	163.846,09	3.074.308,56	2.263.000,00
IPTU	1.346,13	2.049,25	2.381,91	2.363,68	33.247,54	111.218,55	4.412,72	6.407,45	5.978,50	11.376,92	15.968,53	16.540,14	213.291,32	30.000,00
ISS	74.080,37	59.415,94	89.362,82	105.963,59	74.430,12	126.198,86	37.422,76	49.935,16	101.202,76	94.843,00	124.926,44	81.007,66	1.018.289,48	770.000,00
ITBI	39.629,43	95.510,75	0,00	40.235,67	13.364,68	0,00	36.089,67	109.422,14	67.769,25	248.314,13	0,00	13.713,65	664.269,37	550.000,00
IRRF	36.900,41	19.473,69	28.330,13	305.844,97	177.403,39	142.990,04	15.255,76	21.604,27	44.960,48	40.274,16	28.160,52	24.395,15	885.592,97	568.000,00
Outros Impostos, Taxas e Contribuições de Melhoria	36.309,60	2.403,99	10.563,82	9.352,40	9.730,04	19.356,91	43.479,97	20.880,23	43.645,35	56.864,35	12.089,27	28.189,49	292.865,42	345.000,00
Contribuições	0,00	0,00	0,00	0,00	0,00	0,00	0,00	0,00	0,00	0,00	0,00	0,00	0,00	50.000,00
Receta Patrimonial	14.252,55	19.664,57	20.104,31	23.399,17	33.001,05	42.184,14	46.374,47	56.940,30	72.792,56	70.035,43	78.573,75	76.237,10	553.559,40	31.000,00
Rendimentos de Aplicação Financeira	14.252,55	19.664,57	20.104,31	23.399,17	33.001,05	42.184,14	46.374,47	56.940,30	72.792,56	70.035,43	78.573,75	76.237,10	553.559,40	31.000,00
Outras Receitas Patrimoniais	0,00	0,00	0,00	0,00	0,00	0,00	0,00	0,00	0,00	0,00	0,00	0,00	0,00	0,00
Receta Agropecuária	0,00	0,00	0,00	0,00	0,00	0,00	0,00	0,00	0,00	0,00	0,00	0,00	0,00	0,00
Receta Industrial	0,00	0,00	0,00	0,00	0,00	0,00	0,00	0,00	0,00	0,00	0,00	0,00	0,00	0,00
Receta de Serviços	0,00	0,00	0,00	0,00	0,00	0,00	0,00	0,00	0,00	0,00	0,00	0,00	0,00	0,00
Transferências Correntes	4.318.902,68	4.542.572,88	3.718.052,42	4.638.725,13	4.703.524,99	6.613.612,70	4.636.564,42	5.541.621,93	4.712.291,13	4.904.280,14	5.611.261,67	5.225.630,79	59.187.040,88	49.289.000,00
Cota-Parte do FPM	2.103.762,29	1.682.025,06	1.320.957,20	1.471.987,15	1.911.708,92	2.845.932,07	1.978.387,10	2.761.661,58	1.674.231,30	1.984.556,93	2.207.621,54	2.065.651,24	24.008.502,38	21.300.000,00
Cota-Parte do ICMS	705.783,57	888.023,82	683.159,38	802.362,64	966.331,50	1.082.617,04	577.900,23	813.708,75	1.066.331,50	1.887.285,21	1.060.999,83	826.157,34	8.400.000,00	8.400.000,00
Cota-Parte do IPVA	37.116,10	30.092,71	41.576,05	25.537,09	18.328,80	21.992,47	29.682,41	68.744,01	49.476,07	51.877,75	36.935,87	57.200,25	468.559,58	410.000,00
Cota-Parte do ITR	1.444,07	19.080,47	28.128,58	461.240,88	38.786,44	41.654,94	24.165,18	5.311,49	17.271,05	12.218,95	26.554,63	6.816,75	682.673,43	320.000,00
Transferências da LC 87/1996	0,00	0,00	0,00	0,00	0,00	0,00	0,00	0,00	0,00	0,00	0,00	0,00	0,00	100.000,00
Transferências da LC 61/1989	5.983,25	5.033,09	5.988,57	6.164,13	5.905,14	6.037,14	5.819,21	5.203,32	5.894,83	5.995,22	3.187,28	4.496,90	65.710,08	70.000,00
Transferências do FUNDEB	1.024.334,31	1.095.078,76	1.229.025,16	1.197.932,05	1.290.857,74	1.626.343,98	1.623.646,69	1.471.424,61	1.360.228,45	1.497.761,19	1.494.953,61	1.528.544,86	16.440.131,41	12.400.000,00
Outras Transferências Correntes	440.475,09	823.238,97	407.217,48	693.481,19	471.606,45	989.015,06	397.563,60	415.588,17	538.857,93	464.384,89	781.008,89	736.763,45	7.159.381,17	6.209.000,00
Outras Receitas Correntes	0,00	3.687,11	0,00	9.850,57	5.420,63	1.330,99	572,79	572,79	572,79	0,00	0,00	0,00	22.007,67	39.000,00
DEDUÇÕES (II)	-417.394,37	-523.844,26	-415.164,10	-552.229,44	-587.031,01	-626.113,34	-521.906,87	-729.885,03	-561.461,83	-587.187,65	-666.422,26	-591.164,99	-6.779.805,15	-5.806.000,00
Contrib. do Servidor para o Plano de Previdência	0,00	0,00	0,00	0,00	0,00	0,00	0,00	0,00	0,00	0,00	0,00	0,00	0,00	0,00
Compensação Financ. entre Regimes Previdenciários	0,00	0,00	0,00	0,00	0,00	0,00	0,00	0,00	0,00	0,00	0,00	0,00	0,00	0,00
Rendimentos de Aplicações de Recursos Previdenciários	0,00	0,00	0,00	0,00	0,00	0,00	0,00	0,00	0,00	0,00	0,00	0,00	0,00	0,00
Dedução de Receita para Formação do FUNDEB	-417.394,37	-523.844,26	-415.164,10	-552.229,44	-587.031,01	-626.113,34	-521.906,87	-729.885,03	-561.461,83	-587.187,65	-666.422,26	-591.164,99	-6.779.805,15	-5.806.000,00
<b>RECEITA CORRENTE LÍQUIDA (III) = (I - II)</b>	<b>4.104.026,80</b>	<b>4.220.933,92</b>	<b>3.453.631,31</b>	<b>4.603.525,74</b>	<b>4.463.091,43</b>	<b>6.430.778,85</b>	<b>4.298.265,69</b>	<b>5.077.499,24</b>	<b>4.487.750,99</b>	<b>4.839.000,48</b>	<b>5.204.057,92</b>	<b>4.874.548,99</b>	<b>56.057.111,36</b>	<b>45.866.000,00</b>
(-) Transferência obrigatória da União relativos às emendas individuais (art. 166-A, § 1º, da CF (IV))	0,00	0,00	0,00	0,00	0,00	0,00	0,00	0,00	0,00	0,00	0,00	0,00	0,00	0,00
<b>RECEITA CORRENTE LÍQUIDA AJUSTADA PARA CÁLCULO DOS LIMITES DE ENVIDAMENTO (V) = (III - IV)</b>	<b>4.104.026,80</b>	<b>4.220.933,92</b>	<b>3.453.631,31</b>	<b>4.603.525,74</b>	<b>4.463.091,43</b>	<b>6.430.778,85</b>	<b>4.298.265,69</b>	<b>5.077.499,24</b>	<b>4.487.750,99</b>	<b>4.839.000,48</b>	<b>5.204.057,92</b>	<b>4.874.548,99</b>	<b>56.057.111,36</b>	<b>45.866.000,00</b>
(-) Transferência obrigatória da União relativos às emendas de bancada (art. 166, § 16, da CF (VI))	0,00	0,00	0,00	0,00	0,00	0,00	0,00	0,00	0,00	0,00	0,00	0,00	0,00	0,00
<b>RECEITA CORRENTE LÍQUIDA AJUSTADA PARA CÁLCULO DOS LIMITES DA DESPESA COM PESSOAL (VII) = (V - VI)</b>	<b>4.104.026,80</b>	<b>4.220.933,92</b>	<b>3.453.631,31</b>	<b>4.603.525,74</b>	<b>4.463.091,43</b>	<b>6.430.778,85</b>	<b>4.298.265,69</b>	<b>5.077.499,24</b>	<b>4.487.750,99</b>	<b>4.839.000,48</b>	<b>5.204.057,92</b>	<b>4.874.548,99</b>	<b>56.057.111,36</b>	<b>45.866.000,00</b>

FONTE: Sistema Contábil, Unidade Responsável: PREFEITURA MUNICIPAL DE BAIANÓPOLIS, Emissão: 29/07/2022, às 11:02:03, Assinado Digitalmente no dia 29/07/2022, às 11:02:03.

## ATOS OFICIAIS



EDIVAN SOARES FERREIRA  
Contador(a)  
Reg. Prof.: CRC/BA-024634/O



ALBERTINA SOARES DA CUNHA  
Secretário de Finanças  
CPF : 017.446.285-99



JANDIRA SOARES SILVA XAVIER  
Prefeita Municipal  
CPF : 600.529.455-53



## ATOS OFICIAIS

BA - EXECUTIVO

**PREFEITURA MUNICIPAL DE BAIANOPOLIS**

RELATÓRIO RESUMIDO DE EXECUÇÃO ORÇAMENTÁRIA

**DEMONSTRATIVO DAS RECEITAS E DESPESAS PREVIDENCIÁRIAS - MUNICÍPIOS**

ORÇAMENTO FISCAL DA SEGURIDADE SOCIAL

(Janeiro a Junho) - 3º Bimestre de 2022



RREO - Anexo 4 (LRF, Art. 53, inciso II)

Em Reais

<b>RECEITAS PREVIDENCIÁRIAS - RPPS (FUNDO EM CAPITALIZAÇÃO)</b>	<b>PREVISÃO ATUALIZADA</b>		<b>RECEITAS REALIZADAS</b>	
RECEITAS CORRENTES (I)	0,00		0,00	
Receita de Contribuições dos Segurados	0,00		0,00	
Ativo	0,00		0,00	
Inativo	0,00		0,00	
Pensionista	0,00		0,00	
Receita de Contribuições Patronais	0,00		0,00	
Ativo	0,00		0,00	
Inativo	0,00		0,00	
Pensionista	0,00		0,00	
Receita Patrimonial	0,00		0,00	
Receitas Imobiliárias	0,00		0,00	
Receitas de Valores Mobiliários	0,00		0,00	
Outras Receitas Patrimoniais	0,00		0,00	
Receita de Serviços	0,00		0,00	
Outras Receitas Correntes	0,00		0,00	
Compensação Previdenciária entre os Regimes	0,00		0,00	
Aportes Periódicos para Amortização de Déficit Atuarial do RPPS (II)1	0,00		0,00	
Demais Receitas Correntes	0,00		0,00	
RECEITAS DE CAPITAL (III)	0,00		0,00	
Alienação de Bens, Direitos e Ativos	0,00		0,00	
Amortização de Empréstimos	0,00		0,00	
Outras Receitas de Capital	0,00		0,00	
<b>TOTAL DAS RECEITAS PREVIDENCIÁRIAS - RPPS(IV) = (I + III + II)</b>	<b>0,00</b>		<b>0,00</b>	

<b>DESPESAS PREVIDENCIÁRIAS - RPPS (FUNDO EM CAPITALIZAÇÃO)</b>	DOTAÇÃO ATUALIZADA	DESPESAS EMPENHADAS	DESPESAS LIQUIDADAS	DESPESAS PAGAS	INSCRITAS EM RESTOS A PAGAR NÃO PROCESSADOS
		Até o Bimestre	Até o Bimestre	Até o Bimestre	No Exercício
Benefícios	0,00	0,00	0,00	0,00	0,00
Aposentadorias	0,00	0,00	0,00	0,00	0,00
Pensões por Morte	0,00	0,00	0,00	0,00	0,00
Outras Despesas Previdenciárias	0,00	0,00	0,00	0,00	0,00
Compensação Previdenciária entre os regimes	0,00	0,00	0,00	0,00	0,00
Demais Despesas Previdenciárias	0,00	0,00	0,00	0,00	0,00
<b>TOTAL DAS DESPESAS DO FUNDO EM CAPITALIZAÇÃO (V)</b>	<b>0,00</b>	<b>0,00</b>	<b>0,00</b>	<b>0,00</b>	<b>0,00</b>
<b>RESULTADO PREVIDENCIÁRIO - FUNDO EM CAPITALIZAÇÃO (VI) = (IV - V)2RECURSOS</b>	<b>0,00</b>	<b>0,00</b>	<b>0,00</b>	<b>0,00</b>	<b>-</b>

## ATOS OFICIAIS

<b>RECURSOS RPPS ARRECADADOS EM EXERCÍCIOS ANTERIORES</b>		PREVISÃO ORÇAMENTÁRIA
VALOR		0,00
<b>RESERVA ORÇAMENTÁRIA DO RPPS</b>		PREVISÃO ORÇAMENTÁRIA
VALOR		0,00
<b>APORTES DE RECURSOS PARA O FUNDO EM CAPITALIZAÇÃO DO RPPS</b>		<b>APORTES REALIZADOS</b>
Plano de Amortização - Contribuição Patronal Suplementar		0,00
Plano de Amortização - Aporte Periódico de Valores Predefinidos		0,00
Outros Aportes para o RPPS		0,00
Recursos para Cobertura de Déficit Financeiro		0,00
<b>BENS E DIREITOS DO RPPS (FUNDO EM CAPITALIZAÇÃO)</b>		<b>SALDO ATUAL</b>
Caixa e Equivalentes de Caixa		0,00
Investimentos e Aplicações		0,00
Outros Bens e Direitos		0,00
<b>FUNDO EM REPARTIÇÃO (PLANO FINANCEIRO)</b>		
<b>RECEITAS PREVIDENCIÁRIAS - RPPS (FUNDO EM REPARTIÇÃO)</b>	PREVISÃO ATUALIZADA	RECEITAS REALIZADAS
RECEITAS CORRENTES (VII)	0,00	0,00
Receita de Contribuições dos Segurados	0,00	0,00
Ativo	0,00	0,00
Inativo	0,00	0,00
Pensionista	0,00	0,00
Receita de Contribuições Patronais	0,00	0,00
Ativo	0,00	0,00
Inativo	0,00	0,00
Pensionista	0,00	0,00
Receita Patrimonial	0,00	0,00
Receitas Imobiliárias	0,00	0,00
Receitas de Valores Mobiliários	0,00	0,00
Outras Receitas Patrimoniais	0,00	0,00
Receita de Serviços	0,00	0,00
Outras Receitas Correntes	0,00	0,00
Compensação Previdenciária entre os regimes	0,00	0,00
Demais Receitas Correntes	0,00	0,00
RECEITAS DE CAPITAL (VIII)	0,00	0,00
Alienação de Bens, Direitos e Ativos	0,00	0,00
Amortização de Empréstimos	0,00	0,00
Outras Receitas de Capital	0,00	0,00
<b>TOTAL DAS RECEITAS DO FUNDO EM REPARTIÇÃO (IX) = (VII + VIII)</b>	<b>0,00</b>	<b>0,00</b>

## ATOS OFICIAIS

DESPESAS PREVIDENCIÁRIAS - RPPS (FUNDO EM REPARTIÇÃO)	DOTAÇÃO ATUALIZADA	DESPESAS EMPENHADAS	DESPESAS LIQUIDADAS	DESPESAS PAGAS	INSCRITAS EM RESTOS A PAGAR NÃO PROCESSADOS
		Até o Bimestre	Até o Bimestre	Até o Bimestre	No Exercício
Benefícios - Civil	0,00	0,00	0,00	0,00	0,00
Aposentadorias	0,00	0,00	0,00	0,00	0,00
Pensões por Morte	0,00	0,00	0,00	0,00	0,00
Outras Despesas Previdenciárias	0,00	0,00	0,00	0,00	0,00
Compensação Previdenciária entre os regimes	0,00	0,00	0,00	0,00	0,00
Demais Despesas Previdenciárias	0,00	0,00	0,00	0,00	0,00
<b>TOTAL DAS DESPESAS DO FUNDO EM REPARTIÇÃO (X)</b>	0,00	0,00	0,00	0,00	0,00
<b>RESULTADO PREVIDENCIÁRIO - FUNDO EM REPARTIÇÃO (XI) = (IX - X)</b>	0,00	0,00	0,00	0,00	-
<b>APORTES DE RECURSOS PARA O FUNDO EM REPARTIÇÃO DO RPPS</b>	<b>APORTES REALIZADOS</b>				
Recursos para Cobertura de Insuficiências Financeiras	0,00				
Recursos para Formação de Reserva	0,00				
<b>BENS E DIREITOS DO RPPS (FUNDO EM REPARTIÇÃO)</b>	<b>SALDO ATUAL</b>				
Caixa e Equivalentes de Caixa	0,00				
Investimentos e Aplicações	0,00				
Outros Bens e Direitos	0,00				
<b>RECEITAS DA ADMINISTRAÇÃO - RPPS</b>	<b>PREVISÃO ATUALIZADA</b>		<b>RECEITAS REALIZADAS</b>		
RECEITAS CORRENTES	0,00		0,00		
<b>TOTAL DAS RECEITAS DA ADMINISTRAÇÃO RPPS - (XII)</b>	0,00		0,00		
DESPESAS DA ADMINISTRAÇÃO - RPPS	DOTAÇÃO ATUALIZADA	DESPESAS EMPENHADAS	DESPESAS LIQUIDADAS	DESPESAS PAGAS	INSCRITAS EM RESTOS A PAGAR NÃO PROCESSADOS
		Até o Bimestre	Até o Bimestre	Até o Bimestre	No Exercício
DESPESAS CORRENTES (XIII)	0,00	0,00	0,00	0,00	0,00
DESPESAS DE CAPITAL (XIV)	0,00	0,00	0,00	0,00	0,00
<b>TOTAL DAS DESPESAS DA ADMINISTRAÇÃO RPPS (XV) = (XIII + XIV)</b>	0,00	0,00	0,00	0,00	0,00
<b>RESULTADO DA ADMINISTRAÇÃO RPPS (XVI) = (XII - XV)</b>	0,00	0,00	0,00	0,00	-
<b>BENS E DIREITOS - ADMINISTRAÇÃO DO RPPS</b>	<b>SALDO ATUAL</b>				
Caixa e Equivalentes de Caixa	0,00				
Investimentos e Aplicações	0,00				
Outros Bens e Direitos	0,00				




## ATOS OFICIAIS

<b>RECEITAS PREVIDENCIÁRIAS (BENEFÍCIOS MANTIDOS PELO TESOURO)</b>	PREVISÃO ATUALIZADA	RECEITAS REALIZADAS
Contribuições dos Servidores	0,00	0,00
Demais Receitas Previdenciárias	0,00	0,00
<b>TOTAL DAS RECEITAS (BENEFÍCIOS MANTIDOS PELO TESOURO) (XVII)</b>	0,00	0,00

<b>DESPESAS PREVIDENCIÁRIAS (BENEFÍCIOS MANTIDOS PELO TESOURO)</b>	DOTAÇÃO ATUALIZADA	DESPESAS EMPENHADAS	DESPESAS LIQUIDADAS	DESPESAS PAGAS	INSCRITAS EM RESTOS A PAGAR NÃO PROCESSADOS
		Até o Bimestre	Até o Bimestre	Até o Bimestre	No Exercício
Aposentadorias	0,00	0,00	0,00	0,00	0,00
Pensões	0,00	0,00	0,00	0,00	0,00
Outros Despesas Previdenciárias	0,00	0,00	0,00	0,00	0,00
<b>TOTAL DAS DESPESAS (BENEFÍCIOS MANTIDOS PELO TESOURO) (XVIII)</b>	0,00	0,00	0,00	0,00	0,00
<b>RESULTADO DOS BENEFÍCIOS MANTIDOS PELO TESOURO (XIX) = (XVII - XVIII)</b>	0,00	0,00	0,00	0,00	-

  
JANDIRA SOARES SILVA XAVIER  
Prefeita Municipal  
CPF : 600.529.455-53

  
ALBERTO CARVALHO DA CUNHA FILHO  
Secretário de Finanças  
CPF : 017.446.285-99

  
EDIVAN SOARES FERREIRA  
Contador(a)  
Reg. Prof.: CRC/BA-024634/O

## ATOS OFICIAIS

BA - EXECUTIVO

**PREFEITURA MUNICIPAL DE BAIANÓPOLIS**  
RELATÓRIO RESUMIDO DA EXECUÇÃO ORÇAMENTÁRIA  
**DEMONSTRATIVO DOS RESULTADOS PRIMÁRIO E NOMINAL**  
ORÇAMENTOS FISCAL E DA SEGURIDADE SOCIAL  
(Janeiro a Junho) - 3º Bimestre de 2022



RREO - Anexo 6 (LRF, Art. 53, inciso III)

RECEITAS PRIMÁRIAS	PREVISÃO ATUALIZADA	ATÉ O BIMESTRE/2022	
		RECEITAS REALIZADAS	
		(a)	
RECEITAS CORRENTES (I)	45.866.000,00		28.781.123,31
IMPOSTOS, TAXAS E CONTRIBUIÇÕES DE MELHORIA	2.263.000,00		1.404.829,88
IPTU	30.000,00		60.684,26
ISS	770.000,00		488.837,78
ITBI	550.000,00		475.508,84
IRRF	568.000,00		174.650,34
OUTROS IMPOSTOS, TAXA E CONTRIBUIÇÕES DE MELHORIA	345.000,00		205.148,66
RECEITA DE CONTRIBUIÇÕES	50.000,00		0,00
RECEITA PATRIMONIAL	31.000,00		400.953,61
APLICAÇÕES FINANCEIRAS (II)	31.000,00		400.953,61
OUTRAS RECEITAS PATRIMONIAIS	0,00		0,00
TRANSFERÊNCIAS CORRENTES	43.483.000,00		26.973.621,45
COTA-PARTE FPM	17.420.000,00		10.137.687,91
COTA-PARTE ICMS	6.720.000,00		4.185.426,39
COTA-PARTE IPVA	328.000,00		235.133,54
COTA-PARTE ITR	256.000,00		73.870,51
TRANSFERÊNCIAS DA LC 87/1996	80.000,00		0,00
TRANSFERÊNCIAS DA LC 61/1989	70.000,00		30.596,76
TRANSFERÊNCIAS DO FUNDEB	12.400.000,00		8.976.559,41
OUTRAS TRANSFERÊNCIAS CORRENTES	6.209.000,00		3.334.346,93
DEMAIS RECEITAS CORRENTES	39.000,00		1.718,37
OUTRAS RECEITAS FINANCEIRAS (III)	0,00		0,00
RECEITAS CORRENTES RESTANTES	39.000,00		1.718,37
RECEITAS PRIMÁRIAS CORRENTES (IV) = (I - II - III)	45.835.000,00		28.380.169,70
RECEITAS DE CAPITAL (V)	1.734.000,00		414.126,97
OPERAÇÕES DE CRÉDITO (VI)	0,00		0,00
AMORTIZAÇÃO DE EMPRÉSTIMOS (VII)	0,00		0,00
ALIENAÇÃO DE BENS	50.000,00		0,00
RECEITAS DE ALIENAÇÃO DE INVESTIMENTOS TEMPORÁRIOS (VIII)	0,00		0,00
RECEITAS DE ALIENAÇÃO DE INVESTIMENTOS PERMANENTES (IX)	0,00		0,00
OUTRAS ALIENAÇÕES DE BENS	50.000,00		414.126,97
TRANSFERÊNCIAS DE CAPITAL	1.683.000,00		414.126,97
CONVÊNIOS	0,00		0,00
OUTRAS TRANSFERÊNCIAS DE CAPITAL	1.683.000,00		414.126,97
OUTRAS RECEITAS DE CAPITAL	1.000,00		0,00
OUTRAS RECEITAS DE CAPITAL NÃO PRIMÁRIA (X)	0,00		0,00
OUTRAS RECEITAS DE CAPITAL PRIMÁRIAS	1.000,00		0,00
RECEITAS PRIMÁRIAS DE CAPITAL (XI) = (V - VI - VII - VIII - IX - X)	1.734.000,00		414.126,97
RECEITA PRIMÁRIA TOTAL (XII) = (IV + XI)	47.569.000,00		28.794.296,67

DESPESAS PRIMÁRIAS	DOTAÇÃO ATUALIZADA	ATÉ O BIMESTRE/2022					
		DESPESAS EMPENHADAS	DESPESAS LIQUIDADAS	DESPESAS PAGAS (a)	RESTOS A PAGAR PROCESSADOS PAGOS (b)	RESTOS A PAGAR NÃO PROCESSADOS	
						LIQUIDADOS	PAGOS (c)
DESPESAS CORRENTES (XIII)	41.255.310,81	26.857.338,05	24.017.268,27	22.523.552,10	112.723,65	102.939,57	102.939,57
PESSOAL E ENCARGOS SOCIAIS	19.933.076,35	11.804.331,15	10.880.791,71	10.880.791,71	0,00	0,00	0,00
JUROS E ENCARGOS DA DÍVIDA (XIV)	30.000,00	0,00	0,00	0,00	0,00	0,00	0,00
OUTRAS DESPESAS CORRENTES	21.292.234,46	15.053.006,90	13.136.476,56	11.642.760,39	112.723,65	102.939,57	102.939,57
TRANSFERÊNCIAS CONSTITUCIONAIS E LEGAIS	0,00	0,00	0,00	0,00	0,00	0,00	0,00
DEMAIS DESPESAS CORRENTES	21.292.234,46	15.053.006,90	13.136.476,56	11.642.760,39	112.723,65	102.939,57	102.939,57
DESPESAS PRIMÁRIAS CORRENTES (XV) = (XIII - XIV)	41.225.310,81	26.857.338,05	24.017.268,27	22.523.552,10	112.723,65	102.939,57	102.939,57
DESPESAS DE CAPITAL (XVI)	6.144.689,19	3.346.887,96	3.335.111,06	3.331.011,06	18.135,50	0,00	0,00
INVESTIMENTOS	5.274.596,00	2.626.852,75	2.615.075,85	2.610.975,85	18.135,50	0,00	0,00
INVERSÕES FINANCEIRAS	149.993,19	0,00	0,00	0,00	0,00	0,00	0,00
CONCESSÃO DE EMPRÉSTIMOS E FINANCIAMENTOS (XVII)	0,00	0,00	0,00	0,00	0,00	0,00	0,00
AQUISIÇÃO DE TÍTULO DE CAPITAL JÁ INTEGRALIZADO (XVIII)	0,00	0,00	0,00	0,00	0,00	0,00	0,00
AQUISIÇÃO DE TÍTULO DE CRÉDITO (XIX)	0,00	0,00	0,00	0,00	0,00	0,00	0,00
DEMAIS INVERSÕES FINANCEIRAS	149.993,19	0,00	0,00	0,00	0,00	0,00	0,00
AMORTIZAÇÃO DA DÍVIDA (XX)	720.100,00	720.035,21	720.035,21	720.035,21	0,00	0,00	0,00
DESPESAS PRIMÁRIAS DE CAPITAL (XXI) = (XVI - XVII - XVIII - XIX - XX)	5.424.589,19	2.626.852,75	2.615.075,85	2.610.975,85	18.135,50	0,00	0,00
RESERVA DE CONTINGÊNCIA (XXII)	200.000,00	0,00	0,00	0,00	0,00	0,00	0,00
DESPESA PRIMÁRIA TOTAL (XXIII) = (XV + XXI + XXII)	46.849.900,00	29.484.190,80	26.632.344,12	25.134.527,95	130.859,15	102.939,57	102.939,57

RESULTADO PRIMÁRIO - ACIMA DA LINHA (XXIV) = (XIIa - (XXIIIa + XXIIIb + XXIIIc)) 3.425.970,00

META FISCAL PARA O RESULTADO PRIMÁRIO VALOR CORRENTE (10.852,00)

META FIXADA NO ANEXO DE METAS FISCAIS DA LDO PARA O EXERCÍCIO DE REFERÊNCIA

## ATOS OFICIAIS

JUROS NOMINAIS		VALOR INCORRIDO	
JUROS E ENCARGOS ATIVOS (XXV)			400.953,61
JUROS E ENCARGOS PASSIVOS (XXVI)			0,00
RESULTADO NOMINAL - ACIMA DA LINHA (XXVII) = -(XXIV+XXV-XXVI)			-3.826.923,61
META FISCAL PARA O RESULTADO NOMINAL		VALOR CORRENTE	
META FIXADA NO ANEXO DE METAS FISCAIS DA LDO PARA O EXERCÍCIO DE REFERÊNCIA			1.748.940,51
CÁLCULO DO RESULTADO NOMINAL			
	Em 31/Dez/2021 (a)	Até o 3º Bimestre/2022 (b)	
DÍVIDA CONSOLIDADA (XXVIII)	22.075.634,83	21.355.599,62	
DEDUÇÕES (XXIX)	5.505.356,91	8.731.662,67	
DISPONIBILIDADE DE CAIXA	5.505.356,91	8.731.662,67	
DISPONIBILIDADE DE CAIXA BRUTA	6.361.539,23	9.910.763,49	
(-) RESTOS A PAGAR PROCESSADOS (XXX)	856.182,32	725.323,17	
(-) DEPÓSITOS RESTITUIVEIS E VALORES VINCULADOS	0,00	453.777,65	
DEMAIS HAVERES FINANCEIROS	0,00	0,00	
DÍVIDA CONSOLIDADA LÍQUIDA (XXXI) = (XXVIII-XXIX)	16.570.277,92	12.623.936,95	
RESULTADO NOMINAL - ABAIXO DA LINHA (XXXII) = -(XXXIb-XXXIa)		3.946.340,97	
AJUSTE METODOLÓGICO		ATÉ O BIMESTRE	
VARIAÇÃO SALDO RPP = (XXXIII) = (XXXb-XXXa)		(130.859,15)	
RECEITA DE ALIENAÇÃO DE INVESTIMENTOS PERMANENTES (IX)		0,00	
PASSIVOS DE RECONHECIDOS NA DC (XXXIV)		0,00	
VARIAÇÃO CAMBIAL (XXXV)		0,00	
PAGAMENTO DE PRECATORIOS INTEGRANTES DA DC (XXXVI)		0,00	
AJUSTES RELATIVOS AO RPPS (XXXVII)		0,00	
OUTROS AJUSTES (XXXVIII)		0,00	
RESULTADO NOMINAL AJUSTADO - ABAIXO DA LINHA (XXXIX) = (XXXII-XXXIII+IX-XXXIV+XXXV-XXXVI+XXXVII+XXXVIII)		4.077.200,12	
RESULTADO PRIMÁRIO - ABAIXO DA LINHA (XL) = (XXXIX-XXXV-XXXVI)		3.676.246,51	
INFORMAÇÕES ADICIONAIS		PREVISÃO ORÇAMENTÁRIA	
SALDO DE EXERCÍCIOS ANTERIORES		0,00	
RECURSOS ARRECADADOS EM EXERCÍCIOS ANTERIORES - RPPS		0,00	
SUPERAVIT FINANCEIRO UTILIZADO PARA ABERTURA DE CRÉDITOS ADICIONAIS		0,00	
RESERVA ORÇAMENTÁRIA DO RPPS		0,00	

JANDIRA SOARES SILVA XAVIER  
Prefeita Municipal  
CPF: 600.529.455-53

ALBERTO CARVALHO DA CUNHA FILHO  
Secretário de Finanças  
CPF: 017.446.285-99

EDIVAN SOARES FERRGIRA  
Contador(a)  
Reg. Prof.: CRC/BA-024634/O



## ATOS OFICIAIS



BA - EXECUTIVO  
PREFEITURA MUNICIPAL DE BAIANÓPOLIS  
RELATÓRIO RESUMIDO DA EXECUÇÃO ORÇAMENTÁRIA  
**DEMONSTRATIVO DOS RESTOS A PAGAR POR PODER E ÓRGÃO**  
ORÇAMENTOS FISCAL E DA SEGURIDADE SOCIAL  
(Janeiro a Junho) - 3º Bimestre de 2022

RREO - Anexo 7 (LRF, Art. 53, inciso V)

PODER / ÓRGÃO	RESTOS A PAGAR PROCESSADOS E NÃO PROCESSADOS						RESTOS A PAGAR NÃO PROCESSADOS					
	LIQUIDADOS EM EXERCÍCIOS ANTERIORES			LIQUIDADOS EM EXERCÍCIOS ANTERIORES			INSCRITOS			INSCRITOS		
	EM EXERCÍCIOS ANTERIORES	EM 31 DE DEZ./2021	PAGOS	CANCELADOS	SALDO (a)	SALDO (b)	EM EXERCÍCIOS ANTERIORES	EM 31 DE DEZ./2021	LIQUIDADOS	PAGOS	CANCELADOS	SALDO (b)
RESTOS A PAGAR (EXCETO INTRA-ORÇAMENTÁRIOS) (I)	61.889,14	794.293,18	130.859,15	0,00	725.323,17	226.726,94	102.939,57	102.939,57	102.939,57	0,00	226.726,94	952.050,11
PODER EXECUTIVO	61.889,14	794.293,18	130.859,15	0,00	725.323,17	226.726,94	102.939,57	102.939,57	102.939,57	0,00	226.726,94	952.050,11
PREFEITURA MUNICIPAL	40.800,46	48.309,56	48.309,56	0,00	40.800,46	209.106,92	48.870,23	48.870,23	48.870,23	0,00	209.106,92	249.907,38
FUNDO MUNICIPAL DE SAÚDE	21.088,68	63.992,00	63.992,00	0,00	21.088,68	14.920,02	41.569,34	41.569,34	41.569,34	0,00	14.920,02	36.008,70
FUNDO MUNICIPAL DE ASSISTENCIA SOCIAL	0,00	849,96	849,96	0,00	0,00	2.700,00	11.250,00	11.250,00	11.250,00	0,00	2.700,00	2.700,00
FUNDO MUNICIPAL DE EDUCAÇÃO	0,00	681.141,66	17.707,63	0,00	663.434,03	0,00	1.250,00	1.250,00	1.250,00	0,00	0,00	663.434,03
PODER LEGISLATIVO	0,00	0,00	0,00	0,00	0,00	0,00	0,00	0,00	0,00	0,00	0,00	0,00
CÂMARA MUNICIPAL	0,00	0,00	0,00	0,00	0,00	0,00	0,00	0,00	0,00	0,00	0,00	0,00
RESTOS A PAGAR (INTRA-ORÇAMENTÁRIOS) (II)	0,00	0,00	0,00	0,00	0,00	0,00	0,00	0,00	0,00	0,00	0,00	0,00
TOTAL (III) = (I+II)	61.889,14	794.293,18	130.859,15	0,00	725.323,17	226.726,94	102.939,57	102.939,57	102.939,57	0,00	226.726,94	952.050,11

JANDIRA SOARES SILVA XAVIER  
Prefeito Municipal  
CPF: 600.529.455-53

ALBERTO CARVALHO DA CUNHA FILHO  
Secretário de Finanças  
CPF: 017.446.285-99

EDIVAN SOARES FERREIRA  
Contador(a)  
Reg. Prof.: CRC/BA-024634/O

## ATOS OFICIAIS

BA - EXECUTIVO

**PREFEITURA MUNICIPAL DE BAIANOPOLIS**

RELATÓRIO RESUMIDO DE EXECUÇÃO ORÇAMENTÁRIA

**DEMONSTRATIVO DAS RECEITAS E DESPESAS COM MANUTENÇÃO E DESENVOLVIMENTO DO ENSINO - MDE**

ORÇAMENTO FISCAL DA SEGURIDADE SOCIAL

(Janeiro a Junho) - 3º Bimestre de 2022



RREO - Anexo 8 (LDB, art. 72)

Em Reais

RECEITA RESULTANTE DE IMPOSTOS (Arts. 212 e 212-A da Constituição Federal)					
RECEITA RESULTANTE DE IMPOSTOS	PREVISÃO ATUALIZADA (a)		RECEITAS REALIZADAS Até o Bimestre(b)		
1- RECEITA DE IMPOSTOS	1.918.000,00		1.199.681,22		
1.1- Receita Resultante do Imposto sobre a Propriedade Predial e Territorial Urbana – IPTU	30.000,00		60.684,26		
1.2- Receita Resultante do Imposto sobre Transmissão Inter Vivos – ITBI	550.000,00		475.508,84		
1.3- Receita Resultante do Imposto sobre Serviços de Qualquer Natureza – ISS	770.000,00		488.837,78		
1.4- Receita Resultante do Imposto de Renda Retido na Fonte – IRRF	568.000,00		174.650,34		
2- RECEITA DE TRANSFERÊNCIAS CONSTITUCIONAIS E LEGAIS	30.680.000,00		18.320.743,74		
2.1- Cota-Parte FPM	21.380.000,00		12.672.109,69		
2.1.1- Parcela referente à CF, art. 159, I, alínea b	19.800.000,00		12.672.109,69		
2.1.2- Parcela referente à CF, art. 159, I, alínea d e e	1.580.000,00		-		
2.2- Cota-Parte ICMS	8.400.000,00		5.231.782,88		
2.3- Cota-Parte IPI-Exportação	70.000,00		30.596,76		
2.4- Cota-Parte ITR	320.000,00		92.338,05		
2.5- Cota-Parte IPVA	410.000,00		293.916,36		
2.6- Cota-Parte IOF-Ouro	-		-		
2.7- Compensações Financeiras Provenientes de Impostos e Transferências Constitucionais	100.000,00		-		
<b>3- TOTAL DA RECEITA RESULTANTE DE IMPOSTOS (1 + 2)</b>	<b>32.598.000,00</b>		<b>19.520.424,96</b>		
<b>4- TOTAL DESTINADO AO FUNDEB - 20% DE ((2.1.1) + (2.2) + (2.3) + (2.4) + (2.5))</b>	<b>5.800.000,00</b>		<b>3.664.148,75</b>		
<b>5- VALOR MÍNIMO A SER APLICADO ALÉM DO VALOR DESTINADO AO FUNDEB - 5% DE ((2.1.1) + (2.2) + (2.3) + (2.4) + (2.5)) + 25% DE ((1.1) + (1.2) + (1.3) + (1.4) + (2.1.2) + (2.6) + (2.7))</b>	<b>2.349.500,00</b>		<b>1.215.957,49</b>		
FUNDEB					
RECEITAS RECEBIDAS DO FUNDEB NO EXERCÍCIO	PREVISÃO ATUALIZADA (a)		RECEITAS REALIZADAS Até o Bimestre (b)		
6- RECEITAS RECEBIDAS DO FUNDEB	12.401.000,00		9.170.069,71		
6.1- FUNDEB - Impostos e Transferências de Impostos	8.701.000,00		5.943.900,16		
6.1.1- Principal	8.700.000,00		5.750.389,86		
6.1.2- Rendimentos de Aplicação Financeira	1.000,00		193.510,30		
6.2- FUNDEB - Complementação da União - VAAF	3.600.000,00		2.225.815,21		
6.2.1- Principal	3.600.000,00		2.225.815,21		
6.2.2- Rendimentos de Aplicação Financeira	-		-		
6.3- FUNDEB - Complementação da União - VAAT	100.000,00		1.000.354,34		
6.3.1- Principal	100.000,00		1.000.354,34		
6.3.2- Rendimentos de Aplicação Financeira	-		-		
7- RESULTADO LÍQUIDO DAS TRANSFERÊNCIAS DO FUNDEB (6.1.1 – 4)	2.900.000,00		2.086.241,11		
RECURSOS RECEBIDOS EM EXERCÍCIOS ANTERIORES E NÃO UTILIZADOS (SUPERÁVIT)					
8- TOTAL DOS RECURSOS DE SUPERÁVIT			-		
8.1- SUPERÁVIT DO EXERCÍCIO IMEDIATAMENTE ANTERIOR			0,00		
8.2- SUPERÁVIT RESIDUAL DE OUTROS EXERCÍCIOS9			0,00		
<b>9- TOTAL DOS RECURSOS DO FUNDEB DISPONÍVEIS PARA UTILIZAÇÃO (6 +8)</b>			<b>9.170.069,71</b>		
DESPESAS COM RECURSOS DO FUNDEB (Por Área de Atuação)6	DOTAÇÃO ATUALIZADA (c)	DESPESAS EMPENHADAS Até o Bimestre (d)	DESPESAS LIQUIDADAS Até o Bimestre (e)	DESPESAS PAGAS Até o Bimestre (f)	INSCRITAS EM RESTOS A PAGAR NÃO PROCESSADOS (g)
10- PROFISSIONAIS DA EDUCAÇÃO BÁSICA	9.852.380,00	5.665.384,92	5.654.297,53	5.654.297,53	11.087,39
10.1- Educação Infantil	-	-	-	-	0,00
10.1.1- Creche	-	-	-	-	0,00
10.1.2- Pré-escola	-	-	-	-	0,00
10.2- Ensino Fundamental	9.852.380,00	5.665.384,92	5.654.297,53	5.654.297,53	11.087,39
11- OUTRAS DESPESAS	1.905.733,65	1.159.285,64	1.153.671,06	1.153.671,06	5.614,58
11.1- Educação Infantil	50.000,00	-	-	-	0,00
11.1.1- Creche	-	-	-	-	0,00
11.1.2- Pré-escola	50.000,00	-	-	-	0,00
11.2- Ensino Fundamental	1.855.733,65	1.159.285,64	1.153.671,06	1.153.671,06	5.614,58
<b>12- TOTAL DAS DESPESAS COM RECURSOS DO FUNDEB (10 + 11)</b>	<b>11.758.113,65</b>	<b>6.824.670,56</b>	<b>6.807.968,59</b>	<b>6.807.968,59</b>	<b>16.701,97</b>
INDICADORES DO FUNDEB					
DESPESAS CUSTEADAS COM RECEITAS DO FUNDEB RECEBIDAS NO EXERCÍCIO	DESPESAS EMPENHADAS Até o Bimestre (d)	DESPESAS LIQUIDADAS Até o Bimestre (e)	DESPESAS PAGAS Até o Bimestre (f)	INSCRITAS EM RESTOS A PAGAR NÃO PROCESSADOS (g)	
13- Total das Despesas do FUNDEB com Profissionais da Educação Básica	5.665.384,92	5.654.297,53	5.654.297,53	11.087,39	
14- Total das Despesas custeadas com FUNDEB - Impostos e Transferências de Impostos	6.824.670,56	6.807.968,59	6.807.968,59	16.701,97	
15- Total das Despesas custeadas com FUNDEB - Complementação da União - VAAF	-	-	-	0,00	
16- Total das Despesas custeadas com FUNDEB - Complementação da União - VAAT	-	-	-	0,00	
17- Total das Despesas custeadas com FUNDEB - Complementação da União - VAAT Aplicadas na Educação Infantil	-	-	-	0,00	
18- Total das Despesas custeadas com FUNDEB - Complementação da União - VAAT Aplicadas em Despesa de Capital	-	-	-	0,00	
INDICADORES - Art. 212-A, inciso XI e § 3º - Constituição Federal	VALOR EXIGIDO (i)	VALOR APLICADO (j)	VALOR CONSIDERADO APÓS DEDUÇÕES(k)	% APLICADO (l)	
19- Mínimo de 70% do FUNDEB na Remuneração dos Profissionais da Educação Básica	6.419.048,80	5.654.297,53	5.654.297,53	61,66	
20- Percentual de 50% da Complementação da União ao FUNDEB (VAAT) na Educação Infantil	500.177,17	0,00	0,00	0,00	
21- Mínimo de 15% da Complementação da União ao FUNDEB - VAAT em Despesas de Capital	150.053,15	0,00	0,00	0,00	
INDICADOR - Art.25, § 3º - Lei nº 14.113, de 2020 - (Máximo de 10% de Superávit)	VALOR MÁXIMO PERMITIDO (m)	VALOR NÃO APLICADO (n)	VALOR CONSIDERADO APÓS AJUSTE (o)	% NÃO APLICADA (p)	
22- Total da Receita Recebida e não Aplicada no Exercício	917.006,97	2.362.101,12	2.362.101,12	25,76	



## ATOS OFICIAIS

INDICADOR - Art.25, § 3º - Lei nº 14.113, de 2020 - (Aplicação do Superávit de Exercício Anterior)	VALOR DE SUPERÁVIT PERMITIDO NO EXERCÍCIO ANTERIOR (g)	VALOR NÃO APLICADO NO EXERCÍCIO ANTERIOR (r)	VALOR DE SUPERÁVIT APLICADO ATÉ O PRIMEIRO QUADRIMESTRE (s)	VALOR APLICADO ATÉ O PRIMEIRO QUADRIMESTRE CONSTITUCIONAL (t)	VALOR APLICADO APÓS O PRIMEIRO QUADRIMESTRE (u)	VALOR NÃO APLICADO (v)
23- Total das Despesas custeadas com Superávit do FUNDEB	0,00	0,00	0,00	0,00	0,00	0,00
23.1- Total das Despesas custeadas com FUNDEB - Impostos e Transferências de Impostos	0,00	0,00	0,00	0,00	0,00	0,00
23.2- Total das Despesas custeadas com FUNDEB - Complementação da União (VAAF + VAAT)	0,00	0,00	0,00	0,00	0,00	0,00
<b>DESPESAS COM MANUTENÇÃO E DESENVOLVIMENTO DO ENSINO - MDE - CUSTEADAS COM RECEITA DE IMPOSTOS (EXCETO FUNDEB)</b>						
DESPESAS COM AÇÕES TÍPICAS DE MDE - RECEITAS DE IMPOSTOS - EXCETO FUNDEB (Por Área de Atuação)	DOTAÇÃO ATUALIZADA (c)	DESPESAS EMPENHADAS (d)	DESPESAS LIQUIDADAS (e)	DESPESAS PAGAS (f)	INSCRITAS EM RESTOS A PAGAR NÃO PROCESSADOS (g)	
24- EDUCAÇÃO INFANTIL	312.276,46	16.330,00	15.572,98	15.572,98		757,02
24.1 - Creche	100.000,00	-	-	-		0,00
24.2 - Pré-escola	212.276,46	16.330,00	15.572,98	15.572,98		757,02
25- ENSINO FUNDAMENTAL	3.221.180,26	2.060.037,01	1.918.644,24	1.716.138,38		141.392,77
26- TOTAL DAS DESPESAS COM AÇÕES TÍPICAS DE MDE (24 + 25)	3.533.456,72	2.076.367,01	1.934.217,22	1.731.711,36		142.149,79
<b>APURAÇÃO DAS DESPESAS PARA FINS DE LIMITE MÍNIMO CONSTITUCIONAL</b>						<b>VALOR</b>
27- TOTAL DAS DESPESAS DE MDE CUSTEADAS COM RECURSOS DE IMPOSTOS (FUNDEB E RECEITA DE IMPOSTOS) = (L14(d ou e) + L26(d ou e) + L23.1(t))						8.742.185,81
28 (-) RESULTADO LÍQUIDO DAS TRANSFERÊNCIAS DO FUNDEB = (L7)						2.086.241,11
29 (-) RESTOS A PAGAR NÃO PROCESSADOS INSCRITOS NO EXERCÍCIO SEM DISPONIBILIDADE FINANCEIRA DE RECURSOS DO FUNDEB IMPOSTOS4 = (L14h)						-
30 (-) RESTOS A PAGAR NÃO PROCESSADOS INSCRITOS NO EXERCÍCIO SEM DISPONIBILIDADE FINANCEIRA DE RECURSOS DE IMPOSTOS 4 e 7						-
31 (-) CANCELAMENTO, NO EXERCÍCIO, DE RESTOS A PAGAR INSCRITOS COM DISPONIBILIDADE FINANCEIRA DE RECURSOS DE IMPOSTOS VINCULADOS AO ENSINO						-
<b>32- TOTAL DAS DESPESAS PARA FINS DE LIMITE (27 - (28 + 29 + 30 + 31))</b>						<b>6.655.944,70</b>
<b>APURAÇÃO DO LIMITE MÍNIMO CONSTITUCIONAL</b>		<b>VALOR EXIGIDO (x)</b>		<b>VALOR APLICADO (w)</b>		<b>% APLICADO (y)</b>
33- APLICAÇÃO EM MDE SOBRE A RECEITA RESULTANTE DE IMPOSTOS		4.880.106,24		6.655.944,70		34,10
RESTOS A PAGAR INSCRITOS EM EXERCÍCIOS ANTERIORES COM DISPONIBILIDADE FINANCEIRA DE RECURSOS DE IMPOSTOS E DO FUNDEB	SALDO INICIAL (z)	RP LIQUIDADOS (aa)	RP PAGOS (ab)	RP CANCELADOS (ac)	SALDO FINAL (ad)	
34- RESTOS A PAGAR DE DESPESAS COM MDE	690.602,13	18.957,63	18.957,63	-	671.644,50	
34.1 - Executadas com Recursos de Impostos e Transferências de Impostos	26.221,92	18.957,63	18.957,63	-	7.264,29	
34.2 - Executadas com Recursos do FUNDEB - Impostos	664.380,21	-	-	-	664.380,21	
34.3 - Executadas com Recursos do FUNDEB - Complementação da União (VAAF + VAAF)	-	-	-	-	-	
<b>OUTRAS INFORMações PARA CONTROLE</b>						
RECEITAS ADICIONAIS PARA FINANCIAMENTO DO ENSINO	PREVISÃO ATUALIZADA (a)			RECEITAS REALIZADAS Até o Bimestre (b)		
35- RECEITA DE TRANSFERÊNCIAS DO FNDE (INCLUINDO RENDIMENTOS DE APLICAÇÃO)				408.798,33		
35.1- Salário-Educação				191.974,29		
35.2- PDDE				2.426,67		
35.3- PNAE				133.697,62		
35.4 - PNATE				76.401,62		
35.5- Outras Transferências do FNDE				4.298,13		
36- RECEITA DE TRANSFERÊNCIAS DE CONVÊNIO				282.000,00		
37- RECEITA DE ROYALTIES DESTINADOS À EDUCAÇÃO				-		
38- RECEITA DE OPERAÇÕES DE CRÉDITO VINCULADAS À EDUCAÇÃO				-		
39- OUTRAS RECEITAS PARA FINANCIAMENTO DO ENSINO				250.000,00		
40- TOTAL DAS RECEITAS ADICIONAIS PARA FINANCIAMENTO DO ENSINO = (35 + 36 + 37 + 38 + 39)				1.536.000,00		
41- EDUCAÇÃO INFANTIL	50.000,00	-	-	-	-	0,00
41.1- Creche	50.000,00	-	-	-	-	0,00
41.2- Pré-escola	-	-	-	-	-	0,00
42- ENSINO FUNDAMENTAL	1.935.900,71	1.089.571,26	1.025.383,18	977.615,89		64.188,08
43- ENSINO MÉDIO	308.000,00	224.228,23	214.497,45	214.497,45		9.730,78
44- ENSINO SUPERIOR	70.000,00	-	-	-		0,00
45- ENSINO PROFISSIONAL NÃO INTEGRADO AO ENSINO REGULAR	-	-	-	-		0,00
46- TOTAL DAS DESPESAS CUSTEADAS COM RECEITAS ADICIONAIS PARA FINANCIAMENTO DO ENSINO (41 + 42 + 43 + 44 + 45)	2.363.900,71	1.313.799,49	1.239.880,63	1.192.113,34		73.918,86
TOTAL GERAL DAS DESPESAS COM EDUCAÇÃO	DOTAÇÃO ATUALIZADA (c)	DESPESAS EMPENHADAS (d)	DESPESAS LIQUIDADAS (e)	DESPESAS PAGAS (f)	INSCRITAS EM RESTOS A PAGAR NÃO PROCESSADOS (g)	
47- TOTAL GERAL DAS DESPESAS COM EDUCAÇÃO (12 + 26 + 46)	17.655.471,08	10.214.837,06	9.982.066,44	9.731.793,29	232.770,62	
47.1- Despesas Correntes	14.812.431,39	8.029.993,57	7.799.094,89	7.548.821,74	230.898,68	
47.1.1- Pessoal Ativo	10.864.481,43	5.756.672,92	5.713.468,85	5.713.468,85	43.204,07	
47.1.2- Pessoal Inativo	-	-	-	-	0,00	
47.1.3- Transferências às instituições comunitárias, confessionais ou filantrópicas sem fins lucrativos	-	-	-	-	0,00	
47.1.4- Outras Despesas Correntes	3.947.949,96	2.273.320,65	2.085.626,04	1.835.352,89	187.694,61	
47.2- Despesas de Capital	2.843.039,69	2.184.843,49	2.182.971,55	2.182.971,55	1.871,94	
47.2.1- Transferências às instituições comunitárias, confessionais ou filantrópicas sem fins lucrativos	-	-	-	-	0,00	
47.2.2- Outras Despesas de Capital	2.843.039,69	2.184.843,49	2.182.971,55	2.182.971,55	1.871,94	
CONTROLE DA DISPONIBILIDADE FINANCEIRA E CONCILIAÇÃO BANCÁRIA		FUNDEB			SALÁRIO EDUCAÇÃO	
48- DISPONIBILIDADE FINANCEIRA EM 31 DE DEZEMBRO DE <EXERCÍCIO ANTERIOR>					2.778.581,94	
49- (+) INGRESSO DE RECURSOS ATÉ O BIMESTRE (orçamentário)					9.170.069,71	
50- (-) PAGAMENTOS EFETUADOS ATÉ O BIMESTRE (orçamentário e restos a pagar)					6.488.065,78	
51- (=) DISPONIBILIDADE FINANCEIRA ATÉ O BIMESTRE					5.460.585,87	
52- (+) AJUSTES POSITIVOS (RETENÇÕES E OUTROS VALORES EXTRAORÇAMENTÁRIOS)					-	
53- (-) AJUSTES NEGATIVOS (OUTROS VALORES EXTRAORÇAMENTÁRIOS)					-	
54- (=) SALDO FINANCEIRO CONCILIADO (Saldo Bancário)					5.460.585,87	



## ATOS OFICIAIS

FONTE: Sistema: Sistema CONTÁBIL, Unidade Responsável: PREFEITURA MUNICIPAL DE BAIANOPOLIS


1 Limites mínimos anuais a serem cumpridos no encerramento do exercício.

2 Art. 21, § 2º, Lei 11.494/2007: "Até 5% dos recursos recebidos à conta dos Fundos, inclusive relativos à complementação da União recebidos nos termos do §1º do art. 6º desta Lei, poderão ser utilizados no 1º trimestre do exercício imediatamente subsequente, mediante abertura de crédito adicional."

3 Caput do artigo 212 da CF/19884

4 Os valores referentes à parcela dos Restos a Pagar inscritos sem disponibilidade financeira vinculada à educação deverão ser informados somente no RREO do último bimestre do exercício. 5 Limites mínimos anuais a serem cumpridos no encerramento do exercício, no âmbito de atuação prioritária, conforme LDB, art. 11, V.

6 Nos cinco primeiros bimestres do exercício o acompanhamento poderá ser feito com base na despesa empenhada ou na despesa liquidada. No último bimestre do exercício, o valor deverá corresponder ao total da despesa empenhada. 7 Essa coluna poderá ser apresentada somente no último bimestre

  
\_\_\_\_\_  
JANDIRA SOARES SILVA XAVIER

Prefeita Municipal

CPF : 609.529.455-53

  
\_\_\_\_\_  
ALBERTO CARVALHO DA CUNHA FILHO

Secretário de Finanças

CPF : 017.446.285-99

  
\_\_\_\_\_  
EDIVAN SOARES FERREIRA

Contador(a)

Reg. Prof.: CRC/BA-024634/O

## ATOS OFICIAIS



**BA - EXECUTIVO**  
**PREFEITURA MUNICIPAL DE BAIANÓPOLIS**  
**RELATÓRIO RESUMIDO DA EXECUÇÃO ORÇAMENTÁRIA**  
**DEMONSTRATIVO DAS RECEITAS E DESPESAS COM AÇÕES E SERVIÇOS PÚBLICOS DE SAÚDE**  
**ORÇAMENTOS FISCAL E DA SEGURIDADE SOCIAL**  
**(Janeiro a Junho) - 3º Bimestre de 2022**

REDO - Anexo 12 (LC 141/2012, art. 35)

RECEITAS RESULTANTES DE IMPOSTOS E TRANSFERÊNCIAS CONSTITUCIONAIS E LEGAIS	PREVISÃO INICIAL	PREVISÃO ATUALIZADA		RECEITAS REALIZADAS	
		(a)	(e)	ATÉ O BIMESTRE (b)	% (b/e) x 100
<b>RECEITA DE IMPOSTOS (I)</b>	1.918.000,00	1.918.000,00		1.198.681,22	62,55
Recarga Resultante do Imposto Predial e Territorial Urbano - IPTU	30.000,00	30.000,00		60.684,26	202,28
IPTU	20.000,00	20.000,00		5.142,40	25,71
Multas, Juros de Mora, Dívida Ativa e Outros Encargos do IPTU	10.000,00	10.000,00		55.541,86	555,42
Recarga Resultante do Imposto sobre Serviços de Qualquer Natureza - ITBI	550.000,00	550.000,00		475.508,84	86,46
ITBI	550.000,00	550.000,00		475.508,84	86,46
Multas, Juros de Mora, Dívida Ativa e Outros Encargos do ITBI	0,00	0,00		0,00	0,00
Recarga Resultante do Imposto sobre Serviços de Qualquer Natureza - ISS	770.000,00	770.000,00		488.837,78	63,49
ISS	770.000,00	770.000,00		488.837,78	63,49
Multas, Juros de Mora, Dívida Ativa e Outros Encargos do ISS	0,00	0,00		0,00	0,00
Recarga Resultante do Imposto sobre a Renda e Proventos de Qualquer Natureza Retido na Fonte - IRRF	568.000,00	568.000,00		174.650,34	30,75
<b>RECEITA DE TRANSFERÊNCIAS CONSTITUCIONAIS E LEGAIS (II)</b>	29.100.000,00	29.100.000,00		18.320.743,74	62,96
Cota-Parte FPM	19.800.000,00	19.800.000,00		12.672.109,69	64,00
Cota-Parte ITR	320.000,00	320.000,00		92.338,05	28,86
Cota-Parte do IPVA	410.000,00	410.000,00		293.916,36	71,69
Cota-Parte do ICMS	8.400.000,00	8.400.000,00		5.231.782,88	62,28
Cota-Parte do IPI - Exportação	70.000,00	70.000,00		30.596,76	43,71
Compensações Financeiras Provenientes de Impostos e Transferências Constitucionais	100.000,00	100.000,00		0,00	0,00
Desoneração ICMS (LC 87/96)	100.000,00	100.000,00		0,00	0,00
Outras	0,00	0,00		0,00	0,00
<b>TOTAL DAS RECEITAS RESULTANTES DE IMPOSTOS E TRANSFERÊNCIAS CONSTITUCIONAIS E LEGAIS - (II) = (I) + (II)</b>	31.018.000,00	31.018.000,00		19.520.424,96	62,93

DESPESAS COM AÇÕES E SERVIÇOS PÚBLICOS DE SAÚDE (ASPS) - POR SUBFUNÇÃO E CATEGORIA ECONÔMICA	DOTAÇÃO INICIAL	DOTAÇÃO ATUALIZADA	DESPESAS EMPENHADAS		DESPESAS LIQUIDADAS		DESPESAS PAGAS		INSCRITAS EM RESTOS A PAGAR NÃO PROCESSADOS (g)
			ATÉ O BIM	% (d/c)x100	ATÉ O BIM	% (e/c)x100	ATÉ O BIM	% (f/c)x100	
<b>ATENÇÃO BÁSICA (IV)</b>	3.783.000,00	4.247.297,31	3.648.086,57	85,89	3.387.942,56	79,77	3.144.496,63	74,04	0,00
Despesas Correntes	3.713.000,00	4.201.297,31	3.632.416,57	86,46	3.373.345,04	80,29	3.129.899,11	74,50	0,00
Despesas de Capital	70.000,00	46.000,00	15.670,00	34,07	14.597,52	31,73	14.597,52	31,73	0,00
<b>ASSISTÊNCIA HOSPITALAR E AMBULATORIAL (V)</b>	1.877.000,00	1.362.205,16	386.002,50	28,34	242.011,88	17,77	231.537,55	17,00	0,00
Despesas Correntes	1.754.500,00	1.279.705,16	385.932,50	30,16	242.011,88	16,91	231.537,55	18,09	0,00
Despesas de Capital	122.500,00	82.500,00	70,00	0,08	0,00	0,00	0,00	0,00	0,00

## ATOS OFICIAIS

SUPORTE FISIOLÓGICO E TERAPÊUTICO (VI)	60.000,00	60.000,00	650,00	1,08	0,00	0,00	0,00	0,00	0,00	0,00
Despesas Correntes	50.000,00	50.000,00	650,00	1,30	0,00	0,00	0,00	0,00	0,00	0,00
Despesas de Capital	10.000,00	10.000,00	0,00	0,00	0,00	0,00	0,00	0,00	0,00	0,00
VIGILÂNCIA SANITÁRIA (VI)	314.000,00	254.000,00	2.800,00	1,02	0,00	0,00	0,00	0,00	0,00	0,00
Despesas Correntes	294.000,00	234.000,00	2.590,00	1,11	0,00	0,00	0,00	0,00	0,00	0,00
Despesas de Capital	20.000,00	20.000,00	10,00	0,05	0,00	0,00	0,00	0,00	0,00	0,00
VIGILÂNCIA EPIDEMIOLÓGICA (VIII)	119.000,00	89.000,00	0,00	0,00	0,00	0,00	0,00	0,00	0,00	0,00
Despesas Correntes	109.000,00	59.000,00	0,00	0,00	0,00	0,00	0,00	0,00	0,00	0,00
Despesas de Capital	10.000,00	10.000,00	0,00	0,00	0,00	0,00	0,00	0,00	0,00	0,00
ALIMENTAÇÃO E NUTRIÇÃO (IX)	0,00	0,00	0,00	0,00	0,00	0,00	0,00	0,00	0,00	0,00
Despesas Correntes	0,00	0,00	0,00	0,00	0,00	0,00	0,00	0,00	0,00	0,00
Despesas de Capital	0,00	0,00	0,00	0,00	0,00	0,00	0,00	0,00	0,00	0,00
OUTRAS SUBFUNÇÕES (X)	80.000,00	70.000,00	0,00	0,00	0,00	0,00	0,00	0,00	0,00	0,00
Despesas Correntes	25.000,00	25.000,00	0,00	0,00	0,00	0,00	0,00	0,00	0,00	0,00
Despesas de Capital	55.000,00	45.000,00	0,00	0,00	0,00	0,00	0,00	0,00	0,00	0,00
TOTAL (XI) = (IV + V + VI + VII + VIII + IX + X)	6.233.000,00	6.062.502,47	4.037.339,07	66,60	3.629.954,44	59,88	3.376.034,18	55,69	3.376.034,18	0,00

APURAÇÃO DO CUMPRIMENTO DO LIMITE MÍNIMO PARA APLICAÇÃO EM ASPS	DESPESAS EMPENHADAS (d)	DESPESAS LIQUIDADAS (e)	DESPESAS PAGAS (f)
Total das Despesas com ASPs (XII) = (XI)	4.037.339,07	3.629.954,44	3.376.034,18
(c) Restos a Pagar inscritos indevidamente no Exercício sem Disponibilidade Financeira (XIII)	0,00	0,00	0,00
(c) Despesas Custeadas com Recursos Vinculados à Parcela do Percentual Mínimo que não foi Aplicada em ASPs em Exercícios Anteriores (XIV)	0,00	0,00	0,00
(c) Despesas Custeadas com Disponibilidade de Caixa Vinculada aos Restos a Pagar Cancelados (XV)	0,00	0,00	0,00
(F) VALOR APLICADO EM ASPS (XVI) = (XII) - XIII - XIV - XV	4.037.339,07	3.629.954,44	3.376.034,18
Despesa Mínima a ser Aplicada em ASPs (XVII) = (III) x 15% (LC 141/2012)		2.928.063,74	
Despesa Mínima a ser Aplicada em ASPs (XVII) = (III) x % (Lei Orgânica Municipal)		0,00	
Diferença entre o Valor Aplicado e a Despesa Mínima a ser Aplicada (XVIII) = (XVI) (d ou e) - (XVII)*	1.109.275,33	701.890,70	447.970,44
Limite não Cumprido (XIX) = (XVIII) (Quando valor for inferior a zero)	0,00	0,00	0,00
PERCENTUAL DA RECEITA DE IMPOSTOS E TRANSFERÊNCIAS CONSTITUCIONAIS E LEGAIS APLICADO EM ASPS (XVI / III)	20,68	18,60	17,29
*100 (mínimo de 15% conforme LC n° 141/2012 ou % da Lei Orgânica Municipal)			

CONTROLE DO VALOR REFERENTE AO PERCENTUAL MÍNIMO NÃO CUMPRIDO EM EXERCÍCIOS ANTERIORES PARA FINS DE APLICAÇÃO DOS RECURSOS VINCULADOS CONFORME ARTIGOS 25 E 26 DA LC 141/2012	SALDO INICIAL (NO EXERCÍCIO ATUAL)	LIMITE NÃO CUMPRIDO			SALDO FINAL (NÃO APLICADO) (I) = (b) - (f ou j)
		EMPENHADAS (i)	LIQUIDADAS (j)	PAGAS (k)	
Diferença de limite não cumprido em 2021	0,00	0,00	0,00	0,00	0,00
Diferença de limite não cumprido em 2020	0,00	0,00	0,00	0,00	0,00
Diferença de limite não cumprido em exercícios anteriores	0,00	0,00	0,00	0,00	0,00
TOTAL DA DIFERENÇA DE LIMITE NÃO CUMPRIDO EM EXERCÍCIOS ANTERIORES (XX)	0,00	0,00	0,00	0,00	0,00



## ATOS OFICIAIS

EXERCÍCIO DO EMPENHO <sup>3</sup>	EXECUÇÃO DE RESTOS A PAGAR										DIFERENÇA ENTRE CANCELADOS DE VALOR APLICADO ALÉM DO LIMITE E TOTAL DE RP CANCELADOS (v) = ((e+g)-u)
	VALOR MÍNIMO PARA APLICAÇÃO EM ASPS (m)	VALOR APLICADO EM ASPS NO EXERCÍCIO (n)	VALOR APLICADO ALÉM DO LIMITE MÍNIMO (o) = (n-m), se <0, então (o) = 0	TOTAL INSCRITO EM EXERCÍCIO (p)	RNP INSCRITOS INDEVIDAMENTE NO EXERCÍCIO S/ DISPONIBILIDADE FINANCEIRA q <sup>4</sup> (XIII d)	VALOR INSCRITO EM RP CONSIDERADO NO LIMITE (r) = (p-(o+q)) se <0, então (r) = (o)	TOTAL DE RP PAGOS (s)	TOTAL DE RP A PAGAR (t)	TOTAL DE RP CANCELADOS OU PRESCRITOS (u)	TOTAL DE RP CANCELADOS (v) = ((e+g)-u)	
Empenhos de 2022	2.928.063,74	3.629.954,44	701.890,70	0,00	0,00	0,00	0,00	0,00	0,00	701.890,70	
Empenhos de 2021	4.873.130,41	6.610.735,57	1.737.605,16	72.370,73	0,00	0,00	36.392,03	36.008,70	0,00	1.737.605,16	
Empenhos de 2020	3.594.310,80	6.391.303,30	2.796.992,50	178.430,86	0,00	0,00	178.430,86	0,00	0,00	2.796.992,50	
Empenhos de 2019	3.580.983,79	5.026.737,59	1.445.753,80	346.740,05	0,00	0,00	346.402,03	338,02	0,00	1.445.753,80	
Empenhos de 2018	3.436.168,66	4.290.756,80	854.588,14	189.086,77	0,00	0,00	166.255,39	22.833,38	0,00	854.588,14	
Empenhos de 2017	3.143.727,10	3.628.324,30	484.587,20	12.837,30	0,00	0,00	12.837,30	0,00	0,00	484.587,20	

TOTAL DOS RESTOS A PAGAR CANCELADOS OU PRESCRITOS ATÉ O FINAL DO EXERCÍCIO ATUAL QUE AFETARAM O CUMPRIMENTO DO LIMITE (XXI) (SOMA DOS SALDOS NEGATIVOS DA COLUNA Y) 0,00

TOTAL DOS RESTOS A PAGAR CANCELADOS OU PRESCRITOS ATÉ O FINAL DO EXERCÍCIO ANTERIOR QUE AFETARAM O CUMPRIMENTO DO LIMITE (XXII) (VALOR INFORMADO NO DEMONSTRATIVO DO EXERCÍCIO ANTERIOR) 0,00

TOTAL DOS RESTOS A PAGAR CANCELADOS OU PRESCRITOS NO EXERCÍCIO ATUAL QUE AFETARAM O CUMPRIMENTO DO LIMITE (XXIII) = (XXI-XXII) (ARTIGO 24 § 1º E 2º DA LC 141/2012) 0,00

CONTROLE DE RESTOS A PAGAR CANCELADOS OU PRESCRITOS CONSIDERADOS PARA FINS DE APLICAÇÃO DA DISPONIBILIDADE DE CAIXA CONFORME ARTIGO 24 § 1º E 2º DA LC 141/2012	SALDO INICIAL (w)	RESTOS A PAGAR CANCELADOS OU PRESCRITOS DESPESAS CUSTEADAS NO EXERCÍCIO DE REFERÊNCIA LIQUIDADAS (v)		PAGAS (z)	SALDO FINAL (NÃO APLICADO) (aa) = (w-(x ou y))
		EMPENHADAS (x)	LIQUIDADAS (y)		
Restos a pagar cancelados ou prescritos em 2020 a ser compensados (XXIV)	0,00	0,00	0,00	0,00	0,00
Restos a pagar cancelados ou prescritos em 2019 a ser compensados (XXV)	0,00	0,00	0,00	0,00	0,00
Restos a pagar cancelados ou prescritos em exercícios anteriores a serem compensados (XXVI)	0,00	0,00	0,00	0,00	0,00
TOTAL DE RESTOS A PAGAR CANCELADOS OU PRESCRITOS A COMPENSAR (XXVII)	0,00	0,00	0,00	0,00	0,00

RECEITAS ADICIONAIS PARA O FINANCIAMENTO DA SAÚDE NÃO COMPUTADAS NO CÁLCULO DO MÍNIMO	PREVISÃO INICIAL		PREVISÃO ATUALIZADA		RECEITAS REALIZADAS	
	PREVISÃO INICIAL	ATE O BIMESTRE (b)	PREVISÃO ATUALIZADA (a)	ATE O BIMESTRE (d)	ATE O BIMESTRE (b)	% (b/a) x 100
RECEITAS DE TRANSFERÊNCIAS PARA A SAÚDE (XXVIII)	4.610.000,00	2.234.188,25	4.610.000,00	2.234.188,25		48,46
Provenientes da União	4.254.000,00	2.134.360,75	4.254.000,00	2.134.360,75		50,17
Provenientes dos Estados	356.000,00	99.797,50	356.000,00	99.797,50		28,03
Provenientes de Outros Municípios	0,00	0,00	0,00	0,00		0,00
RECEITA DE OPERAÇÕES DE CRÉDITO INTERNAS E EXTERNAS VINCULADAS A SAÚDE (XXIX)	0,00	0,00	0,00	0,00		0,00
OUTRAS RECEITAS (XXX)	5.000,00	67.630,31	5.000,00	67.630,31		1352,61
TOTAL RECEITAS ADICIONAIS PARA FINANCIAMENTO DA SAÚDE (XXXI) = (XXVIII + XXIX + XXX)	4.615.000,00	2.301.788,56	4.615.000,00	2.301.788,56		49,88

DESPESAS COM SAÚDE POR SUBFUNÇÕES E CATEGORIA ECONÔMICA NÃO COMPUTADAS NO CÁLCULO DO MÍNIMO	DOTAÇÃO INICIAL	DOTAÇÃO ATUALIZADA (c)	DESPESAS EMPENHADAS		DESPESAS LIQUIDADAS		DESPESAS PAGAS		INSCRITAS EM RESTOS A PAGAR NÃO PROCESSADOS (g)
			ATE O BIM (d)	% (d/c)x100	ATE O BIM (e)	% (e/c)x100	ATE O BIM (f)	% (f/c)x100	
ATENÇÃO BÁSICA (XXXII)	2.829.000,00	2.895.853,07	1.674.744,52	57,83	1.614.503,05	55,75	1.525.931,13	52,69	0,00
Despesas Correntes	2.608.000,00	2.779.853,07	1.664.364,52	59,87	1.610.403,05	57,93	1.521.831,13	54,75	0,00
Despesas de Capital	221.000,00	116.000,00	10.380,00	8,95	4.100,00	3,53	4.100,00	3,53	0,00
ASSISTÊNCIA HOSPITALAR E AMBULATORIAL (XXXIII)	1.372.000,00	1.423.350,00	562.606,02	39,53	538.662,93	37,84	492.323,97	34,59	0,00
Despesas Correntes	1.146.000,00	1.347.350,00	562.516,02	41,75	538.662,93	39,98	492.323,97	36,54	0,00
Despesas de Capital	226.000,00	76.000,00	90,00	0,12	0,00	0,00	0,00	0,00	0,00

## ATOS OFICIAIS

SUPORTE PROFILÁTICO E TERAPÊUTICO (XXXIV)	DOTAÇÃO INICIAL	DOTAÇÃO ATUALIZADA (c)	DESPESAS EMPENHADAS		DESPESAS LIQUIDADAS		DESPESAS PAGAS		INSCRITAS EM RESTOS A PAGAR NÃO PROCESSADOS (g)
			ATE O BIM (d)	% (d/c)x100	ATE O BIM (e)	% (e/c)x100	ATE O BIM (f)	% (f/c)x100	
Despesas Correntes	85.000,00	129.477,80	109.363,51	84,47	108.312,28	83,65	102.164,78	78,91	0,00
Despesas de Capital	65.000,00	109.477,80	108.363,51	99,90	108.312,28	98,94	102.164,78	93,32	0,00
<b>VIGILÂNCIA SANITÁRIA (XXXV)</b>	20.000,00	20.000,00	0,00	0,00	0,00	0,00	0,00	0,00	0,00
Despesas Correntes	54.000,00	135.086,66	126.354,76	93,54	117.194,66	86,76	113.694,66	84,16	0,00
Despesas de Capital	44.000,00	129.735,76	126.344,76	97,39	117.194,66	90,33	113.694,66	87,64	0,00
<b>VIGILÂNCIA EPIDEMIOLÓGICA (XXXVI)</b>	10.000,00	5.350,90	10,00	0,19	0,00	0,00	0,00	0,00	0,00
Despesas Correntes	92.000,00	58.730,00	14.122,89	24,05	13.037,54	22,20	13.037,54	22,20	0,00
Despesas de Capital	82.000,00	58.730,00	14.122,89	24,05	13.037,54	22,20	13.037,54	22,20	0,00
<b>ALIMENTAÇÃO E NUTRIÇÃO (XXXVII)</b>	10.000,00	0,00	0,00	0,00	0,00	0,00	0,00	0,00	0,00
Despesas Correntes	0,00	0,00	0,00	0,00	0,00	0,00	0,00	0,00	0,00
Despesas de Capital	0,00	0,00	0,00	0,00	0,00	0,00	0,00	0,00	0,00
<b>OUTRAS SUBFUNÇÕES (XXXVIII)</b>	271.000,00	116.000,00	100,00	0,00	0,00	0,00	0,00	0,00	0,00
Despesas Correntes	51.000,00	41.000,00	100,00	0,00	0,00	0,00	0,00	0,00	0,00
Despesas de Capital	220.000,00	75.000,00	0,00	0,00	0,00	0,00	0,00	0,00	0,00
<b>TOTAL DAS DESPESAS NÃO COMPUTADAS NO CÁLCULO DO MÍNIMO (XXXIX) = (XXXII+XXXIII+XXXIV+XXXV+XXXVI+XXXVII+XXXVIII)</b>	4.703.000,00	4.758.497,53	2.487.291,70	52,27	2.391.710,46	50,26	2.247.152,08	47,22	0,00
<b>DESPESAS TOTAIS COM SAÚDE EXECUTADAS COM RECURSOS PRÓPRIOS E COM RECURSOS TRANSFERIDOS DE OUTROS ENTES</b>									
ATENÇÃO BÁSICA (XL) = (IV + XXXII)	6.612.000,00	7.143.150,38	5.322.831,09	74,52	5.002.445,61	70,03	4.670.427,76	65,38	0,00
ASSISTÊNCIA HOSPITALAR E AMBULATORIAL (XLI) = (V + XXXIII)	3.249.000,00	2.785.555,16	948.608,52	34,05	780.674,81	28,03	723.861,52	25,99	0,00
<b>SUPORTE PROFILÁTICO E TERAPÊUTICO (XLII) = (VI + XXXIV)</b>	145.000,00	189.477,80	110.013,51	58,06	108.312,28	57,16	102.164,78	0,00	0,00
VIGILÂNCIA SANITÁRIA (XLIII) = (VII + XXXV)	368.000,00	389.086,66	128.954,76	33,14	117.194,66	30,12	113.694,66	29,22	0,00
VIGILÂNCIA EPIDEMIOLÓGICA (XLIV) = (VIII + XXXVI)	211.000,00	127.730,00	14.122,89	11,06	13.037,54	10,21	13.037,54	10,21	0,00
ALIMENTAÇÃO E NUTRIÇÃO (XLV) = (XIX + XXXVII)	0,00	0,00	0,00	0,00	0,00	0,00	0,00	0,00	0,00
OUTRAS SUBFUNÇÕES (XLVI) = (X + XXXVIII)	351.000,00	186.000,00	100,00	0,05	0,00	0,00	0,00	0,00	0,00
<b>TOTAL DAS DESPESAS COM SAÚDE (XLVII) = (XI + XXXIX)</b>	10.936.000,00	10.821.000,00	6.524.630,77	60,30	6.021.664,90	55,65	5.623.186,26	51,97	0,00
(-) Despesas executadas com recursos provenientes das transferências de recursos de outros entes*	4.632.000,00	4.702.497,53	2.487.191,70	52,89	2.391.710,46	50,86	2.247.152,08	47,79	0,00
<b>TOTAL DAS DESPESAS EXECUTADAS COM RECURSOS PRÓPRIOS (XLVIII)</b>	6.304.000,00	6.118.502,47	4.037.439,07	65,99	3.629.954,44	58,33	3.376.034,18	55,18	0,00

JANDIRA SOARES SILVA XAVIER  
Prefeita Municipal  
CPF: 600.529.455-53

ALBERTO CARVALHO DA CUNHA FILHO  
Secretário de Finanças  
CPF: 017.446.285-99

EDIVAN SOARES FERREIRA  
Comptador(a)  
Reg. Prof.: CRC/BA-024634/O

## ATOS OFICIAIS

BA - EXECUTIVO

**PREFEITURA MUNICIPAL DE BAIANOPOLIS**  
RELATÓRIO RESUMIDO DE EXECUÇÃO ORÇAMENTÁRIA  
**DEMONSTRATIVO DAS PARCERIAS PÚBLICO-PRIVADAS**  
ORÇAMENTO FISCAL DA SEGURIDADE SOCIAL  
(Janeiro a Junho) - 3º Bimestre de 2022



RREO – Anexo 13 (Lei nº 11.079, de 30.12.2004, arts. 22, 25 e 28)

RS 1,00


IMPACTOS DAS CONTRATAÇÕES DE PPP	SALDO TOTAL EM 31 DE DEZEMBRO DO EXERCÍCIO ANTERIOR (a)	REGISTROS EFETUADOS EM 2022	
		No bimestre	Até o bimestre (b)
TOTAL DE ATIVOS	0,00	0,00	0,00
Ativos Constituídos na SPE	0,00	0,00	0,00
TOTAL DE PASSIVOS (I)	0,00	0,00	0,00
Obrigações decorrentes de Ativos Constituídos pela SPE	0,00	0,00	0,00
Provisões de PPP	0,00	0,00	0,00
Outros Passivos	0,00	0,00	0,00
ATOS POTENCIAIS PASSIVOS	0,00	0,00	0,00
Obrigações Contratuais	0,00	0,00	0,00
Riscos não Provisionados	0,00	0,00	0,00
Garantias Concedidas	0,00	0,00	0,00
Outros Passivos Contingentes	0,00	0,00	0,00


DESPESAS DE PPP	EXERCÍCIO ANTERIOR	EXERCÍCIO CORRENTE 2022	2023	2024	2025	2026	2027	2028	2029	2030	2031
Do Ente Federado, exceto estaduais não dependentes (I)	0,00	0,00	0,00	0,00	0,00	0,00	0,00	0,00	0,00	0,00	0,00
Das Estaduais Não-dependentes	0,00	0,00	0,00	0,00	0,00	0,00	0,00	0,00	0,00	0,00	0,00
TOTAL DAS DESPESAS	0,00	0,00	0,00	0,00	0,00	0,00	0,00	0,00	0,00	0,00	0,00
PPP A CONTRATAR (II)	0,00	0,00	0,00	0,00	0,00	0,00	0,00	0,00	0,00	0,00	0,00
RECEITA CORRENTE LÍQUIDA (RCL) (III)	49.832.008,02	56.057.111,36	0,00	0,00	0,00	0,00	0,00	0,00	0,00	0,00	0,00
TOTAL DAS DESPESAS CONSIDERADA PARA O LIMITE (IV = I + II)	0,00	0,00	0,00	0,00	0,00	0,00	0,00	0,00	0,00	0,00	0,00
TOTAL DAS DESPESAS / RCL (%) (V = IV / III)	0,00	0,00	0,00	0,00	0,00	0,00	0,00	0,00	0,00	0,00	0,00

Nota:

FONTE: Sistema: Sistema CONTABIL. Unidade Responsável: PREFEITURA MUNICIPAL DE BAIANOPOLIS. Emissão: 29/07/2022, às 11:14:47, Assinado Digitalmente no dia 29/07/2022, às 11:14:47.

  
JANDIRA SOARES SILVA XAVIER  
Prefeita Municipal  
CPF : 600.529.455-53

  
ALBERTO CARVALHO DA CUNHA FILHO  
Secretário de Finanças  
CPF : 017.446.285-99

  
EDIVAN SOARES FERREIRA  
Contador(a)  
Reg. Prof.: CRC/BA-024634/O



## ATOS OFICIAIS

BA - EXECUTIVO

PREFEITURA MUNICIPAL DE BAIANOPOLIS

RELATÓRIO RESUMIDO DE EXECUÇÃO ORÇAMENTÁRIA

DEMONSTRATIVO SIMPLIFICADO DO RELATÓRIO RESUMIDO DA EXECUÇÃO ORÇAMENTÁRIA

ORÇAMENTO FISCAL DA SEGURIDADE SOCIAL

(Janeiro a Junho) - 3º Bimestre de 2022



RREO - Anexo 14 (LRF, Art. 48)

Em Reais

BALANÇO ORÇAMENTÁRIO		Até o Bimestre		
<b>RECEITAS</b>				
Previsão Inicial				47.600.000,00
Previsão Atualizada				47.600.000,00
Recetas Realizadas				29.195.250,28
Déficit Orçamentário				0,00
Saldos de Exercícios Anteriores (Utilizados para Créditos Adicionais)				0,00
<b>DESPESAS</b>				
Dotação Inicial				47.600.000,00
Créditos Adicionais				0,00
Dotação Atualizada				47.600.000,00
Despesas Empenhadas				30.204.226,01
Despesas Liquidadas				27.352.379,33
Despesas Pagas				25.854.563,16
Superávit Orçamentário				1.842.870,95
<b>DESPESAS POR FUNÇÃO / SUBFUNÇÃO</b>		<b>Até o Bimestre</b>		
Despesas Empenhadas		30.204.226,01		
Despesas Liquidadas		27.352.379,33		
<b>RECEITA CORRENTE LÍQUIDA - RCL</b>		<b>Até o Bimestre</b>		
Receita Corrente Líquida		56.057.111,36		
Receita Corrente Líquida Ajustada para Cálculo dos Limites de Endividamento		56.057.111,36		
Receita Corrente Líquida Ajustada para Cálculo dos Limites da Despesa com Pessoal		56.057.111,36		
<b>RECEITAS E DESPESAS DOS REGIMES DE PREVIDÊNCIA DOS SERVIDORES</b>		<b>Até o Bimestre</b>		
Regime Próprio de Previdência dos Servidores - PLANO PREVIDENCIÁRIO				
Receitas Previdenciárias Realizadas				
Despesas Previdenciárias Empenhadas				
Despesas Previdenciárias Liquidadas				
Resultado Previdenciário				
Regime Próprio de Previdência dos Servidores - PLANO FINANCEIRO				
Receitas Previdenciárias Realizadas				
Despesas Previdenciárias Empenhadas				
Despesas Previdenciárias Liquidadas				
Resultado Previdenciário				
<b>RESULTADO NOMINAL E PRIMÁRIO</b>		<b>Meta Fixada no Anexo de Metas Fiscais da LDO (a)</b>	<b>Resultado Apurado Até o Bimestre (b)</b>	<b>% em Relação à Meta (b/a)</b>
Resultado Nominal		1.748.940,51	-3.826.923,61	-218,81
Resultado Primário		-10.852,00	3.425.970,00	-31.569,94
<b>RESTOS A PAGAR A PAGAR POR PODER E MINISTÉRIO PÚBLICO</b>		<b>Inscrição</b>	<b>Cancelamento Até o Bimestre</b>	<b>Pagamento Até o Bimestre</b>
RESTOS A PAGAR PROCESSADOS				<b>Saldo a Pagar</b>
Poder Executivo		856.182,32	0,00	130.859,15
Poder Legislativo		856.182,32	0,00	130.859,15
Poder Judiciário		0,00	0,00	0,00
Ministério Público		0,00	0,00	0,00
Defensoria Pública		0,00	0,00	0,00
RESTOS A PAGAR NÃO-PROCESSADOS				
Poder Executivo		329.666,51	0,00	102.939,57
Poder Legislativo		329.666,51	0,00	102.939,57
Poder Poder Judiciário		0,00	0,00	0,00
Ministério Público		0,00	0,00	0,00
Defensoria Pública		0,00	0,00	0,00
<b>TOTAL</b>		<b>1.185.848,83</b>	<b>0,00</b>	<b>233.798,72</b>
<b>DESPESAS COM MANUTENÇÃO E DESENVOLVIMENTO DO ENSINO</b>		<b>Valor Apurado Até o Bimestre</b>	<b>Limites Constitucionais Anuais</b>	
			<b>% Mínimo a Aplicar no Exercício</b>	<b>% Aplicado Até o Bimestre</b>
Mínimo Anual de <18% / 25%> das Receitas de Impostos na Manutenção e Desenvolvimento do Ensino		6.655.944,70	25%	34,10
Mínimo Anual de 70% do FUNDEB na Remuneração dos Profissionais da Educação Básica		5.654.297,53	70%	61,66
Percentual de 50% da Complementação da União ao FUNDEB (VAAT) na Educação Infantil		0,00	50%	0,00
Mínimo de 15% da Complementação da União ao FUNDEB (VAAT) em Despesas de Capital		0,00	15%	0,00
<b>RECEITAS DE OPERAÇÕES DE CRÉDITO E DESPESAS DE CAPITAL</b>		<b>Valor Apurado Até o Bimestre</b>	<b>Saldo não realizado</b>	
Receitas de Operação de Crédito			0,00	0,00
Despesa de Capital Líquida			3.346.887,96	2.797.801,23
<b>PROJEÇÃO ATUARIAL DOS REGIMES DE PREVIDÊNCIA</b>		<b>Exercício</b>	<b>10º Exercício</b>	<b>20º Exercício</b>
Plano Previdenciário		0,00	0,00	0,00
Receitas Previdenciárias		0,00	0,00	0,00
Despesas Previdenciárias		0,00	0,00	0,00
Resultado Previdenciário		0,00	0,00	0,00
Plano Financeiro		0,00	0,00	0,00
Receitas Previdenciárias		0,00	0,00	0,00
Despesas Previdenciárias		0,00	0,00	0,00
Resultado Previdenciário		0,00	0,00	0,00
<b>RECEITA DA ALIENAÇÃO DE ATIVOS E APLICAÇÃO DOS RECURSOS</b>		<b>Valor Apurado Até o Bimestre</b>	<b>Saldo a realizado</b>	
Receita de Capital Resultante de Alienação de Ativos			0,00	0,00
Aplicação dos Recursos da Alienação de Ativos			0,00	0,00



## ATOS OFICIAIS

BA - EXECUTIVO

**PREFEITURA MUNICIPAL DE BAIANOPOLIS**

RELATÓRIO RESUMIDO DE EXECUÇÃO ORÇAMENTÁRIA

**DEMONSTRATIVO SIMPLIFICADO DO RELATÓRIO RESUMIDO DA EXECUÇÃO ORÇAMENTÁRIA**

ORÇAMENTO FISCAL DA SEGURIDADE SOCIAL


(Janeiro a Junho) - 3º Bimestre de 2022




DESPESAS COM AÇÕES E SERVIÇOS PÚBLICOS DE SAÚDE	Valor Apurado Até o Bimestre	Limites Constitucionais Anuais	
		% Mínimo a Aplicar no Exercício	% Aplicado Até o Bimestre
Despesas com Ações e Serviços Públicos de Saúde executadas com recursos de impostos	3.629.954,44	15,00	18,60
<b>DESPESAS DE CARÁTER CONTINUADO DERIVADAS DE FPP</b>			
Total das Despesas Consideradas para o Limite / RCL (%)			0,00

FONTE: Sistema: Sistema CONTABIL, Unidade Responsável: PREFEITURA MUNICIPAL DE BAIANOPOLIS, Emissão: 29/07/2022, às 11:15:52, Assinado Digitalmente no dia 29/07/2022, às 11:15:52.

  
JANDIRA SOARES SILVA XAVIER  
Prefeita Municipal  
CPF : 600.529.455-53

  
ALBERTO CARVALHO DA CUNHA FILHO  
Secretário de Finanças  
CPF / : 017.446.285-99

  
EDIVAN SOARES FERREIRA  
Contador(a)  
Req. Prof.: CRC/BA-024634/O

---

## ATOS OFICIAIS

---