

# GAZETA DO OESTE

Ano MMXXIII Nº 6130 Rua Profº Folk Rocha, Nº130 - Sala 206 - Jardim Ouro Branco - Barreiras/Ba Tel.: 77 3612.7476 30 de janeiro de 2023

## ATOS OFICIAIS

Em cumprimento ao princípio constitucional e a Lei Nº 101/2000, estão publicados abaixo Atos Oficiais Administrativos de Prefeituras, Câmaras Municipais e outros Órgãos Oficiais, que zelando pela transparência das contas públicas municipais, coloca à disposição da população documentos diversos para a devida prestação de contas.

A publicação impressa e eletrônica de anexos dos relatórios da Lei de responsabilidade Fiscal-LRF é uma exigência da Constituição Federal que estabelece que o Poder Executivo os publicará, até trinta dias após o encerramento de cada bimestre e quadrimestre. O objetivo dessa periodicidade é permitir que, cada vez mais, os órgãos de controle externo e a sociedade, conheçam, acompanhem e analisem o desempenho da administração municipal.

PREFEITURA MUNICIPAL DE BAIANÓPOLIS  
RELATÓRIO DE GESTÃO FISCAL  
DEMONSTRATIVO DA DESPESA COM PESSOAL  
ORÇAMENTOS FISCAL E DA SEGURIDADE SOCIAL  
Janeiro de 2022 até Dezembro de 2022

DESPESA COM PESSOAL	DESPESAS EXECUTADAS (Ultimos 12 Meses)												TOTAL (ULTIMOS 12 MESES) (b)	INSCRIÇÃO EM RESTOS A PAGAR NÃO PROCESSADOS (b)
	Jan/22	Fev/22	Mar/22	Abr/22	Mai/22	Jun/22	Jul/22	Ago/22	Sep/22	Out/22	Nov/22	Dez/22		
DESPESAS BRUTA COM PESSOAL (I)	1.449.737,77	1.339.948,38	1.652.942,28	1.266.415,45	2.188.254,03	1.808.282,55	1.989.926,57	2.934.577,03	3.213.514,91	3.213.514,91	6.432.189,26	6.432.189,26	29.256.891,55	0,00
Pessoal Ativo	1.199.481,17	1.402.839,59	1.549.910,04	1.552.480,18	1.573.196,63	1.525.992,00	743.940,57	2.191.500,23	2.555.101,21	2.555.101,21	5.017.588,58	5.017.588,58	21.827.637,57	0,00
Vencimentos, Vantagens e Outras Despesas Variáveis	1.199.481,17	1.242.131,72	1.293.505,84	1.283.214,41	1.313.675,45	1.259.831,07	476.146,25	3.950.610,94	2.288.856,25	2.288.856,25	4.095.073,38	4.095.073,38	18.104.916,43	0,00
Obrigações Patronais	0,00	250.537,87	251.404,20	269.165,77	259.521,18	266.160,93	267.794,32	240.889,29	266.144,96	266.144,96	932.635,20	932.635,20	3.722.716,16	0,00
Benefícios Previdenciários	0,00	0,00	0,00	0,00	0,00	0,00	0,00	0,00	0,00	0,00	0,00	0,00	0,00	0,00
Pessoal Inativo e Pensionista	0,00	0,00	0,00	0,00	0,00	0,00	0,00	0,00	0,00	0,00	0,00	0,00	0,00	0,00
Aposentadorias, Reservas e Reformas	0,00	0,00	0,00	0,00	0,00	0,00	0,00	0,00	0,00	0,00	0,00	0,00	0,00	0,00
Pensões	0,00	0,00	0,00	0,00	0,00	0,00	0,00	0,00	0,00	0,00	0,00	0,00	0,00	0,00
Outros Benefícios Previdenciários	0,00	0,00	0,00	0,00	0,00	0,00	0,00	0,00	0,00	0,00	0,00	0,00	0,00	0,00
Outras Despesas de Pessoal Decorrentes de Contratos de Terceirização	250.256,60	67.057,08	903.032,24	614.935,26	595.057,42	282.270,53	1.225.465,00	743.078,00	758.417,70	758.417,70	1.419.500,68	1.419.500,68	7.428.254,98	0,00
DESPESAS NÃO COMPUTADAS (II) (R\$ 1º do art. 19 da LRF)	0,00	0,00	0,00	45,99	0,00	459,65	100,00	0,00	0,00	0,00	0,00	0,00	605,64	0,00
Indenizações por Demissão e Incentivos à Demissão Voluntária	0,00	0,00	0,00	45,99	0,00	459,65	100,00	0,00	0,00	0,00	0,00	0,00	605,64	0,00
Decorrentes de Decisão Judicial de período anterior ao da apuração	0,00	0,00	0,00	0,00	0,00	0,00	0,00	0,00	0,00	0,00	0,00	0,00	0,00	0,00
Despesas de Exercícios Anteriores de período anterior ao da apuração	0,00	0,00	0,00	0,00	0,00	0,00	0,00	0,00	0,00	0,00	0,00	0,00	0,00	0,00
Inativos e Pensionistas com Anuidades Vencidas	0,00	0,00	0,00	0,00	0,00	0,00	0,00	0,00	0,00	0,00	0,00	0,00	0,00	0,00
DESPESA LIQUIDA COM PESSOAL (III) = (I) - (II)	1.449.737,77	1.539.896,59	2.452.942,28	2.116.399,46	2.168.254,03	1.807.802,88	1.989.216,57	2.934.577,03	3.213.514,91	3.213.514,91	6.432.189,26	6.432.189,26	29.256.285,91	0,00

APURAÇÃO DO COMPROMISSO DO LIMITES FISCAL		Valor
RECEITA CORRENTE LÍQUIDA - RCL (IV)		61.223.645,80
(-) Transferências obrigatórias da União relativas às emendas individuais (V) (Art. 166 da CF)		0,00
(-) Transferências obrigatórias da União relativas às emendas de bancada (VI) (Art. 166, §16 da CF)		0,00
= RECEITA CORRENTE LÍQUIDA AJUSTADA (VII) = (IV) - (V) - (VI)		61.223.645,80
DESPESA TOTAL COM PESSOAL - DTP (VIII) = (III) + (II)		29.256.285,91
LIMITE MÁXIMO (IX) (Incisos I, II e III do art. 20 da LRF)		11.060.108,73
LIMITE PRUDENCIAL (X) (Parágrafo Único do art. 22 da LRF)		31.407.740,30
LIMITE DE ALERTA (XI) (Inscos I do § 1º do art. 19 da LRF)		29.754.693,16

PORTE: SÉTIMO; FATOR CORREÇÃO: Unidade Responsável: PREFEITURA MUNICIPAL DE BAIANÓPOLIS  
 1. Any demonstrativos elaborados no primeiro e no segundo quadrimestre de cada exercício, os valores de restos a pagar não processados inscritos em 31 de dezembro do exercício anterior continuados a ser informados nesse campo.  
 Esses valores não sofrem alterações pelo seu processamento, e somente no caso de cancelamento podem ser excluídos.


 EDIMAR V. ESTRELITA  
 Secretário de Finanças  
 CPF: 600.523.433-53


 ALBERTO CAMARGO DA CUNHA LIMA  
 Secretário de Finanças  
 CPF: 107.444.235-99


 LANDIRA SOARES  
 Prefeita Municipal  
 CPF: 600.523.433-53

## ATOS OFICIAIS



BA - EXECUTIVO  
**PREFEITURA MUNICIPAL DE BAIANÓPOLIS**  
 RELATÓRIO DE GESTÃO FISCAL  
**DEMONSTRATIVO DA DÍVIDA CONSOLIDADA LÍQUIDA**  
 ORÇAMENTOS FISCAL E DA SEGURIDADE SOCIAL  
 (Janeiro a Dezembro) - 3º Quadrimestre de 2022

RGF - Anexo 2 (LRF, Art. 55, Inciso I, Alínea "b")

DÍVIDA CONSOLIDADA	SALDO DO EXERCÍCIO ANTERIOR	SALDO DO EXERCÍCIO DE 2022		
		ATÉ O 1º QUADRIMESTRE	ATÉ O 2º QUADRIMESTRE	ATÉ O 3º QUADRIMESTRE
DÍVIDA CONSOLIDADA - DC (I)	22.075.634,83	21.677.514,76	21.194.139,50	20.949.004,60
DÍVIDA MOBILIÁRIA	0,00	0,00	0,00	0,00
DÍVIDA CONTRATUAL	21.844.205,88	21.446.085,81	20.962.710,55	20.717.575,65
EMPRÉSTIMOS	0,00	0,00	0,00	0,00
INTERNA	0,00	0,00	0,00	0,00
EXTERNA	0,00	0,00	0,00	0,00
REESTRUTURAÇÃO DA DÍVIDA DE ESTADOS E MUNICÍPIOS	0,00	0,00	0,00	0,00
FINANCIAMENTOS	0,00	0,00	0,00	0,00
INTERNA	0,00	0,00	0,00	0,00
EXTERNA	0,00	0,00	0,00	0,00
PARCELAMENTO E RENEGOCIAÇÃO DE DÍVIDAS	21.844.205,88	21.446.085,81	20.962.710,55	20.717.575,65
DE TRIBUTOS	0,00	0,00	0,00	0,00
DE CONTRIBUIÇÕES PREVIDENCIÁRIAS	21.844.205,88	21.446.085,81	20.962.710,55	20.717.575,65
DE DEMAIS CONTRIBUIÇÕES SOCIAIS	0,00	0,00	0,00	0,00
DO FGTS	0,00	0,00	0,00	0,00
COM INSTITUIÇÃO NÃO FINANCEIRA	0,00	0,00	0,00	0,00
DEMAIS DÍVIDAS CONTRATUAIS	0,00	0,00	0,00	0,00
PRECATÓRIOS POSTERIORES A 05/05/2000 (INCLUSIVE)	231.428,95	231.428,95	231.428,95	231.428,95
OUTRAS DÍVIDAS	0,00	0,00	0,00	0,00
DEDUÇÕES (II)	5.505.356,91	8.128.291,23	10.266.545,71	4.997.852,15
DISPONIBILIDADE DE CAIXA	5.505.356,91	8.128.291,23	10.266.545,71	4.997.852,15
DISPONIBILIDADE DE CAIXA BRUTA	6.361.539,23	9.250.937,98	11.301.964,42	6.782.881,23
(-) RESTOS A PAGAR PROCESSADOS	856.182,32	725.323,17	725.323,17	1.772.498,43
(-) DEPÓSITOS RESTITUIVEIS E VALORES VINCULADOS	0,00	397.323,58	310.095,54	12.530,65
DEMAIS HAVERES FINANCEIROS	0,00	0,00	0,00	0,00
DÍVIDA CONSOLIDADA LÍQUIDA (DCL) (III) = (I-II)	16.570.277,92	13.549.223,53	10.927.593,79	15.951.152,45
RECEITA CORRENTE LÍQUIDA - RCL (IV)	49.832.008,02	53.529.393,45	58.227.500,24	61.223.645,80
(-) Transferências obrigatória da União relativas às emendas individuais (V)	0,00	0,00	0,00	0,00
RECEITA CORRENTE LÍQUIDA AJUSTADA (VI) = (IV-V)	49.832.008,02	53.529.393,45	58.227.500,24	61.223.645,80
% DC SOBRE A RCL AJUSTADA (I/VI)	44,30	40,50	36,40	34,22
% DCL SOBRE A RCL AJUSTADA (III/VI)	33,25	25,31	18,77	26,05
LIMITE DEFINIDO POR RESOLUÇÃO DO SENADO FEDERAL 120,00%	59.798.409,62	64.235.272,14	69.873.000,29	73.468.374,96
LIMITE DE ALERTA (INCISO III DO § 1º DO ART. 59 DA LRF) 108,00%	53.818.568,66	57.811.744,93	62.885.700,26	66.121.537,46

OUTROS VALORES NÃO INTEGRANTES DA DC	SALDO DO EXERCÍCIO ANTERIOR	SALDO DO EXERCÍCIO DE 2022		
		ATÉ O 1º QUADRIMESTRE	ATÉ O 2º QUADRIMESTRE	ATÉ O 3º QUADRIMESTRE
PRECATÓRIOS ANTERIORES A 05/05/2000	0,00	0,00	0,00	0,00
PRECATÓRIOS POSTERIORES A 05/05/2000	0,00	0,00	0,00	0,00
PASSIVO ATUARIAL	0,00	0,00	0,00	0,00
INSUFICIÊNCIA FINANCEIRA	0,00	0,00	0,00	0,00
RP NÃO-PROCESSADOS DE EXERCÍCIOS ANTERIORES	226.726,94	226.726,94	226.726,94	226.726,94
DEPÓSITOS	0,00	0,00	0,00	0,00
ANTECIPAÇÕES DE RECEITA ORÇAMENTÁRIA - ARO	0,00	0,00	0,00	0,00
DÍVIDA CONTRATUAL DE PPP	0,00	0,00	0,00	0,00
APROPRIAÇÃO DE DEPÓSITOS JUDICIAIS - LC 151/2015	0,00	0,00	0,00	0,00

FONTE: Sistema: FATOR CONTÁBIL, Unidade Responsável: PREFEITURA MUNICIPAL DE BAIANÓPOLIS

JANDIRA SOARES SILVA XAVIER  
 Prefeita Municipal  
 CPF: 600.529.455-53

ALBERTO CARVALHO DA CUNHA FILHO  
 Secretário de Finanças  
 CPF: 017.446.285-99

EDIVAN SOARES FERREIRA  
 Contador(a)  
 Reg. Prof.: CRC/BA-024634/O

## ATOS OFICIAIS



BA - EXECUTIVO  
**PREFEITURA MUNICIPAL DE BAIANÓPOLIS**  
 RELATÓRIO DE GESTÃO FISCAL  
**DEMONSTRATIVO DAS GARANTIAS E CONTRAGARANTIAS DE VALORES - CONSOLIDADO**  
 ORÇAMENTO FISCAL DA SEGURIDADE SOCIAL  
 (Janeiro a Dezembro) - 3º Quadrimestre de 2022

RGF – ANEXO 3 (LRF, art. 55, inciso I, alínea "c" e art. 40, § 1º) R\$ 1,00

GARANTIAS CONCEDIDAS	SALDO DO EXERCÍCIO ANTERIOR	SALDOS DO EXERCÍCIO DE 2022		
		Até o 1º Quadrimestre	Até o 2º Quadrimestre	Até o 3º Quadrimestre
<b>AOS ESTADOS (I)</b>	0,00	0,00	0,00	0,00
Em Operações de Crédito Externas	0,00	0,00	0,00	0,00
Em Operações de Crédito Internas	0,00	0,00	0,00	0,00
<b>AOS MUNICÍPIOS (II)</b>	0,00	0,00	0,00	0,00
Em Operações de Crédito Externas	0,00	0,00	0,00	0,00
Em Operações de Crédito Internas	0,00	0,00	0,00	0,00
<b>ÀS ENTIDADES CONTROLADAS (III)</b>	0,00	0,00	0,00	0,00
Em Operações de Crédito Externas	0,00	0,00	0,00	0,00
Em Operações de Crédito Internas	0,00	0,00	0,00	0,00
<b>POR MEIO DE FUNDOS E PROGRAMAS (IV)</b>	0,00	0,00	0,00	0,00
<b>TOTAL GARANTIAS CONCEDIDAS (V) = (I + II + III + IV)</b>	<b>0,00</b>	<b>0,00</b>	<b>0,00</b>	<b>0,00</b>
<b>RECEITA CORRENTE LÍQUIDA – RCL (IV)</b>	49.832.008,02	53.529.393,45	58.227.500,24	61.223.645,80
(-) Transferências obrigatórias da União relativas às emendas individuais (art. 166-A, § 1º, da CF) (VII)	0,00	0,00	0,00	0,00
<b>RECEITA CORRENTE LÍQUIDA AJUSTADA(VIII) = (VI - VII)</b>	49.832.008,02	53.529.393,45	58.227.500,24	61.223.645,80
<b>% do TOTAL DAS GARANTIAS sobre a RCL</b>	0,00	0,00	0,00	0,00
<b>LIMITE DEFINIDO POR RESOLUÇÃO DO SENADO FEDERAL – &lt;22%&gt;</b>	10.963.041,76	11.776.466,56	12.810.050,05	13.469.202,08
<b>LIMITE DE ALERTA (inciso III do §1º do art. 59 da LRF) - &lt;90%&gt;</b>	9.866.737,59	10.598.819,90	11.529.045,05	12.122.281,87

CONTRAGARANTIAS RECEBIDAS	SALDO DO EXERCÍCIO ANTERIOR	SALDOS DO EXERCÍCIO DE 2022		
		Até o 1º Quadrimestre	Até o 2º Quadrimestre	Até o 3º Quadrimestre
<b>DOS ESTADOS (IX)</b>	0,00	0,00	0,00	0,00
Em Garant ia às operações de Crédito Externas	0,00	0,00	0,00	0,00
Em Garant ia às operações de Crédito Internas	0,00	0,00	0,00	0,00
<b>DOS MUNICÍPIOS (X)</b>	0,00	0,00	0,00	0,00
Em Garant ia às operações de Crédito Externas	0,00	0,00	0,00	0,00
Em Garant ia às operações de Crédito Internas	0,00	0,00	0,00	0,00
<b>DAS ENTIDADES CONTROLADAS (XI)</b>	0,00	0,00	0,00	0,00
Em Garant ia às operações de Crédito Externas	0,00	0,00	0,00	0,00
Em Garant ia às operações de Crédito Internas	0,00	0,00	0,00	0,00
<b>EM GARANTIAS POR MEIO DE FUNDOS E PROGRAMAS (XII)</b>	0,00	0,00	0,00	0,00
<b>TOTAL CONTRAGARANTIAS RECEBIDAS (XIII) = (IX + X + XI + XII)</b>	<b>0,00</b>	<b>0,00</b>	<b>0,00</b>	<b>0,00</b>

**MEDIDAS CORRETIVAS:**

FONTE: Sistema: Sistema CONTÁBIL, Unidade Responsável: PREFEITURA MUNICIPAL DE BAIANÓPOLIS, Emissão:26/01/2023, às 10:11:39, Assinado Digitalmente no dia 26/01/2023, às 10:11:39.

Nota:

¹ Inclui garantias concedidas por meio de Fundos.

JANDIRA SOARES SILVA XAVIER  
 Prefeita Municipal  
 CPF: 600.529.455-53

ALBERTO CARVALHO DA CUNHA FILHO  
 Secretário de Finanças  
 CPF: 017.446.285-99

EDIVAN SOARES FERREIRA  
 Contador(a)  
 Reg. Prof.: CRC/BA-024834/O

## ATOS OFICIAIS



BA - EXECUTIVO  
PREFEITURA MUNICIPAL DE BAIANÓPOLIS  
RELATÓRIO DE GESTÃO FISCAL  
DEMONSTRATIVO DAS OPERAÇÕES DE CRÉDITO - CONSOLIDADO  
ORÇAMENTO FISCAL DA SEGURIDADE SOCIAL  
(Janeiro a Dezembro) - 3º Quadrimestre de 2022

RGF – ANEXO 4 (LRF, art. 55, inciso I, alínea "d" e inciso III alínea "c")

R\$ 1,00

OPERAÇÕES DE CRÉDITO	VALOR REALIZADO	
	No Quadrimestre de Referência	Até o Quadrimestre de Referência (a)
Mobiliária	0,00	0,00
Interna	0,00	0,00
Externa	0,00	0,00
Contratual	0,00	0,00
Interna	0,00	0,00
Empréstimos	0,00	0,00
Aquisição Financiada de Bens e Arrendamento Mercantil Financeiro	0,00	0,00
Antecipação de Receita pela Venda a Termo de Bens e Serviços	0,00	0,00
Assunção, Reconhecimento e Confissão de Dívidas (LRF, art. 29, § 1º)	0,00	0,00
Operações de crédito previstas no art. 7º § 3º da RSF nº 43/2001 (I)	0,00	0,00
Externa	0,00	0,00
Empréstimos	0,00	0,00
Aquisição Financiada de Bens e Arrendamento Mercantil Financeiro	0,00	0,00
Antecipações de Receitas pela Venda a Termo de Bens e Serviços	0,00	0,00
Assunção, Reconhecimento e Confissão de Dívidas (LRF, art. 29, § 1º)	0,00	0,00
Operações de crédito previstas no art. 7º § 3º da RSF nº 43/2001 (II)	0,00	0,00
<b>TOTAL (III)</b>	<b>0,00</b>	<b>0,00</b>

APURAÇÃO DO CUMPRIMENTO DOS LIMITES	VALOR	% SOBRE A RCL
RECEITA CORRENTE E LÍQUIDA – RCL (IV)	61.223.645,80	--
(-) Transferências obrigatórias da União relativas às emendas individuais (§ 1º, art. 166-A da CF) (V)	0,00	0,00
RECEITA CORRENTE LÍQUIDA AJUSTADA PARA CÁLCULO DOS LIMITES DE ENDIVIDAMENTO (VI) = (IV - V)	61.223.645,80	0,00
OPERAÇÕES VEDADAS (VI)	0,00	0,00
TOTAL CONSIDERADO PARA FINS DA APURAÇÃO DO CUMPRIMENTO DO LIMITE (VIII) = (IIIa + VII - Ia - IIa)	0,00	0,00
LIMITE GERAL DEFINIDO POR RESOLUÇÃO DO SENADO FEDERAL PARA AS OPERAÇÕES DE CRÉDITO INTERNAS E EXTERNAS	9.795.783,33	16,00
LIMITE DE ALERTA (inciso III do §1º do art. 59 da LRF) - <%>	8.816.205,00	14,40
OPERAÇÕES DE CRÉDITO POR ANTECIPAÇÃO DA RECEITA ORÇAMENTÁRIA	0,00	--
LIMITE DEFINIDO POR RESOLUÇÃO DO SENADO FEDERAL PARA AS OPERAÇÕES DE CRÉDITO POR ANTECIPAÇÃO DA RECEITA ORÇAMENTÁRIA	4.285.655,21	7,00

OUTRAS OPERAÇÕES QUE INTEGRAM A DÍVIDA CONSOLIDADA	VALOR REALIZADO	
	No Quadrimestre de Referência	Até o Quadrimestre de Referência (a)
Parcelamentos de Dívidas	0,00	0,00
Tributos	0,00	0,00
Contribuições Previdenciárias	0,00	0,00
FGTS	0,00	0,00
Operações de reestruturação e recomposição do principal de dívidas	0,00	0,00

FONTE: Sistema <Nome>, Unidade Responsável <Nome>, Data da emissão <dd/mm/aaaa> e hora de emissão <hh e mm>

1 Conforme Manual de Instrução de Pleitos - MIP STN/COPEM, essas operações podem ser contratadas mesmo que não haja margem disponível nos limites. No entanto, uma vez contratadas, os fluxos de tais operações terão seus efeitos contabilizados para fins da contratação de outras operações de crédito.

Notas:

JANDIRA SOARES SILVA XAVIER  
Prefeita Municipal

ALBERTO CARVALHO DA CUNHA FILHO  
Secretário de Finanças

EDIVAN SOARES FERREIRA  
Controlador(a)

## ATOS OFICIAIS



BA - EXECUTIVO  
PREFEITURA MUNICIPAL DE BAIANOPOÍLIS  
RELATÓRIO DE GESTÃO FISCAL  
DEMONSTRATIVO DA DISPONIBILIDADE DE CAIXA E DOS RESTOS A PAGAR  
ORÇAMENTOS FISCAL E DA SEGURIDADE SOCIAL  
(Janeiro a Dezembro) - 3º Quadrimestre de 2022

RGF - Anexo 5 (LRF, Art. 55, Inciso II, Alínea "a")

IDENTIFICAÇÃO DOS RECURSOS	DISPONIBILIDADE DE CAIXA BRUTA (a)		OBRIGAÇÕES FIMANCEIRAS				INSUFICIÊNCIA FINANCEIRA VERIFICADA NO CONSÓRCIO PÚBLICO (f)	DISPONIBILIDADE DE CAIXA LÍQUIDA (ANTES DA INSCRIÇÃO EM RESTOS A PAGAR NÃO PROCESSADOS DO EXERCÍCIO) (g) = (a)-(b)+(c)+(d)-(e)-(f)	RESTOS A PAGAR EMPENHADOS E NÃO LIQUIDADOS DO EXERCÍCIO (h)	EMPENHOS NÃO LIQUIDADOS CANCELADOS (NÃO INSCRITOS POR INSUFICIÊNCIA FINANCEIRA)	DISPONIBILIDADE DE CAIXA LÍQUIDA (APÓS A INSCRIÇÃO EM RESTOS A PAGAR NÃO PROCESSADOS DO EXERCÍCIO) (i) = (g)-(h)
	RESTOS A PAGAR LIQUIDADOS E NÃO PAGOS		RESTOS A PAGAR		DEMAIS						
	DE EXERCÍCIOS ANTERIORES (iii)	DO EXERCÍCIO (ii)	EMPENHADOS E NÃO LIQUIDADOS DE EXERCÍCIOS ANTERIORES (d)	LIQUIDADOS DE EXERCÍCIOS FINANCEIRAS (e)	OBRIGAÇÕES FINANCEIRAS (f)	DEMAIS OBRIGAÇÕES FINANCEIRAS (g)					
TOTAL DOS RECURSOS VINCULADOS (I)	6.180.467,23	740.813,00	175.276,94	0,00	0,00	0,00	4.540.846,23	2.305.489,07	0,00	2.236.357,14	
RECEITAS DE IMPOSTOS E DE TRANSFERÊNCIA DE IMPOSTOS - EDUCAÇÃO	53.430,76	84.575,75	0,00	0,00	0,00	0,00	-42.359,28	31.199,20	0,00	-73.538,48	
TRANSFERÊNCIAS DO FUNDEB 70%	4.844.213,86	663.434,03	0,00	0,00	0,00	0,00	3.980.779,85	0,00	0,00	3.980.779,85	
TRANSFERÊNCIAS DO FUNDEB 30%	6.371,12	946,18	0,00	0,00	0,00	0,00	-334.980,45	2.130.000,00	0,00	-2.444.980,45	
OUTROS RECURSOS DESTINADOS À EDUCAÇÃO	177.378,23	0,00	0,00	0,00	0,00	0,00	135.728,13	0,00	0,00	135.728,13	
RECEITAS DE IMPOSTOS E DE TRANSFERÊNCIA DE IMPOSTOS - SAÚDE	64.265,37	21.000,68	14.930,02	0,00	0,00	0,00	-124.668,61	46.035,04	0,00	-210.703,65	
OUTROS RECURSOS DESTINADOS À SAÚDE	444.577,62	0,00	0,00	0,00	0,00	0,00	311.700,34	58.604,83	0,00	253.095,51	
RECURSOS DESTINADOS À ASSISTÊNCIA SOCIAL	74.860,78	0,00	0,00	0,00	0,00	0,00	61.378,70	0,00	0,00	61.378,70	
RECURSOS DESTINADOS AO RPPS - PLANO PREVIDENCIÁRIO	0,00	0,00	0,00	0,00	0,00	0,00	0,00	0,00	0,00	0,00	
RECURSOS DESTINADOS AO RPPS - PLANO FINANCEIRO	0,00	0,00	0,00	0,00	0,00	0,00	0,00	0,00	0,00	0,00	
RECURSOS DE OPERAÇÕES DE CRÉDITO (EXCETO DESTINADOS À EDUCAÇÃO E À SAÚDE)	0,00	0,00	0,00	0,00	0,00	0,00	0,00	0,00	0,00	0,00	
RECURSOS DE ALIENAÇÃO DE BENS/ATIVOS	0,00	0,00	0,00	0,00	0,00	0,00	0,00	0,00	0,00	0,00	
RECURSOS DE ALIENAÇÃO DE BENS/ATIVOS	695.421,45	0,00	0,00	0,00	0,00	0,00	0,00	0,00	0,00	0,00	
OUTRAS DESTINAÇÕES VINCULADAS DE RECURSOS	822.414,02	31.589,99	180.356,92	0,00	0,00	0,00	535.064,53	0,00	0,00	535.064,53	
TOTAL DOS RECURSOS NÃO VINCULADOS (II)	622.414,02	31.589,99	51.450,00	0,00	0,00	0,00	241.012,69	307.393,45	0,00	133.719,20	
RECURSOS ORDINÁRIOS	622.414,02	31.589,99	51.450,00	0,00	0,00	0,00	241.012,65	107.293,45	0,00	133.719,20	
OUTROS RECURSOS NÃO VINCULADOS	0,00	0,00	0,00	0,00	0,00	0,00	0,00	0,00	0,00	0,00	
TOTAL (III) = (I+II)	6.782.881,23	1.047.175,26	226.726,94	0,00	0,00	0,00	4.786.655,86	2.612.882,52	0,00	2.173.773,34	

FONTE: Sistema de Contabilidade Pública, Unidade Responsável: PREFEITURA MUNICIPAL DE BAIANOPOÍLIS

JANDIRA TOARES SILVA FERREIR  
Prefeita Municipal  
CPF: 600.529.410-11

ALBERTO DAVALHO DA SILVA FILHO  
Membro de Finanças  
CPF: 011.148.385-99

EDIVANILSON FERREIRA  
Contador  
Reg. Prof.: 020111-02/00010

## ATOS OFICIAIS



BA - EXECUTIVO  
**PREFEITURA MUNICIPAL DE BAIANOPOLIS**  
 RELATÓRIO DE GESTÃO FISCAL  
**DEMONSTRATIVO SIMPLIFICADO DO RELATÓRIO DE GESTÃO FISCAL**  
 ORÇAMENTO FISCAL DA SEGURIDADE SOCIAL  
 (Janeiro a Dezembro) - 3º Quadrimestre de 2022

LRF, art. 48 - Anexo 6

R\$ 1,00

RECEITA CORRENTE LÍQUIDA	VALOR ATÉ O QUADRIMESTRE	
Receita Corrente Líquida	61.223.645,80	
Receita Corrente Líquida Ajustada para Cálculo dos Limites de Endividamento	61.223.645,80	
Receita Corrente Líquida Ajustada para Cálculo dos Limites da Despesa com Pessoal	61.223.645,80	
DESPESA COM PESSOAL	VALOR	% SOBRE A RCL AJUSTADA
Despesa Total com Pessoal - DTP	29.256.285,91	47,79
Limite Máximo (incisos I, II e III, art. 20 da LRF) - <math>\leq\%>	33.060.768,73	54,00
Limite Prudencial (parágrafo único, art. 22 da LRF) - <math>\leq\%>	31.407.730,30	51,30
Limite de Alerta (inciso II do §1º do art. 59 da LRF) - <math>\leq\%>	29.754.691,86	48,60
DÍVIDA CONSOLIDADA	VALOR ATÉ O QUADRIMESTRE DE REFERÊNCIA	% SOBRE A RCL AJUSTADA
Dívida Consolidada Líquida	15.951.152,45	26,05
Limite Definido por Resolução do Senado Federal	73.468.374,96	120,00
GARANTIA DE VALORES	VALOR ATÉ O QUADRIMESTRE DE REFERÊNCIA	% SOBRE A RCL AJUSTADA
Total das Garantias Concedidas	0,00	0,00
Limite Definido por Resolução do Senado Federal	13.469.202,08	22,00
OPERAÇÕES DE CRÉDITO	VALOR	% SOBRE A RCL AJUSTADA
Operações de Crédito Externas e Internas	0,00	0,00
Operações de Crédito por Antecipação da Receita	0,00	0,00
Limite definido pelo Senado Federal para Operações de Crédito Externas e Internas	9.795.783,33	16,00
Limite definido pelo Senado Federal para Operações de Crédito por Antecipação da Receita	4.285.655,21	7,00
RESTOS A PAGAR	RESTOS A PAGAR EMPENHADOS E NÃO LIQUIDADOS DO EXERCÍCIO	DISPONIBILIDADE DE CAIXA LÍQUIDA (APÓS A INSCRIÇÃO EM RESTOS A PAGAR NÃO PROCESSADOS DO EXERCÍCIO)
Valor Total	2.413.132,52	2.370.523,34

FONTE: Sistema: Sistema CONTABIL, Unidade Responsável: PREFEITURA MUNICIPAL DE BAIANOPOLIS, Emissão: 26/01/2023, às 10:13:48, Assinado Digitalmente no dia 26/01/2023, às 10:13:48

JANDIRA SOARES SILVA XAVIER  
 Prefeita Municipal  
 CPF : 600.529.455-53

ALBERTO CARVALHO DA CUNHA FILHO  
 Secretário de Finanças  
 CPF : 017.446.285-99

EDIVAN SOARES FERREIRA  
 Contador(a)  
 Reg. Prof.: CRC/BA-024634/O

## ATOS OFICIAIS

BA - EXECUTIVO

**PREFEITURA MUNICIPAL DE BAIANOPOLIS**

RELATÓRIO RESUMIDO DE EXECUÇÃO ORÇAMENTÁRIA

**BALANÇO ORÇAMENTÁRIO**

ORÇAMENTO FISCAL DA SEGURIDADE SOCIAL

(Janeiro a Dezembro) - 6º Bimestre de 2022



RREO - Anexo I (LRF, Art. 52, inciso I, alíneas "a" e "b" do inciso II e §1º)

Em Reais

RECEITAS	PREVISÃO INICIAL	PREVISÃO ATUALIZADA (a)	RECEITAS REALIZADAS				SALDO (a-c)
			No Bimestre (b)	% (b/a)	Até o Bimestre (c)	% (c/a)	
RECEITAS (EXCETO INTRA-ORÇAMENTÁRIAS) (I)	47.600.000,00	47.600.000,00	12.438.318,67	26,13	61.638.115,31	129,49	-14.038.115,31
RECEITAS CORRENTES	45.866.000,00	45.866.000,00	12.438.318,67	27,12	61.223.645,80	133,48	-15.357.645,80
IMPOSTOS, TAXAS E CONTRIBUIÇÕES DE MELHORIA	2.263.000,00	2.263.000,00	1.231.371,65	54,41	3.492.866,19	154,35	-1.229.866,19
Impostos	1.918.000,00	1.918.000,00	1.200.575,79	62,60	3.161.023,37	164,81	-1.243.023,37
Impostos sobre o Patrimônio	580.000,00	580.000,00	261.358,22	45,06	1.084.908,46	187,05	-504.908,46
Impostos sobre a Renda e Proventos de Qualquer Natureza	568.000,00	568.000,00	754.256,36	132,79	1.020.969,38	179,75	-452.969,38
Impostos sobre a Produção e Circulação de Mercadorias e Serviços	770.000,00	770.000,00	184.961,21	24,02	1.055.145,53	137,03	-285.145,53
Taxas	345.000,00	345.000,00	30.795,86	8,93	331.842,82	96,19	13.157,18
Taxas pelo Exercício do Poder de Polícia	335.000,00	335.000,00	15.093,59	4,51	275.842,33	82,34	59.157,67
Taxas pela Prestação de Serviços	10.000,00	10.000,00	15.702,27	157,02	56.000,49	560,00	-46.000,49
CONTRIBUIÇÕES	50.000,00	50.000,00	0,00	0,00	0,00	0,00	50.000,00
Contribuição para o Custeio do Serviço de Iluminação Pública	50.000,00	50.000,00	0,00	0,00	0,00	0,00	50.000,00
Contribuição para o Custeio do Serviço de Iluminação Pública	50.000,00	50.000,00	0,00	0,00	0,00	0,00	50.000,00
RECEITA PATRIMONIAL	31.000,00	31.000,00	162.141,79	523,04	914.622,69	2.950,40	-883.622,69
Valores Mobiliários	31.000,00	31.000,00	162.141,79	523,04	914.622,69	2.950,40	-883.622,69
Juros e Correções Monetárias	31.000,00	31.000,00	162.141,79	523,04	914.622,69	2.950,40	-883.622,69
TRANSFERÊNCIAS CORRENTES	43.483.000,00	43.483.000,00	11.041.384,90	25,39	56.808.246,21	130,64	-13.325.246,21
Transferências da União e de suas Entidades	26.934.000,00	26.934.000,00	7.197.102,27	26,72	35.636.630,96	132,31	-8.702.630,96
Transferências Decorrentes de Participação na Receita da União	17.676.000,00	17.676.000,00	4.848.895,38	27,43	22.596.403,51	127,84	-4.920.403,51
Transferências das Compensações Financeiras pela Exploração de Recursos Naturais	350.000,00	350.000,00	96.166,07	27,48	896.829,58	256,24	-546.829,58
Transferências de Recursos do Sistema Único de Saúde - SUS	3.771.000,00	3.771.000,00	822.004,88	21,80	4.359.963,33	115,62	-588.963,33
Transferências de Recursos do Fundo Nacional do Desenvolvimento da Educação - FNDE	999.000,00	999.000,00	203.051,69	20,33	857.583,81	85,84	141.416,19
Transf. de Rec. de Compl. da União ao FMDE Básica e de Val. dos Profis. do Magistério	3.700.000,00	3.700.000,00	1.165.539,74	31,50	6.628.163,81	179,14	-2.928.163,81
Transferências de Recursos do Fundo Nacional de Assistência Social - FNAS	309.000,00	309.000,00	41.229,65	13,34	215.969,60	69,89	93.030,40
Outras Transferências de Recursos da União e de suas Entidades	129.000,00	129.000,00	20.214,86	15,67	81.717,32	63,35	47.282,68
Transferências dos Estados e do Distrito Federal e de suas Entidades	7.849.000,00	7.849.000,00	1.734.126,32	22,09	9.623.999,94	122,61	-1.774.999,94
Participação na Receita dos Estados e Distrito Federal	7.138.000,00	7.138.000,00	1.644.292,32	23,04	9.214.500,60	129,09	-2.076.500,60
Transferências de Recursos do Sistema Único de Saúde - SUS	356.000,00	356.000,00	79.838,00	22,43	239.514,00	67,28	116.486,00
Transferências de Convênios dos Estados e DF e de Suas Entidades	0,00	0,00	0,00	0,00	80.000,00	0,00	-80.000,00
Outras Transferências dos Estados e Distrito Federal	355.000,00	355.000,00	9.996,00	2,82	89.985,34	25,35	265.014,66
Transferências de Outras Instituições Públicas	8.700.000,00	8.700.000,00	2.110.156,31	24,25	11.547.615,31	132,73	-2.847.615,31
Transf. Rec. do FMDE Básica e de Valoriz. dos Profis. da Educ. - FUNDEB	8.700.000,00	8.700.000,00	2.110.156,31	24,25	11.547.615,31	132,73	-2.847.615,31
OUTRAS RECEITAS CORRENTES	39.000,00	39.000,00	3.420,33	8,77	7.910,71	20,28	31.089,29
Multas Administrativas, Contratuais e Judiciais	24.000,00	24.000,00	3.420,33	14,25	6.192,34	25,80	17.807,66
Multas Administrativas, Contratuais e Judiciais	24.000,00	24.000,00	3.420,33	14,25	6.192,34	25,80	17.807,66
Indenizações, Restituições e Ressarcimentos	15.000,00	15.000,00	0,00	0,00	1.718,37	11,46	13.281,63
Ressarcimentos	15.000,00	15.000,00	0,00	0,00	1.718,37	11,46	13.281,63
RECEITAS DE CAPITAL	1.734.000,00	1.734.000,00	0,00	0,00	414.469,51	23,90	1.319.530,49
ALIENAÇÃO DE BENS	50.000,00	50.000,00	0,00	0,00	0,00	0,00	50.000,00
Alienação de Bens Móveis	50.000,00	50.000,00	0,00	0,00	0,00	0,00	50.000,00
Alienação de Bens Móveis e Semoventes	50.000,00	50.000,00	0,00	0,00	0,00	0,00	50.000,00
TRANSFERÊNCIAS DE CAPITAL	1.683.000,00	1.683.000,00	0,00	0,00	414.126,97	24,61	1.268.873,03

## ATOS OFICIAIS

BA - EXECUTIVO

**PREFEITURA MUNICIPAL DE BAIANOPOLIS**

RELATÓRIO RESUMIDO DE EXECUÇÃO ORÇAMENTÁRIA

**BALANÇO ORÇAMENTÁRIO**

ORÇAMENTO FISCAL DA SEGURIDADE SOCIAL

(Janeiro a Dezembro) - 6º Bimestre de 2022



Transferências da União e de suas Entidades	1.683.000,00	1.683.000,00	0,00	0,00	0,00	0,00	1.683.000,00
Transferências de Recursos do Sistema Único de Saúde - SUS	300.000,00	300.000,00	0,00	0,00	0,00	0,00	300.000,00
Transferências de Recursos do Fundo Nacional do Desenvolvimento da Educação - FNDE	250.000,00	250.000,00	0,00	0,00	0,00	0,00	250.000,00
Transferências de Convênios da União e de suas Entidades	1.133.000,00	1.133.000,00	0,00	0,00	0,00	0,00	1.133.000,00
Transferências dos Estados e do Distrito Federal e de suas Entidades	0,00	0,00	0,00	0,00	414.126,97	0,00	-414.126,97
Transferências de Convênios dos Estados e DF e de Suas Entidades	0,00	0,00	0,00	0,00	414.126,97	0,00	-414.126,97
<b>OUTRAS RECEITAS DE CAPITAL</b>	1.000,00	1.000,00	0,00	0,00	342,54	34,25	657,46
Demais Receitas de Capital	1.000,00	1.000,00	0,00	0,00	342,54	34,25	657,46
Outras Receitas de Capital	1.000,00	1.000,00	0,00	0,00	342,54	34,25	657,46
<b>RECEITAS (INTRA-ORÇAMENTÁRIAS) (II)</b>	0,00	0,00	0,00	0,00	0,00	0,00	0,00
<b>SUBTOTAL DAS RECEITAS (III) = (I + II)</b>	47.600.000,00	47.600.000,00	12.438.318,67	26,13	61.638.115,31	129,49	-14.038.115,31
<b>OPERAÇÕES DE CRÉDITO / REFINANCIAMENTO (IV)</b>	0,00	0,00	0,00	0,00	0,00	0,00	0,00
Operações de Crédito - Mercado Interno	0,00	0,00	0,00	0,00	0,00	0,00	0,00
Mobiliária	0,00	0,00	0,00	0,00	0,00	0,00	0,00
Contratual	0,00	0,00	0,00	0,00	0,00	0,00	0,00
Operações de Crédito - Mercado Externo	0,00	0,00	0,00	0,00	0,00	0,00	0,00
Mobiliária	0,00	0,00	0,00	0,00	0,00	0,00	0,00
Contratual	0,00	0,00	0,00	0,00	0,00	0,00	0,00
<b>SUBTOTAL COM REFINANCIAMENTO (V) = (III + IV)</b>	47.600.000,00	47.600.000,00	12.438.318,67	26,13	61.638.115,31	129,49	-14.038.115,31
<b>DÉFICIT (VI)</b>	--	--	--	--	403.351,31	--	--
<b>TOTAL (VII) = (V + VI)</b>	47.600.000,00	47.600.000,00	12.438.318,67	26,13	62.041.466,62	130,33	-14.441.466,62
<b>SALDOS DE EXERCÍCIOS ANTERIORES</b>	--	--	--	--	2.323.744,00	--	--
Recursos Arrecadados em Exercícios Anteriores - RPPS	--	--	--	--	--	--	--
Superávit Financeiro Utilizado para Créditos Adicionais	--	--	--	--	2.323.744,00	--	--



## ATOS OFICIAIS

DESPESAS	DOTAÇÃO INICIAL (d)	DOTAÇÃO ATUALIZADA (e)	DESPESAS EMPENHADAS (f)		SALDO (g) = (e-f)	DESPESAS LIQUIDADAS (h)		SALDO (i) = (e-h)	DESPESAS PAGAS ATÉ O MÊS (j)	INSCRITAS EM RESTOS A PAGAR NÃO PROCESSADOS (k)
			No Bimestre	Até o Bimestre		No Bimestre	Até o Bimestre			
DESPESAS (EXCETO INTRA-ORÇAMENTÁRIAS) (VIII)	47.600.000,00	64.888.934,97	15.280.505,99	64.454.599,14	434.335,83	14.376.043,09	62.041.466,62	2.847.468,35	60.994.291,36	2.413.132,52
DESPESAS CORRENTES	42.004.500,00	55.938.204,19	11.550.863,99	55.920.614,15	17.590,04	12.271.898,88	55.637.481,63	300.722,56	54.917.927,63	283.112,52
PESSOAL E ENCARGOS SOCIAIS	23.043.000,00	25.757.711,31	6.188.381,21	25.755.427,46	2.283,85	6.518.190,20	25.755.427,46	2.283,85	25.755.427,46	0,00
JUROS E ENCARGOS DA DÍVIDA	30.000,00	0,00	0,00	0,00	0,00	0,00	0,00	0,00	0,00	0,00
OUTRAS DESPESAS CORRENTES	18.931.500,00	30.180.492,88	5.362.482,88	30.165.186,69	15.306,19	5.753.708,68	29.882.054,17	298.438,71	29.162.900,17	283.132,52
DESPESAS DE CAPITAL	5.395.500,00	8.950.730,78	3.729.642,00	8.533.984,99	416.745,79	2.104.144,21	6.403.984,99	2.546.745,79	6.076.363,73	2.130.000,00
INVESTIMENTOS	4.475.500,00	7.822.318,45	3.606.025,86	7.407.354,76	414.963,69	1.980.528,07	5.277.354,76	2.544.963,69	4.949.733,50	2.130.000,00
INVERSOES FINANCEIRAS	220.000,00	0,00	0,00	0,00	0,00	0,00	0,00	0,00	0,00	0,00
AMORTIZAÇÃO DA DÍVIDA	700.000,00	1.128.412,33	123.616,14	1.126.630,23	1.782,10	123.616,14	1.126.630,23	1.782,10	1.126.630,23	0,00
Reserva de Contingência	200.000,00	0,00	0,00	0,00	0,00	0,00	0,00	0,00	0,00	0,00
RESERVA DE CONTINGENCIA	200.000,00	0,00	0,00	0,00	0,00	0,00	0,00	0,00	0,00	0,00
DESPESAS (INTRA-ORÇAMENTÁRIAS) (IX)	0,00	0,00	0,00	0,00	0,00	0,00	0,00	0,00	0,00	0,00
SUBTOTAL DAS DESPESAS (X) - (VIII + IX)	47.600.000,00	64.888.934,97	15.280.505,99	64.454.599,14	434.335,83	14.376.043,09	62.041.466,62	2.847.468,35	60.994.291,36	2.413.132,52
AMORTIZAÇÃO DA DIV. / REFINANCIAMENTO (XI)	0,00	0,00	0,00	0,00	0,00	0,00	0,00	0,00	0,00	0,00
Amortização da Dívida Interna	0,00	0,00	0,00	0,00	0,00	0,00	0,00	0,00	0,00	0,00
Dívida Mobiliária	0,00	0,00	0,00	0,00	0,00	0,00	0,00	0,00	0,00	0,00
Outras Dívidas	0,00	0,00	0,00	0,00	0,00	0,00	0,00	0,00	0,00	0,00
Amortização da Dívida Externa	0,00	0,00	0,00	0,00	0,00	0,00	0,00	0,00	0,00	0,00
Dívida Mobiliária	0,00	0,00	0,00	0,00	0,00	0,00	0,00	0,00	0,00	0,00
Outras Dívidas	0,00	0,00	0,00	0,00	0,00	0,00	0,00	0,00	0,00	0,00
SUBTOTAL C/ REFINANCIAMENTO (XII) - (XI + XII)	0,00	0,00	0,00	0,00	0,00	0,00	0,00	0,00	0,00	0,00
SUPERÁVIT (XIII)	0,00	0,00	0,00	0,00	0,00	0,00	0,00	0,00	0,00	0,00
TOTAL (XIV) = (XII + XIII)	0,00	0,00	0,00	0,00	0,00	0,00	0,00	0,00	0,00	0,00
RESERVA DO RPPS	0,00	0,00	0,00	0,00	0,00	0,00	0,00	0,00	0,00	0,00
TOTAL (XV) = (XIV + X)	47.600.000,00	64.888.934,97	15.280.505,99	64.454.599,14	434.335,83	14.376.043,09	62.041.466,62	2.847.468,35	60.994.291,36	2.413.132,52
RESERVA DO RPPS	0,00	0,00	0,00	0,00	0,00	0,00	0,00	0,00	0,00	0,00

Fonte: Sistema Contábil. Unidade Responsável: PREFEITURA MUNICIPAL DE BARREIRAS. Emitido em 30/01/2023, às 09:55:16. Assinado Digitalmente em 30/01/2023, às 09:55:16.  
 1. O eixo será assinado pelo responsável em nome do município e o eixo será assinado pelo responsável em nome do município.  
 2. Este eixo será apresentado somente no Documento em PDF aplicado em Estado.

ALBERTO CARVALHO DA CUNHA FILHO  
 Secretário de Finanças  
 CPF: 017.446.285-99

JANDIRA SOARES SILVA XAVIER  
 Prefeita Municipal  
 CPF: 600.139.455-53

ELIZIAN SOARES FERREIRA  
 Secretária  
 Reg. Prof.: CON/BA-048340

## ATOS OFICIAIS



**BA - EXECUTIVO**  
**PREFEITURA MUNICIPAL DE BALANOPOLIS**  
**RELATÓRIO RESUMIDO DE EXECUÇÃO ORÇAMENTÁRIA**  
**DEMONSTRATIVO DA EXECUÇÃO DAS DESPESAS POR FUNÇÃO/SUBFUNÇÃO**  
**ORÇAMENTO FISCAL DA SEGURIDADE SOCIAL**  
(Janeiro a Dezembro) - 6º Bimestre de 2022

RREO - Anexo 2 (LRF, Art. 52, inciso II, alínea "c")

FUNÇÃO/SUBFUNÇÃO	DOTAÇÃO INICIAL	DOTAÇÃO ATUALIZADA	DESPESAS EMPENHADAS		SALDO		DESPESAS LIQUIDADAS		SALDO (e) = (a-d)	INSCRITAS EM RESTOS A PAGAR NÃO PROCESSADOS (f)
			No Bimestre	Até o Bimestre (b)	% (b/total b)	(c) = (a-b)	No Bimestre	Até o Bimestre (d)		
DESPESAS (EXCETO INTRA-ORÇAMENTÁRIAS) (U)	47.600.000,00	64.888.934,97	15.280.505,99	44.414.990,14	100,00	434.335,83	14.376.043,09	62.041.466,62	2.847.466,35	2.413.132,52
LEGISLATIVA	2.300.000,00	2.409.284,53	213.148,59	2.408.327,28	3,74	957,25	785.742,06	2.408.327,28	957,25	0,00
Ação Legislativa	2.300.000,00	2.409.284,53	213.148,59	2.408.327,28	3,74	957,25	785.742,06	2.408.327,28	957,25	0,00
ESSENCIAL À JUSTIÇA	191.000,00	0,00	0,00	0,00	0,00	0,00	0,00	0,00	0,00	0,00
Defesa do Inter. Públ. no Proc. Judic.	191.000,00	0,00	0,00	0,00	0,00	0,00	0,00	0,00	0,00	0,00
ADMINISTRAÇÃO	4.829.000,00	6.747.104,97	1.304.680,16	6.742.972,93	10,46	4.132,04	1.406.754,62	6.724.035,33	23.069,64	18.937,60
Administração Geral	4.293.000,00	6.593.255,37	1.300.314,58	6.589.242,50	10,22	4.012,87	1.402.229,04	6.570.304,90	22.950,47	18.937,60
Administração Financeira	185.000,00	153.849,60	4.365,58	153.730,43	0,24	119,17	24.525,58	153.730,43	119,17	0,00
Controle Interno	132.000,00	0,00	0,00	0,00	0,00	0,00	0,00	0,00	0,00	0,00
Formação de Recursos Humanos	57.000,00	0,00	0,00	0,00	0,00	0,00	0,00	0,00	0,00	0,00
Comunicação Social	160.000,00	0,00	0,00	0,00	0,00	0,00	0,00	0,00	0,00	0,00
SEGURANÇA PÚBLICA	750.000,00	615.892,73	106.677,38	615.067,56	0,95	825,17	108.827,18	615.067,56	825,17	0,00
Policimento	750.000,00	615.892,73	106.677,38	615.067,56	0,95	825,17	108.827,18	615.067,56	825,17	0,00
ASSISTÊNCIA SOCIAL	1.794.000,00	2.173.317,10	374.600,51	2.170.870,90	3,37	2.446,20	413.023,31	2.165.533,03	7.784,07	5.337,87
Administração Geral	357.000,00	563.083,58	97.618,55	563.083,29	0,87	0,29	97.905,71	563.083,29	0,29	0,00
Assistência Comunitária	1.437.000,00	1.610.233,52	276.981,96	1.607.787,61	2,49	2.445,91	315.117,60	1.602.449,74	2.780,78	5.337,87
SAÚDE	10.936.000,00	14.035.499,03	2.902.982,24	14.029.130,24	21,77	6.368,79	2.965.807,95	13.884.490,37	151.008,66	144.639,87
Administração Geral	91.000,00	110,00	-100,00	0,00	0,00	110,00	0,00	0,00	110,00	0,00
Atenção Básica	6.612.000,00	11.770.985,47	2.577.337,26	11.770.188,59	18,26	796,88	2.603.769,40	11.665.976,48	1.05.008,99	104.212,11
Assistência Hospitalar e Ambulatorial	3.249.000,00	1.844.879,11	317.441,97	1.839.568,85	2,85	5.310,26	351.019,34	1.799.141,09	45.736,02	40.427,76
Supporte Profilático e Terapêutico	145.000,00	210.514,01	-910,85	210.514,01	0,33	0,00	0,00	210.514,01	0,00	0,00
Vigilância Sanitária	368.000,00	183.888,24	9.749,21	183.736,59	0,29	151,65	11.019,21	183.736,59	151,65	0,00
Vigilância Epidemiológica	211.000,00	25.122,20	-535,35	25.122,20	0,14	0,00	0,00	25.122,20	0,00	0,00
Saneamento Básico Urbano	110.000,00	0,00	0,00	0,00	0,00	0,00	0,00	0,00	0,00	0,00
Transportes Especiais	150.000,00	0,00	0,00	0,00	0,00	0,00	0,00	0,00	0,00	0,00
EDUCAÇÃO	17.598.000,00	26.271.620,38	8.469.132,63	26.269.001,12	40,76	2.619,26	6.734.062,77	24.097.943,08	2.173.677,30	2.171.058,04
Administração Geral	61.000,00	306.481,62	121.960,89	306.404,32	0,48	77,30	116.564,09	296.545,48	9.936,14	9.858,94
Alimentação e Nutrição	348.000,00	352.447,27	75.053,72	352.447,27	0,55	0,00	83.999,47	352.447,27	0,00	0,00

## ATOS OFICIAIS

Ensino Fundamental	3.650.000,00	5.966.332,65	721.517,89	5.964.781,11	9,25	1.551,54	1.093.578,06	5.933.581,91	9,56	32.750,74	31.199,20
Ensino Médio	308.000,00	339.932,76	45.331,05	339.932,76	0,53	0,00	54.441,81	339.932,76	0,55	0,00	0,00
Ensino Superior	70.000,00	0,00	0,00	0,00	0,00	0,00	0,00	0,00	0,00	0,00	0,00
Educação Infantil	560.000,00	1.839.447,98	1.823.295,00	1.839.447,98	2,85	0,00	993.875,00	1.009.447,98	1,63	830.000,00	830.000,00
Educação de Jovens e Adultos	40.000,00	69,21	0,00	69,21	0,00	0,00	0,00	69,21	0,00	0,00	0,00
Educação Básica	12.351.000,00	17.466.908,89	5.681.974,08	17.465.918,47	27,10	990,42	4.391.604,34	16.165.918,47	26,06	1.300.990,42	1.300.000,00
Transportes Especiais	110.000,00	0,00	0,00	0,00	0,00	0,00	0,00	0,00	0,00	0,00	0,00
Desporto Comunitário	100.000,00	0,00	0,00	0,00	0,00	0,00	0,00	0,00	0,00	0,00	0,00
CULTURA	414.000,00	1.620.294,72	97.992,96	1.619.847,19	2,51	447,53	117.922,01	1.619.847,19	2,61	447,53	0,00
Difusão Cultural	414.000,00	1.620.294,72	97.992,96	1.619.847,19	2,51	447,53	117.922,01	1.619.847,19	2,61	447,53	0,00
DIREITOS DA CIDADANIA	50.000,00	0,00	0,00	0,00	0,00	0,00	0,00	0,00	0,00	0,00	0,00
Assistência Comunitária	50.000,00	0,00	0,00	0,00	0,00	0,00	0,00	0,00	0,00	0,00	0,00
URBANISMO	4.148.000,00	6.899.575,58	1.261.681,23	6.899.420,94	10,70	154,64	1.231.620,30	6.826.261,80	11,00	73.313,78	73.159,14
Infra-estrutura Urbana	4.148.000,00	6.899.575,58	1.261.681,23	6.899.420,94	10,70	154,64	1.231.620,30	6.826.261,80	11,00	73.313,78	73.159,14
HABITAÇÃO	100.000,00	0,00	0,00	0,00	0,00	0,00	0,00	0,00	0,00	0,00	0,00
Habituação Urbana	100.000,00	0,00	0,00	0,00	0,00	0,00	0,00	0,00	0,00	0,00	0,00
SANEAMENTO	1.610.000,00	2.057.133,00	364.473,65	2.057.130,32	3,19	2,68	364.683,65	2.057.130,32	3,32	2,68	0,00
Saneamento Básico Rural	100.000,00	0,00	0,00	0,00	0,00	0,00	0,00	0,00	0,00	0,00	0,00
Saneamento Básico Urbano	1.510.000,00	2.057.133,00	364.473,65	2.057.130,32	3,19	2,68	364.683,65	2.057.130,32	3,32	2,68	0,00
GESTÃO AMBIENTAL	441.000,00	293.053,01	32.953,50	293.050,43	0,45	2,58	63.012,52	293.050,43	0,47	2,58	0,00
Preservação e Conservação Ambiental	441.000,00	293.053,01	32.953,50	293.050,43	0,45	2,58	63.012,52	293.050,43	0,47	2,58	0,00
CIÊNCIA E TECNOLOGIA	50.000,00	0,00	0,00	0,00	0,00	0,00	0,00	0,00	0,00	0,00	0,00
Desenv. Tecnológico e Engenharia	50.000,00	0,00	0,00	0,00	0,00	0,00	0,00	0,00	0,00	0,00	0,00
AGRICULTURA	316.000,00	223.620,62	28.567,20	223.150,00	0,35	470,62	40.870,58	223.150,00	0,36	470,62	0,00
Extensão Rural	316.000,00	223.620,62	28.567,20	223.150,00	0,35	470,62	40.870,58	223.150,00	0,36	470,62	0,00
COMÉRCIO E SERVIÇOS	100.000,00	0,00	0,00	0,00	0,00	0,00	0,00	0,00	0,00	0,00	0,00
Promoção Comercial	50.000,00	0,00	0,00	0,00	0,00	0,00	0,00	0,00	0,00	0,00	0,00
Turismo	50.000,00	0,00	0,00	0,00	0,00	0,00	0,00	0,00	0,00	0,00	0,00
ENERGIA	307.000,00	0,00	0,00	0,00	0,00	0,00	0,00	0,00	0,00	0,00	0,00
Energia Elétrica	307.000,00	0,00	0,00	0,00	0,00	0,00	0,00	0,00	0,00	0,00	0,00
TRANSPORTE	246.000,00	0,00	0,00	0,00	0,00	0,00	0,00	0,00	0,00	0,00	0,00
Transporte Rodoviário	246.000,00	0,00	0,00	0,00	0,00	0,00	0,00	0,00	0,00	0,00	0,00
DESPORTO E LAZER	430.000,00	414.126,97	0,00	414.126,97	0,00	414,126,97	0,00	0,00	0,00	414,126,97	0,00
Desporto Comunitário	300.000,00	414.126,97	0,00	414.126,97	0,00	414,126,97	0,00	0,00	0,00	414,126,97	0,00
Lazer	130.000,00	0,00	0,00	0,00	0,00	0,00	0,00	0,00	0,00	0,00	0,00
ENCARGOS ESPECIAIS	790.000,00	1.128.412,33	123.616,14	1.126.630,23	1,75	1.782,10	123.616,14	1.126.630,23	1,82	1.782,10	0,00
Serviço da Dívida Interna	790.000,00	1.128.412,33	123.616,14	1.126.630,23	1,75	1.782,10	123.616,14	1.126.630,23	1,82	1.782,10	0,00
RESERVA DE CONTINGÊNCIA	200.000,00	0,00	0,00	0,00	0,00	0,00	0,00	0,00	0,00	0,00	0,00
Reserva de Contingência	200.000,00	0,00	0,00	0,00	0,00	0,00	0,00	0,00	0,00	0,00	0,00


## ATOS OFICIAIS

DESPESAS (INTRA-ORÇAMENTÁRIAS) (II)	0,00	0,00	0,00	0,00	0,00	0,00	0,00	0,00	0,00	0,00	0,00	0,00	0,00
<b>TOTAL (III) = (I + II)</b>	<b>47.600.000,00</b>	<b>64.888.934,97</b>	<b>15.280.505,99</b>	<b>64.854.599,14</b>	<b>100,00</b>	<b>434.335,83</b>	<b>14.376.043,09</b>	<b>62.041.466,62</b>	<b>100,00</b>	<b>2.847.468,35</b>	<b>0,00</b>	<b>2.413.132,52</b>	<b>0,00</b>

1 - Esta coluna poderá ser preenchida somente no último bimestre

  
**JANDIRA SOARES SILVA XAVIER**  
 Prefeita Municipal  
 CPF: 800.379.455-53

  
**ALBERTO CARVALHO DA CUNHA FILHO**  
 Secretário de Finanças  
 CPF: 017.446.285-89

  
**EDIVAN SOARES FERREIRA**  
 Contador(a)  
 Reg. Prof.: CRC/BA-04815/10



---

## ATOS OFICIAIS

---



---

JANDIRA SOARES SILVA XAVIER  
Prefeita Municipal  
CPF: 600.99.455-53



---

EDILSON DE FINAÇAS  
Secretário de Finanças  
CPF: 017.446.285-99



---

EDIVAN SOARES FERREIRA  
Contador(a)  
Reg. Prof.: CRC/BA-024637/O

## ATOS OFICIAIS

BA - EXECUTIVO

**PREFEITURA MUNICIPAL DE BAIANOPOLIS**

RELATÓRIO RESUMIDO DE EXECUÇÃO ORÇAMENTÁRIA

**DEMONSTRATIVO DAS RECEITAS E DESPESAS PREVIDENCIÁRIAS - MUNICÍPIOS**

ORÇAMENTO FISCAL DA SEGURIDADE SOCIAL

(Janeiro a Dezembro) - 6º Bimestre de 2022



RREO - Anexo 4 (LRF, Art. 53, inciso II)

Em Reais

<b>RECEITAS PREVIDENCIÁRIAS - RPPS (FUNDO EM CAPITALIZAÇÃO)</b>	<b>PREVISÃO ATUALIZADA</b>		<b>RECEITAS REALIZADAS</b>	
RECEITAS CORRENTES (I)		0,00		0,00
Receita de Contribuições dos Segurados		0,00		0,00
Ativo		0,00		0,00
Inativo		0,00		0,00
Pensionista		0,00		0,00
Receita de Contribuições Patronais		0,00		0,00
Ativo		0,00		0,00
Inativo		0,00		0,00
Pensionista		0,00		0,00
Receita Patrimonial		0,00		0,00
Receitas Imobiliárias		0,00		0,00
Recitas de Valores Mobiliários		0,00		0,00
Outras Receitas Patrimoniais		0,00		0,00
Receita de Serviços		0,00		0,00
Outras Receitas Correntes		0,00		0,00
Compensação Previdenciária entre os Regimes		0,00		0,00
Aportes Periódicos para Amortização de Déficit Atuarial do RPPS (II)1		0,00		0,00
Demais Receitas Correntes		0,00		0,00
RECEITAS DE CAPITAL (III)		0,00		0,00
Alienação de Bens, Direitos e Ativos		0,00		0,00
Amortização de Empréstimos		0,00		0,00
Outras Receitas de Capital		0,00		0,00
<b>TOTAL DAS RECEITAS PREVIDENCIÁRIAS - RPPS(IV) = (I + III + II)</b>		<b>0,00</b>		<b>0,00</b>

<b>DESPESAS PREVIDENCIÁRIAS - RPPS (FUNDO EM CAPITALIZAÇÃO)</b>	<b>DOTAÇÃO ATUALIZADA</b>	<b>DESPESAS EMPENHADAS</b>	<b>DESPESAS LIQUIDADAS</b>	<b>DESPESAS PAGAS</b>	<b>INSCRITAS EM RESTOS A PAGAR NÃO PROCESSADOS</b>
		<b>Até o Bimestre</b>	<b>Até o Bimestre</b>	<b>Até o Bimestre</b>	<b>No Exercício</b>
Benefícios	0,00	0,00	0,00	0,00	0,00
Aposentadorias	0,00	0,00	0,00	0,00	0,00
Pensões por Morte	0,00	0,00	0,00	0,00	0,00
Outras Despesas Previdenciárias	0,00	0,00	0,00	0,00	0,00
Compensação Previdenciária entre os regimes	0,00	0,00	0,00	0,00	0,00
Demais Despesas Previdenciárias	0,00	0,00	0,00	0,00	0,00
<b>TOTAL DAS DESPESAS DO FUNDO EM CAPITALIZAÇÃO (V)</b>	<b>0,00</b>	<b>0,00</b>	<b>0,00</b>	<b>0,00</b>	<b>0,00</b>
<b>RESULTADO PREVIDENCIÁRIO - FUNDO EM CAPITALIZAÇÃO (VI) = (IV - V)2RECURSOS</b>	<b>0,00</b>	<b>0,00</b>	<b>0,00</b>	<b>0,00</b>	<b>--</b>

## ATOS OFICIAIS

RECURSOS RPPS ARRECADADOS EM EXERCÍCIOS ANTERIORES		PREVISÃO ORÇAMENTÁRIA
VALOR		0,00
RESERVA ORÇAMENTÁRIA DO RPPS		PREVISÃO ORÇAMENTÁRIA
VALOR		0,00
APORTES DE RECURSOS PARA O FUNDO EM CAPITALIZAÇÃO DO RPPS		APORTES REALIZADOS
Plano de Amortização - Contribuição Patronal Suplementar		0,00
Plano de Amortização - Aporte Periódico de Valores Predefinidos		0,00
Outros Aportes para o RPPS		0,00
Recursos para Cobertura de Déficit Financeiro		0,00
BENS E DIREITOS DO RPPS (FUNDO EM CAPITALIZAÇÃO)		SALDO ATUAL
Caixa e Equivalentes de Caixa		0,00
Investimentos e Aplicações		0,00
Outros Bens e Direitos		0,00

### FUNDO EM REPARTIÇÃO (PLANO FINANCEIRO)

RECEITAS PREVIDENCIÁRIAS - RPPS (FUNDO EM REPARTIÇÃO)	PREVISÃO ATUALIZADA	RECEITAS REALIZADAS
RECEITAS CORRENTES (VII)	0,00	0,00
Receita de Contribuições dos Segurados	0,00	0,00
Ativo	0,00	0,00
Inativo	0,00	0,00
Pensionista	0,00	0,00
Receita de Contribuições Patronais	0,00	0,00
Ativo	0,00	0,00
Inativo	0,00	0,00
Pensionista	0,00	0,00
Receita Patrimonial	0,00	0,00
Receitas Imobiliárias	0,00	0,00
Receitas de Valores Mobiliários	0,00	0,00
Outras Receitas Patrimoniais	0,00	0,00
Receita de Serviços	0,00	0,00
Outras Receitas Correntes	0,00	0,00
Compensação Previdenciária entre os regimes	0,00	0,00
Demais Receitas Correntes	0,00	0,00
RECEITAS DE CAPITAL (VIII)	0,00	0,00
Alienação de Bens, Direitos e Ativos	0,00	0,00
Amortização de Empréstimos	0,00	0,00
Outras Receitas de Capital	0,00	0,00
<b>TOTAL DAS RECEITAS DO FUNDO EM REPARTIÇÃO (IX) - (VII + VIII)</b>	<b>0,00</b>	<b>0,00</b>



## ATOS OFICIAIS

DESPESAS PREVIDENCIÁRIAS - RPPS (FUNDO EM REPARTIÇÃO)	DOTAÇÃO ATUALIZADA	DESPESAS EMPENHADAS	DESPESAS LIQUIDADAS	DESPESAS PAGAS	INSCRITAS EM RESTOS A PAGAR NÃO PROCESSADOS
		Até o Bimestre	Até o Bimestre	Até o Bimestre	No Exercício
Benefícios - Civil	0,00	0,00	0,00	0,00	0,00
Aposentadorias	0,00	0,00	0,00	0,00	0,00
Pensões por Morte	0,00	0,00	0,00	0,00	0,00
Outras Despesas Previdenciárias	0,00	0,00	0,00	0,00	0,00
Compensação Previdenciária entre os regimes	0,00	0,00	0,00	0,00	0,00
Demais Despesas Previdenciárias	0,00	0,00	0,00	0,00	0,00
<b>TOTAL DAS DESPESAS DO FUNDO EM REPARTIÇÃO (X)</b>	0,00	0,00	0,00	0,00	0,00
<b>RESULTADO PREVIDENCIÁRIO - FUNDO EM REPARTIÇÃO (XI) = (IX - X)</b>	0,00	0,00	0,00	0,00	-
<b>APORTES DE RECURSOS PARA O FUNDO EM REPARTIÇÃO DO RPPS</b>	<b>APORTES REALIZADOS</b>				
Recursos para Cobertura de Insuficiências Financeiras	0,00				
Recursos para Formação de Reserva	0,00				
<b>BENS E DIREITOS DO RPPS (FUNDO EM REPARTIÇÃO)</b>	<b>SALDO ATUAL</b>				
Caixa e Equivalentes de Caixa	0,00				
Investimentos e Aplicações	0,00				
Outros Bens e Direitos	0,00				
<b>RECEITAS DA ADMINISTRAÇÃO - RPPS</b>	<b>PREVISÃO ATUALIZADA</b>		<b>RECEITAS REALIZADAS</b>		
RECEITAS CORRENTES	0,00		0,00		
<b>TOTAL DAS RECEITAS DA ADMINISTRAÇÃO RPPS - (XII)</b>	0,00		0,00		
DESPESAS DA ADMINISTRAÇÃO - RPPS	DOTAÇÃO ATUALIZADA	DESPESAS EMPENHADAS	DESPESAS LIQUIDADAS	DESPESAS PAGAS	INSCRITAS EM RESTOS A PAGAR NÃO PROCESSADOS
		Até o Bimestre	Até o Bimestre	Até o Bimestre	No Exercício
DESPESAS CORRENTES (XIII)	0,00	0,00	0,00	0,00	0,00
DESPESAS DE CAPITAL (XIV)	0,00	0,00	0,00	0,00	0,00
<b>TOTAL DAS DESPESAS DA ADMINISTRAÇÃO RPPS (XV) = (XIII + XIV)</b>	0,00	0,00	0,00	0,00	0,00
<b>RESULTADO DA ADMINISTRAÇÃO RPPS (XVI) = (XII - XV)</b>	0,00	0,00	0,00	0,00	-
<b>BENS E DIREITOS - ADMINISTRAÇÃO DO RPPS</b>	<b>SALDO ATUAL</b>				
Caixa e Equivalentes de Caixa	0,00				
Investimentos e Aplicações	0,00				
Outros Bens e Direitos	0,00				

## ATOS OFICIAIS

<b>RECEITAS PREVIDENCIÁRIAS (BENEFÍCIOS MANTIDOS PELO TESOURO)</b>	PREVISÃO ATUALIZADA		RECEITAS REALIZADAS	
Contribuições dos Servidores	0,00		0,00	
Demais Receitas Previdenciárias	0,00		0,00	
<b>TOTAL DAS RECEITAS (BENEFÍCIOS MANTIDOS PELO TESOURO) (XVII)</b>	0,00		0,00	

<b>DESPESAS PREVIDENCIÁRIAS (BENEFÍCIOS MANTIDOS PELO TESOURO)</b>	DOAÇÃO ATUALIZADA	DESPESAS EMPENHADAS	DESPESAS LIQUIDADAS	DESPESAS PAGAS	INSCRITAS EM RESTOS A PAGAR NÃO PROCESSADOS
		Até o Bimestre	Até o Bimestre	Até o Bimestre	No Exercício
Aposentadorias	0,00	0,00	0,00	0,00	0,00
Pensões	0,00	0,00	0,00	0,00	0,00
Outros Despesas Previdenciárias	0,00	0,00	0,00	0,00	0,00
<b>TOTAL DAS DESPESAS (BENEFÍCIOS MANTIDOS PELO TESOURO) (XVIII)</b>	0,00	0,00	0,00	0,00	0,00
<b>RESULTADO DOS BENEFÍCIOS MANTIDOS PELO TESOURO (XIX) - (XVII - XVIII)</b>	0,00	0,00	0,00	0,00	-

  
**JANDIRA SOARES SILVA XAVIER**  
 Prefeita Municipal  
 CPF : 600.529.455-53

  
**ALBERTO CARVALHO DA CUNHA FILHO**  
 Secretário de Finanças  
 CPF : 017.446.285-99

  
**EDIVAN SOARES FERREIRA**  
 Contador (a)  
 Reg. Prof.: CRC/BA-024634/O

## ATOS OFICIAIS



BA - EXECUTIVO  
**PREFEITURA MUNICIPAL DE BAIANÓPOLIS**  
 RELATÓRIO RESUMIDO DA EXECUÇÃO ORÇAMENTÁRIA  
**DEMONSTRATIVO DOS RESULTADOS PRIMÁRIO E NOMINAL**  
 ORÇAMENTOS FISCAL E DA SEGURIDADE SOCIAL  
 (Janeiro a Dezembro) - 6º Bimestre de 2022

RREO - Anexo 6 (LRF, Art. 53, inciso III)

RECEITAS PRIMÁRIAS	PREVISÃO ATUALIZADA	ATÉ O BIMESTRE/2022	
		RECEITAS REALIZADAS	
		[a]	
RECEITAS CORRENTES (I)	45.866.000,00		61.223.645,80
IMPOSTOS, TAXAS E CONTRIBUIÇÕES DE MELHORIA	2.263.000,00		3.492.866,19
IPTU	30.000,00		135.473,07
ISS	770.000,00		1.055.145,53
ITBI	550.000,00		949.435,39
IRRF	568.000,00		1.020.969,38
OUTROS IMPOSTOS, TAXA E CONTRIBUIÇÕES DE MELHORIA	345.000,00		331.842,82
RECEITA DE CONTRIBUIÇÕES	50.000,00		0,00
RECEITA PATRIMONIAL	31.000,00		914.622,69
APLICAÇÕES FINANCEIRAS (II)	31.000,00		914.622,69
OUTRAS RECEITAS PATRIMONIAIS	0,00		0,00
TRANSFERÊNCIAS CORRENTES	43.483.000,00		56.808.246,21
COTA-PARTE FPM	17.420.000,00		21.880.708,52
COTA-PARTE ICMS	6.720.000,00		8.733.775,91
COTA-PARTE IPVA	328.000,00		419.196,14
COTA-PARTE JTR	256.000,00		715.694,99
TRANSFERÊNCIAS DA LC 87/1996	80.000,00		0,00
TRANSFERÊNCIAS DA LC 61/1989	70.000,00		57.515,92
TRANSFERÊNCIAS DO FUNDEB	12.400.000,00		18.175.779,12
OUTRAS TRANSFERÊNCIAS CORRENTES	6.209.000,00		6.825.575,61
DEMAIS RECEITAS CORRENTES	39.000,00		7.910,71
OUTRAS RECEITAS FINANCEIRAS (III)	0,00		0,00
RECEITAS CORRENTES RESTANTES	39.000,00		7.910,71
RECEITAS PRIMÁRIAS CORRENTES (IV) = (I - II-III)	45.835.000,00		60.309.023,11
RECEITAS DE CAPITAL (V)	1.734.000,00		414.469,51
OPERAÇÕES DE CRÉDITO (VI)	0,00		0,00
AMORTIZAÇÃO DE EMPRÉSTIMOS (VII)	0,00		0,00
ALIENAÇÃO DE BENS	50.000,00		0,00
RECEITAS DE ALIENAÇÃO DE INVESTIMENTOS TEMPORÁRIOS (VIII)	0,00		0,00
RECEITAS DE ALIENAÇÃO DE INVESTIMENTOS PERMANENTES (IX)	0,00		0,00
OUTRAS ALIENAÇÕES DE BENS	50.000,00		0,00
TRANSFERÊNCIAS DE CAPITAL	1.683.000,00		414.126,97
CONVÊNIOS	0,00		0,00
OUTRAS TRANSFERÊNCIAS DE CAPITAL	1.683.000,00		414.126,97
OUTRAS RECEITAS DE CAPITAL	1.000,00		342,54
OUTRAS RECEITAS DE CAPITAL NÃO PRIMÁRIA (X)	0,00		0,00
OUTRAS RECEITAS DE CAPITAL PRIMÁRIAS	1.000,00		342,54
RECEITAS PRIMÁRIAS DE CAPITAL (XI) = (V-VI-VII-VIII-IX-X)	1.734.000,00		414.469,51
RECEITA PRIMÁRIA TOTAL (XII) = (IV + XI)	47.569.000,00		60.723.492,62

DESPESAS PRIMÁRIAS	DOTAÇÃO ATUALIZADA	ATÉ O BIMESTRE/2022					
		DESPESAS EMPENHADAS	DESPESAS LIQUIDADAS	DESPESAS PAGAS (a)	RESTOS A PAGAR PROCESSADOS PAGOS (b)	RESTOS A PAGAR NÃO PROCESSADOS	
						LIQUIDADOS	PAGOS (c)
DESPESAS CORRENTES (XII)	55.938.204,19	55.920.614,15	55.637.481,63	54.917.927,63	112.723,65	102.939,57	102.939,57
PESSOAL E ENCARGOS SOCIAIS	25.757.711,31	25.755.427,46	25.755.427,46	25.755.427,46	0,00	0,00	0,00
JUROS E ENCARGOS DA DÍVIDA (XIV)	0,00	0,00	0,00	0,00	0,00	0,00	0,00
OUTRAS DESPESAS CORRENTES	30.180.492,88	30.165.186,69	29.882.054,17	29.162.500,17	112.723,65	102.939,57	102.939,57
TRANSFERÊNCIAS CONSTITUCIONAIS E LEGAIS	0,00	0,00	0,00	0,00	0,00	0,00	0,00
DEMAIS DESPESAS CORRENTES	30.180.492,88	30.165.186,69	29.882.054,17	29.162.500,17	112.723,65	102.939,57	102.939,57
DESPESAS PRIMÁRIAS CORRENTES (XV) = (XII - XIV)	55.938.204,19	55.920.614,15	55.637.481,63	54.917.927,63	112.723,65	102.939,57	102.939,57
DESPESAS DE CAPITAL (XVI)	8.950.730,78	8.539.984,99	6.403.984,99	6.076.363,73	18.135,50	0,00	0,00
INVESTIMENTOS	7.822.318,45	7.407.354,76	5.277.354,76	4.949.733,50	18.135,50	0,00	0,00
INVERSÕES FINANCEIRAS	0,00	0,00	0,00	0,00	0,00	0,00	0,00
CONCESSÃO DE EMPRÉSTIMOS E FINANCIAMENTOS (XVII)	0,00	0,00	0,00	0,00	0,00	0,00	0,00
AQUISIÇÃO DE TÍTULO DE CAPITAL JÁ INTEGRALIZADO (XVIII)	0,00	0,00	0,00	0,00	0,00	0,00	0,00
AQUISIÇÃO DE TÍTULO DE CRÉDITO (XIX)	0,00	0,00	0,00	0,00	0,00	0,00	0,00
DEMAIS INVERSÕES FINANCEIRAS	0,00	0,00	0,00	0,00	0,00	0,00	0,00
AMORTIZAÇÃO DA DÍVIDA (XX)	1.128.412,33	1.126.630,23	1.126.630,23	1.126.630,23	0,00	0,00	0,00
DESPESAS PRIMÁRIAS DE CAPITAL (XXI) = (XVI-XVII-XVIII-XIX-XX)	7.822.318,45	7.407.354,76	5.277.354,76	4.949.733,50	18.135,50	0,00	0,00
RESERVA DE CONTINGÊNCIA (XXII)	0,00	0,00	0,00	0,00	0,00	0,00	0,00
DESPESA PRIMÁRIA TOTAL (XXIII) = (XV+XXI+XXII)	63.760.522,64	63.327.968,91	60.914.836,39	59.867.661,13	130.859,15	102.939,57	102.939,57
RESULTADO PRIMÁRIO - ACIMA DA LINHA (XXIV) = (XIIa)-(XXIIIa)+(XXIIIb)+(XXIIIc)							622.032,77
META FISCAL PARA O RESULTADO PRIMÁRIO							VALOR CORRENTE
META FIXADA NO ANEXO DE METAS FISCAIS DA LDO PARA O EXERCÍCIO DE REFERÊNCIA							(10.852,00)

## ATOS OFICIAIS

JUROS NOMINAIS		VALOR INCORRIDO	
JUROS E ENCARGOS ATIVOS (XXV)			914.622,69
JUROS E ENCARGOS PASSIVOS (XXVI)			0,00
RESULTADO NOMINAL - ACIMA DA LINHA (XXVII) = -(XXIV+XXV-XXVI)			-1.536.655,46
META FISCAL PARA O RESULTADO NOMINAL		VALOR CORRENTE	
META FIXADA NO ANEXO DE METAS FISCAIS DA LDO PARA O EXERCÍCIO DE REFERÊNCIA			1.748.940,51
CÁLCULO DO RESULTADO NOMINAL			
	Em 31/Dez/2021 (a)	Até o 6º Bimestre/2022 (b)	
DÍVIDA CONSOLIDADA (XXVIII)	22.075.634,83	20.949.004,60	
DEDUÇÕES (XXIX)	5.505.356,91	4.997.852,15	
DISPONIBILIDADE DE CAIXA	5.505.356,91	4.997.852,15	
DISPONIBILIDADE DE CAIXA BRUTA	6.361.539,23	6.782.881,23	
(-) RESTOS A PAGAR PROCESSADOS (XXX)	856.182,32	1.772.498,43	
(-) DEPÓSITOS RESTITUÍVEIS E VALORES VINCULADOS	0,00	12.530,65	
DEMAIS HAVERES FINANCEIROS	0,00	0,00	
DÍVIDA CONSOLIDADA LÍQUIDA (XXXI) = (XXVIII-XXIX)	16.570.277,92	15.951.152,45	
RESULTADO NOMINAL - ABAIXO DA LINHA (XXXII) = -(XXXIb-XXXIa)		619.125,47	
AJUSTE METODOLÓGICO		ATÉ O BIMESTRE	
VARIAÇÃO SALDO RPP = (XXXII) = (XXXb-XXXa)		916.316,11	
RECEITA DE ALIENAÇÃO DE INVESTIMENTOS PERMANENTES (IX)		0,00	
PASSIVOS DE RECONHECIDOS NA DC (XXXIV)		0,00	
VARIAÇÃO CAMBIAL (XXXV)		0,00	
PAGAMENTO DE PRECATORIOS INTEGRANTES DA DC (XXXVI)		0,00	
AJUSTES RELATIVOS AO RPPS (XXXVII)		0,00	
OUTROS AJUSTES (XXXVIII)		0,00	
RESULTADO NOMINAL AJUSTADO - ABAIXO DA LINHA (XXXIX) = (XXXII-XXXIII+IX-XXXIV+XXXV-XXXVI+XXXVII+XXXVIII)		-297.190,64	
RESULTADO PRIMÁRIO - ABAIXO DA LINHA (XL) = (XXXIX-XXV+XXVI)		-1.211.813,33	
INFORMAÇÕES ADICIONAIS		PREVISÃO ORÇAMENTÁRIA	
SALDO DE EXERCÍCIOS ANTERIORES		2.323.744,00	
RECURSOS ANTECIPADOS EM EXERCÍCIOS ANTERIORES - RPPS		0,00	
SUPERAVIT FINANCEIRO UTILIZADO PARA ABERTURA DE CRÉDITO ADICIONAIS		2.323.744,00	
RESERVA ORÇAMENTÁRIA DO RPPS		0,00	

JANDIRA SOARES SILVA XAVIER  
Prefeita Municipal  
CPF: 600.529.455-53

ALBERTO CARVALHO DA CUNHA FILHO  
Secretário de Finanças  
CPF: 017.446.285-99

EDIVAN SOARES FERREIRA  
Contador(a)  
Reg. Prof.: CRC/BA-024614/O

## ATOS OFICIAIS



BA - EXECUTIVO  
**PREFEITURA MUNICIPAL DE BAIÃO DE NAZARÉ**  
 RELATÓRIO RESUMIDO DA EXECUÇÃO ORÇAMENTÁRIA  
**DEMONSTRATIVO DOS RESTOS A PAGAR POR PODER E ÓRGÃO**  
 ORÇAMENTOS FISCAL E DA SEGURIDADE SOCIAL  
 (Janeiro a Dezembro) - 6º Bimestre de 2022

RREO - Anexo 7 (LRF, Art. 53, inciso V)

PODER / ÓRGÃO	RESTOS A PAGAR PROCESSADOS E NÃO PROCESSADOS						RESTOS A PAGAR NÃO PROCESSADOS					
	LIQUIDADOS EM EXERCÍCIOS ANTERIORES			LIQUIDADOS EM EXERCÍCIOS ANTERIORES			INSCRITOS			INSCRITOS		
	EM EXERCÍCIOS ANTERIORES	EM 31 DE DEZ./2021	PAGOS	CANCELADOS	SALDO (a)	EM EXERCÍCIOS ANTERIORES	EM 31 DE DEZ./2021	LIQUIDADOS	PAGOS	CANCELADOS	SALDO (b)	SALDO TOTAL (a+b)
RESTOS A PAGAR (EXCETO INTRA-ORÇAMENTÁRIOS) (I)	61.889,14	794.293,18	130.859,15	0,00	725.333,17	226.726,94	102.939,57	102.939,57	102.939,57	0,00	226.726,94	952.060,11
PODER EXECUTIVO	61.889,14	794.293,18	130.859,15	0,00	725.333,17	226.726,94	102.939,57	102.939,57	102.939,57	0,00	226.726,94	952.060,11
PREFEITURA MUNICIPAL	40.800,46	48.309,56	48.309,56	0,00	40.800,46	209.106,92	48.870,23	48.870,23	48.870,23	0,00	209.106,92	249.907,38
FUNDO MUNICIPAL DE SAÚDE	21.088,68	63.997,00	63.997,00	0,00	21.088,68	14.920,02	41.569,34	41.569,34	41.569,34	0,00	14.920,02	36.008,70
FUNDO MUNICIPAL DE ASSISTENCIA SOCIAL	0,00	849,96	849,96	0,00	0,00	2.700,00	11.250,00	11.250,00	11.250,00	0,00	2.700,00	2.700,00
FUNDO MUNICIPAL DE EDUCAÇÃO	0,00	681.141,66	17.707,63	0,00	663.434,03	0,00	1.250,00	1.250,00	1.250,00	0,00	0,00	663.434,03
PODER LEGISLATIVO	0,00	0,00	0,00	0,00	0,00	0,00	0,00	0,00	0,00	0,00	0,00	0,00
CÂMARA MUNICIPAL	0,00	0,00	0,00	0,00	0,00	0,00	0,00	0,00	0,00	0,00	0,00	0,00
RESTOS A PAGAR (INTRA-ORÇAMENTÁRIOS) (II)	0,00	0,00	0,00	0,00	0,00	0,00	0,00	0,00	0,00	0,00	0,00	0,00
TOTAL (III) = (I+II)	61.889,14	794.293,18	130.859,15	0,00	725.333,17	226.726,94	102.939,57	102.939,57	102.939,57	0,00	226.726,94	952.060,11

JANDIRA SOARES SILVA XAVIER  
 Prefeita Municipal  
 CPF: 600.529.455-53

AURELIO CARVALHO DA CUNHA FILHO  
 Secretário de Finanças  
 CPF: 017.445.285-99

ELIENAIRO FERREIRA  
 Contador(a)  
 Reg. Prof.: 010724-03/03/2020

## ATOS OFICIAIS

BA - EXECUTIVO  
**PREFEITURA MUNICIPAL DE BAIANOPOLIS**  
 RELATÓRIO RESUMIDO DE EXECUÇÃO ORÇAMENTÁRIA  
**DEMONSTRATIVO DAS RECEITAS E DESPESAS COM MANUTENÇÃO E DESENVOLVIMENTO DO ENSINO - MDE**  
 ORÇAMENTO FISCAL DA SEGURIDADE SOCIAL  
 (Janeiro a Dezembro) - 6º Bimestre de 2022



RREO - Anexo 8 (LDB, art. 72)

Em Reais

RECEITA RESULTANTE DE IMPOSTOS (Arts. 212 e 212-A da Constituição Federal)					
RECEITA RESULTANTE DE IMPOSTOS	PREVISÃO ATUALIZADA (a)		RECEITAS REALIZADAS Até o Bimestre(b)		
1- RECEITA DE IMPOSTOS	1.918.000,00		3.161.023,37		
1.1- Receita Resultante do Imposto sobre a Propriedade Predial e Territorial Urbana - IPTU	30.000,00		135.473,07		
1.2- Receita Resultante do Imposto sobre Transmissão Inter Vivos - ITBI	550.000,00		949.435,39		
1.3- Receita Resultante do Imposto sobre Serviços de Qualquer Natureza - ISS	770.000,00		1.055.145,53		
1.4- Receita Resultante do Imposto de Renda Retido na Fonte - IRRF	568.000,00		1.020.969,38		
2- RECEITA DE TRANSFERÊNCIAS CONSTITUCIONAIS E LEGAIS	30.580.000,00		39.205.823,69		
2.1- Cota-Parte FPM	21.380.000,00		26.784.209,96		
2.1.1- Parcela referente à CF, art. 159, I, alínea b	19.800.000,00		24.517.508,64		
2.1.2- Parcela referente à CF, art. 159, I, alínea d e c	1.580.000,00		2.266.701,32		
2.2- Cota-Parte ICMS	8.400.000,00		10.917.219,62		
2.3- Cota-Parte IPI-Exportação	70.000,00		57.515,92		
2.4- Cota-Parte ITR	320.000,00		894.618,56		
2.5- Cota-Parte IPVA	410.000,00		523.994,03		
2.6- Cota-Parte IOF-Ouro	-		-		
2.7- Compensações Financeiras Provenientes de Impostos e Transferências Constitucionais	100.000,00		28.265,60		
3- TOTAL DA RECEITA RESULTANTE DE IMPOSTOS (1 + 2)	32.598.000,00		42.366.847,06		
4- TOTAL DESTINADO AO FUNDEB - 20% DE ((2.1.1) + (2.2) + (2.3) + (2.4) + (2.5))	5.800.000,00		7.382.171,35		
5- VALOR MÍNIMO A SER APLICADO ALÉM DO VALOR DESTINADO AO FUNDEB - 5% DE ((2.1.1) + (2.2) + (2.3) + (2.4) + (2.5)) + 25% DE ((1.1) + (1.2) + (1.3) + (1.4) + (2.1.2) + (2.6) + (2.7))	2.349.500,00		3.209.540,41		
<b>FUNDEB</b>					
RECEITAS RECEBIDAS DO FUNDEB NO EXERCÍCIO	PREVISÃO ATUALIZADA (a)		RECEITAS REALIZADAS Até o Bimestre (b)		
6- RECEITAS RECEBIDAS DO FUNDEB	12.401.000,00		18.703.979,54		
6.1- FUNDEB - Impostos e Transferências de Impostos	8.701.000,00		12.075.815,73		
6.1.1- Principal	8.700.000,00		11.547.615,31		
6.1.2- Rendimentos de Aplicação Financeira	1.000,00		528.200,42		
6.2- FUNDEB - Complementação da União - VAAF	3.600.000,00		4.311.863,71		
6.2.1- Principal	3.600.000,00		4.311.863,71		
6.2.2- Rendimentos de Aplicação Financeira	-		-		
6.3- FUNDEB - Complementação da União - VAAT	100.000,00		2.316.300,10		
6.3.1- Principal	100.000,00		2.316.300,10		
6.3.2- Rendimentos de Aplicação Financeira	-		-		
7- RESULTADO LÍQUIDO DAS TRANSFERÊNCIAS DO FUNDEB (6.1.1 - 4)	2.900.000,00		4.165.443,96		
<b>VALOR</b>					
8- TOTAL DOS RECURSOS DE SUPERÁVIT	-		-		
8.1- SUPERÁVIT DO EXERCÍCIO IMEDIATAMENTE ANTERIOR	-		0,00		
8.2- SUPERÁVIT RESIDUAL DE OUTROS EXERCÍCIOS	-		0,00		
9- TOTAL DOS RECURSOS DO FUNDEB DISPONÍVEIS PARA UTILIZAÇÃO (6 + 8)	-		18.703.979,54		
DESPESAS COM RECURSOS DO FUNDEB (Por Área de Atuação)6	DOTAÇÃO ATUALIZADA (c)	DESPESAS EMPENHADAS Até o Bimestre (d)	DESPESAS LIQUIDADAS Até o Bimestre (e)	DESPESAS PAGAS Até o Bimestre (f)	INSCRITAS EM RESTOS A PAGAR NÃO PROCESSADOS (g)
10- PROFISSIONAIS DA EDUCAÇÃO BÁSICA	13.954.642,73	13.953.654,28	13.953.654,28	13.953.654,28	0,00
10.1- Educação Infantil	-	-	-	-	0,00
10.1.1- Creche	-	-	-	-	0,00
10.1.2- Pré-escola	-	-	-	-	0,00
10.2- Ensino Fundamental	13.954.642,73	13.953.654,28	13.953.654,28	13.953.654,28	0,00
11- OUTRAS DESPESAS	5.328.487,16	5.328.485,19	3.198.485,19	2.878.079,80	2.130.000,00
11.1- Educação Infantil	1.816.221,00	1.816.221,00	986.221,00	970.000,00	830.000,00
11.1.1- Creche	-	-	-	-	0,00
11.1.2- Pré-escola	1.816.221,00	1.816.221,00	986.221,00	970.000,00	830.000,00
11.2- Ensino Fundamental	3.512.266,16	3.512.264,19	2.212.264,19	1.908.079,80	1.300.000,00
12- TOTAL DAS DESPESAS COM RECURSOS DO FUNDEB (10 + 11)	19.283.129,89	19.282.139,47	17.152.139,47	16.831.734,08	2.130.000,00
<b>INDICADORES DO FUNDEB</b>					
DESPESAS CUSTEADAS COM RECEITAS DO FUNDEB RECEBIDAS NO EXERCÍCIO	DESPESAS EMPENHADAS Até o Bimestre (d)	DESPESAS LIQUIDADAS Até o Bimestre (e)	DESPESAS PAGAS Até o Bimestre (f)	INSCRITAS EM RESTOS A PAGAR NÃO PROCESSADOS (g)	
13- Total das Despesas do FUNDEB com Profissionais da Educação Básica	13.953.654,28	13.953.654,28	13.953.654,28	0,00	
14- Total das Despesas custeadas com FUNDEB - Impostos e Transferências de Impostos	14.664.238,07	13.864.238,07	13.560.053,68	800.000,00	
15- Total das Despesas custeadas com FUNDEB - Complementação da União - VAAF	2.646.799,68	2.146.799,68	2.146.799,68	500.000,00	
16- Total das Despesas custeadas com FUNDEB - Complementação da União - VAAT	1.971.101,72	1.141.101,72	1.124.880,72	830.000,00	
17- Total das Despesas custeadas com FUNDEB - Complementação da União - VAAT Aplicadas na Educação Infantil	1.822.901,00	992.901,00	976.680,00	830.000,00	
18- Total das Despesas custeadas com FUNDEB - Complementação da União - VAAT Aplicadas em Despesa de Capital	1.964.421,72	1.134.421,72	1.118.200,72	830.000,00	
INDICADORES - Art. 212-A, inciso XI e § 3º - Constituição Federal	VALOR EXIGIDO (i)	VALOR APLICADO (j)	VALOR CONSIDERADO APÓS DEDUÇÕES(k)	% APLICADO (l)	
19- Mínimo de 70% do FUNDEB na Remuneração dos Profissionais da Educação Básica	13.092.785,68	13.953.654,28	13.953.654,28	74,60	
20 - Percentual de 50% da Complementação da União ao FUNDEB (VAAT) na Educação Infantil	1.158.150,05	992.901,00	992.901,00	42,87	
21- Mínimo de 15% da Complementação da União ao FUNDEB - VAAT em Despesas de Capital	347.445,02	1.134.421,72	1.134.421,72	48,98	
INDICADOR - Art. 25, § 3º - Lei nº 14.113, de 2020 - (Máximo de 10% de Superávit)	VALOR MÁXIMO PERMITIDO (m)	VALOR NÃO APLICADO (n)	VALOR CONSIDERADO APÓS AJUSTE (o)	% NÃO APLICADA (p)	
22- Total da Receita Recebida e não Aplicada no Exercício	1.870.397,95	1.551.840,07	1.551.840,07	8,30	

## ATOS OFICIAIS

INDICADOR - Art.25, § 3º - Lei nº 14.113, de 2020 - (Aplicação do Superávit de Exercício Anterior)	VALOR DE SUPERÁVIT PERMITIDO NO EXERCÍCIO ANTERIOR (u)	VALOR NÃO APLICADO NO EXERCÍCIO ANTERIOR (v)	VALOR DE SUPERÁVIT APLICADO ATÉ O PRIMEIRO QUADRIMESTRE (w)	VALOR APLICADO ATÉ O PRIMEIRO QUADRIMESTRE CONSTITUCIONAL (x)	VALOR APLICADO APÓS O PRIMEIRO QUADRIMESTRE (y)	VALOR NÃO APLICADO (z)
23- Total das Despesas custeadas com Superávit do FUNDEB	0,00	0,00	0,00	0,00	0,00	0,00
23.1- Total das Despesas custeadas com FUNDEB - Impostos e Transferências de Impostos	0,00	0,00	0,00	0,00	0,00	0,00
23.2- Total das Despesas custeadas com FUNDEB - Complementação da União (VAAF + VAAF)	0,00	0,00	0,00	0,00	0,00	0,00
<b>DESPESAS COM MANUTENÇÃO E DESENVOLVIMENTO DO ENSINO – MDE - CUSTEADAS COM RECEITA DE IMPOSTOS (EXCETO FUNDEB)</b>						
DESPESAS COM AÇÕES TÍPICAS DE MDE - RECEITAS DE IMPOSTOS - EXCETO FUNDEB (Por Área de Atuação)	DOTAÇÃO ATUALIZADA (c)	DESPESAS EMPENHADAS (d)	DESPESAS LIQUIDADAS (e)	DESPESAS PAGAS (f)	INSCRITAS EM RESTOS A PAGAR NÃO PROCESSADOS (g)	
24- EDUCAÇÃO INFANTIL	23.226,98	23.226,98	23.226,98	15.572,98		0,00
24.1 - Creche	-	-	-	-		0,00
24.2 - Pré-escola	23.226,98	23.226,98	23.226,98	15.572,98		0,00
25- ENSINO FUNDAMENTAL	4.583.748,61	4.582.720,98	4.551.521,78	4.470.650,03		31.199,20
26- TOTAL DAS DESPESAS COM AÇÕES TÍPICAS DE MDE (24 + 25)	4.606.975,59	4.605.947,96	4.574.748,76	4.486.223,01		31.199,20
APURAÇÃO DAS DESPESAS PARA FINS DE LIMITE MÍNIMO CONSTITUCIONAL						VALOR
27- TOTAL DAS DESPESAS DE MDE CUSTEADAS COM RECURSOS DE IMPOSTOS (FUNDEB E RECEITA DE IMPOSTOS) = (L14(d ou e) + L26(d ou e) + L23.1(t))						18.438.986,83
28 (-) RESULTADO LÍQUIDO DAS TRANSFERÊNCIAS DO FUNDEB = (L7)						4.165.443,96
29 (-) RESTOS A PAGAR NÃO PROCESSADOS INSCRITOS NO EXERCÍCIO SEM DISPONIBILIDADE FINANCEIRA DE RECURSOS DO FUNDEB IMPOSTOS = (L14h)						
30 (-) RESTOS A PAGAR NÃO PROCESSADOS INSCRITOS NO EXERCÍCIO SEM DISPONIBILIDADE FINANCEIRA DE RECURSOS DE IMPOSTOS 4 e 7						
31 (-) CANCELAMENTO, NO EXERCÍCIO, DE RESTOS A PAGAR INSCRITOS COM DISPONIBILIDADE FINANCEIRA DE RECURSOS DE IMPOSTOS VINCULADOS AO ENSINO						
32- TOTAL DAS DESPESAS PARA FINS DE LIMITE (27 – (28 + 29 + 30 + 31))						14.273.542,87
APURAÇÃO DO LIMITE MÍNIMO CONSTITUCIONAL		VALOR EXIGIDO (x)		VALOR APLICADO (y)		% APLICADO (z)
33- APLICAÇÃO EM MDE SOBRE A RECEITA RESULTANTE DE IMPOSTOS		10.591.711,77		14.273.542,87		33,69
RESTOS A PAGAR INSCRITOS EM EXERCÍCIOS ANTERIORES COM DISPONIBILIDADE FINANCEIRA DE RECURSOS DE IMPOSTOS E DO FUNDEB	SALDO INICIAL (z)	RP LIQUIDADOS (aa)	RP PAGOS (ab)	RP CANCELADOS (ac)	SALDO FINAL (ad)	
34- RESTOS A PAGAR DE DESPESAS COM MDE	690.602,13	18.957,63	18.957,63	-	671.644,50	
34.1 - Executadas com Recursos de Impostos e Transferências de Impostos	26.221,92	18.957,63	18.957,63	-	7.264,29	
34.2 - Executadas com Recursos do FUNDEB - Impostos	664.380,21	-	-	-	664.380,21	
34.3 - Executadas com Recursos do FUNDEB - Complementação da União (VAAF + VAAF)	-	-	-	-	-	
<b>OUTRAS INFORMAÇÕES PARA CONTROLE</b>						
RECEITAS ADICIONAIS PARA FINANCIAMENTO DO ENSINO	PREVISÃO ATUALIZADA (a)		RECEITAS REALIZADAS Até o Bimestre (b)			
35- RECEITA DE TRANSFERÊNCIAS DO FNDE (INCLUINDO RENDIMENTOS DE APLICAÇÃO)	1.004.000,00		899.059,84			
35.1- Salário-Educação	351.000,00		374.223,63			
35.2- PDDE	11.000,00		2.976,06			
35.3- PNAE	269.000,00		266.190,48			
35.4 - PNATE	332.000,00		246.806,19			
35.5- Outras Transferências do FNDE	41.000,00		8.863,48			
36- RECEITA DE TRANSFERÊNCIAS DE CONVÊNIO	282.000,00		64.289,86			
37- RECEITA DE ROYALTIES DESTINADOS À EDUCAÇÃO	-		-			
38- RECEITA DE OPERAÇÕES DE CRÉDITO VINCULADAS À EDUCAÇÃO	-		-			
39- OUTRAS RECEITAS PARA FINANCIAMENTO DO ENSINO	250.000,00		-			
40- TOTAL DAS RECEITAS ADICIONAIS PARA FINANCIAMENTO DO ENSINO = (35 + 36 + 37 + 38 + 39)	1.536.000,00		963.349,70			
DESPESAS CUSTEADAS COM RECEITAS ADICIONAIS PARA FINANCIAMENTO DO ENSINO (Por Área de Atuação)6	DOTAÇÃO ATUALIZADA (c)	DESPESAS EMPENHADAS (d)	DESPESAS LIQUIDADAS (e)	DESPESAS PAGAS (f)	INSCRITAS EM RESTOS A PAGAR NÃO PROCESSADOS (g)	
41- EDUCAÇÃO INFANTIL						0,00
41.1- Creche						0,00
41.2- Pré-escola						0,00
42- ENSINO FUNDAMENTAL	2.041.582,14	2.040.980,93	2.031.122,09	1.987.973,99		9.858,84
43- ENSINO MÉDIO	339.932,76	339.932,76	339.932,76	339.932,76		0,00
44- ENSINO SUPERIOR						0,00
45- ENSINO PROFISSIONAL NÃO INTEGRADO AO ENSINO REGULAR						0,00
46- TOTAL DAS DESPESAS CUSTEADAS COM RECEITAS ADICIONAIS PARA FINANCIAMENTO DO ENSINO (41 + 42 + 43 + 44 + 45)	2.381.514,90	2.380.913,69	2.371.054,85	2.327.906,75		9.858,84
TOTAL GERAL DAS DESPESAS COM EDUCAÇÃO	DOTAÇÃO ATUALIZADA (c)	DESPESAS EMPENHADAS (d)	DESPESAS LIQUIDADAS (e)	DESPESAS PAGAS (f)	INSCRITAS EM RESTOS A PAGAR NÃO PROCESSADOS (g)	
47- TOTAL GERAL DAS DESPESAS COM EDUCAÇÃO (12 + 26 + 46)	26.271.620,38	26.269.001,12	24.097.943,08	23.645.863,84		2.171.058,04
47.1- Despesas Correntes	19.883.551,25	19.881.303,27	19.840.245,23	19.700.865,99		41.058,04
47.1.1- Pessoal Ativo	14.088.913,06	14.087.923,92	14.087.923,92	14.087.923,92		0,00
47.1.2- Pessoal Inativo	-	-	-	-		0,00
47.1.3- Transferências às instituições comunitárias, confessionais ou filantrópicas sem fins lucrativos	-	-	-	-		0,00
47.1.4- Outras Despesas Correntes	5.794.638,19	5.793.379,35	5.752.321,31	5.612.942,07		41.058,04
47.2- Despesas de Capital	6.388.069,13	6.387.697,85	4.257.697,85	3.944.997,85		2.130.000,00
47.2.1- Transferências às instituições comunitárias, confessionais ou filantrópicas sem fins lucrativos	-	-	-	-		0,00
47.2.2- Outras Despesas de Capital	6.388.069,13	6.387.697,85	4.257.697,85	3.944.997,85		2.130.000,00
CONTROLE DA DISPONIBILIDADE FINANCEIRA E CONCILIAÇÃO BANCÁRIA		FUNDEB		SALÁRIO EDUCAÇÃO		
48- DISPONIBILIDADE FINANCEIRA EM 31 DE DEZEMBRO DE <EXERCÍCIO ANTERIOR>				2.778.581,94		
49- (+) INGRESSO DE RECURSOS ATÉ O BIMESTRE (orçamentário)				18.703.979,54		
50- (-) PAGAMENTOS EFETUADOS ATÉ O BIMESTRE (orçamentário e restos a pagar)				16.831.976,48		
51- (=) DISPONIBILIDADE FINANCEIRA ATÉ O BIMESTRE				4.650.585,00		
52- (+) AJUSTES POSITIVOS (RETENÇÕES E OUTROS VALORES EXTRAORÇAMENTÁRIOS)				-		
53- (-) AJUSTES NEGATIVOS (OUTROS VALORES EXTRAORÇAMENTÁRIOS)				-		
54- (=) SALDO FINANCEIRO CONCILIADO (Saldo Bancário)				4.650.585,00		

## ATOS OFICIAIS

FONTE: Sistema Sistema CONTABIL, Unidade Responsável: PREFEITURA MUNICIPAL DE BAIANÓPOLIS

1 Limites mínimos anuais a serem cumpridos no encerramento do exercício.

2 Art. 21, § 2º, Lei 11.494/2007: "Até 5% dos recursos recebidos à conta dos Fundos, inclusive relativos à complementação da União recebidos nos termos do §1º do art. 6º desta Lei, poderão ser utilizados no 1º trimestre do exercício imediatamente subsequente, mediante abertura de crédito adicional."

3 Caput do artigo 212 da CF/1988

4 Os valores referentes à parcela dos Restos a Pagar inscritos sem disponibilidade financeira vinculada à educação deverão ser informados somente no RREO do último bimestre do exercício. 5 Limites mínimos anuais a serem cumpridos no encerramento do exercício, no âmbito de atuação prioritária, conforme LDB, art. 11, V.

6 Nos cinco primeiros bimestres do exercício o acompanhamento poderá ser feito com base na despesa empenhada ou na despesa liquidada. No último bimestre do exercício, o valor deverá corresponder ao total da despesa empenhada. 7 Essa colação poderá ser apresentada somente no último bimestre.



JANDIRA SOARES SILVA XAVIER

Prefeita Municipal

CPF : 600.529.455-53



ALBERTO CARVALHO DA CUNHA FILHO

Secretário de Finanças

CPF : 017.446.285-99



EDIVAN SOARES BARREIRA

Corredor(a)

Rég. Prof.: CRC/BA-024634/O



## ATOS OFICIAIS

BA - EXECUTIVO

PREFEITURA MUNICIPAL DE BAIANOPOLIS

RELATÓRIO RESUMIDO DE EXECUÇÃO ORÇAMENTÁRIA

DEMONSTRATIVO DAS RECEITAS DE OPERAÇÕES DE CRÉDITO E DESPESAS DE CAPITAL

ORÇAMENTO FISCAL DA SEGURIDADE SOCIAL

(Janeiro a Dezembro) - 6º Bimestre de 2022



RREO – ANEXO 9 (LRF, art.53, § 1º, inciso I)

Em Reais

RECEITAS	PREVISÃO ATUALIZADA (a)	RECEITAS REALIZADAS (b)	SALDO NÃO REALIZADO (c) = (a) - (b)
RECEITAS DE OPERAÇÕES DE CRÉDITO <sup>1</sup> (I)	0,00	0,00	0,00

DESPESAS	DOTAÇÃO ATUALIZADA (d)	DESPESAS EMPENHADAS (e)	SALDO NÃO EXECUTADO (f) = (d) - (e)
DESPESAS DE CAPITAL	8.950.730,78	8.533.984,99	416.745,79
Investimentos	7.822.318,45	7.407.354,76	414.963,69
Inversões Financeiras	0,00	0,00	0,00
Amortização da Dívida	1.128.412,33	1.126.630,23	1.782,10
(-) Incentivos Fiscais a Contribuinte	0,00	0,00	0,00
(-) Incentivos Fiscais a Contribuinte por Instituições Financeiras	0,00	0,00	0,00
DESPESA DE CAPITAL LÍQUIDA (II)	8.950.730,78	8.533.984,99	416.745,79

<b>RESULTADO PARA APURAÇÃO DA REGRA DE OURO (III) = (I - II)</b>	-8.950.730,78	-8.533.984,99	-416.745,79
--	---------------	---------------	-------------

FONTE: Sistema: Sistema CONTÁBIL, Unidade Responsável: PREFEITURA MUNICIPAL DE BAIANOPOLIS, Emissão: 26/01/2023, às 09:58:31, Assinado Digitalmente no dia 26/01/2023, às 09:58:31.

Notas:

<sup>1</sup> Operações de Crédito descritas na CF, art. 167, inciso III.

  
JANDIRA SOARES SILVA XAVIER  
Prefeita Municipal  
CPF: 600.529.455-53

  
ALBERTO CARVALHO DA CUNHA FILHO  
Secretário de Finanças  
CPF: 017.446.285-99

  
EDIVAN SOARES FERREIRA  
Contador(a)  
Reg. Prof.: CRF/BA-024634/O

## ATOS OFICIAIS

BA - EXECUTIVO

**PREFEITURA MUNICIPAL DE BAIANOPOLIS**

RELATÓRIO RESUMIDO DE EXECUÇÃO ORÇAMENTÁRIA

**DEMONSTRATIVO DA PROJEÇÃO ATUARIAL DO REGIME DE PREVIDÊNCIA**

ORÇAMENTO FISCAL DA SEGURIDADE SOCIAL

(Janeiro a Dezembro) - 6º Bimestre de 2022



RREO – ANEXO 10 (LRF, art.53, § 1º, inciso I)

Em Reais

PLANO PREVIDENCIÁRIO				
EXERCÍCIO	RECEITAS PREVIDENCIÁRIAS (a)	DESPESAS PREVIDENCIÁRIAS (b)	RESULTADO PREVIDENCIÁRIO (c) = (a - b)	SALDO FINANCEIRO DO EXERCÍCIO (d) = ("d" exerc. Anterior) + (c)
	0,00	0,00	0,00	0,00


  

PLANO FINANCEIRO				
EXERCÍCIO	RECEITAS PREVIDENCIÁRIAS (a)	DESPESAS PREVIDENCIÁRIAS (b)	RESULTADO PREVIDENCIÁRIO (c) = (a - b)	SALDO FINANCEIRO DO EXERCÍCIO (d) = ("d" exerc. Anterior) + (c)
	0,00	0,00	0,00	0,00

FONTE: Sistema: Sistema CONTÁBIL, Unidade Responsável: PREFEITURA MUNICIPAL DE BAIANOPOLIS, Emissão:26/01/2023, às 09:59:17.  
| Projeção atuarial elaborada em 26/01/2023 e oficialmente enviada para o Ministério da Previdência Social – MP S.

  
JANDIRA SOARES SILVA XAVIER  
Prefeita Municipal  
CPF: 600.529.455-53

  
ALBERTO CARVALHO DA CUNHA FILHO  
Secretário de Finanças  
CPF: 017.446.285-99

  
EDIVAN SOARES FERREIRA  
Contador(a)  
Reg. Prof.: CR0/BA-024634/O

## ATOS OFICIAIS

BA - EXECUTIVO

PREFEITURA MUNICIPAL DE BAIANOPOLIS

RELATÓRIO RESUMIDO DE EXECUÇÃO ORÇAMENTÁRIA

DEMONSTRATIVO DA RECEITA DE ALIENAÇÃO DE ATIVOS E APLICAÇÃO DOS RECURSOS

ORÇAMENTO FISCAL DA SEGURIDADE SOCIAL

(Janeiro a Dezembro) - 6º Bimestre de 2022



RREO - ANEXO 11 (LRF, art.53, § 1º, inciso I)

Em Reais

RECEITAS	PREVISÃO ATUALIZADA (a)	RECEITAS REALIZADAS (b)	SALDO A REALIZAR (c) = (a) - (b)
RECEITA DE ALIENAÇÃO DE ATIVOS (I)	50.000,00	0,00	50.000,00
Receita de Alienação de Bens Móveis	50.000,00	0,00	50.000,00
Receita de Alienação de Bens Imóveis	0,00	0,00	0,00
Receita de Alienação de Bens Intangíveis	0,00	0,00	0,00
Receita de Rendimentos de Aplicações Financeiras	0,00	0,00	0,00

DESPESAS	DOTAÇÃO ATUALIZADA (d)	DESPESAS EMPENHADAS	DESPESAS LIQUIDADAS	DESPESAS PAGAS (e)	DESPESAS INSCRITAS EM RESTOS A PAGAR NÃO PROCESSADOS	PAGAMENTO DE RESTOS A PAGAR (f)	SALDO A PAGAR (g) = (d-e)
APLICAÇÃO DOS RECURSOS DA ALIENAÇÃO DE ATIVOS (II)	0,00	0,00	0,00	0,00	0,00	0,00	0,00
Despesas de Capital	0,00	0,00	0,00	0,00	0,00	0,00	0,00
Investimentos	0,00	0,00	0,00	0,00	0,00	0,00	0,00
Inversões Financeiras	0,00	0,00	0,00	0,00	0,00	0,00	0,00
Amortização da Dívida	0,00	0,00	0,00	0,00	0,00	0,00	0,00
Despesas Correntes dos Regimes de Previdência	0,00	0,00	0,00	0,00	0,00	0,00	0,00
Regime Próprio do Servidores Públicos	0,00	0,00	0,00	0,00	0,00	0,00	0,00

SALDO FINANCEIRO A APLICAR	<EXERCÍCIO ANTERIOR> (h)	EXERCÍCIO (i) = (Ib - (IIe + II f))	SALDO ATUAL (j) = (IIIh + III i)
VALOR (III)	0,00	0,00	0,00

FONTE: Sistema: Sistema CONTÁBIL, Unidade Responsável: PREFEITURA MUNICIPAL DE BAIANOPOLIS, Emissão: 26/01/2023, às 09:59:47, Assinado Digitalmente no dia 26/01/2023, às 09:59:47.

JANDIRA SOARES SILVA XAVIER  
Prefeita Municipal  
CPF: 600.529.455-53

ALBERTO CARVALHO DA CUNHA FILHO  
Secretário de Finanças  
CPF: 017.446.285-99

EDIVAN SOARES FERREIRA  
Contador(a)  
Reg. Prof.: CRC/BA-024634/O



## ATOS OFICIAIS

SUPOORTE FARMACÊUTICO E TERAPÊUTICO (VI)	60.000,00	0,00	0,00	0,00	0,00	0,00	0,00	0,00	0,00	0,00	0,00	0,00
Despesas Correntes	50.000,00	0,00	0,00	0,00	0,00	0,00	0,00	0,00	0,00	0,00	0,00	0,00
Despesas de Capital	10.000,00	0,00	0,00	0,00	0,00	0,00	0,00	0,00	0,00	0,00	0,00	0,00
<b>VIGILÂNCIA SANITÁRIA (VII)</b>	<b>314.000,00</b>	<b>0,00</b>	<b>0,00</b>	<b>0,00</b>	<b>0,00</b>	<b>0,00</b>	<b>0,00</b>	<b>0,00</b>	<b>0,00</b>	<b>0,00</b>	<b>0,00</b>	<b>0,00</b>
Despesas Correntes	284.000,00	0,00	0,00	0,00	0,00	0,00	0,00	0,00	0,00	0,00	0,00	0,00
Despesas de Capital	20.000,00	0,00	0,00	0,00	0,00	0,00	0,00	0,00	0,00	0,00	0,00	0,00
<b>VIGILÂNCIA EPIDEMIOLÓGICA (VIII)</b>	<b>119.000,00</b>	<b>0,00</b>	<b>0,00</b>	<b>0,00</b>	<b>0,00</b>	<b>0,00</b>	<b>0,00</b>	<b>0,00</b>	<b>0,00</b>	<b>0,00</b>	<b>0,00</b>	<b>0,00</b>
Despesas Correntes	109.000,00	0,00	0,00	0,00	0,00	0,00	0,00	0,00	0,00	0,00	0,00	0,00
Despesas de Capital	10.000,00	0,00	0,00	0,00	0,00	0,00	0,00	0,00	0,00	0,00	0,00	0,00
<b>ALIMENTAÇÃO E NUTRIÇÃO (IX)</b>	<b>0,00</b>	<b>0,00</b>	<b>0,00</b>	<b>0,00</b>	<b>0,00</b>	<b>0,00</b>	<b>0,00</b>	<b>0,00</b>	<b>0,00</b>	<b>0,00</b>	<b>0,00</b>	<b>0,00</b>
Despesas Correntes	0,00	0,00	0,00	0,00	0,00	0,00	0,00	0,00	0,00	0,00	0,00	0,00
Despesas de Capital	0,00	0,00	0,00	0,00	0,00	0,00	0,00	0,00	0,00	0,00	0,00	0,00
<b>OUTRAS SUBFUNÇÕES (X)</b>	<b>80.000,00</b>	<b>0,00</b>	<b>0,00</b>	<b>0,00</b>	<b>0,00</b>	<b>0,00</b>	<b>0,00</b>	<b>0,00</b>	<b>0,00</b>	<b>0,00</b>	<b>0,00</b>	<b>0,00</b>
Despesas Correntes	25.000,00	0,00	0,00	0,00	0,00	0,00	0,00	0,00	0,00	0,00	0,00	0,00
Despesas de Capital	55.000,00	0,00	0,00	0,00	0,00	0,00	0,00	0,00	0,00	0,00	0,00	0,00
<b>TOTAL (XI) = (IV + V + VI + VII + VIII + IX + X)</b>	<b>6.233.000,00</b>	<b>8.110.717,58</b>	<b>7.947.034,93</b>	<b>97,98</b>	<b>7.860.999,89</b>	<b>96,92</b>	<b>7.708.074,61</b>	<b>95,04</b>	<b>7.708.074,61</b>	<b>86.035,04</b>		

APURAÇÃO DO CUMPRIMENTO DO LIMITE MÍNIMO PARA APLICAÇÃO EM ASPS	DESPESAS EMPENHADAS (d)	DESPESAS LIQUIDADAS (e)	DESPESAS PAGAS (f)
Total das Despesas com ASPS (XII) = (XI)	7.947.034,93	7.860.999,89	7.708.074,61
(-) Restos a Pagar inscritos indevidamente no Exercício sem Disponibilidade Financeira (XIII)	0,00	0,00	0,00
(-) Despesas Custeadas com Recursos Vinculados à Parceria do Percentual Mínimo que não foi Aplicada em ASPS em Exercícios Anteriores (XIV)	0,00	0,00	0,00
(-) Despesas Custeadas com Disponibilidade de Caixa Vinculada aos Restos a Pagar Cancelados (XV)	0,00	0,00	0,00
(=) VALOR APLICADO EM ASPS (XVI) = (XII - XIII - XIV - XV)	7.947.034,93	7.860.999,89	7.708.074,61
Despesa Mínima a ser Aplicada em ASPS (XVII) = (III) x 15% (LC 141/2012)	6.010.782,02		
Despesa Mínima a ser Aplicada em ASPS (XVII) = (III) x % (Lei Orgânica Municipal)	0,00		
Diferença entre o Valor Aplicado e a Despesa Mínima a ser Aplicada (XVIII) = (XVI) (d ou e) - (XVII)	1.936.252,91	1.850.217,87	1.697.292,59
Limite não Cumprido (XIX) = (XVIII) (Quando valor for inferior a zero)	0,00	0,00	0,00
PERCENTUAL DA RECEITA DE IMPOSTOS E TRANSFERÊNCIAS CONSTITUCIONAIS E LEGAIS APLICADO EM ASPS (XVI / III)	19,83	19,62	19,24
*100 (mínimo de 15% conforme LC nº 141/2012 ou % da Lei Orgânica Municipal)			


CONTROLE DO VALOR REFERENTE AO PERCENTUAL MÍNIMO NÃO CUMPRIDO EM EXERCÍCIOS ANTERIORES PARA FINS DE APLICAÇÃO DOS RECURSOS VINCULADOS CONFORME ARTIGOS 25 E 26 DA LC 141/2012	LIMITE NÃO CUMPRIDO			SALDO FINAL (NÃO APLICADO) (l) = (h) - (i ou j)
	SALDO INICIAL (NO EXERCÍCIO ATUAL) (b)	DESPESAS CUSTEADAS NO EXERCÍCIO DE REFERÊNCIA	PAGAS (k)	
Diferença de limite não cumprido em 2021	0,00	0,00	0,00	0,00
Diferença de limite não cumprido em 2020	0,00	0,00	0,00	0,00
Diferença de limite não cumprido em exercícios anteriores	0,00	0,00	0,00	0,00
<b>TOTAL DA DIFERENÇA DE LIMITE NÃO CUMPRIDO EM EXERCÍCIOS ANTERIORES (XX)</b>	<b>0,00</b>	<b>0,00</b>	<b>0,00</b>	<b>0,00</b>




## ATOS OFICIAIS

SUPPORTE PROFILÁTICO E TERAPÊUTICO (XXXIV)	DOTAÇÃO		DESPESAS EMPENHADAS		DESPESAS LIQUIDADAS		DESPESAS PAGAS		INSCRITAS EM RESTOS A PAGAR NÃO PROCESSADOS (g)
	INICIAL	ATUALIZADA (c)	ATE O BIM (d)	% (d/c)x100	ATE O BIM (e)	% (e/c)x100	ATE O BIM (f)	% (f/c)x100	
Despesas Correntes	85.000,00	210.514,01	210.514,01	100,00	210.514,01	100,00	210.514,01	100,00	0,00
Despesas de Capital	20.000,00	0,00	0,00	0,00	0,00	0,00	0,00	0,00	0,00
<b>VIGILÂNCIA SANITÁRIA (XXXV)</b>	<b>54.000,00</b>	<b>183.888,24</b>	<b>183.736,59</b>	<b>99,92</b>	<b>183.736,59</b>	<b>99,92</b>	<b>183.736,59</b>	<b>99,92</b>	<b>0,00</b>
Despesas Correntes	44.000,00	183.888,24	183.736,59	99,92	183.736,59	99,92	183.736,59	99,92	0,00
Despesas de Capital	10.000,00	0,00	0,00	0,00	0,00	0,00	0,00	0,00	0,00
<b>VIGILÂNCIA EPIDEMIOLÓGICA (XXXVI)</b>	<b>92.000,00</b>	<b>25.122,20</b>	<b>25.122,20</b>	<b>100,00</b>	<b>25.122,20</b>	<b>100,00</b>	<b>25.122,20</b>	<b>100,00</b>	<b>0,00</b>
Despesas Correntes	82.000,00	25.122,20	25.122,20	100,00	25.122,20	100,00	25.122,20	100,00	0,00
Despesas de Capital	10.000,00	0,00	0,00	0,00	0,00	0,00	0,00	0,00	0,00
<b>ALIMENTAÇÃO E NUTRIÇÃO (XXXVII)</b>	<b>0,00</b>	<b>0,00</b>	<b>0,00</b>	<b>0,00</b>	<b>0,00</b>	<b>0,00</b>	<b>0,00</b>	<b>0,00</b>	<b>0,00</b>
Despesas Correntes	0,00	0,00	0,00	0,00	0,00	0,00	0,00	0,00	0,00
Despesas de Capital	0,00	0,00	0,00	0,00	0,00	0,00	0,00	0,00	0,00
<b>OUTRAS SUBFUNÇÕES (XXXVIII)</b>	<b>271.000,00</b>	<b>110,00</b>	<b>0,00</b>	<b>0,00</b>	<b>0,00</b>	<b>0,00</b>	<b>0,00</b>	<b>0,00</b>	<b>0,00</b>
Despesas Correntes	51.000,00	110,00	0,00	0,00	0,00	0,00	0,00	0,00	0,00
Despesas de Capital	220.000,00	0,00	0,00	0,00	0,00	0,00	0,00	0,00	0,00
<b>TOTAL DAS DESPESAS NÃO COMPUTADAS NO CÁLCULO DO MÍNIMO (XXXIX) = (XXXII)+(XXXIII)+(XXXIV)+(XXXV)+(XXXVI)+(XXXVII)+(XXXVIII)</b>	<b>4.703.000,00</b>	<b>5.924.781,45</b>	<b>5.919.067,50</b>	<b>99,90</b>	<b>5.860.462,67</b>	<b>98,91</b>	<b>5.727.635,39</b>	<b>96,67</b>	<b>58.604,63</b>

DESPESAS TOTAIS COM SAÚDE EXECUTADAS COM COM RECURSOS PRÓPRIOS E COM RECURSOS TRANSFERIDOS DE OUTROS ENTES	DOTAÇÃO		DESPESAS EMPENHADAS		DESPESAS LIQUIDADAS		DESPESAS PAGAS		INSCRITAS EM RESTOS A PAGAR NÃO PROCESSADOS (g)
	INICIAL	ATUALIZADA (c)	ATE O BIM (d)	% (d/c)x100	ATE O BIM (e)	% (e/c)x100	ATE O BIM (f)	% (f/c)x100	
<b>ATENÇÃO BÁSICA (XL) = (IV + XXXII)</b>	<b>6.812.000,00</b>	<b>11.770.985,47</b>	<b>11.770.166,59</b>	<b>99,98</b>	<b>11.695.976,48</b>	<b>99,11</b>	<b>11.447.111,09</b>	<b>97,25</b>	<b>104.272,11</b>
<b>ASSISTÊNCIA HOSPITALAR E AMBULATORIAL (XLI) = (V + XXXIII)</b>	<b>3.248.000,00</b>	<b>1.644.879,11</b>	<b>1.678.541,04</b>	<b>90,68</b>	<b>1.638.113,28</b>	<b>88,68</b>	<b>1.599.226,11</b>	<b>85,08</b>	<b>40.427,76</b>
<b>SUPPORTE PROFILÁTICO E TERAPÊUTICO (XLII) = (VI + XXXIV)</b>	<b>145.000,00</b>	<b>210.514,01</b>	<b>210.514,01</b>	<b>100,00</b>	<b>210.514,01</b>	<b>100,00</b>	<b>210.514,01</b>	<b>100,00</b>	<b>0,00</b>
<b>VIGILÂNCIA SANITÁRIA (XLIII) = (VII + XXXV)</b>	<b>368.000,00</b>	<b>183.888,24</b>	<b>183.736,59</b>	<b>99,92</b>	<b>183.736,59</b>	<b>99,92</b>	<b>183.736,59</b>	<b>99,92</b>	<b>0,00</b>
<b>VIGILÂNCIA EPIDEMIOLÓGICA (XLIV) = (VIII + XXXVI)</b>	<b>211.000,00</b>	<b>25.122,20</b>	<b>25.122,20</b>	<b>100,00</b>	<b>25.122,20</b>	<b>100,00</b>	<b>25.122,20</b>	<b>100,00</b>	<b>0,00</b>
<b>ALIMENTAÇÃO E NUTRIÇÃO (XLV) = (XIX + XXXVII)</b>	<b>0,00</b>	<b>0,00</b>	<b>0,00</b>	<b>0,00</b>	<b>0,00</b>	<b>0,00</b>	<b>0,00</b>	<b>0,00</b>	<b>0,00</b>
<b>OUTRAS SUBFUNÇÕES (XLVI) = (X + XXXVIII)</b>	<b>351.000,00</b>	<b>110,00</b>	<b>0,00</b>	<b>0,00</b>	<b>0,00</b>	<b>0,00</b>	<b>0,00</b>	<b>0,00</b>	<b>0,00</b>
<b>TOTAL DAS DESPESAS COM SAÚDE (XLVII) = (XI + XXXIX)</b>	<b>10.936.000,00</b>	<b>14.035.469,03</b>	<b>13.866.102,43</b>	<b>98,79</b>	<b>13.771.462,56</b>	<b>97,76</b>	<b>13.435.710,00</b>	<b>95,73</b>	<b>144.639,67</b>
(*) Despesas executadas com recursos provenientes das transferências de recursos de outros entes?	<b>4.632.000,00</b>	<b>5.924.671,45</b>	<b>5.919.067,50</b>	<b>99,91</b>	<b>5.860.462,67</b>	<b>98,92</b>	<b>5.727.635,39</b>	<b>96,67</b>	<b>58.604,63</b>
<b>TOTAL DAS DESPESAS EXECUTADAS COM RECURSOS PRÓPRIOS (XLVIII)</b>	<b>6.304.000,00</b>	<b>8.110.827,58</b>	<b>7.947.034,93</b>	<b>97,98</b>	<b>7.850.999,89</b>	<b>96,92</b>	<b>7.706.074,61</b>	<b>95,03</b>	<b>88.035,04</b>


  
**ALUÍSIO CARVALHO DA CUNHA FILHO**  
 Secretário de Finanças  
 CPF: 017.446.285-99


  
**EDWAN CORREIA FEIJÓ**  
 Secretário de Saúde  
 CPF: 017.446.285-99

## ATOS OFICIAIS

BA - EXECUTIVO

**PREFEITURA MUNICIPAL DE BAIANOPOLIS**  
RELATÓRIO RESUMIDO DE EXECUÇÃO ORÇAMENTÁRIA  
**DEMONSTRATIVO DAS PARCERIAS PÚBLICO-PRIVADAS**  
ORÇAMENTO FISCAL DA SEGURIDADE SOCIAL  
(Janeiro a Dezembro) - 6º Bimestre de 2022



RREO – Anexo 13 (Lei nº 11.079, de 30.12.2004, arts. 22, 25 e 28)

RS 1,00

IMPACTOS DAS CONTRATAÇÕES DE PPP	SALDO TOTAL EM 31 DE DEZEMBRO DO EXERCÍCIO ANTERIOR (a)	REGISTROS EFETUADOS EM 2022	
		No bimestre	Até o bimestre (b)
TOTAL DE ATIVOS	0,00	0,00	0,00
Ativos Constituídos na SPE	0,00	0,00	0,00
TOTAL DE PASSIVOS (I)	0,00	0,00	0,00
Obrigações decorrentes de Ativos Constituídos pela SPE	0,00	0,00	0,00
Provisões de PPP	0,00	0,00	0,00
Outros Passivos	0,00	0,00	0,00
ATOS POTENCIAIS PASSIVOS	0,00	0,00	0,00
Obrigações Contratuais	0,00	0,00	0,00
Riscos não Provisionados	0,00	0,00	0,00
Garantias Concedidas	0,00	0,00	0,00
Outros Passivos Contingentes	0,00	0,00	0,00

DESPESAS DE PPP	EXERCÍCIO ANTERIOR	EXERCÍCIO CORRENTE 2022	2023	2024	2025	2026	2027	2028	2029	2030	2031
Do Ente Federado, exceto estaduais não dependentes (I)	0,00	0,00	0,00	0,00	0,00	0,00	0,00	0,00	0,00	0,00	0,00
Das Estaduais Não-dependentes	0,00	0,00	0,00	0,00	0,00	0,00	0,00	0,00	0,00	0,00	0,00
TOTAL DAS DESPESAS	0,00	0,00	0,00	0,00	0,00	0,00	0,00	0,00	0,00	0,00	0,00
PPP A CONTRATAR (II)	0,00	0,00	0,00	0,00	0,00	0,00	0,00	0,00	0,00	0,00	0,00
RECEITA CORRENTE LÍQUIDA (RCL) (III)	49.832.008,02	61.223.645,00	0,00	0,00	0,00	0,00	0,00	0,00	0,00	0,00	0,00
TOTAL DAS DESPESAS CONSIDERADA PARA O LIMITE (IV = I + II)	0,00	0,00	0,00	0,00	0,00	0,00	0,00	0,00	0,00	0,00	0,00
TOTAL DAS DESPESAS / RCL (%) (V = IV / III)	0,00	0,00	0,00	0,00	0,00	0,00	0,00	0,00	0,00	0,00	0,00

Nota:

FONTE: Sistema: Sistema CONTABIL, Unidade Responsável: PREFEITURA MUNICIPAL DE BAIANOPOLIS, Emissão: 26/01/2023, às 09:59:07, Assinado Digitalmente no dia 26/01/2023, às 09:59:07.

JANDIRA SOARES SILVA XAVIER  
Prefeita Municipal  
CPF : 600.529.455-53

ALBERTO CARVALHO DA CUNHA FILHO  
Secretário de Finanças  
CPF : 017.446.285-99

EDIVAN SOARES FERREIRA  
Controlador(a)  
Reg. Prof.: CRC/BA-024634/O



## ATOS OFICIAIS

BA - EXECUTIVO

PREFEITURA MUNICIPAL DE BAIANOPOLIS

RELATÓRIO RESUMIDO DE EXECUÇÃO ORÇAMENTÁRIA

DEMONSTRATIVO SIMPLIFICADO DO RELATÓRIO RESUMIDO DA EXECUÇÃO ORÇAMENTÁRIA

ORÇAMENTO FISCAL DA SEGURIDADE SOCIAL

(Janeiro a Dezembro) - 6º Bimestre de 2022



RREO - Anexo 14 (LRF, Art. 48)		Em Reais		
BALANÇO ORÇAMENTÁRIO		Até o Bimestre		
<b>RECEITAS</b>				
Previsão Inicial		47.600.000,00		
Previsão Atualizada		47.800.000,00		
Receitas Realizadas		61.638.115,31		
Deficit Orçamentário		403.351,31		
Saldo de Exercícios Anteriores (Utilizados para Créditos Adicionais)		2.323.744,00		
<b>DESPESAS</b>				
Dotação Inicial		47.600.000,00		
Créditos Adicionais		17.288.934,97		
Dotação Atualizada		64.888.934,97		
Despesas Empenhadas		64.454.599,14		
Despesas Liquidadas		62.041.466,62		
Despesas Pagas		60.994.291,36		
Supervirt Orçamentário		0,00		
<b>DESPESAS POR FUNÇÃO / SUBFUNÇÃO</b>		<b>Até o Bimestre</b>		
Despesas Empenhadas		64.454.599,14		
Despesas Liquidadas		62.041.466,62		
<b>RECEITA CORRENTE LÍQUIDA - RCL</b>		<b>Até o Bimestre</b>		
Receita Corrente Líquida		61.223.645,80		
Receita Corrente Líquida Ajustada para Cálculo dos Limites de Endividamento		61.223.645,80		
Receita Corrente Líquida Ajustada para Cálculo dos Limites da Despesa com Pessoal		61.223.645,80		
<b>RECEITAS E DESPESAS DOS REGIMES DE PREVIDÊNCIA DOS SERVIDORES</b>		<b>Até o Bimestre</b>		
Regime Próprio de Previdência dos Servidores - PLANO PREVIDENCIÁRIO				
Receitas Previdenciárias Realizadas		0,00		
Despesas Previdenciárias Empenhadas		0,00		
Despesas Previdenciárias Liquidadas		0,00		
Resultado Previdenciário		0,00		
Regime Próprio de Previdência dos Servidores - PLANO FINANCEIRO				
Receitas Previdenciárias Realizadas		0,00		
Despesas Previdenciárias Empenhadas		0,00		
Despesas Previdenciárias Liquidadas		0,00		
Resultado Previdenciário		0,00		
<b>RESULTADO NOMINAL E PRIMÁRIO</b>		<b>Meta Fixada no Anexo de Metas Fiscais da LDO (a)</b>	<b>Resultado Apurado Até o Bimestre (b)</b>	<b>% em Relação à Meta (b/a)</b>
Resultado Nominal		1.748.940,51	-1.536.655,46	-87,86
Resultado Primário		-10.852,00	622.032,77	-5.731,96
<b>RESTOS A PAGAR A PAGAR POR PODER E MINISTÉRIO PÚBLICO</b>		<b>Inscrição</b>	<b>Cancelamento Até o Bimestre</b>	<b>Pagamento Até o Bimestre</b>
<b>RESTOS A PAGAR PROCESSADOS</b>				<b>Saldo a Pagar</b>
Poder Executivo	856.182,32	0,00	130.859,15	725.323,17
Poder Legislativo	856.182,32	0,00	130.859,15	725.323,17
Poder Judiciário	0,00	0,00	0,00	0,00
Ministério Público	0,00	0,00	0,00	0,00
Defensoria Pública	0,00	0,00	0,00	0,00
<b>RESTOS A PAGAR NÃO-PROCESSADOS</b>				
Poder Executivo	329.666,51	0,00	102.939,57	226.726,94
Poder Legislativo	329.666,51	0,00	102.939,57	226.726,94
Poder Poder Judiciário	0,00	0,00	0,00	0,00
Ministério Público	0,00	0,00	0,00	0,00
Defensoria Pública	0,00	0,00	0,00	0,00
TOTAL	1.185.848,83	0,00	233.798,72	952.050,11
<b>DESPESAS COM MANUTENÇÃO E DESENVOLVIMENTO DO ENSINO</b>		<b>Valor Apurado Até o Bimestre</b>	<b>Limites Constitucionais Anuais</b>	
			<b>% Mínimo a Aplicar no Exercício</b>	<b>% Aplicado Até o Bimestre</b>
Mínimo Anual de <18% / 25%> das Receitas de Impostos na Manutenção e Desenvolvimento do Ensino	14.273.542,87		25%	33,69
Mínimo Anual de 70% do FUNDEB na Remuneração dos Profissionais da Educação Básica	13.953.654,28		70%	74,60
Percentual de 50% da Complementação da União ao FUNDEB (VAAT) na Educação Infantil	992.901,00		50%	42,87
Mínimo de 15% da Complementação da União ao FUNDEB (VAAT) em Despesas de Capital	1.134.421,72		15%	48,58
<b>RECEITAS DE OPERAÇÕES DE CRÉDITO E DESPESAS DE CAPITAL</b>		<b>Valor Apurado Até o Bimestre</b>	<b>Saldo não realizado</b>	
Receitas de Operação de Crédito		0,00	0,00	
Despesa de Capital Líquida		4.233.944,99	416.745,79	
<b>PROJEÇÃO ATUARIAL DOS REGIMES DE PREVIDÊNCIA</b>		<b>Exercício</b>	<b>1º Exercício</b>	<b>2º Exercício</b>
<b>Plano Previdenciário</b>				<b>3º Exercício</b>
Receitas Previdenciárias	0,00	0,00	0,00	0,00
Despesas Previdenciárias	0,00	0,00	0,00	0,00
Resultado Previdenciário	0,00	0,00	0,00	0,00
<b>Plano Financeiro</b>				
Receitas Previdenciárias	0,00	0,00	0,00	0,00
Despesas Previdenciárias	0,00	0,00	0,00	0,00
Resultado Previdenciário	0,00	0,00	0,00	0,00
<b>RECEITA DA ALIENAÇÃO DE ATIVOS E APLICAÇÃO DOS RECURSOS</b>		<b>Valor Apurado Até o Bimestre</b>	<b>Saldo a realizado</b>	
Receita de Capital Resultante de Alienação de Ativos		0,00	50.000,00	
Aplicação dos Recursos da Alienação de Ativos		0,00	0,00	

## ATOS OFICIAIS

BA - EXECUTIVO

**PREFEITURA MUNICIPAL DE BAIANOPOLIS**

RELATÓRIO RESUMIDO DE EXECUÇÃO ORÇAMENTÁRIA

**DEMONSTRATIVO SIMPLIFICADO DO RELATÓRIO RESUMIDO DA EXECUÇÃO ORÇAMENTÁRIA**

ORÇAMENTO FISCAL DA SEGURIDADE SOCIAL

(Janeiro a Dezembro) - 6º Bimestre de 2022



DESPESAS COM AÇÕES E SERVIÇOS PÚBLICOS DE SAÚDE	Valor Apurado Até o Bimestre	Limites Constitucionais Anuais	
		% Mínimo a Aplicar no Exercício	% Aplicado Até o Bimestre
Despesas com Ações e Serviços Públicos de Saúde executadas com recursos de impostos	7.860.999,89	15,00	19,62
<b>DESPESAS DE CARÁTER CONTINUADO DERIVADAS DE PPP</b>			
Total das Despesas Consideradas para o Limite / RCL (%)			0,00

FONTE: Sistema: Sistema CONTABIL, Unidade Responsável: PREFEITURA MUNICIPAL DE BAIANOPOLIS, Emissão: 26/01/2023, às 10:02:52, Assinado Digitalmente no dia 26/01/2023, às 10:02:52.

  
JANDIRA SOARES SILVA XAVIER  
Prefeita Municipal  
CPF : 600.629.455-53

  
ALBERTO CARVALHO DA CUNHA FILHO  
Secretário de Finanças  
CPF : 017.446.285-99

  
EDIVAN SOARES FERREIRA  
Contador(a)  
Reg. Prof.: CRC/BA-024634/O

---

## ATOS OFICIAIS

---