

GAZETA DO OESTE

Ano MMXXIII Nº 6285 Rua Profª Folk Rocha, Nº130 - Sala 206 - Jardim Ouro Branco - Barreiras/Ba Tel.: 77 3612.7476 04 de julho de 2023

ATOS OFICIAIS

Em cumprimento ao princípio constitucional e a Lei Nº 101/2000, estão publicados abaixo Atos Oficiais Administrativos de Prefeituras, Câmaras Municipais e outros Órgãos Oficiais, que zelando pela transparência das contas públicas municipais, coloca à disposição da população documentos diversos para a devida prestação de contas.

A publicação impressa e eletrônica de anexos dos relatórios da Lei de responsabilidade Fiscal-LRF é uma exigência da Constituição Federal que estabelece que o Poder Executivo os publicará, até trinta dias após o encerramento de cada bimestre e quadrimestre. O objetivo dessa periodicidade é permitir que, cada vez mais, os órgãos de controle externo e a sociedade, conheçam, acompanhem e analisem o desempenho da administração municipal.

BA - EXECUTIVO

PREFEITURA MUNICIPAL DE BAIANOPOLIS

RELATÓRIO RESUMIDO DE EXECUÇÃO ORÇAMENTÁRIA

BALANÇO ORÇAMENTÁRIO

ORÇAMENTO FISCAL DA SEGURIDADE SOCIAL

(Janeiro a Abril) - 2º Bimestre de 2023



RREO - Anexo 1 (LRF, Art. 52, inciso I, alíneas "a" e "b" do inciso II e §1º)

Em Reais

RECEITAS	PREVISÃO INICIAL	PREVISÃO ATUALIZADA (a)	RECEITAS REALIZADAS				SALDO (a-c)
			No Bimestre (b)	% (b/a)	Até o Bimestre (c)	% (c/a)	
RECEITAS (EXCETO INTRA-ORÇAMENTÁRIAS) (1)	73.519.999,89	73.519.999,89	8.898.924,74	12,10	19.464.301,79	26,47	54.055.698,10
RECEITAS CORRENTES	69.039.000,00	69.039.000,00	8.898.924,74	12,89	19.464.301,79	28,19	49.574.698,21
IMPOSTOS, TAXAS E CONTRIBUIÇÕES DE MELHORIA	3.584.000,00	3.584.000,00	411.273,60	11,48	718.838,24	20,06	2.865.161,76
Impostos	3.025.000,00	3.025.000,00	301.253,93	9,96	533.810,47	17,65	2.491.189,53
Impostos sobre o Patrimônio	1.025.000,00	1.025.000,00	27.335,55	2,67	68.340,86	6,67	956.659,14
Impostos sobre a Renda e Proventos de Qualquer Natureza	890.000,00	890.000,00	53.166,20	5,97	104.582,52	11,75	785.417,48
Impostos sobre a Produção e Circulação de Mercadorias e Serviços	1.110.000,00	1.110.000,00	220.752,18	19,89	360.887,09	32,51	749.112,91
Taxas	559.000,00	559.000,00	110.019,67	19,68	185.027,77	33,10	373.972,23
Taxas pelo Exercício do Poder de Polícia	479.000,00	479.000,00	101.350,06	21,16	167.352,85	34,94	311.647,15
Taxas pela Prestação de Serviços	80.000,00	80.000,00	8.669,61	10,84	17.674,92	22,09	62.325,08
CONTRIBUIÇÕES	50.000,00	50.000,00	0,00	0,00	0,00	0,00	50.000,00
Contribuição para o Custeio do Serviço de Iluminação Pública	50.000,00	50.000,00	0,00	0,00	0,00	0,00	50.000,00
Contribuição para o Custeio do Serviço de Iluminação Pública	50.000,00	50.000,00	0,00	0,00	0,00	0,00	50.000,00
RECEITA PATRIMONIAL	666.000,00	666.000,00	122.969,46	18,46	245.916,17	36,92	420.083,83
Valores Mobiliários	666.000,00	666.000,00	122.969,46	18,46	245.916,17	36,92	420.083,83
Juros e Correções Monetárias	666.000,00	666.000,00	122.969,46	18,46	245.916,17	36,92	420.083,83
TRANSFERÊNCIAS CORRENTES	64.703.000,00	64.703.000,00	8.361.875,82	12,92	18.496.741,52	28,59	46.206.258,48
Transferências da União e de suas Entidades	39.261.000,00	39.261.000,00	4.921.775,97	12,54	11.450.022,95	29,16	27.810.977,05
Transferências Decorrentes de Participação na Receita da União	25.300.000,00	25.300.000,00	3.256.608,49	12,87	7.487.863,37	29,60	17.812.136,63
Transferências das Compensações Financeiras pela Exploração de Recursos Naturais	620.000,00	620.000,00	85.925,14	13,86	175.724,38	28,34	444.275,62
Transferências de Recursos do Sistema Único de Saúde - SUS	4.348.000,00	4.348.000,00	710.384,34	16,34	1.389.423,70	31,96	2.958.576,30
Transferências de Recursos do Fundo Nacional do Desenvolvimento da Educação - FNDE	1.051.000,00	1.051.000,00	165.385,24	15,74	278.829,15	26,53	772.170,85
Transf. de Rec. de Compl. da União ao FMDE Básica e de Val. dos Profis. do Magistério	7.000.000,00	7.000.000,00	625.018,71	8,93	2.011.915,25	28,74	4.988.084,75
Transferências de Recursos do Fundo Nacional de Assistência Social - FNAS	382.000,00	382.000,00	68.795,27	18,01	86.949,54	22,76	295.050,46
Outras Transferências de Recursos da União e de suas Entidades	560.000,00	560.000,00	9.658,78	1,72	19.317,56	3,45	540.682,44
Transferências dos Estados e do Distrito Federal e de suas Entidades	11.442.000,00	11.442.000,00	1.575.020,68	13,77	3.002.857,13	26,24	8.439.142,87
Participação na Receita dos Estados e Distrito Federal	10.610.000,00	10.610.000,00	1.507.070,18	14,20	2.918.289,53	27,51	7.691.710,47
Transferências de Recursos do Sistema Único de Saúde - SUS	354.000,00	354.000,00	50.878,50	14,37	59.878,50	16,91	294.121,50
Transferências de Convênios dos Estados e DF e de Suas Entidades	80.000,00	80.000,00	0,00	0,00	0,00	0,00	80.000,00
Outras Transferências dos Estados e Distrito Federal	398.000,00	398.000,00	17.072,00	4,29	24.689,10	6,20	373.310,90
Transferências de Outras Instituições Públicas	14.000.000,00	14.000.000,00	1.865.079,17	13,32	4.043.861,44	28,88	9.956.138,56
Transf.Rec. do FMDE Básica e de Valoriz. dos Profis. da Educ.-FUNDEB	14.000.000,00	14.000.000,00	1.865.079,17	13,32	4.043.861,44	28,88	9.956.138,56
OUTRAS RECEITAS CORRENTES	36.000,00	36.000,00	2.805,86	7,79	2.805,86	7,79	33.194,14
Multas Administrativas, Contratuais e Judiciais	21.000,00	21.000,00	2.805,86	13,36	2.805,86	13,36	18.194,14
Multas Administrativas, Contratuais e Judiciais	21.000,00	21.000,00	2.805,86	13,36	2.805,86	13,36	18.194,14
Indenizações, Restituições e Ressarcimentos	15.000,00	15.000,00	0,00	0,00	0,00	0,00	15.000,00
Ressarcimentos	15.000,00	15.000,00	0,00	0,00	0,00	0,00	15.000,00
RECEITAS DE CAPITAL	4.480.999,89	4.480.999,89	0,00	0,00	0,00	0,00	4.480.999,89
OPERAÇÕES DE CRÉDITO	1.919.999,89	1.919.999,89	0,00	0,00	0,00	0,00	1.919.999,89
Operações de Crédito - Mercado Interno	1.919.999,89	1.919.999,89	0,00	0,00	0,00	0,00	1.919.999,89
Operações de Crédito Contratuais - Mercado Interno	1.919.999,89	1.919.999,89	0,00	0,00	0,00	0,00	1.919.999,89
ALIENAÇÃO DE BENS	50.000,00	50.000,00	0,00	0,00	0,00	0,00	50.000,00

ATOS OFICIAIS

BA - EXECUTIVO

PREFEITURA MUNICIPAL DE BALANOPOLIS

RELATÓRIO RESUMIDO DE EXECUÇÃO ORÇAMENTÁRIA

BALANÇO ORÇAMENTÁRIO

ORÇAMENTO FISCAL DA SEGURIDADE SOCIAL

(Janeiro a Abril) - 2º Bimestre de 2023



Alicação de Bens Móveis	50.000,00	50.000,00	0,00	0,00	0,00	0,00	50.000,00
Alienação de Bens Móveis e Semoventes	50.000,00	50.000,00	0,00	0,00	0,00	0,00	50.000,00
TRANSFERÊNCIAS DE CAPITAL	2.510.000,00	2.510.000,00	0,00	0,00	0,00	0,00	2.510.000,00
Transferências da União e de suas Entidades	1.950.000,00	1.950.000,00	0,00	0,00	0,00	0,00	1.950.000,00
Transferências de Recursos do Sistema Único de Saúde - SUS	500.000,00	500.000,00	0,00	0,00	0,00	0,00	500.000,00
Transferências de Recursos do Fundo Nacional do Desenvolvimento da Educação - FNDE	330.000,00	330.000,00	0,00	0,00	0,00	0,00	330.000,00
Transferências de Convênios da União e de suas Entidades	1.120.000,00	1.120.000,00	0,00	0,00	0,00	0,00	1.120.000,00
Transferências dos Estados e do Distrito Federal e de suas Entidades	560.000,00	560.000,00	0,00	0,00	0,00	0,00	560.000,00
Transferências de Convênios dos Estados e DF e de Suas Entidades	560.000,00	560.000,00	0,00	0,00	0,00	0,00	560.000,00
OUTRAS RECEITAS DE CAPITAL	1.000,00	1.000,00	0,00	0,00	0,00	0,00	1.000,00
Demais Receitas de Capital	1.000,00	1.000,00	0,00	0,00	0,00	0,00	1.000,00
Outras Receitas de Capital	1.000,00	1.000,00	0,00	0,00	0,00	0,00	1.000,00
RECEITAS (INTRA-ORÇAMENTÁRIAS) (II)	0,00	0,00	0,00	0,00	0,00	0,00	0,00
SUBTOTAL DAS RECEITAS (III) = (I + II)	73.519.999,89	73.519.999,89	8.898.924,74	12,10	19.464.301,79	26,47	54.055.698,10
OPERAÇÕES DE CRÉDITO / REFINANCIAMENTO (IV)	0,00	0,00	0,00	0,00	0,00	0,00	0,00
Operações de Crédito - Mercado Interno	0,00	0,00	0,00	0,00	0,00	0,00	0,00
Mobiliária	0,00	0,00	0,00	0,00	0,00	0,00	0,00
Contratual	0,00	0,00	0,00	0,00	0,00	0,00	0,00
Operações de Crédito - Mercado Externo	0,00	0,00	0,00	0,00	0,00	0,00	0,00
Mobiliária	0,00	0,00	0,00	0,00	0,00	0,00	0,00
Contratual	0,00	0,00	0,00	0,00	0,00	0,00	0,00
SUBTOTAL COM REFINANCIAMENTO (V) = (III + IV)	73.519.999,89	73.519.999,89	8.898.924,74	12,10	19.464.301,79	26,47	54.055.698,10
DÉFICIT (VI)¹	--	--	--	--	0,00	--	--
TOTAL (VII) = (V + VI)	73.519.999,89	73.519.999,89	8.898.924,74	12,10	19.464.301,79	26,47	54.055.698,10
SALDOS DE EXERCÍCIOS ANTERIORES	--	--	--	--	--	--	--
Recursos Arrecadados em Exercícios Anteriores - RPPS	--	--	--	--	--	--	--
Superávit Financeiro Utilizado para Créditos Adicionais	--	--	--	--	--	--	--

ATOS OFICIAIS

DESPESAS	DOTAÇÃO INICIAL (d)	DOTAÇÃO ATUALIZADA (e)	DESPESAS EMPENHADAS (f)		SALDO (g)=(e-f)	DESPESAS LIQUIDADAS (h)		SALDO (i)=(e-h)	DESPESAS PAGAS ATÉ O MÊS (j)	INSCRITAS EM RESTOS A PAGAR NÃO PROCESSADOS (k)
			No Bimestre	Até o Bimestre		No Bimestre	Até o Bimestre			
DESPESAS (EXCETO INTRA-ORÇAMENTÁRIAS) (VIII)	73.519.999,89	73.519.999,89	8.034.733,30	23.193.700,11	50.326.299,78	9.019.529,79	18.047.699,51	55.472.300,38	17.968.049,69	0,00
DESPESAS CORRENTES	64.098.500,00	63.881.438,44	7.685.501,45	21.899.330,72	41.982.107,72	8.391.964,16	16.792.322,28	47.089.116,16	16.712.672,46	0,00
PESSOAL E ENCARGOS SOCIAIS	33.543.000,00	33.261.812,04	2.703.270,00	9.791.129,95	23.470.682,09	4.020.940,57	8.550.284,49	24.711.527,55	8.502.977,61	0,00
JUROS E ENCARGOS DA DÍVIDA	30.000,00	30.000,00	3.009,61	3.009,61	26.990,39	3.009,61	3.009,61	26.990,39	3.009,61	0,00
OUTRAS DESPESAS CORRENTES	30.525.500,00	30.589.626,40	4.979.221,84	12.105.191,16	18.484.435,24	4.368.013,98	8.239.028,18	22.350.598,22	8.206.685,24	0,00
DESPESAS DE CAPITAL	9.221.499,89	9.438.561,45	349.231,85	1.294.369,39	8.144.192,06	627.565,63	1.255.377,23	8.183.184,22	1.255.377,23	0,00
INVESTIMENTOS	8.151.499,89	8.382.032,96	293.124,22	1.038.261,76	7.343.771,20	497.592,74	999.269,60	7.382.763,36	999.269,60	0,00
INVERSOES FINANCEIRAS	170.000,00	156.528,49	0,00	0,00	156.528,49	0,00	0,00	156.528,49	0,00	0,00
AMORTIZACAO DA DÍVIDA	900.000,00	900.000,00	56.107,63	256.107,63	643.892,37	129.972,89	256.107,63	643.892,37	256.107,63	0,00
Reserva de Contingência	200.000,00	200.000,00	0,00	0,00	200.000,00	0,00	0,00	200.000,00	0,00	0,00
RESERVA DE CONTINGENCIA	200.000,00	200.000,00	0,00	0,00	200.000,00	0,00	0,00	200.000,00	0,00	0,00
DESPESAS (INTRA-ORÇAMENTÁRIAS) (IX)	0,00	0,00	0,00	0,00	0,00	0,00	0,00	0,00	0,00	0,00
SUBTOTAL DAS DESPESAS (X) = (VIII + IX)	73.519.999,89	73.519.999,89	8.034.733,30	23.193.700,11	50.326.299,78	9.019.529,79	18.047.699,51	55.472.300,38	17.968.049,69	0,00
AMORTIZAÇÃO DA DÍV. / REFINANCIAMENTO (XI)	0,00	0,00	0,00	0,00	0,00	0,00	0,00	0,00	0,00	0,00
Amortização da Dívida Interna	0,00	0,00	0,00	0,00	0,00	0,00	0,00	0,00	0,00	0,00
Dívida Mobiliária	0,00	0,00	0,00	0,00	0,00	0,00	0,00	0,00	0,00	0,00
Outras Dívidas	0,00	0,00	0,00	0,00	0,00	0,00	0,00	0,00	0,00	0,00
Amortização da Dívida Externa	0,00	0,00	0,00	0,00	0,00	0,00	0,00	0,00	0,00	0,00
Dívida Mobiliária	0,00	0,00	0,00	0,00	0,00	0,00	0,00	0,00	0,00	0,00
Outras Dívidas	0,00	0,00	0,00	0,00	0,00	0,00	0,00	0,00	0,00	0,00
SUBTOTAL C/ REFINANCIAMENTO (XII) = (XI + XII)	73.519.999,89	73.519.999,89	8.034.733,30	23.193.700,11	50.326.299,78	9.019.529,79	18.047.699,51	55.472.300,38	17.968.049,69	0,00
SUPERÁVIT (XIII)	--	--	--	0,00	--	--	1.416.602,28	--	--	--
TOTAL (XIV) = (XII + XIII)	73.519.999,89	73.519.999,89	8.034.733,30	23.193.700,11	50.326.299,78	9.019.529,79	19.464.301,79	55.472.300,38	17.968.049,69	0,00
RESERVA DO RPPS	0,00	0,00	0,00	0,00	0,00	0,00	0,00	0,00	0,00	0,00

FONTE: Sistema: Sistema CONTÁBIL - Unidade Responsável: PREFEITURA MUNICIPAL DE BAIANÓPOLIS, Encargado:03/07/2023, às 14:42:58, Autentada Digitalmente no dia 03/07/2023, às 14:42:59.

1 O deficit será apurado pela diferença entre o a receita realizada e a despesa liquidada nos cinco primeiros bimestres e a despesa empenhada no último bimestre.

2 Essa tabela será apresentada somente no Dominici no rvo glosado aos Estados


JANDIRA SOARES SILVA XAVIER
 Prefeitura Municipal
 CPF: 600.529.455-53


ALBERTO CARVALHO DA CUNHA FILHO
 Secretário de Finanças
 CPF: 017.446.285-99


EDIVALDO SOARES FERREIRA
 Contador(a)
 Reg. Prof. - CRC/BA-024634/O

ATOS OFICIAIS



BA - EXECUTIVO
PREFEITURA MUNICIPAL DE BAIANOPOOLIS
RELATÓRIO RESUMIDO DE EXECUÇÃO ORÇAMENTÁRIA
DEMONSTRATIVO DA EXECUÇÃO DAS DESPESAS POR FUNÇÃO/SUBFUNÇÃO
ORÇAMENTO FISCAL DA SEGURIDADE SOCIAL
(Janeiro a Abril) - 2º Bimestre de 2023

RREO - Anexo 2 (LRF, Art. 52, inciso II, alínea "c")

FUNÇÃO/SUBFUNÇÃO	DOTAÇÃO INICIAL	DOTAÇÃO ATUALIZADA	DESPESAS EMPENHADAS		SALDO (c) = (a-b)	DESPESAS LIQUIDADAS		SALDO (e) = (a-d)	INSCRITAS EM RESTOS A PAGAR NÃO PROCESSADOS (f)		
			No Bimestre	Até o Bimestre (b)		%	No Bimestre			Até o Bimestre (d)	%
DESPESAS (EXCETO INTRA-ORÇAMENTÁRIAS) (0)	73.519.999,89	73.519.999,89	8.034.733,30	23.193.700,11	50.326.299,78	9.019.529,79	18.047.699,51	55.472.300,38	0,00		
LEGISLATIVA	3.000.000,00	3.000.000,00	399.714,46	1.538.424,78	1.461.575,22	456.034,29	737.736,20	2.262.263,80	0,00		
Ação Legislativa	3.000.000,00	3.000.000,00	399.714,46	1.538.424,78	1.461.575,22	456.034,29	737.736,20	2.262.263,80	0,00		
ESSENCIAL À JUSTIÇA	191.000,00	191.000,00	0,00	0,00	191.000,00	0,00	0,00	191.000,00	0,00		
Defesa do Inter. Públ. no Proc. Judic.	191.000,00	191.000,00	0,00	0,00	191.000,00	0,00	0,00	191.000,00	0,00		
ADMINISTRAÇÃO	7.408.000,00	7.152.400,29	860.639,35	3.168.748,48	3.983.651,81	1.064.250,33	2.141.189,95	5.011.210,34	0,00		
Administração Geral	6.759.000,00	6.533.400,29	829.460,58	3.069.789,71	3.463.610,58	1.018.860,11	2.067.711,70	4.465.688,59	0,00		
Administração Financeira	300.000,00	300.000,00	31.178,77	98.858,77	201.141,23	45.390,22	73.478,25	226.521,75	0,00		
Controle Interno	132.000,00	132.000,00	0,00	100,00	131.900,00	0,00	0,00	132.000,00	0,00		
Formação de Recursos Humanos	57.000,00	57.000,00	0,00	0,00	57.000,00	0,00	0,00	57.000,00	0,00		
Comunicação Social	160.000,00	130.000,00	0,00	0,00	130.000,00	0,00	0,00	130.000,00	0,00		
SEGURANÇA PÚBLICA	880.000,00	880.000,00	65.168,79	271.323,79	608.676,21	122.706,01	235.957,05	644.042,95	0,00		
Policimento	880.000,00	880.000,00	65.168,79	271.323,79	608.676,21	122.706,01	235.957,05	644.042,95	0,00		
ASSISTÊNCIA SOCIAL	2.860.000,00	2.860.000,00	298.424,80	807.983,17	2.052.016,83	356.260,31	670.867,83	2.189.132,17	0,00		
Administração Geral	641.000,00	641.000,00	98.000,00	195.160,00	445.840,00	98.000,00	194.600,00	446.400,00	0,00		
Assistência à Criança e ao Adolescente	68.000,00	68.000,00	0,00	0,00	68.000,00	0,00	0,00	68.000,00	0,00		
Assistência Comunitária	2.151.000,00	2.151.000,00	200.424,80	612.823,17	1.538.176,83	258.260,31	476.267,83	1.674.732,17	0,00		
SAÚDE	14.465.000,00	14.465.000,00	2.055.274,66	5.211.634,12	9.253.365,88	1.926.659,06	4.141.497,84	10.323.502,16	0,00		
Administração Geral	91.000,00	91.000,00	1.959.443,32	4.578.642,24	5.422.357,76	1.761.056,51	3.699.235,54	6.301.764,46	0,00		
Atenção Básica	9.962.000,00	3.343.000,00	95.830,52	595.893,52	2.147.106,48	165.602,55	419.238,58	2.923.761,42	0,00		
Assistência Hospitalar e Ambulatorial	160.000,00	160.000,00	0,00	0,00	133.879,46	0,00	14.271,54	145.728,46	0,00		
Suporte Profilático e Terapêutico	368.000,00	368.000,00	0,82	10.287,82	357.712,18	0,00	8.752,18	359.247,82	0,00		
Vigilância Sanitária	221.000,00	221.000,00	0,00	530,00	220.470,00	0,00	0,00	221.000,00	0,00		
Vigilância Epidemiológica	21.000,00	21.000,00	0,00	0,00	21.000,00	0,00	0,00	21.000,00	0,00		
Alimentação e Nutrição	110.000,00	110.000,00	0,00	0,00	110.000,00	0,00	0,00	110.000,00	0,00		
Saneamento Básico Urbano	150.000,00	150.000,00	0,00	0,00	150.000,00	0,00	0,00	150.000,00	0,00		
Transportes Especiais											

ATOS OFICIAIS

EDUCAÇÃO	28.036.000,00	28.063.712,05	2.273.056,21	7.356.063,13	31,72	20.707.648,92	3.209.740,58	6.406.831,83	35,50	21.656.880,22	0,00
Administração Geral	218.000,00	245.712,05	65.972,05	100.222,25	0,43	145.489,80	63.072,59	75.592,79	0,42	170.119,26	0,00
Alimentação e Nutrição	485.000,00	485.000,00	0,00	95.000,00	0,41	390.000,00	53.058,42	53.058,42	0,29	431.941,58	0,00
Ensino Fundamental	4.956.000,00	4.956.000,00	830.729,28	1.767.702,16	7,62	3.188.297,84	825.381,94	1.355.437,63	7,51	3.600.562,37	0,00
Ensino Médio	327.000,00	327.000,00	0,00	33.550,00	0,14	293.450,00	0,00	0,00	0,00	327.000,00	0,00
Ensino Superior	70.000,00	70.000,00	0,00	0,00	0,00	70.000,00	0,00	0,00	0,00	70.000,00	0,00
Educação Infantil	1.630.000,00	1.630.000,00	0,00	21.240,00	0,09	1.608.760,00	0,00	0,00	0,00	1.630.000,00	0,00
Educação de Jovens e Adultos	40.000,00	40.000,00	0,00	0,00	0,00	40.000,00	0,00	0,00	0,00	40.000,00	0,00
Educação Básica	20.100.000,00	20.100.000,00	1.376.354,88	5.338.348,72	23,02	14.761.651,28	2.268.227,63	4.922.742,99	27,28	15.177.257,01	0,00
Transportes Especiais	110.000,00	110.000,00	0,00	0,00	0,00	110.000,00	0,00	0,00	0,00	110.000,00	0,00
Desporto Comunitário	100.000,00	100.000,00	0,00	0,00	0,00	100.000,00	0,00	0,00	0,00	100.000,00	0,00
CULTURA	2.208.000,00	2.199.113,71	119.139,76	327.946,49	1,41	1.871.167,22	99.589,84	272.533,90	1,51	1.926.579,81	0,00
Difusão Cultural	2.208.000,00	2.199.113,71	119.139,76	327.946,49	1,41	1.871.167,22	99.589,84	272.533,90	1,51	1.926.579,81	0,00
DIREITOS DA CIDADANIA	72.000,00	72.000,00	0,00	0,00	0,00	72.000,00	0,00	0,00	0,00	72.000,00	0,00
Assistência Comunitária	50.000,00	50.000,00	0,00	0,00	0,00	50.000,00	0,00	0,00	0,00	50.000,00	0,00
Direitos Indiv., Coletivos e Difusos	22.000,00	22.000,00	0,00	0,00	0,00	22.000,00	0,00	0,00	0,00	22.000,00	0,00
URBANISMO	8.291.999,89	8.621.229,60	1.390.526,64	2.724.924,88	11,75	5.896.304,72	1.158.323,08	1.992.122,14	11,04	6.629.107,46	0,00
Infra-estrutura Urbana	8.291.999,89	8.621.229,60	1.390.526,64	2.724.924,88	11,75	5.896.304,72	1.158.323,08	1.992.122,14	11,04	6.629.107,46	0,00
HABITAÇÃO	100.000,00	100.000,00	0,00	0,00	0,00	100.000,00	0,00	0,00	0,00	100.000,00	0,00
Habituação Urbana	100.000,00	100.000,00	0,00	0,00	0,00	100.000,00	0,00	0,00	0,00	100.000,00	0,00
SANEAMENTO	2.200.000,00	2.156.370,00	413.209,18	811.577,62	3,50	1.344.792,38	201.951,90	599.619,29	3,32	1.556.750,71	0,00
Saneamento Básico Rural	120.000,00	106.370,00	0,00	0,00	0,00	106.370,00	0,00	0,00	0,00	106.370,00	0,00
Saneamento Básico Urbano	2.080.000,00	2.050.000,00	413.209,18	811.577,62	3,50	1.238.422,38	201.951,90	599.619,29	3,32	1.450.380,71	0,00
GESTÃO AMBIENTAL	631.000,00	631.000,00	62.494,70	195.685,27	0,84	485.314,73	58.249,13	95.733,62	0,53	535.266,38	0,00
Preservação e Conservação Ambiental	631.000,00	631.000,00	62.494,70	195.685,27	0,84	485.314,73	58.249,13	95.733,62	0,53	535.266,38	0,00
CIÊNCIA E TECNOLOGIA	50.000,00	50.000,00	0,00	0,00	0,00	50.000,00	0,00	0,00	0,00	50.000,00	0,00
Desenv. Tecnológico e Engenharia	50.000,00	50.000,00	0,00	0,00	0,00	50.000,00	0,00	0,00	0,00	50.000,00	0,00
AGRICULTURA	360.000,00	360.000,00	37.967,51	104.544,17	0,45	255.455,83	43.925,75	80.367,81	0,45	279.652,19	0,00
Extensão Rural	360.000,00	360.000,00	37.967,51	104.544,17	0,45	255.455,83	43.925,75	80.367,81	0,45	279.652,19	0,00
COMÉRCIO E SERVIÇOS	100.000,00	100.000,00	0,00	0,00	0,00	100.000,00	0,00	0,00	0,00	100.000,00	0,00
Promoção Comercial	50.000,00	50.000,00	0,00	0,00	0,00	50.000,00	0,00	0,00	0,00	50.000,00	0,00
Turismo	50.000,00	50.000,00	0,00	0,00	0,00	50.000,00	0,00	0,00	0,00	50.000,00	0,00
ENERGIA	317.000,00	317.000,00	0,00	1.600,00	0,01	315.400,00	0,00	0,00	0,00	317.000,00	0,00
Energia Elétrica	317.000,00	317.000,00	0,00	1.600,00	0,01	315.400,00	0,00	0,00	0,00	317.000,00	0,00
TRANSPORTE	276.000,00	246.000,00	0,00	0,00	0,00	246.000,00	0,00	0,00	0,00	246.000,00	0,00
Transporte Rodoviário	276.000,00	246.000,00	0,00	0,00	0,00	246.000,00	0,00	0,00	0,00	246.000,00	0,00
DESPORTO E LAZER	884.000,00	865.174,24	0,00	414.126,97	1,79	451.047,27	188.857,01	414.124,81	2,29	451.049,43	0,00
Desporto Comunitário	750.000,00	750.000,00	0,00	414.126,97	1,79	335.873,03	188.857,01	414.124,81	2,29	335.875,19	0,00
Lazer	134.000,00	115.174,24	0,00	0,00	0,00	115.174,24	0,00	0,00	0,00	115.174,24	0,00

ATOS OFICIAIS

ENCARGOS ESPECIAIS	990.000,00	990.000,00	59.117,24	259.117,24	1,12	730.882,76	132.982,50	259.117,24	1,44	730.882,76	0,00
Serviço da Dívida Interna	990.000,00	990.000,00	59.117,24	259.117,24	1,12	730.882,76	132.982,50	259.117,24	1,44	730.882,76	0,00
RESERVA DE CONTINGÊNCIA	200.000,00	200.000,00	0,00	0,00	0,00	200.000,00	0,00	0,00	0,00	200.000,00	0,00
Reserva de Contingência	200.000,00	200.000,00	0,00	0,00	0,00	200.000,00	0,00	0,00	0,00	200.000,00	0,00
DESPESAS (INTRA-ORÇAMENTÁRIAS) (II)	0,00	0,00	0,00	0,00	0,00	0,00	0,00	0,00	0,00	0,00	0,00
TOTAL (III) = (I + II)	73.519.999,89	73.519.999,89	8.034.733,30	23.193.700,11	100,00	50.326.299,78	9.019.529,79	18.047.699,51	100,00	55.472.300,38	0,00

FONTE: Sistema CONTABIL, Unidade Responsável: PREFEITURA MUNICIPAL DE IMBAHUITA, Transferência 00770224 de 11/07/2023, nº 1448111.

† Estes collares poderão ser apresentados somente no último bimestre


JANDIRA SOARES SILVA XAVIER
 Prefeita Municipal
 CPF: 600.529.455-53


ALBERTO CARVALHO DA CUNHA FILHO
 Secretário de Finanças
 CPF: 017.446.285-99


EDIVAN SOARES FERREIRA
 Contador(a)
 Reg. Prof.: CRC/BA-024634/O

ATOS OFICIAIS



BA - EXECUTIVO
PREFEITURA MUNICIPAL DE BAIANÓPOLIS
RELATÓRIO RESUMIDO DE EXECUÇÃO ORÇAMENTÁRIA
DEMONSTRATIVO DA RECEITA CORRENTE LÍQUIDA
ORÇAMENTO FISCAL DA SEGURIDADE SOCIAL
Maio de 2022 até Abril de 2023

RREO - Anexo 3 (LRF, Art. 53, inciso I)

ESPECIFICAÇÃO	EVOLUÇÃO DA RECEITA REALIZADA NOS ÚLTIMOS 12 MESES												TOTAL (ÚLT. 12 M.)	PREVISÃO ATUALIZADA 2023
	05/2022	06/2022	07/2022	08/2022	09/2022	10/2022	11/2022	12/2022	01/2023	02/2023	03/2023	04/2023		
RECEITAS CORRENTES (I)	5.870.480,18	5.465.713,98	6.185.286,23	5.488.652,33	4.947.012,24	5.743.725,72	5.851.122,33	7.939.361,62	5.913.817,07	6.039.641,78	4.912.853,02	5.174.287,52	69.551.954,02	77.419.000,00
Impostos, Taxas e Contribuições de Melhoria	180.644,76	163.846,09	234.711,27	166.631,19	169.312,94	286.001,26	417.020,16	814.351,49	146.232,27	161.332,37	242.889,61	168.383,99	3.151.365,40	3.584.000,00
IPTU	15.968,53	16.540,14	10.792,68	6.711,84	3.226,90	4.357,52	8.393,36	41.306,51	9.648,60	9.339,31	19.043,18	8.292,37	153.600,00	205.000,00
ISS	124.426,44	81.007,66	85.522,62	113.261,28	94.972,36	87.590,28	52.930,61	132.030,60	65.469,13	74.665,78	118.512,81	102.239,37	1.132.628,94	1.110.000,00
ITBI	0,00	13.713,65	65.829,35	0,00	36.332,56	160.106,29	202.825,79	8.832,56	22.017,40	0,00	0,00	0,00	509.657,60	820.000,00
IRRF	28.160,52	24.395,15	24.206,90	22.293,03	22.072,06	23.490,69	143.889,82	610.366,54	24.299,37	27.116,95	22.695,81	30.470,39	1.003.457,23	890.000,00
Outros Impostos, Taxas e Contribuições de Melhoria	12.089,27	28.189,49	48.359,72	24.373,04	12.709,06	10.456,48	8.990,58	21.815,28	24.797,77	50.210,33	82.637,81	27.381,86	352.000,69	559.000,00
Contribuições	0,00	0,00	0,00	0,00	0,00	0,00	0,00	0,00	0,00	0,00	0,00	0,00	0,00	0,00
Resceita Patrimonial	78.573,75	76.237,10	81.122,93	100.042,01	86.512,22	83.850,13	78.936,24	83.205,55	63.401,94	59.544,77	72.536,46	50.433,00	914.396,10	666.000,00
Rendimentos de Aplicação Financeira	78.573,75	76.237,10	81.122,93	100.042,01	86.512,22	83.850,13	78.936,24	83.205,55	63.401,94	59.544,77	72.536,46	50.433,00	914.396,10	666.000,00
Outras Receitas Patrimoniais	0,00	0,00	0,00	0,00	0,00	0,00	0,00	0,00	0,00	0,00	0,00	0,00	0,00	0,00
Receita Agropecuária	0,00	0,00	0,00	0,00	0,00	0,00	0,00	0,00	0,00	0,00	0,00	0,00	0,00	0,00
Receita Industrial	0,00	0,00	0,00	0,00	0,00	0,00	0,00	0,00	0,00	0,00	0,00	0,00	0,00	0,00
Receita de Serviços	0,00	0,00	0,00	0,00	0,00	0,00	0,00	0,00	0,00	0,00	0,00	0,00	0,00	0,00
Transferências Correntes	5.611.261,67	5.225.630,79	5.869.432,63	5.221.971,13	4.688.415,07	5.373.874,33	5.352.614,99	7.040.935,19	5.724.182,86	5.818.764,64	4.595.277,27	4.954.814,35	65.477.194,32	73.083.000,00
Transferências do FUNDEB	1.494.953,61	1.528.544,86	1.444.531,19	1.586.406,69	1.405.218,36	1.487.347,42	1.591.219,00	1.684.477,05	2.130.338,05	1.435.320,76	1.243.556,76	1.246.541,12	18.278.494,87	21.000.000,00
Outras Transferências Correntes	781.008,89	736.763,45	576.883,33	493.633,50	499.271,02	568.939,68	481.769,52	790.731,63	443.377,56	483.335,10	585.412,95	522.686,32	6.963.812,95	7.733.000,00
Outras Receitas Correntes	0,00	0,00	0,00	0,00	2.772,01	0,00	2.550,94	869,39	0,00	0,00	2.149,68	656,18	8.998,20	36.000,00
DEDUÇÕES (II)	-666.422,26	-591.164,99	-550.941,30	-627.647,66	-519.360,61	-662.523,13	-655.202,22	-696.963,06	-628.904,81	-779.176,99	-552.214,55	-636.001,25	-7.566.522,83	-8.360.000,00
Contrib. do Servidor para o Plano de Previdência	0,00	0,00	0,00	0,00	0,00	0,00	0,00	0,00	0,00	0,00	0,00	0,00	0,00	0,00
Compensação Financeira entre Regimes Previdenciários	0,00	0,00	0,00	0,00	0,00	0,00	0,00	0,00	0,00	0,00	0,00	0,00	0,00	0,00
Rendimentos de Aplicações de Recursos Previdenciários	0,00	0,00	0,00	0,00	0,00	0,00	0,00	0,00	0,00	0,00	0,00	0,00	0,00	0,00
Dedução de Receita para Formação do FUNDEB	-666.422,26	-591.164,99	-550.941,30	-627.647,66	-519.360,61	-662.523,13	-655.202,22	-696.963,06	-628.904,81	-779.176,99	-552.214,55	-636.001,25	-7.566.522,83	-8.360.000,00
RECEITA CORRENTE LÍQUIDA (III) = (I - II)	5.204.057,92	4.874.548,99	5.634.344,93	4.861.004,67	4.427.651,63	5.081.202,59	5.195.920,11	7.242.398,56	5.304.912,26	5.260.464,79	4.360.638,47	4.538.286,27	61.985.431,19	69.039.000,00
(*) Transferências obrigatórias da União relativas às emendas individuais (art. 166-A, § 1º, da CF) (IV)	0,00	0,00	0,00	0,00	0,00	0,00	0,00	0,00	0,00	0,00	0,00	0,00	0,00	0,00
RECEITA CORRENTE LÍQUIDA AJUSTADA PARA CÁLCULO DOS LIMITES DE EMPENDIMENTO (V) = (III - IV)	5.204.057,92	4.874.548,99	5.634.344,93	4.861.004,67	4.427.651,63	5.081.202,59	5.195.920,11	7.242.398,56	5.304.912,26	5.260.464,79	4.360.638,47	4.538.286,27	61.985.431,19	69.039.000,00
(*) Transf. obrigatórias da União relativas às emendas de bancada (art. 166, § 1º, da CF) e aos vencimentos dos agentes comunitários de saúde	0,00	0,00	0,00	0,00	0,00	0,00	0,00	0,00	0,00	0,00	0,00	0,00	0,00	0,00
RECEITA CORRENTE LÍQUIDA AJUSTADA PARA CÁLCULO DOS LIMITES DA DESPESA COM PESSOAL (VI) = (V - VII)	5.204.057,92	4.874.548,99	5.634.344,93	4.861.004,67	4.427.651,63	5.081.202,59	5.195.920,11	7.242.398,56	5.304.912,26	5.260.464,79	4.360.638,47	4.538.286,27	61.985.431,19	69.039.000,00

Página: 1 de 1

JANDIRA SOARES SILVA XAVIER
Prefeita Municipal
CPF: 600.529.455-53

ALBERTO CARVALHO DA CUNHA
Secretário de Finanças
CPF: 017.446.285-89

EDIVAN SOARES FERREIRA
Controlador(a)
Reg. Prof.: CRC/BA-024634/O

ATOS OFICIAIS

BA - EXECUTIVO
PREFEITURA MUNICIPAL DE BAIANÓPOLIS
RELATÓRIO RESUMIDO DA EXECUÇÃO ORÇAMENTÁRIA
DEMONSTRATIVO DOS RESULTADOS PRIMÁRIO E NOMINAL
ORÇAMENTOS FISCAL E DA SEGURIDADE SOCIAL
 (Janeiro a Abril) - 2º Bimestre de 2023



RRRO - Anexo 6 (LRF, Art. 53, inciso III)

RECEITAS PRIMÁRIAS	PREVISÃO ATUALIZADA	ATÉ O BIMESTRE/2023	
		RECEITAS REALIZADAS	
		(a)	
RECEITAS CORRENTES (I)	69.039.000,00	19.464.301,79	
IMPOSTOS, TAXAS E CONTRIBUIÇÕES DE MELHORIA	3.584.000,00	718.838,24	
IPTU	205.000,00	46.323,46	
ISS	1.110.000,00	360.887,09	
ITBI	820.000,00	22.017,40	
IRRF	890.000,00	104.582,52	
OUTROS IMPOSTOS, TAXA E CONTRIBUIÇÕES DE MELHORIA	559.000,00	185.027,77	
RECEITA DE CONTRIBUIÇÕES	50.000,00	0,00	
RECEITA PATRIMONIAL	666.000,00	245.916,17	
APLICAÇÕES FINANCEIRAS (II)	666.000,00	245.916,17	
OUTRAS RECEITAS PATRIMONIAIS	0,00	0,00	
TRANSFERÊNCIAS CORRENTES	64.703.000,00	18.496.741,52	
COTA-PARTE FPM	24.700.000,00	7.336.458,34	
COTA-PARTE ICMS	10.000.000,00	2.692.415,29	
COTA-PARTE IPVA	520.000,00	204.914,21	
COTA-PARTE ITR	600.000,00	151.405,03	
TRANSFERÊNCIAS DA LC 87/1996	0,00	0,00	
TRANSFERÊNCIAS DA LC 61/1989	70.000,00	20.960,03	
TRANSFERÊNCIAS DO FUNDEB	21.000.000,00	6.055.776,69	
OUTRAS TRANSFERÊNCIAS CORRENTES	7.813.000,00	2.034.811,93	
DEMAIS RECEITAS CORRENTES	36.000,00	2.805,86	
OUTRAS RECEITAS FINANCEIRAS (III)	0,00	0,00	
RECEITAS CORRENTES RESTANTES	36.000,00	2.805,86	
RECEITAS PRIMÁRIAS CORRENTES (IV) = (I - III-III)	68.373.000,00	19.218.385,62	
RECEITAS DE CAPITAL (V)	4.480.999,89	0,00	
OPERAÇÕES DE CRÉDITO (VI)	1.919.999,89	0,00	
AMORTIZAÇÃO DE EMPRÉSTIMOS (VII)	0,00	0,00	
ALIENAÇÃO DE BENS	50.000,00	0,00	
RECEITAS DE ALIENAÇÃO DE INVESTIMENTOS TEMPORÁRIOS (VIII)	0,00	0,00	
RECEITAS DE ALIENAÇÃO DE INVESTIMENTOS PERMANENTES (IX)	0,00	0,00	
OUTRAS ALIENAÇÕES DE BENS	50.000,00	0,00	
TRANSFERÊNCIAS DE CAPITAL	2.510.000,00	0,00	
CONVÊNIOS	1.680.000,00	0,00	
OUTRAS TRANSFERÊNCIAS DE CAPITAL	830.000,00	0,00	
OUTRAS RECEITAS DE CAPITAL	1.000,00	0,00	
OUTRAS RECEITAS DE CAPITAL NÃO PRIMÁRIA (X)	0,00	0,00	
OUTRAS RECEITAS DE CAPITAL PRIMÁRIAS	1.000,00	0,00	
RECEITAS PRIMÁRIAS DE CAPITAL (XI) = (V-VI-VII-VIII-IX-X)	2.561.000,00	0,00	
RECEITA PRIMÁRIA TOTAL (XII) = (IV + XI)	70.934.000,00	19.218.385,62	

DESPESAS PRIMÁRIAS	DOTAÇÃO ATUALIZADA	ATÉ O BIMESTRE/2023					
		DESPESAS EMPENHADAS	DESPESAS LIQUIDADAS	DESPESAS PAGAS (a)	RESTOS A PAGAR PROCESSADOS PAGOS (b)	RESTOS A PAGAR NÃO PROCESSADOS	
						LIQUIDADOS	PAGOS (c)
DESPESAS CORRENTES (XIII)	63.881.438,44	21.899.330,72	16.792.322,28	16.712.672,46	719.554,00	280.552,52	280.552,52
PESSOAL E ENCARGOS SOCIAIS	33.261.812,04	9.791.129,95	8.550.284,49	8.502.977,61	0,00	0,00	0,00
JUROS E ENCARGOS DA DÍVIDA (XIV)	30.000,00	3.009,61	3.009,61	3.009,61	0,00	0,00	0,00
OUTRAS DESPESAS CORRENTES	30.589.626,40	12.105.191,16	8.239.028,18	8.206.685,24	719.554,00	280.552,52	280.552,52
TRANSFERÊNCIAS CONSTITUCIONAIS E LEGAIS	0,00	0,00	0,00	0,00	0,00	0,00	0,00
DEMAIS DESPESAS CORRENTES	30.589.626,40	12.105.191,16	8.239.028,18	8.206.685,24	719.554,00	280.552,52	280.552,52
DESPESAS PRIMÁRIAS CORRENTES (XV) = (XIII - XIV)	63.851.438,44	21.896.321,11	16.789.312,67	16.709.662,85	719.554,00	280.552,52	280.552,52
DESPESAS DE CAPITAL (XVI)	9.438.561,45	1.294.369,39	1.255.377,23	1.255.377,23	327.621,26	2.130.000,00	1.300.000,00
INVESTIMENTOS	8.382.032,96	1.038.261,76	999.269,60	999.269,60	327.621,26	2.130.000,00	1.300.000,00
INVERSÕES FINANCEIRAS	156.528,49	0,00	0,00	0,00	0,00	0,00	0,00
CONCESSÃO DE EMPRÉSTIMOS E FINANCIAMENTOS (XVII)	0,00	0,00	0,00	0,00	0,00	0,00	0,00
AQUISIÇÃO DE TÍTULO DE CAPITAL JÁ INTEGRALIZADO (XVIII)	0,00	0,00	0,00	0,00	0,00	0,00	0,00
AQUISIÇÃO DE TÍTULO DE CRÉDITO (XIX)	0,00	0,00	0,00	0,00	0,00	0,00	0,00
DEMAIS INVERSÕES FINANCEIRAS	156.528,49	0,00	0,00	0,00	0,00	0,00	0,00
AMORTIZAÇÃO DA DÍVIDA (XX)	900.000,00	256.107,63	256.107,63	256.107,63	0,00	0,00	0,00
DESPESAS PRIMÁRIAS DE CAPITAL (XXI) = (XVI-XVII-XVIII-XIX-XX)	8.538.561,45	1.038.261,76	999.269,60	999.269,60	327.621,26	2.130.000,00	1.300.000,00
RESERVA DE CONTINGÊNCIA (XXII)	200.000,00	0,00	0,00	0,00	0,00	0,00	0,00
DESPESA PRIMÁRIA TOTAL (XXIII) = (XV+XXI+XXII)	72.589.999,89	22.934.582,87	17.788.582,27	17.708.932,45	1.047.175,26	2.410.552,52	1.580.552,52

RESULTADO PRIMÁRIO - ACIMA DA LINHA (XXIV = (XI)-(XIII)+(XV)+(XVI)+(XVII)+(XVIII)+(XIX)+(XX)+(XXI)+(XXII)+(XXIII)) (1.118.274,61)

META FISCAL PARA O RESULTADO PRIMÁRIO VALOR CORRENTE 30.990,00

META FIXADA NO ANEXO DE METAS FISCAIS DA LDO PARA O EXERCÍCIO DE REFERÊNCIA

ATOS OFICIAIS

JUROS NOMINAIS		VALOR INCORRIDO	
JUROS E ENCARGOS ATIVOS (XXV)		245.916,17	
JUROS E ENCARGOS PASSIVOS (XXVI)		3.009,61	
RESULTADO NOMINAL - ACIMA DA LINHA (XXVII) = -(XXIV+XXV-XXVI)		-875.368,05	
META FISCAL PARA O RESULTADO NOMINAL		VALOR CORRENTE	
META FIXADA NO ANEXO DE METAS FISCAIS DA LDO PARA O EXERCÍCIO DE REFERÊNCIA		1.154.779,51	
CÁLCULO DO RESULTADO NOMINAL			
	Em 31/Dez/2022	Até o 2º Bimestre/2023	
	(a)	(b)	
DÍVIDA CONSOLIDADA (XXVIII)	21.482.877,65	21.226.770,02	
DEDUÇÕES (XXIX)	4.018.415,74	3.919.439,35	
DISPONIBILIDADE DE CAIXA	4.018.415,74	3.919.439,35	
DISPONIBILIDADE DE CAIXA BRUTA	6.782.881,23	6.331.434,20	
(-) RESTOS A PAGAR PROCESSADOS (XXX)	1.772.498,43	725.323,17	
(-) DEPÓSITOS RESTITUÍVEIS E VALORES VINCULADOS	991.967,06	1.686.671,68	
DEMAIS HAVERES FINANCEIROS	0,00	0,00	
DÍVIDA CONSOLIDADA LÍQUIDA (XXXI) = (XXVIII-XXX)	17.464.461,91	17.307.330,67	
RESULTADO NOMINAL - ABAIXO DA LINHA (XXXII) = -(XXXIb-XXXIa)		157.131,24	
AJUSTE METODOLÓGICO		ATÉ O BIMESTRE	
VARIÇÃO SALDO RPP = (XXXIII) = (XXXb-XXXa)		1.047.175,26	
RECEITA DE ALIENAÇÃO DE INVESTIMENTOS PERMANENTES (IX)		0,00	
PASSIVOS DE RECONHECIDOS NA DC (XXXIV)		0,00	
VARIÇÃO CAMBIAL (XXXV)		0,00	
PAGAMENTO DE PRECATORIOS INTEGRANTES DA DC (XXXVI)		0,00	
AJUSTES RELATIVOS AO RPPS (XXXVII)		0,00	
OUTROS AJUSTES (XXXVIII)		0,00	
RESULTADO NOMINAL AJUSTADO - ABAIXO DA LINHA (XXXIX) = (XXXII-XXXIII+IX-XXXIV+XXXV-XXXVI+XXXVII+XXXVIII)		1.204.306,50	
RESULTADO PRIMÁRIO - ABAIXO DA LINHA (XL) = (XXXIX-XXXV+XXXVI)		961.399,94	
INFORMAÇÕES ADICIONAIS		PREVISÃO ORÇAMENTÁRIA	
SALDO DE EXERCÍCIOS ANTERIORES		0,00	
RECURSOS ARRECADADOS EM EXERCÍCIOS ANTERIORES - RPPS		0,00	
SUPERAVIT FINANCEIRO UTILIZADO PARA ABERTURA DE CRÉDITOS ADICIONAIS		0,00	
RESERVA ORÇAMENTÁRIA DO RPPS		0,00	

JANDIRA SOARES SILVA XAVIER
Prefeita Municipal
CPF: 600.529.455-53

ALBERTO CARVALHO DA CUNHA FILHO
Secretário de Finanças
CPF: 017.446.285-99

EDIVAN SOARES FERREIRA
Contador(a)
Reg. Prof.: CRC/BA 024634/O

ATOS OFICIAIS

BA - EXECUTIVO
PREFEITURA MUNICIPAL DE BAIANOPOLIS
RELATÓRIO RESUMIDO DE EXECUÇÃO ORÇAMENTÁRIA
DEMONSTRATIVO DAS RECEITAS E DESPESAS PREVIDENCIÁRIAS - MUNICÍPIOS
ORÇAMENTO FISCAL DA SEGURIDADE SOCIAL
(Janeiro a Abril) - 2º Bimestre de 2023



RREO - Anexo 4 (LRF, Art. 53, inciso II)

Em Reais

RECEITAS PREVIDENCIÁRIAS - RPPS (FUNDO EM CAPITALIZAÇÃO)	PREVISÃO ATUALIZADA	RECEITAS REALIZADAS
RECEITAS CORRENTES (I)	0,00	0,00
Receita de Contribuições dos Segurados	0,00	0,00
Ativo	0,00	0,00
Inativo	0,00	0,00
Pensionista	0,00	0,00
Receita de Contribuições Patronais	0,00	0,00
Ativo	0,00	0,00
Inativo	0,00	0,00
Pensionista	0,00	0,00
Receita Patrimonial	0,00	0,00
Receitas Imobiliárias	0,00	0,00
Receitas de Valores Mobiliários	0,00	0,00
Outras Receitas Patrimoniais	0,00	0,00
Receita de Serviços	0,00	0,00
Outras Receitas Correntes	0,00	0,00
Compensação Previdenciária entre os Regimes	0,00	0,00
Aportes Periódicos para Amortização de Déficit Atuarial do RPPS (II)1	0,00	0,00
Demais Receitas Correntes	0,00	0,00
RECEITAS DE CAPITAL (III)	0,00	0,00
Alienação de Bens, Direitos e Ativos	0,00	0,00
Amortização de Empréstimos	0,00	0,00
Outras Receitas de Capital	0,00	0,00
TOTAL DAS RECEITAS PREVIDENCIÁRIAS - RPPS (IV) = (I + III + II)	0,00	0,00

DESPESAS PREVIDENCIÁRIAS - RPPS (FUNDO EM CAPITALIZAÇÃO)	DOTAÇÃO ATUALIZADA	DESPESAS EMPENHADAS	DESPESAS LIQUIDADAS	DESPESAS PAGAS	INSCRITAS EM RESTOS A PAGAR NÃO PROCESSADOS
		Até o Bimestre	Até o Bimestre	Até o Bimestre	No Exercício
Benefícios	0,00	0,00	0,00	0,00	0,00
Aposentadorias	0,00	0,00	0,00	0,00	0,00
Pensões por Monte	0,00	0,00	0,00	0,00	0,00
Outras Despesas Previdenciárias	0,00	0,00	0,00	0,00	0,00
Compensação Previdenciária entre os regimes	0,00	0,00	0,00	0,00	0,00
Demais Despesas Previdenciárias	0,00	0,00	0,00	0,00	0,00
TOTAL DAS DESPESAS DO FUNDO EM CAPITALIZAÇÃO (V)	0,00	0,00	0,00	0,00	0,00
RESULTADO PREVIDENCIÁRIO - FUNDO EM CAPITALIZAÇÃO (VD) = (IV - V)2RECURSOS	0,00	0,00	0,00	0,00	--

ATOS OFICIAIS

RECURSOS RPPS ARRECADADOS EM EXERCÍCIOS ANTERIORES		PREVISÃO ORÇAMENTÁRIA
VALOR		0,00
RESERVA ORÇAMENTÁRIA DO RPPS		PREVISÃO ORÇAMENTÁRIA
VALOR		0,00
APORTES DE RECURSOS PARA O FUNDO EM CAPITALIZAÇÃO DO RPPS		APORTES REALIZADOS
Plano de Amortização - Contribuição Patronal Suplementar		0,00
Plano de Amortização - Aporte Periódico de Valores Predefinidos		0,00
Outros Aportes para o RPPS		0,00
Recursos para Cobertura de Déficit Financeiro		0,00
BENS E DIREITOS DO RPPS (FUNDO EM CAPITALIZAÇÃO)		SALDO ATUAL
Caixa e Equivalentes de Caixa		0,00
Investimentos e Aplicações		0,00
Outros Bens e Direitos		0,00

FUNDO EM REPARTIÇÃO (PLANO FINANCEIRO)

RECEITAS PREVIDENCIÁRIAS - RPPS (FUNDO EM REPARTIÇÃO)	PREVISÃO ATUALIZADA	RECEITAS REALIZADAS
RECEITAS CORRENTES (VII)	0,00	0,00
Receita de Contribuições dos Segurados	0,00	0,00
Ativo	0,00	0,00
Inativo	0,00	0,00
Pensionista	0,00	0,00
Receita de Contribuições Patronais	0,00	0,00
Ativo	0,00	0,00
Inativo	0,00	0,00
Pensionista	0,00	0,00
Receita Patrimonial	0,00	0,00
Receitas Imobiliárias	0,00	0,00
Receitas de Valores Mobiliários	0,00	0,00
Outras Receitas Patrimoniais	0,00	0,00
Receita de Serviços	0,00	0,00
Outras Receitas Correntes	0,00	0,00
Compensação Previdenciária entre os regimes	0,00	0,00
Demais Receitas Correntes	0,00	0,00
RECEITAS DE CAPITAL (VIII)	0,00	0,00
Alienação de Bens, Direitos e Ativos	0,00	0,00
Amortização de Empréstimos	0,00	0,00
Outras Receitas de Capital	0,00	0,00
TOTAL DAS RECEITAS DO FUNDO EM REPARTIÇÃO (IX) = (VII + VIII)	0,00	0,00


ATOS OFICIAIS


DESPESAS PREVIDENCIÁRIAS - RPPS (FUNDO EM REPARTIÇÃO)	DOTAÇÃO ATUALIZADA	DESPESAS EMPENHADAS	DESPESAS LIQUIDADAS	DESPESAS PAGAS	INSCRITAS EM RESTOS A PAGAR NÃO PROCESSADOS
		Até o Bimestre	Até o Bimestre	Até o Bimestre	No Exercício
Benefícios - Civil	0,00	0,00	0,00	0,00	0,00
Aposentadorias	0,00	0,00	0,00	0,00	0,00
Pensões por Morte	0,00	0,00	0,00	0,00	0,00
Outras Despesas Previdenciárias	0,00	0,00	0,00	0,00	0,00
Compensação Previdenciária entre os regimes	0,00	0,00	0,00	0,00	0,00
Demais Despesas Previdenciárias	0,00	0,00	0,00	0,00	0,00
TOTAL DAS DESPESAS DO FUNDO EM REPARTIÇÃO (X)	0,00	0,00	0,00	0,00	0,00
RESULTADO PREVIDENCIÁRIO - FUNDO EM REPARTIÇÃO (XI) = (X - XII)	0,00	0,00	0,00	0,00	-
APORTES DE RECURSOS PARA O FUNDO EM REPARTIÇÃO DO RPPS	APORTES REALIZADOS				
Recursos para Cobertura de Insuficiências Financeiras					0,00
Recursos para Formação de Reserva					0,00
BENS E DIREITOS DO RPPS (FUNDO EM REPARTIÇÃO)	SALDO ATUAL				
Caixa e Equivalentes de Caixa					0,00
Investimentos e Aplicações					0,00
Outros Bens e Direitos					0,00
RECEITAS DA ADMINISTRAÇÃO - RPPS	PREVISÃO ATUALIZADA		RECEITAS REALIZADAS		
RECEITAS CORRENTES	0,00		0,00		
TOTAL DAS RECEITAS DA ADMINISTRAÇÃO RPPS - (XII)	0,00		0,00		
DESPESAS DA ADMINISTRAÇÃO - RPPS	DOTAÇÃO ATUALIZADA	DESPESAS EMPENHADAS	DESPESAS LIQUIDADAS	DESPESAS PAGAS	INSCRITAS EM RESTOS A PAGAR NÃO PROCESSADOS
		Até o Bimestre	Até o Bimestre	Até o Bimestre	No Exercício
DESPESAS CORRENTES (XIII)	0,00	0,00	0,00	0,00	0,00
DESPESAS DE CAPITAL (XIV)	0,00	0,00	0,00	0,00	0,00
TOTAL DAS DESPESAS DA ADMINISTRAÇÃO RPPS (XV) = (XIII + XIV)	0,00	0,00	0,00	0,00	0,00
RESULTADO DA ADMINISTRAÇÃO RPPS (XVI) = (XII - XV)	0,00	0,00	0,00	0,00	-
BENS E DIREITOS - ADMINISTRAÇÃO DO RPPS	SALDO ATUAL				
Caixa e Equivalentes de Caixa					0,00
Investimentos e Aplicações					0,00
Outros Bens e Direitos					0,00

ATOS OFICIAIS

RECEITAS PREVIDENCIÁRIAS (BENEFÍCIOS MANTIDOS PELO TESOUREO)	PREVISÃO ATUALIZADA	RECEITAS REALIZADAS
Contribuições dos Servidores	0,00	0,00
Demais Receitas Previdenciárias	0,00	0,00
TOTAL DAS RECEITAS (BENEFÍCIOS MANTIDOS PELO TESOUREO) (XVII)	0,00	0,00

DESPESAS PREVIDENCIÁRIAS (BENEFÍCIOS MANTIDOS PELO TESOUREO)	DOTAÇÃO ATUALIZADA	DESPESAS EMPENHADAS	DESPESAS LIQUIDADAS	DESPESAS PAGAS	INSCRITAS EM RESTOS A PAGAR NÃO PROCESSADOS
		Até o Bimestre	Até o Bimestre	Até o Bimestre	No Exercício
Aposentadorias	0,00	0,00	0,00	0,00	0,00
Pensões	0,00	0,00	0,00	0,00	0,00
Outros Despesas Previdenciárias	0,00	0,00	0,00	0,00	0,00
TOTAL DAS DESPESAS (BENEFÍCIOS MANTIDOS PELO TESOUREO) (XVIII)	0,00	0,00	0,00	0,00	0,00
RESULTADO DOS BENEFÍCIOS MANTIDOS PELO TESOUREO (XIX) = (XVII - XVIII)	0,00	0,00	0,00	0,00	-


JANDIRA SOARES SILVA XAVIER
Prefeita Municipal
CPF: 600.529.455-53


ALBERTO CARVALHO DA CUNHA FILHO
Secretário de Finanças
CPF: 017.446.285-99


EDIVAN SOARES FERREIRA
Contador(a)
Reg. Prof.: CRC/BA-024634/O

ATOS OFICIAIS

BA - EXECUTIVO
PREFEITURA MUNICIPAL DE BAIANOPOLIS
 RELATÓRIO RESUMIDO DE EXECUÇÃO ORÇAMENTÁRIA
DEMONSTRATIVO DAS PARCERIAS PÚBLICO-PRIVADAS
 ORÇAMENTO FISCAL DA SEGURIDADE SOCIAL
 (Janeiro a Abril) - 2º Bimestre de 2023



RREO – Anexo 13 (Lei nº 11.079, de 30.12.2004, arts. 22, 25 e 28)

R\$ 1,00

IMPACTOS DAS CONTRATAÇÕES DE PPP	SALDO TOTAL EM 31 DE DEZEMBRO DO EXERCÍCIO ANTERIOR (a)	REGISTROS EFETUADOS EM 2023	
		No bimestre	Até o bimestre (b)
TOTAL DE ATIVOS	0,00	0,00	0,00
Ativos Constituídos na SPE	0,00	0,00	0,00
TOTAL DE PASSIVOS (I)	0,00	0,00	0,00
Obrigações decorrentes de Ativos Constituídos pela SPE	0,00	0,00	0,00
Provisões de PPP	0,00	0,00	0,00
Outros Passivos	0,00	0,00	0,00
ATOS POTENCIAIS PASSIVOS	0,00	0,00	0,00
Obrigações Contratuais	0,00	0,00	0,00
Riscos não Provisionados	0,00	0,00	0,00
Garantias Concedidas	0,00	0,00	0,00
Outros Passivos Contingentes	0,00	0,00	0,00

DESPESAS DE PPP	EXERCÍCIO ANTERIOR	EXERCÍCIO CORRENTE 2023	2024	2025	2026	2027	2028	2029	2030	2031	2032
Do Ente Federado, exceto estaduais não dependentes (I)	0,00	0,00	0,00	0,00	0,00	0,00	0,00	0,00	0,00	0,00	0,00
Das Estaduais Não-dependentes	0,00	0,00	0,00	0,00	0,00	0,00	0,00	0,00	0,00	0,00	0,00
TOTAL DAS DESPESAS	0,00	0,00	0,00	0,00	0,00	0,00	0,00	0,00	0,00	0,00	0,00
PPP A CONTRATAR (II)	0,00	0,00	0,00	0,00	0,00	0,00	0,00	0,00	0,00	0,00	0,00
RECEITA CORRENTE LÍQUIDA (RCL) (III)	61.223.645,80	61.985.431,19	0,00	0,00	0,00	0,00	0,00	0,00	0,00	0,00	0,00
TOTAL DAS DESPESAS CONSIDERADA PARA O LIMITE (IV = I + II)	0,00	0,00	0,00	0,00	0,00	0,00	0,00	0,00	0,00	0,00	0,00
TOTAL DAS DESPESAS / RCL (%) (V = IV / III)	0,00	0,00	0,00	0,00	0,00	0,00	0,00	0,00	0,00	0,00	0,00

Nota:

FONTE: Sistema: Sistema CONTABIL, Unidade Responsável: PREFEITURA MUNICIPAL DE BAIANOPOLIS, Emissão: 03/07/2023, às 15:06:17, Assinado Digitalmente no dia 03/07/2023, às 15:06:17.

JANDIRA SOARES SILVA XAVIER
 Prefeita Municipal
 CPF: 600.529.455-53

ALBERTO CARVALHO DA CUNHA FILHO
 Secretário de Finanças
 CPF: 017.446.285-99

EDIVAN SOARES FERREIRA
 Contador(a)
 Reg. Prof.: CRC/BA-024634/O

ATOS OFICIAIS



BA - EXECUTIVO
PREFEITURA MUNICIPAL DE BAIÃO DE NAZARÉ
RELATÓRIO RESUMIDO DA EXECUÇÃO ORÇAMENTÁRIA
DEMONSTRATIVO DAS RECEITAS E DESPESAS COM AÇÕES E SERVIÇOS PÚBLICOS DE SAÚDE
ORÇAMENTOS FISCAL E DA SEGURIDADE SOCIAL
(Janeiro a Abril) - 2º Bimestre de 2023

RECEITAS RESULTANTES DE IMPOSTOS E TRANSFERÊNCIAS CONSTITUCIONAIS E LEGAIS	PREVISÃO INICIAL	PREVISÃO ATUALIZADA (a)		RECEITAS REALIZADAS	
		ATÉ O BIMESTRE (b)	% (b/a) x 100	ATÉ O BIMESTRE (b)	% (b/a) x 100
RECEITA DE IMPOSTOS (I)	3.025.000,00	3.025.000,00	17,65	533.810,47	17,65
Receita Resultante do Imposto Predial e Territorial Urbano - IPTU	205.000,00	205.000,00	22,60	46.323,46	22,60
IPTU	150.000,00	150.000,00	3,70	5.546,53	3,70
Multas, Juros de Mora, Dívida Ativa e Outros Encargos do IPTU	55.000,00	55.000,00	74,14	40.776,93	74,14
Receita Resultante do Imposto sobre Serviços de Qualquer Natureza - ITBI	820.000,00	820.000,00	2,69	22.017,40	2,69
ITBI	800.000,00	800.000,00	2,75	22.017,40	2,75
Multas, Juros de Mora, Dívida Ativa e Outros Encargos do ITBI	20.000,00	20.000,00	0,00	-	0,00
Receita Resultante do Imposto sobre Serviços de Qualquer Natureza - ISS	1.110.000,00	1.110.000,00	32,51	360.887,09	32,51
ISS	1.050.000,00	1.050.000,00	34,32	360.410,61	34,32
Multas, Juros de Mora, Dívida Ativa e Outros Encargos do ISS	60.000,00	60.000,00	0,79	476,48	0,79
Receita Resultante do Imposto sobre a Renda e Proventos de Qualquer Natureza Retido na Fonte - IRRF	890.000,00	890.000,00	11,75	104.582,52	11,75
RECEITA DE TRANSFERÊNCIAS CONSTITUCIONAIS E LEGAIS (II)	41.970.000,00	41.970.000,00	30,98	13.002.450,50	30,98
Cota-Parte FPM	28.000.000,00	28.000.000,00	32,75	8.170.572,76	32,75
Cota-Parte ITR	750.000,00	750.000,00	25,23	189.256,22	25,23
Cota-Parte do IPVA	650.000,00	650.000,00	39,41	256.142,44	39,41
Cota-Parte do ICMS	12.500.000,00	12.500.000,00	26,92	3.365.519,05	26,92
Cota-Parte do IPI - Exportação	70.000,00	70.000,00	29,94	20.960,03	29,94
Compensações Financeiras Provenientes de Impostos e Transferências Constitucionais	-	-	-	-	-
Desoneração ICMS (LC 87/96)	-	-	-	-	-
Outras	-	-	-	-	-
TOTAL DAS RECEITAS RESULTANTES DE IMPOSTOS E TRANSFERÊNCIAS CONSTITUCIONAIS E LEGAIS - (II) = (I) + (II)	44.995.000,00	44.995.000,00	30,08	13.536.260,97	30,08

DESPESAS COM AÇÕES E SERVIÇOS PÚBLICOS DE SAÚDE (ASPS) - POR SUBFUNÇÃO E CATEGORIA ECONÔMICA	DOTAÇÃO INICIAL	DOTAÇÃO ATUALIZADA (c)	DESPESAS EMPENHADAS		DESPESAS LIQUIDADAS		DESPESAS PAGAS		INSCRITAS EM RESTOS A PAGAR NÃO PROCESSADOS (g)
			ATÉ O BIMESTRE (c)	% (d/c)x100	ATÉ O BIMESTRE (e)	% (e/c)x100	ATÉ O BIMESTRE (f)	% (f/c)x100	
ATENÇÃO BÁSICA (IV)	6.437.000,00	6.437.000,00	48,83	40,70	2.619.723,12	40,57	2.611.667,99	40,57	594.162,16
Despesas Correntes	6.367.000,00	6.367.560,00	50,46	41,14	2.619.723,12	41,01	2.611.667,99	41,01	593.802,16
Despesas de Capital	70.000,00	69.040,00	0,52	0,00	-	0,00	-	0,00	360,00
ASSISTÊNCIA HOSPITALAR E AMBULATORIAL (V)	1.787.000,00	1.787.000,00	10,83	4,89	87.395,24	4,89	87.395,24	4,89	106.079,76
Despesas Correntes	1.684.500,00	1.684.500,00	11,62	5,25	87.395,24	5,25	87.395,24	5,25	105.939,76
Despesas de Capital	122.500,00	122.500,00	0,11	0,00	-	0,00	-	0,00	140,00

ATOS OFICIAIS

SUPORTE PROFILÁTICO E TERAPÊUTICO (VI)	60.000,00	-	0,00	-	0,00	0,00	-	0,00
Despesas Correntes	50.000,00	-	0,00	-	0,00	0,00	-	0,00
Despesas de Capital	10.000,00	-	0,00	-	0,00	0,00	-	0,00
VIGILÂNCIA SANITÁRIA (VII)	314.000,00	200,00	0,06	-	0,00	0,00	-	200,00
Despesas Correntes	294.000,00	200,00	0,07	-	0,00	0,00	-	200,00
Despesas de Capital	20.000,00	-	0,00	-	0,00	0,00	-	0,00
VIGILÂNCIA EPIDEMIOLÓGICA (VIII)	119.000,00	-	0,00	-	0,00	0,00	-	0,00
Despesas Correntes	109.000,00	-	0,00	-	0,00	0,00	-	0,00
Despesas de Capital	10.000,00	-	0,00	-	0,00	0,00	-	0,00
ALIMENTAÇÃO E NUTRIÇÃO (IX)	-	-	-	-	-	-	-	-
Despesas Correntes	-	-	-	-	-	-	-	-
Despesas de Capital	-	-	-	-	-	-	-	-
OUTRAS SUBFUNÇÕES (X)	80.000,00	-	0,00	-	0,00	0,00	-	0,00
Despesas Correntes	25.000,00	-	0,00	-	0,00	0,00	-	0,00
Despesas de Capital	55.000,00	-	0,00	-	0,00	0,00	-	0,00
TOTAL (X) = (VI + V + VII + VIII + IX + X)	8.797.000,00	3.407.560,28	38,74	2.707.118,36	30,77	2.699.063,23	30,68	700.441,92

APURAÇÃO DO CUMPRIMENTO DO LIMITE MÍNIMO PARA APLICAÇÃO EM ASPS	DESPESAS EMPENHADAS (d)	DESPESAS LIQUIDADAS (e)	DESPESAS PAGAS (f)
Total das Despesas com ASPs (XII) = (XI)	3.407.560,28	2.707.118,36	2.699.063,23
(-) Restos a Pagar - inscritos indevidamente no Exercício sem Disponibilidade Financeira (XIII)	0,00	0,00	0,00
(-) Despesas Custeadas com Recursos Vinculados à Parcela do Percentual Mínimo que não foi Aplicada em ASPs em Exercícios Anteriores (XIV)	0,00	0,00	0,00
(-) Despesas Custeadas com Disponibilidade de Caixa Vinculada aos Restos a Pagar Cancelados (XV)	0,00	0,00	0,00
(=) VALOR APLICADO EM ASPS (XVI) = (XII) - (XIII) - (XIV) - (XV)	3.407.560,28	2.707.118,36	2.699.063,23
Despesa Mínima a ser Aplicada em ASPs (XVII) = (III) x 15% (LC 141/2012)	2.030.439,15	0,00	0,00
Despesa Mínima a ser Aplicada em ASPs (XVIII) = (III) x % (Lei Orgânica Municipal)	0,00	0,00	0,00
Diferença entre o Valor Aplicado e a Despesa Mínima a ser Aplicada (XVII) = (XVI) (d ou e) - (XVII)	1.377.121,13	676.679,21	688.624,08
Limite não Cumprido (XIX) = (XVIII) (Quando valor for inferior a zero)	0,00	0,00	0,00
PERCENTUAL DA RECEITA DE IMPOSTOS E TRANSFERÊNCIAS CONSTITUCIONAIS E LEGAIS APLICADO EM ASPS (XVI / III)	25,17	20,00	19,94
*100 (mínimo de 15% conforme LC nº 141/2012 ou % da Lei Orgânica Municipal)			

CONTROLE DO VALOR REFERENTE AO PERCENTUAL MÍNIMO NÃO CUMPRIDO EM EXERCÍCIOS ANTERIORES PARA FINS DE APLICAÇÃO DOS RECURSOS VINCULADOS CONFORME ARTIGOS 25 E 26 DA LC 141/2012	SALDO INICIAL (NO EXERCÍCIO ATUAL) (h)	DESPESAS CUSTEADAS NO EXERCÍCIO DE REFERÊNCIA		SALDO FINAL (i) = (h) - (j ou k)
		EMPENHADAS (j)	LIMITES NÃO CUMPRIDOS LIQUIDADAS (k)	
Diferença de limite não cumprido em 2022	0,00	0,00	0,00	0,00
Diferença de limite não cumprido em 2021	0,00	0,00	0,00	0,00
Diferença de limite não cumprido em exercícios anteriores	0,00	0,00	0,00	0,00
TOTAL DA DIFERENÇA DE LIMITE NÃO CUMPRIDO EM EXERCÍCIOS ANTERIORES (XX)	0,00	0,00	0,00	0,00

ATOS OFICIAIS

SUPORTE PROFILÁTICO E TERAPÊUTICO (XXXIV)	100.000,00	100.000,00	26.120,54	26,12	14.271,54	14,27	14.271,54	14,27	11.849,00
Despesas de Capital	20.000,00	20.000,00	-	0,00	14.271,54	0,00	14.271,54	0,00	11.849,00
VIGILÂNCIA SANITÁRIA (XXXV)	54.000,00	54.000,00	10.087,82	18,66	-	16,21	-	16,21	-
Despesas Correntes	44.000,00	45.700,00	10.087,82	22,07	8.752,18	19,15	8.752,18	19,15	1.335,64
Despesas de Capital	10.000,00	8.300,00	-	0,00	8.752,18	0,00	-	0,00	1.335,64
VIGILÂNCIA EPIDEMIOLÓGICA (XXXVI)	102.000,00	102.000,00	530,00	0,52	-	0,00	-	0,00	530,00
Despesas Correntes	92.000,00	92.000,00	530,00	0,58	-	0,00	-	0,00	530,00
Despesas de Capital	10.000,00	10.000,00	-	0,00	-	0,00	-	0,00	-
ALIMENTAÇÃO E NUTRIÇÃO (XXXVII)	19.000,00	19.000,00	-	0,00	-	0,00	-	0,00	-
Despesas Correntes	2.000,00	2.000,00	-	0,00	-	0,00	-	0,00	-
Despesas de Capital	17.000,00	17.000,00	-	0,00	-	0,00	-	0,00	-
OUTRAS SUBFUNÇÕES (XXXVIII)	271.000,00	271.000,00	160,00	0,06	-	0,00	-	0,00	160,00
Despesas Correntes	51.000,00	51.000,00	160,00	0,31	-	0,00	-	0,00	160,00
Despesas de Capital	220.000,00	220.000,00	-	0,00	-	0,00	-	0,00	-
TOTAL DAS DESPESAS NÃO COMPUTADAS NO CÁLCULO DO MÍNIMO (XXXIX) = (XXXII+XXXIII+XXXIV+XXXV+XXXVI+XXXVII+XXXVIII)	5.668.000,00	5.668.000,00	1.804.073,84	31,83	1.434.379,48	25,31	1.433.551,72	25,29	369.694,36

DESPESAS TOTAIS COM SAÚDE EXECUTADAS COM RECURSOS PRÓPRIOS E COM RECURSOS TRANSFERIDOS DE OUTROS ENTES	DOTAÇÃO INICIAL	DOTAÇÃO ATUALIZADA (c)	DESPESAS EMPENHADAS		DESPESAS LIQUIDADAS		DESPESAS PAGAS		INSCRITAS EM RESTOS A PAGAR NÃO PROCESSADOS (g)
			ATÉ O BIM (d)	% (d/c)x100	ATÉ O BIM (e)	% (e/c)x100	ATÉ O BIM (f)	% (f/c)x100	
ATENÇÃO BÁSICA (X) = (IV + XXXII)	9.862.000,00	10.001.000,00	4.576.642,24	45,78	3.699.235,54	36,99	3.691.180,41	36,91	879.406,70
ASSISTÊNCIA HOSPITALAR E AMBULATORIAL (XI) = (V + XXXIII)	3.382.000,00	3.343.000,00	595.893,52	17,83	419.238,58	12,54	418.410,82	12,52	176.654,94
SUPORTE PROFILÁTICO E TERAPÊUTICO (XII) = (VI + XXXIV)	160.000,00	160.000,00	26.120,54	16,33	14.271,54	8,92	14.271,54	0,00	11.849,00
VIGILÂNCIA SANITÁRIA (XIII) = (VII + XXXV)	368.000,00	368.000,00	10.287,82	2,80	8.752,18	2,38	8.752,18	2,38	1.535,64
VIGILÂNCIA EPIDEMIOLÓGICA (XIV) = (VIII + XXXVI)	221.000,00	221.000,00	530,00	0,24	-	0,00	-	0,00	530,00
ALIMENTAÇÃO E NUTRIÇÃO (XV) = (IX + XXXVII)	21.000,00	21.000,00	-	0,00	-	0,00	-	0,00	-
OUTRAS SUBFUNÇÕES (XVI) = (X + XXXVIII)	351.000,00	351.000,00	160,00	0,05	-	0,00	-	0,00	160,00
TOTAL DAS DESPESAS COM SAÚDE (XLVII) = (XI + XXXIX)	14.465.000,00	14.465.000,00	5.211.634,12	36,03	4.141.497,84	28,63	4.132.614,95	28,57	1.070.136,28
(*) Despesas executadas com recursos provenientes das transferências de recursos de outros entes?	5.576.000,00	5.576.000,00	1.803.913,84	32,35	1.434.379,48	25,72	1.433.551,72	25,71	369.634,36
TOTAL DAS DESPESAS EXECUTADAS COM RECURSOS PRÓPRIOS (XLVIII)	8.889.000,00	8.889.000,00	3.407.720,28	38,34	2.707.118,36	30,45	2.699.063,23	30,36	700.601,92

JANDIRA SOARES SILVA XAVIER
Prefeita Municipal
CPF: 600.529.455-53

ALBERTO CARVALHO DA CUNHA FILHO
Secretário de Finanças
CPF: 017.446.285-99

EDIVAN SOARES FERREIRA
Controlador(a)
Reg. Prof. CRC/BA-024634/O

ATOS OFICIAIS

BA - EXECUTIVO
PREFEITURA MUNICIPAL DE BAIANOPOLIS
 RELATÓRIO RESUMIDO DE EXECUÇÃO ORÇAMENTÁRIA
DEMONSTRATIVO SIMPLIFICADO DO RELATÓRIO RESUMIDO DA EXECUÇÃO ORÇAMENTÁRIA I
 ORÇAMENTO FISCAL DA SEGURIDADE SOCIAL
 (Janeiro a Abril) - 2º Bimestre de 2023



RREO - Anexo 14 (LRF, Art. 48)		Em Reais		
BALANÇO ORÇAMENTÁRIO		Até o Bimestre		
RECEITAS				
Previsão Inicial				73.519.999,89
Previsão Atualizada				73.519.999,89
Receitas Realizadas				19.464.301,79
Déficit Orçamentário				0,00
Saldos de Exercícios Anteriores (Utilizados para Créditos Adicionais)				0,00
DESPESAS				
Dotação Inicial				73.519.999,89
Créditos Adicionais				0,00
Dotação Atualizada				73.519.999,89
Despesas Empenhadas				23.193.700,11
Despesas Liquidadas				18.047.699,51
Superávit Orçamentário				1.416.602,28
DESPESAS POR FUNÇÃO / SUBFUNÇÃO		Até o Bimestre		
Despesas Empenhadas				23.193.700,11
Despesas Liquidadas				18.047.699,51
RECEITA CORRENTE LÍQUIDA - RCL		Até o Bimestre		
Receita Corrente Líquida				61.985.431,19
Receita Corrente Líquida Ajustada para Cálculo dos Limites de Endividamento				61.985.431,19
Receita Corrente Líquida Ajustada para Cálculo dos Limites da Despesa com Pessoal				61.985.431,19
RECEITAS E DESPESAS DOS REGIMES DE PREVIDÊNCIA DOS SERVIDORES		Até o Bimestre		
Regime Próprio de Previdência dos Servidores - PLANO PREVIDENCIÁRIO				
Receitas Previdenciárias Realizadas				0,00
Despesas Previdenciárias Empenhadas				0,00
Despesas Previdenciárias Liquidadas				0,00
Resultado Previdenciário				0,00
Regime Próprio de Previdência dos Servidores - PLANO FINANCEIRO				
Receitas Previdenciárias Realizadas				0,00
Despesas Previdenciárias Empenhadas				0,00
Despesas Previdenciárias Liquidadas				0,00
Resultado Previdenciário				0,00
RESULTADO NOMINAL E PRIMÁRIO		Meta Fixada no Anexo de Metas Fiscais da LDO (a)	Resultado Aporado Até o Bimestre (b)	% em Relação à Meta (b/a)
RESULTADO PRIMÁRIO (SEM RPPS) - Acima da Linha		30.990,00	-1.118.274,61	-3.608,50
RESULTADO NOMINAL (SEM RPPS) - Abaixo da Linha		1.154.779,51	157.121,24	13,60
RESTOS A PAGAR A PAGAR POR PODER E MINISTÉRIO PÚBLICO		Inscrição	Cancelamento Até o Bimestre	Pagamento Até o Bimestre
RESTOS A PAGAR PROCESSADOS				Saldo a Pagar
Poder Executivo	1.772.498,43	0,00	1.047.175,25	725.323,17
Poder Legislativo	1.772.498,43	0,00	1.047.175,25	725.323,17
Poder Judiciário	0,00	0,00	0,00	0,00
Ministério Público	0,00	0,00	0,00	0,00
Defensoria Pública	0,00	0,00	0,00	0,00
RESTOS A PAGAR NÃO-PROCESSADOS				
Poder Executivo	2.639.859,46	0,00	1.580.552,52	1.059.306,94
Poder Legislativo	2.639.859,46	0,00	1.580.552,52	1.059.306,94
Poder Poder Judiciário	0,00	0,00	0,00	0,00
Ministério Público	0,00	0,00	0,00	0,00
Defensoria Pública	0,00	0,00	0,00	0,00
TOTAL	4.412.357,89	0,00	2.627.727,78	1.784.630,11
DESPESAS COM MANUTENÇÃO E DESENVOLVIMENTO DO ENSINO		Valor Apurado Até o Bimestre	Limites Constitucionais Anuais	
			% Mínimo a Aplicar no Exercício	% Aplicado Até o Bimestre
Mínimo Anual de <18% / 25%> das Receitas de Impostos na Manutenção e Desenvolvimento do Ensino	3.080.832,43		<18% / 25%>	22,76
Mínimo Anual de 70% do FUNDEB na Remuneração dos Profissionais da Educação Básica	4.576.149,46		70%	74,31
Percentual de 50% da Complementação da União ao FUNDEB (VAAT) na Educação Infantil	0,00		50%	0,00
Mínimo de 15% da Complementação da União ao FUNDEB (VAAT) em Despesas de Capital	16.467,00		15%	2,28
RECEITAS DE OPERAÇÕES DE CRÉDITO E DESPESAS DE CAPITAL		Valor Apurado Até o Bimestre	Saldo não realizado	
Receitas de Operação de Crédito			0,00	1.919.999,89
Despesa de Capital Líquida			1.294.369,39	8.144.192,05
PROJEÇÃO ATUARIAL DOS REGIMES DE PREVIDÊNCIA		Exercício	10º Exercício	20º Exercício
				35º Exercício
Plano Previdenciário	0,00	0,00	0,00	0,00
Receitas Previdenciárias	0,00	0,00	0,00	0,00
Despesas Previdenciárias	0,00	0,00	0,00	0,00
Resultado Previdenciário	0,00	0,00	0,00	0,00
Plano Financeiro	0,00	0,00	0,00	0,00
Receitas Previdenciárias	0,00	0,00	0,00	0,00
Despesas Previdenciárias	0,00	0,00	0,00	0,00
Resultado Previdenciário	0,00	0,00	0,00	0,00
RECEITA DA ALIENAÇÃO DE ATIVOS E APLICAÇÃO DOS RECURSOS		Valor Apurado Até o Bimestre	Saldo a realizado	
Receita de Capital Resultante de Alienação de Ativos			0,00	0,00
Aplicação dos Recursos da Alienação de Ativos			0,00	0,00

ATOS OFICIAIS

BA - EXECUTIVO

PREFEITURA MUNICIPAL DE BAIANOPOLIS

RELATÓRIO RESUMIDO DE EXECUÇÃO ORÇAMENTÁRIA

DEMONSTRATIVO SIMPLIFICADO DO RELATÓRIO RESUMIDO DA EXECUÇÃO ORÇAMENTÁRIA

ORÇAMENTO FISCAL DA SEGURIDADE SOCIAL

(Janeiro a Abril) - 2º Bimestre de 2023



DESPESAS COM AÇÕES E SERVIÇOS PÚBLICOS DE SAÚDE	Valor Apurado Até o Bimestre	Limites Constitucionais Anuais	
		% Mínimo a Aplicar no Exercício	% Aplicado Até o Bimestre
Despesas com Ações e Serviços Públicos de Saúde executadas com recursos de impostos	2.707.118,36	15,00	20,00
DESPESAS DE CARÁTER CONTINUADO DERIVADAS DE PPP			
Total das Despesas Consideradas para o Limite / RCL (%)		Valor Apurado no Exercício Corrente	
		0,00	

FONTE: Sistema: Sistema CONTABIL, Unidade Responsável: PREFEITURA MUNICIPAL DE BAIANOPOLIS, Emissão: 03/07/2023, às 15:08:54, Assinado Digitalmente no dia 03/07/2023, às 15:08:54.



JANDIRA SOARES SILVA XAVIER
Prefeita Municipal
CPF: 600.529.455-53



ALBERTO CARVALHO DA CUNHA FILHO
Secretário de Finanças
CPF: 017.446.285-99



EDIVAN SOARES FERREIRA
Contador(a)
Req. Prof.: CRC/BA-024634/O

ATOS OFICIAIS



BA - EXECUTIVO
PREFEITURA MUNICIPAL DE BAIANOPOLIS
RELATÓRIO RESUMIDO DE EXECUÇÃO ORÇAMENTÁRIA
DEMONSTRATIVO DAS RECEITAS E DESPESAS COM MANUTENÇÃO E DESENVOLVIMENTO DO ENSINO - MDE
ORÇAMENTO FISCAL DA SEGURIDADE SOCIAL
(Janeiro a Abril) - 2º Bimestre de 2023

RREO - Anexo 8 (LDB, art. 72)

Em Reais

RECEITA RESULTANTE DE IMPOSTOS (Arts. 212 e 212-A da Constituição Federal)					
RECEITA RESULTANTE DE IMPOSTOS	PREVISÃO ATUALIZADA (a)		RECEITAS REALIZADAS Até o Bimestre (b)		
1- RECEITA DE IMPOSTOS	3.025.000,00		533.810,47		
1.1- Receita Resultante do Imposto sobre a Propriedade Predial e Territorial Urbana - IPTU	205.000,00		46.323,46		
1.2- Receita Resultante do Imposto sobre Transmissão Inter Vivos - ITBI	820.000,00		22.017,40		
1.3- Receita Resultante do Imposto sobre Serviços de Qualquer Natureza - ISS	1.110.000,00		360.887,09		
1.4- Receita Resultante do Imposto de Renda Retido na Fonte - IRRF	890.000,00		104.582,52		
2- RECEITA DE TRANSFERÊNCIAS CONSTITUCIONAIS E LEGAIS	44.270.000,00		13.002.450,50		
2.1- Cota-Parte FPM	30.300.000,00		9.170.572,76		
2.1.1- Parcela referente à CF, art. 159, I, alínea b	28.000.000,00		9.170.572,76		
2.1.2- Parcela referente à CF, art. 159, I, alínea d e e	2.300.000,00		-		
2.2- Cota-Parte ICMS	12.500.000,00		3.365.519,05		
2.3- Cota-Parte IPI-Exportação	70.000,00		20.960,03		
2.4- Cota-Parte ITR	750.000,00		189.256,22		
2.5- Cota-Parte IPVA	650.000,00		256.142,44		
2.6- Cota-Parte IOF-Ouro	-		-		
2.7- Compensações Financeiras Provenientes de Impostos e Transferências Constitucionais	-		-		
3- TOTAL DA RECEITA RESULTANTE DE IMPOSTOS (1 + 2)	47.295.000,00		13.536.260,97		
4- TOTAL DESTINADO AO FUNDEB - 20% DE ((2.1.1) + (2.2) + (2.3) + (2.4) + (2.5))	8.394.000,00		2.596.297,60		
5- VALOR MÍNIMO A SER APLICADO ALÉM DO VALOR DESTINADO AO FUNDEB - 5% DE ((2.1.1) + (2.2) + (2.3) + (2.4) + (2.5)) + 25% DE ((1.1) + (1.2) + (1.3) + (1.4) + (2.1.2) + (2.6) + (2.7))	3.429.750,00		783.575,14		
FUNDEB					
RECEITAS RECEBIDAS DO FUNDEB NO EXERCÍCIO	PREVISÃO ATUALIZADA (a)		RECEITAS REALIZADAS Até o Bimestre (b)		
6- RECEITAS RECEBIDAS DO FUNDEB	21.200.000,00		6.224.259,20		
6.1- FUNDEB - Impostos e Transferências de Impostos	14.200.000,00		4.212.343,95		
6.1.1- Principal	14.000.000,00		4.043.861,44		
6.1.2- Rendimentos de Aplicação Financeira	200.000,00		168.482,51		
6.2- FUNDEB - Complementação da União - VAAF	4.700.000,00		1.222.856,73		
6.2.1- Principal	4.700.000,00		1.222.856,73		
6.2.2- Rendimentos de Aplicação Financeira	-		-		
6.3- FUNDEB - Complementação da União - VAAT	2.200.000,00		722.835,34		
6.3.1- Principal	2.200.000,00		722.835,34		
6.3.2- Rendimentos de Aplicação Financeira	-		-		
6.4- FUNDEB - Complementação da União - VAAR	100.000,00		66.223,18		
6.4.1- Principal	100.000,00		66.223,18		
6.4.2- Rendimentos de Aplicação Financeira	-		-		
7- RESULTADO LÍQUIDO DAS TRANSFERÊNCIAS DO FUNDEB (6.1.1 - 4)	5.606.000,00		1.447.563,84		
RECURSOS RECEBIDOS EM EXERCÍCIOS ANTERIORES E NÃO UTILIZADOS (SUPERÁVIT)			VALOR		
8- TOTAL DOS RECURSOS DE SUPERÁVIT			-		
8.1- SUPERÁVIT DO EXERCÍCIO IMEDIATAMENTE ANTERIOR			0,00		
8.2- SUPERÁVIT RESIDUAL DE OUTROS EXERCÍCIOS			0,00		
9- TOTAL DOS RECURSOS DO FUNDEB DISPONÍVEIS PARA UTILIZAÇÃO (6 + 8)			6.224.259,20		
DESPESAS COM RECURSOS DO FUNDEB (Por Área de Atuação) 6	DOTAÇÃO ATUALIZADA (c)	DESPESAS EMPENHADAS Até o Bimestre (d)	DESPESAS LIQUIDADAS Até o Bimestre (e)	DESPESAS PAGAS Até o Bimestre (f)	INSCRITAS EM RESTOS A PAGAR NÃO PROCESSADOS (g)
10- TOTAL DAS DESPESAS COM RECURSOS DO FUNDEB	21.200.000,00	5.338.448,72	4.922.742,99	4.891.780,68	415.705,73
10.1- PROFISSIONAIS DA EDUCAÇÃO BÁSICA	18.835.000,00	4.902.000,00	4.576.149,46	4.545.691,15	325.850,54
10.1.1- Educação Infantil	1.025.000,00	-	-	-	0,00
10.1.2- Ensino Fundamental	17.810.000,00	4.902.000,00	4.576.149,46	4.545.691,15	325.850,54
10.1.3- Educação de Jovens e Adultos	-	-	-	-	0,00
10.1.4- Educação Especial	-	-	-	-	0,00
10.1.5- Administração Geral	-	-	-	-	0,00
10.2- OUTRAS DESPESAS	2.365.000,00	436.448,72	346.593,53	346.089,53	89.855,19
10.2.1- Educação Infantil	75.000,00	100,00	-	-	100,00
10.2.2- Ensino Fundamental	2.290.000,00	436.348,72	346.593,53	346.089,53	89.755,19
10.2.3- Educação de Jovens e Adultos	-	-	-	-	0,00
10.2.4- Educação Especial	-	-	-	-	0,00
10.2.5- Administração Geral	-	-	-	-	0,00
10.2.6- Transporte (Escolar)	-	-	-	-	0,00
10.2.7- Outras	-	-	-	-	0,00
INDICADORES DO FUNDEB					
DESPESAS CUSTEADAS COM RECEITAS DO FUNDEB RECEBIDAS NO EXERCÍCIO	DESPESAS EMPENHADAS Até o Bimestre (h)	DESPESAS LIQUIDADAS Até o Bimestre (i)	DESPESAS PAGAS Até o Bimestre (j)	INSCRITAS EM RESTOS A PAGAR NÃO PROCESSADOS (k)	
11- Total das Despesas Custeadas com Recursos do FUNDEB Recebidas no Exercício	5.338.448,72	4.922.742,99	4.891.780,68	415.705,73	
11.1- Total das Despesas custeadas com FUNDEB - Impostos e Transferências de Impostos	5.268.961,72	4.906.275,99	4.875.313,68	362.685,73	
11.2- Total das Despesas custeadas com FUNDEB - Complementação da União - VAAF	52.500,00	-	-	52.500,00	
11.3- Total das Despesas custeadas com FUNDEB - Complementação da União - VAAT	16.987,00	16.467,00	16.467,00	520,00	
11.4- Total das Despesas custeadas com FUNDEB - Complementação da União - VAAR	-	-	-	0,00	
12- Total das Despesas do FUNDEB com Profissionais da Educação Básica	4.902.000,00	4.576.149,46	4.545.691,15	325.850,54	
13- Total das Despesas custeadas com FUNDEB - Complementação da União - VAAT Aplicadas na Educação Infantil	100,00	-	-	100,00	
14- Total das Despesas custeadas com FUNDEB - Complementação da União - VAAT Aplicadas em Despesa de Capital	16.887,00	16.467,00	16.467,00	420,00	
INDICADORES - Art. 212-A, inciso XI e § 3º - Constituição Federal	VALOR EXIGIDO (l)	VALOR APLICADO (m)	VALOR CONSIDERADO APÓS DEDUÇÕES (n)	% APLICADO (o)	
15- Mínimo de 70% do FUNDEB na Remuneração dos Profissionais da Educação Básica	4.310.625,21	4.576.149,46	4.576.149,46	74,31	
16- Percentual de 50% da Complementação da União ao FUNDEB (VAAT) na Educação Infantil	361.417,67	-	-	-	
17- Mínimo de 15% da Complementação da União ao FUNDEB - VAAT em Despesas de Capital	108.423,30	16.467,00	16.467,00	2,28	

ATOS OFICIAIS

INDICADOR - Art.25, § 3º - Lei nº 14.113, de 2020 - (Máximo de 10% de Superávit)	VALOR MÁXIMO PERMITIDO (b)	VALOR NÃO APLICADO (a)	VALOR CONSIDERADO APÓS AJUSTE (p)	VALOR NÃO APLICADO EXCEDENTE AO MÁXIMO PERMITIDO (c)	% NÃO APLICADA (f)	
18- Total da Receita Recebida e não Aplicada no Exercício	622.425,92	1.301.516,21	1.301.516,21	679.090,29	20,91	
INDICADOR - Art.25, § 3º - Lei nº 14.113, de 2020 - (Aplicação do Superávit de Exercício Anterior)	VALOR DE SUPERÁVIT PERMITIDO NO EXERCÍCIO ANTERIOR (g)	VALOR NÃO APLICADO NO EXERCÍCIO ANTERIOR (h)	VALOR DE SUPERÁVIT APLICADO ATÉ O PRIMEIRO QUADRIMESTRE (i)	VALOR APLICADO APÓS O PRIMEIRO QUADRIMESTRE (v)	VALOR TOTAL DE SUPERÁVIT NÃO APLICADO ATÉ O FINAL DO EXERCÍCIO (w)	VALOR APLICADO ATÉ O PRIMEIRO QUADRIMESTRE QUE (x)
19- Total das Despesas custeadas com Superávit do FUNDEB	0,00	0,00	0,00	0,00	0,00	0,00
19.1- Total das Despesas custeadas com FUNDEB - Impostos e Transferências de Impostos	0,00	0,00	0,00	0,00	0,00	0,00
19.2- Total das Despesas custeadas com FUNDEB - Complementação da União (VAAF +	0,00	0,00	0,00	0,00	0,00	0,00
DESPESAS COM MANUTENÇÃO E DESENVOLVIMENTO DO ENSINO - MDE - CUSTEADAS COM RECEITA DE IMPOSTOS (EXCETO FUNDEB)						
DESPESAS COM AÇÕES TÍPICAS DE MDE - RECEITAS DE IMPOSTOS - EXCETO FUNDEB (Por Subfunção)	DOTAÇÃO ATUALIZADA (c)	DESPESAS EMPENHADAS (d)	DESPESAS LIQUIDADAS (e)	DESPESAS PAGAS (f)	INSCRITAS EM RESTOS A PAGAR NÃO PROCESSADOS (g)	
20- TOTAL DA DESPESAS COM AÇÕES TÍPICAS DE MDE CUSTEADAS COM RECEITAS	4.445.000,00	1.497.742,04	1.163.625,14	1.152.928,43	334.116,90	
20.1- Educação Infantil	410.000,00	21.140,00	-	-	21.140,00	
20.2- Ensino Fundamental	3.925.000,00	1.476.602,04	1.163.625,14	1.152.928,43	312.976,90	
20.3- Educação de Jovens e Adultos	-	-	-	-	0,00	
20.4- Educação Especial	-	-	-	-	0,00	
20.5- Administração Geral	-	-	-	-	0,00	
20.6- Transporte (Escolar)	10.000,00	-	-	-	0,00	
20.7- Outras	100.000,00	-	-	-	0,00	
DESPESAS COM MANUTENÇÃO E DESENVOLVIMENTO DO ENSINO - MDE - CUSTEADAS COM RECEITA DE IMPOSTOS E COM RECURSOS DO FUNDEB						
DESPESAS COM AÇÕES TÍPICAS DE MDE - RECEITAS DE IMPOSTOS E RECURSOS DO FUNDEB (Por Área de Atuação)	DOTAÇÃO ATUALIZADA (c)	DESPESAS EMPENHADAS (d)	DESPESAS LIQUIDADAS (e)	DESPESAS PAGAS (f)	INSCRITAS EM RESTOS A PAGAR NÃO PROCESSADOS (g)	
21- TOTAL DA DESPESAS COM AÇÕES TÍPICAS DE MDE CUSTEADAS COM RECEITAS	25.535.000,00	6.836.190,76	6.086.368,13	6.044.709,11	749.822,63	
21.1- Educação Infantil	1.510.000,00	21.240,00	-	-	21.240,00	
21.1.1- Creche	100.000,00	10.000,00	-	-	10.000,00	
21.1.2- Pré-escola	1.410.000,00	11.240,00	-	-	11.240,00	
21.2- Ensino Fundamental	24.025.000,00	6.814.950,76	6.086.368,13	6.044.709,11	728.582,63	
AFURAÇÃO DAS DESPESAS PARA FINS DE LIMITE MÍNIMO CONSTITUCIONAL						
22- TOTAL DAS DESPESAS DE MDE CUSTEADAS COM RECURSOS DE IMPOSTOS					1.163.625,14	
23- TOTAL DAS RECEITAS TRANSFERIDAS AO FUNDEB					2.596.297,60	
24- (-) RECEITAS DO FUNDEB NÃO UTILIZADAS NO EXERCÍCIO, EM VALOR SUPERIOR A 10%					679.090,29	
25- (+) VALOR APLICADO ATÉ O PRIMEIRO QUADRIMESTRE QUE INTEGRARÁ O LIMITE CONSTITUCIONAL					-	
26- (-) RESTOS A PAGAR NÃO PROCESSADOS INSCRITOS NO EXERCÍCIO SEM DISPONIBILIDADE FINANCEIRA DE RECURSOS DE IMPOSTOS					-	
27- (-) CANCELAMENTO, NO EXERCÍCIO, DE RESTOS A PAGAR INSCRITOS COM DISPONIBILIDADE FINANCEIRA DE RECURSOS DE IMPOSTOS VINCULADOS AO ENSINO					-	
28- TOTAL DAS DESPESAS PARA FINS DE LIMITE (22+23+25)-(24+26+27)					3.080.832,45	
AFURAÇÃO DO LIMITE MÍNIMO CONSTITUCIONAL	VALOR EXIGIDO (z)		VALOR APLICADO (aa)		% APLICADO (ab)	
29- APLICAÇÃO EM MDE SOBRE A RECEITA LÍQUIDA DE IMPOSTOS	3.384.065,24		3.080.832,45		22,76	
RESTOS A PAGAR INSCRITOS EM EXERCÍCIOS ANTERIORES DE DESPESAS CONSIDERADAS PARA CUMPRIMENTO DO LIMITE RECURSOS DE IMPOSTOS E DO FUNDEB	SALDO INICIAL (ac)	RP LIQUIDADOS (ad)	RP PAGOS (ae)	RP CANCELADOS (af)	SALDO FINAL (ag)	
30- RESTOS A PAGAR DE DESPESAS COM MDE	3.233.564,37	2.570.130,34	1.740.130,34	-	1.493.434,03	
30.1 - Executadas com Recursos de Impostos e Transferências de Impostos	119.724,95	119.724,95	119.724,95	-	-	
30.2 - Executadas com Recursos do FUNDEB - Impostos	1.767.618,42	1.104.184,39	1.104.184,39	-	663.434,03	
30.3 - Executadas com Recursos do FUNDEB - Complementação da União (VAAT + VAAF +	1.346.221,00	1.346.221,00	516.221,00	-	830.000,00	
OUTRAS INFORMAÇÕES PARA CONTROLE						
RECEITAS ADICIONAIS PARA FINANCIAMENTO DO ENSINO	PREVISÃO ATUALIZADA (a)			RECEITAS REALIZADAS Até o Bimestre (b)		
31- TOTAL DAS RECEITAS ADICIONAIS PARA FINANCIAMENTO DO ENSINO	1.719.000,00			285.464,67		
31.1- RECEITA DE TRANSFERÊNCIAS DO FNDE (INCLUINDO RENDIMENTOS DE APLICAÇÃO	1.418.000,00			285.443,63		
31.1.1- Salário-Educação	380.000,00			150.808,15		
31.1.2- PDDE	11.000,00			369,01		
31.1.3- PNAE	306.000,00			121.065,92		
31.1.4 - PNATE	350.000,00			12.499,20		
31.1.5- Outras Transferências do FNDE	371.000,00			701,35		
31.2- RECEITA DE TRANSFERÊNCIAS DE CONVÊNIO	21.000,00			21,04		
31.3- RECEITA DE ROYALTIES DESTINADOS À EDUCAÇÃO	-			-		
31.4- RECEITA DE OPERAÇÕES DE CRÉDITO VINCULADAS À EDUCAÇÃO	-			-		
31.5- OUTRAS RECEITAS PARA FINANCIAMENTO DO ENSINO	280.000,00			-		
OUTRAS DESPESAS COM EDUCAÇÃO (Por Subfunção)	DOTAÇÃO ATUALIZADA (c)	DESPESAS EMPENHADAS (d)	DESPESAS LIQUIDADAS (e)	DESPESAS PAGAS (f)	INSCRITAS EM RESTOS A PAGAR NÃO PROCESSADOS (g)	
32- TOTAL DAS OUTRAS DESPESAS COM EDUCAÇÃO	2.418.712,05	159.872,37	320.463,70	319.503,70	199.408,67	
32.1- EDUCAÇÃO INFANTIL	120.000,00	-	-	-	0,00	
32.2- ENSINO FUNDAMENTAL	1.031.000,00	291.100,12	191.812,49	190.852,49	99.287,63	
32.3- ENSINO MÉDIO	28.000,00	-	-	-	0,00	
32.4- ENSINO SUPERIOR	70.000,00	-	-	-	0,00	
32.5- ENSINO PROFISSIONAL	-	-	-	-	0,00	
32.6- EDUCAÇÃO DE JOVENS E ADULTOS	40.000,00	-	-	-	0,00	
32.7- EDUCAÇÃO ESPECIAL	-	-	-	-	0,00	
32.8- OUTRAS	1.129.712,05	228.772,25	128.651,21	128.651,21	100.121,04	
TOTAL GERAL DAS DESPESAS COM EDUCAÇÃO	DOTAÇÃO ATUALIZADA (c)	DESPESAS EMPENHADAS (d)	DESPESAS LIQUIDADAS (e)	DESPESAS PAGAS (f)	INSCRITAS EM RESTOS A PAGAR NÃO PROCESSADOS (g)	
33- TOTAL GERAL DAS DESPESAS COM EDUCAÇÃO (10 + 20 + 32)	28.063.712,05	7.356.063,13	6.406.831,83	6.364.212,81	949.231,30	
33.1- Despesas Correntes	26.213.174,15	7.256.937,43	6.328.986,13	6.286.367,11	927.951,30	
33.1.1- Pessoal Ativo	20.363.939,94	5.033.608,45	4.614.819,91	4.582.807,60	418.788,54	
33.1.2- Pessoal Inativo	-	-	-	-	0,00	
33.1.3- Transferências às instituições comunitárias, confessionais ou filantrópicas sem fins lucrativos	-	-	-	-	0,00	
33.1.4- Outras Despesas Correntes	5.849.234,21	2.223.328,98	1.714.166,22	1.703.559,51	509.162,76	
33.2- Despesas de Capital	1.850.537,90	99.125,70	77.845,70	77.845,70	21.280,00	
33.2.1- Transferências às instituições comunitárias, confessionais ou filantrópicas sem fins lucrativos	-	-	-	-	0,00	
33.2.2- Outras Despesas de Capital	1.850.537,90	99.125,70	77.845,70	77.845,70	21.280,00	

ATOS OFICIAIS

CONTROLE DA DISPONIBILIDADE FINANCEIRA E CONCILIAÇÃO BANCÁRIA	FUNDEB	SALÁRIO EDUCAÇÃO
34- DISPONIBILIDADE FINANCEIRA EM 31 DE DEZEMBRO DE <EXERCÍCIO ANTERIOR>	4.650.585,00	135.648,28
35- (+) INGRESSO DE RECURSOS ATÉ O BIMESTRE (orçamentário)	6.224.259,20	150.808,15
36- (-) PAGAMENTOS EFETUADOS ATÉ O BIMESTRE (orçamentário e restos a pagar)	6.027.213,73	212.742,50
37- (=) DISPONIBILIDADE FINANCEIRA ATÉ O BIMESTRE	4.847.630,47	73.713,93
38- (+) AJUSTES POSITIVOS (RETENÇÕES E OUTROS VALORES EXTRAORÇAMENTÁRIOS)	-	-
39- (-) AJUSTES NEGATIVOS (OUTROS VALORES EXTRAORÇAMENTÁRIOS)	-	-
40- (=) SALDO FINANCEIRO CONCILIADO (Saldo Bancário)	4.847.630,47	73.713,93

FONTE: Sistema: Sistema CONTÁBIL. Unidade Responsável: PREFEITURA MUNICIPAL DE BAIANÓPOLIS

1 Limites mínimos anuais a serem cumpridos no encerramento do exercício.

2 Art. 21, § 2º, Lei 11.494/2007: "Até 5% dos recursos recebidos à conta dos Fundos, inclusive relativos à complementação da União recebidos nos termos do §1º do art. 6º desta Lei, poderão ser utilizados no 1º trimestre do exercício imediatamente subsequente, mediante abertura de crédito adicional."

3 Caput do artigo 212 da CF/19884

4 Os valores referentes à parcela dos Restos a Pagar inscritos sem disponibilidade financeira vinculada à educação deverão ser informados somente no RREO do último bimestre do exercício. 5 Limites mínimos anuais a serem cumpridos no encerramento do exercício, no âmbito de atuação prioritária, conforme LDB, art. 11, V.

6 Nos cinco primeiros bimestres do exercício o acompanhamento poderá ser feito com base na despesa empenhada ou na despesa liquidada. No último bimestre do exercício, o valor deverá corresponder ao total da despesa empenhada. 7 Este relatório poderá ser apresentado somente no último bimestre

JANDIRA SOARES SILVA XAVIER

Prefeita Municipal

CPF : 800.329.455-53

ALBERTO CARVALHO DA CUNHA FILHO

Secretário de Finanças

CPF : 017.446.285-99

EDIVAN SOARES FERREIRA

Contador(a)

Reg. Prof.: CRC/BA-024634/O

ATOS OFICIAIS

BA - EXECUTIVO
PREFEITURA MUNICIPAL DE BAIANOPOLIS
 RELATÓRIO RESUMIDO DE EXECUÇÃO ORÇAMENTÁRIA
DEMONSTRATIVOS DOS RESTOS A PAGAR POR PODER E ÓRGÃO
 ORÇAMENTO FISCAL DA SEGURIDADE SOCIAL
 (Janeiro a Abril) - 2º Bimestre de 2023

RREO - Anexo 7 (LRF, Art. 53, inciso V)

Em Reais

PODER / ÓRGÃO	RESTOS A PAGAR PROCESSADOS E NÃO PROCESSADOS LIQUIDADOS EM EXERCÍCIOS ANTERIORES				RESTOS A PAGAR NÃO PROCESSADOS				Saldo Total L = (e + k)		
	Inscritos		Pagos (c)	Cancelados (d)	Saldo e = (a + b) - (c + d)	Inscritos		Pagos (i)		Cancelados (j)	Saldo k = (f + g) - (j + l)
	Em Exercícios Anteriores (a)	Em 31 de dezembro de 2022 (b)				Em Exercícios Anteriores (f)	Em 31 de dezembro de 2022 (g)				
RESTOS A PAGAR (EXCETO INTRA-ORÇAMENTÁRIOS) (I)	725.323,17	1.047.175,26	1.047.175,26	0,00	725.323,17	226.726,94	2.413.132,52	2.410.552,52	1.580.552,52	1.059.306,94	1.784.630,11
PODER EXECUTIVO	725.323,17	1.047.175,26	1.047.175,26	0,00	725.323,17	226.726,94	2.413.132,52	2.410.552,52	1.580.552,52	1.059.306,94	1.784.630,11
PREFEITURA MUNICIPAL DE BAIANOPOLIS	40.800,46	281.233,88	281.233,88	0,00	40.800,46	209.106,92	101.955,56	99.375,58	99.375,58	211.886,92	252.487,38
FUNDO MUNICIPAL DE SAÚDE DE BAIANOPOLIS	21.088,68	285.752,56	285.752,56	0,00	21.088,68	14.920,02	144.639,87	144.639,87	144.639,87	14.920,02	36.008,70
FUNDO MUNICIPAL DE ASSISTENCIA SOCIAL DE BAIANOPOLIS	0,00	0,00	0,00	0,00	0,00	2.700,00	0,00	0,00	0,00	2.700,00	2.700,00
FUNDO MUNICIPAL DE EDUCAÇÃO DE BAIANOPOLIS	663.434,03	450.579,24	450.579,24	0,00	663.434,03	0,00	2.161.199,20	2.161.199,20	1.331.199,20	830.000,00	1.493.434,03
RESTOS A PAGAR (INTRA-ORÇAMENTÁRIOS) (II)	0,00	0,00	0,00	0,00	0,00	0,00	0,00	0,00	0,00	0,00	0,00
TOTAL (XIV) = (XI + XII)	725.323,17	1.047.175,26	1.047.175,26	0,00	725.323,17	226.726,94	2.413.132,52	2.410.552,52	1.580.552,52	1.059.306,94	1.784.630,11

FONTE: Sistema Contábil, Unidade Responsável: PREFEITURA MUNICIPAL DE BAIANOPOLIS, Emissão: 03/07/2023, às 15:04:49, Assinado Digitalmente no dia 03/07/2023, às 15:04:49.

JANDIRA SOARES SILVA XAVIER
 Prefeita Municipal
 CPF: 600.529.455-53

ALBERTO CARVALHO DA CUNHA FILHO
 Secretário de Finanças
 CPF: 017.446.285-99

EDIVAN SOARES FERREIRA
 Contador(a)
 Reg. Prof.: CRC/BA-024634/O

ATOS OFICIAIS

PREFEITURA MUNICIPAL DE BAIANOPOLIS
RELATÓRIO DE GESTÃO FISCAL
DEMONSTRATIVO DA DESPESA COM PESSOAL
ORÇAMENTOS FISCAL E DA SEGURIDADE SOCIAL
Maio de 2022 até Abril de 2023

RGF - Anexo 1 (LRF, Art. 55, Inciso I, Alínea "a")

DESPESA COM PESSOAL	DESPESAS EXECUTADAS (Últimos 12 Meses)												INSCRITAS EM RESTOS A PAGAR NÃO PROCESSADOS (b)	
	LIQUIDADAS													
	mai/22	jun/22	jul/22	ago/22	set/22	out/22	nov/22	dez/22	jan/23	fev/23	mar/23	abr/23	TOTAL (ÚLTIMOS 12 MESES) (a)	
DESPESAS BRUTA COM PESSOAL (I)	2.168.754,03	2.381.647,59	1.808.262,53	1.969.426,57	2.934.577,03	3.313.518,91	619.723,54	6.432.189,26	2.589.181,41	2.706.454,53	2.120.747,19	2.790.096,80	31.834.579,39	0,00
Pessoal Ativo	1.573.196,61	1.963.609,58	1.525.992,00	743.960,57	2.191.500,23	2.555.101,21	462.172,81	5.017.688,58	1.970.217,79	1.820.748,75	1.500.289,22	1.972.762,60	23.297.239,95	0,00
Vencimentos, Vantagens e Outras Despesas Variáveis	1.313.675,45	1.698.159,89	1.259.831,07	476.236,25	1.950.610,94	2.288.956,25	5.000,00	4.095.073,38	1.650.236,98	1.521.244,17	1.500.289,22	1.595.760,79	19.335.074,99	0,00
Obrigações Patronais	259.521,16	265.449,69	266.160,93	267.724,32	240.889,29	266.144,96	457.172,81	922.615,20	339.980,81	299.504,58	0,00	377.001,81	3.962.165,56	0,00
Benefícios Previdenciários	0,00	0,00	0,00	0,00	0,00	0,00	0,00	0,00	0,00	0,00	0,00	0,00	0,00	0,00
Pessoal Inativo e Pensionista	0,00	0,00	0,00	0,00	0,00	0,00	0,00	0,00	0,00	0,00	0,00	0,00	0,00	0,00
Aposentadorias, Reserva e Reformas	0,00	0,00	0,00	0,00	0,00	0,00	0,00	0,00	0,00	0,00	0,00	0,00	0,00	0,00
Pensões	0,00	0,00	0,00	0,00	0,00	0,00	0,00	0,00	0,00	0,00	0,00	0,00	0,00	0,00
Outros Benefícios Previdenciários	0,00	0,00	0,00	0,00	0,00	0,00	0,00	0,00	0,00	0,00	0,00	0,00	0,00	0,00
Outras Despesas de Pessoal Decorrente de Contratos de Terceirização	595.557,42	418.038,01	282.270,53	1.225.466,00	743.076,80	758.417,70	157.550,73	1.414.500,68	618.963,62	885.705,78	670.457,97	817.334,20	8.537.339,44	0,00
DESPESAS NÃO COMPUTADAS (II) (§ 1º do art. 19 da LRF)	0,00	0,00	459,65	100,00	0,00	0,00	0,00	0,00	434,45	83.048,74	-77.048,74	3.000,00	9.994,10	0,00
Indenizações por Demissão e Incentivos à Demissão Voluntária	0,00	0,00	459,65	100,00	0,00	0,00	0,00	0,00	0,00	3.000,00	3.000,00	3.000,00	9.559,65	0,00
Decorrentes de Decisão Judicial de período anterior ao da apuração	0,00	0,00	0,00	0,00	0,00	0,00	0,00	0,00	0,00	80.048,74	-80.048,74	0,00	0,00	0,00
Despesas de Exercícios Anteriores de período anterior ao da apuração	0,00	0,00	0,00	0,00	0,00	0,00	0,00	0,00	434,45	0,00	0,00	0,00	434,45	0,00
Inativos e Pensionistas com Recursos Vinculados	0,00	0,00	0,00	0,00	0,00	0,00	0,00	0,00	0,00	0,00	0,00	0,00	0,00	0,00
DESPESA LÍQUIDA COM PESSOAL (III) = (I)-(II)	2.168.754,03	2.381.647,59	1.807.802,88	1.969.326,57	2.934.577,03	3.313.518,91	619.723,54	6.432.189,26	2.588.746,96	2.623.405,79	2.197.795,93	2.787.096,80	31.824.585,79	0,00

APURAÇÃO DO CUMPRIMENTO DO LIMITE LEGAL		VALOR	% SOBRE A RCL AJUSTADA
RECEITA CORRENTE LÍQUIDA - RCL (IV)		61.985.431,19	
(-) Transferências obrigatórias da União relativas às emendas individuais (V) (Art. 166 da CF)		0,00	
(-) Transferências obrigatórias da União relativas às emendas de bancada (VI) (art. 166, §16 da CF)		0,00	
= RECEITA CORRENTE LÍQUIDA AJUSTADA (VII) = (IV-V-VI)		61.985.431,19	
DESPESA TOTAL COM PESSOAL - DTP (VIII) = (III + II b)		31.824.585,79	51,34
LIMITE MÁXIMO (IX) (meses I, II e III do art. 20 da LRF)		33.472.132,84	54,00
LIMITE PRUDENCIAL (X) (Parágrafo Único do art. 22 da LRF)		31.798.526,20	51,30
LIMITE DE ALERTA (XI) (Inciso II do § 1º do art. 59 da LRF)		30.124.919,56	48,60

Fonte: Sistema FATOR CONTÁBIL, Unidade Responsável: PREFEITURA MUNICIPAL DE BAIANOPOLIS
1. Nos demonstrativos elaborados no primeiro e no segundo quadrimestre de cada exercício, os valores de restos a pagar não processados inscritos em 31 de dezembro do exercício anterior continuaram a ser informados nesse campo. Esses valores não sofrem alterações pelo seu processamento, e somente no caso de cancelamento podem ser excluídos.


ALVARO CARVALHO DA CUNHA FILHO
Secretário de Finanças
CPF: 037.446.285-99


EDIVAN SOARES FERREIRA
Controlador(a)
Reg. Prof.: CRC/BA-024634/O

ATOS OFICIAIS




BA - EXECUTIVO
PREFEITURA MUNICIPAL DE BAIANÓPOLIS
RELATÓRIO DE GESTÃO FISCAL
DEMONSTRATIVO DA DÍVIDA CONSOLIDADA LÍQUIDA
ORÇAMENTOS FISCAL E DA SEGURIDADE SOCIAL
(Janeiro a Abril) - 1º Quadrimestre de 2023

RGF - Anexo 2 (LRF, Art. 55, Inciso I, Alínea "b")

DÍVIDA CONSOLIDADA	SALDO DO EXERCÍCIO ANTERIOR	SALDO DO EXERCÍCIO DE 2023		
		ATÉ O 1º QUADRIMESTRE	ATÉ O 2º QUADRIMESTRE	ATÉ O 3º QUADRIMESTRE
DÍVIDA CONSOLIDADA - DC (I)	21.482.877,65	21.226.770,02	0,00	0,00
DÍVIDA MOBILIÁRIA	0,00	0,00	0,00	0,00
DÍVIDA CONTRATUAL	21.482.877,65	21.226.770,02	0,00	0,00
EMPRÉSTIMOS	0,00	0,00	0,00	0,00
INTERNA	0,00	0,00	0,00	0,00
EXTERNA	0,00	0,00	0,00	0,00
REESTRUTURAÇÃO DA DÍVIDA DE ESTADOS E MUNICÍPIOS	0,00	0,00	0,00	0,00
FINANCIAMENTOS	0,00	0,00	0,00	0,00
INTERNA	0,00	0,00	0,00	0,00
EXTERNA	0,00	0,00	0,00	0,00
PARCELAMENTO E RENEGOCIAÇÃO DE DÍVIDAS	21.482.877,65	21.226.770,02	0,00	0,00
DE TRIBUTOS	0,00	0,00	0,00	0,00
DE CONTRIBUIÇÕES PREVIDENCIÁRIAS	21.482.877,65	21.226.770,02	0,00	0,00
DE DEMAIS CONTRIBUIÇÕES SOCIAIS	0,00	0,00	0,00	0,00
DO FGTS	0,00	0,00	0,00	0,00
COM INSTITUIÇÃO NÃO FINANCEIRA	0,00	0,00	0,00	0,00
DEMAIS DÍVIDAS CONTRATUAIS	0,00	0,00	0,00	0,00
PRECATÓRIOS POSTERIORES A 05/05/2000 (INCLUSIVE)	0,00	0,00	0,00	0,00
OUTRAS DÍVIDAS	0,00	0,00	0,00	0,00
DEDUÇÕES (II)	4.018.415,74	3.919.439,35	0,00	0,00
DISPONIBILIDADE DE CAIXA	4.018.415,74	3.919.439,35	0,00	0,00
DISPONIBILIDADE DE CAIXA BRUTA	6.782.881,23	6.331.434,20	0,00	0,00
(-) RESTOS A PAGAR PROCESSADOS	1.772.498,43	725.323,17	0,00	0,00
(-) DEPÓSITOS RESTITUÍVEIS E VALORES VINCULADOS	991.967,06	1.686.671,68	0,00	0,00
DEMAIS HAVERES FINANCEIROS	0,00	0,00	0,00	0,00
DÍVIDA CONSOLIDADA LÍQUIDA (DCL) (III) = (I-II)	17.464.461,91	17.307.330,67	0,00	0,00
RECEITA CORRENTE LÍQUIDA - RCL (IV)	61.223.645,80	61.985.431,19	0,00	0,00
(-) Transferências obrigatória da União relativas às emendas individuais (V)	0,00	0,00	0,00	0,00
RECEITA CORRENTE LÍQUIDA AJUSTADA (VI) = (IV-V)	61.223.645,80	61.985.431,19	0,00	0,00
% DC SOBRE A RCL AJUSTADA (I/VI)	35,09	34,24	0,00	0,00
% DCL SOBRE A RCL AJUSTADA (III/VI)	28,53	27,92	0,00	0,00
LIMITE DEFINIDO POR RESOLUÇÃO DO SENADO FEDERAL 120,00%	73.468.374,96	74.382.517,43	0,00	0,00
LIMITE DE ALERTA (INCISO III DO § 1º DO ART. 59 DA LRF) 108,00%	66.121.537,46	66.944.265,69	0,00	0,00

OUTROS VALORES NÃO INTEGRANTES DA DC	SALDO DO EXERCÍCIO ANTERIOR	SALDO DO EXERCÍCIO DE 2023		
		ATÉ O 1º QUADRIMESTRE	ATÉ O 2º QUADRIMESTRE	ATÉ O 3º QUADRIMESTRE
PRECATÓRIOS ANTERIORES A 05/05/2000	0,00	0,00	0,00	0,00
PRECATÓRIOS POSTERIORES A 05/05/2000	0,00	0,00	0,00	0,00
PASSIVO ATUARIAL	0,00	0,00	0,00	0,00
RP NÃO-PROCESSADOS	2.639.859,46	1.059.306,94	0,00	0,00
ANTECIPAÇÕES DE RECEITA ORÇAMENTÁRIA - ARO	0,00	0,00	0,00	0,00
DÍVIDA CONTRATUAL DE PPP	0,00	0,00	0,00	0,00
APROPRIAÇÃO DE DEPÓSITOS JUDICIAIS	0,00	0,00	0,00	0,00

FORNTE: Sistema: FATOR CONTÁBIL, Unidade Responsável: PREFEITURA MUNICIPAL DE BAIANÓPOLIS


LANDIRA SOARES SILVA XAVIER
Prefeita Municipal
CPF: 600.529.455-53


ALBERTO CARVALHO DA CUNHA FILHO
Secretário de Finanças
CPF: 017.446.285-99


EDMILSON SOARES FERREIRA
Contador(a)
Reg. Prof.: CRC/BA-024634/0

ATOS OFICIAIS



BA - EXECUTIVO
PREFEITURA MUNICIPAL DE BAIANOPOLIS
RELATÓRIO DE GESTÃO FISCAL
DEMONSTRATIVO SIMPLIFICADO DO RELATÓRIO DE GESTÃO FISCAL
ORÇAMENTO FISCAL DA SEGURIDADE SOCIAL
(Janeiro a Abril) - 1º Quadrimestre de 2023

LRF, art. 48 - Anexo 6

RS 1,00

RECEITA CORRENTE LÍQUIDA	VALOR ATÉ O QUADRIMESTRE	
Receita Corrente Líquida	61.985.431,19	
Receita Corrente Líquida Ajustada para Cálculo dos Limites de Endividamento	61.985.431,19	
Receita Corrente Líquida Ajustada para Cálculo dos Limites da Despesa com Pessoal	61.985.431,19	
DESPESA COM PESSOAL	VALOR	% SOBRE A RCL AJUSTADA
Despesa Total com Pessoal - DTP	31.824.585,29	51,34
Limite Máximo (incisos I, II e III, art. 20 da LRF) - <math>\leq\%>	33.472.132,84	54,00
Limite Prudencial (parágrafo único, art. 22 da LRF) - <math>\leq\%>	31.798.526,20	51,30
Limite de Alerta (inciso II do §1º do art. 59 da LRF) - <math>\leq\%>	30.124.919,56	48,60
DÍVIDA CONSOLIDADA	VALOR ATÉ O QUADRIMESTRE DE REFERÊNCIA	% SOBRE A RCL AJUSTADA
Dívida Consolidada Líquida	17.307.330,67	27,92
Limite Definido por Resolução do Senado Federal	74.382.517,43	120,00
GARANTIA DE VALORES	VALOR ATÉ O QUADRIMESTRE DE REFERÊNCIA	% SOBRE A RCL AJUSTADA
Total das Garantias Concedidas	0,00	0,00
Limite Definido por Resolução do Senado Federal	13.636.794,86	22,00
OPERAÇÕES DE CRÉDITO	VALOR	% SOBRE A RCL AJUSTADA
Operações de Crédito Externas e Internas	0,00	0,00
Operações de Crédito por Antecipação da Receita	0,00	0,00
Limite definido pelo Senado Federal para Operações de Crédito Externas e Internas	9.917.668,99	16,00
Limite definido pelo Senado Federal para Operações de Crédito por Antecipação da Receita	4.338.980,18	7,00
RESTOS A PAGAR	RESTOS A PAGAR EMPENHADOS E NÃO LIQUIDADOS DO EXERCÍCIO	DISPONIBILIDADE DE CAIXA LÍQUIDA (APÓS A INSCRIÇÃO EM RESTOS A PAGAR NÃO PROCESSADOS DO EXERCÍCIO)
Valor Total	0,00	0,00

FONTE: Sistema: Sistema CONTABIL, Unidade Responsável: PREFEITURA MUNICIPAL DE BAIANOPOLIS, Emissao:03/07/2023, às 15:12:57, Assinado Digitalmente no dia 03/07/2023, às 15:12:57

JANDIRA SOARES SILVA XAVIER
Prefeita Municipal
CPF: 600.529.455-53

ALBERTO CARVALHO DA CUNHA FILHO
Secretário de Finanças
CPF: 017.446.285-99

EDIVAN SOARES FERREIRA
Contador(a)
Reg. Prof.: CRC/BA-024634/0

ATOS OFICIAIS



BA - EXECUTIVO
PREFEITURA MUNICIPAL DE BAIANÓPOLIS
RELATÓRIO DE GESTÃO FISCAL
DEMONSTRATIVO DAS GARANTIAS E CONTRAGARANTIAS DE VALORES
ORÇAMENTO FISCAL DA SEGURIDADE SOCIAL
(Janeiro a Abril) - 1º Quadrimestre de 2023

RGF - ANEXO 3 (LRF, art. 55, inciso I, alínea "c" e art. 40, § 1º)

R\$ 1,00

GARANTIAS CONCEDIDAS	SALDO DO EXERCÍCIO ANTERIOR	SALDOS DO EXERCÍCIO DE 2023		
		Até o 1º Quadrimestre	Até o 2º Quadrimestre	Até o 3º Quadrimestre
AOS ESTADOS (I)	0,00	0,00	0,00	0,00
Em Operações de Crédito Externas	0,00	0,00	0,00	0,00
Em Operações de Crédito Internas	0,00	0,00	0,00	0,00
AOS MUNICÍPIOS (II)	0,00	0,00	0,00	0,00
Em Operações de Crédito Externas	0,00	0,00	0,00	0,00
Em Operações de Crédito Internas	0,00	0,00	0,00	0,00
ÀS ENTIDADES CONTROLADAS (III)	0,00	0,00	0,00	0,00
Em Operações de Crédito Externas	0,00	0,00	0,00	0,00
Em Operações de Crédito Internas	0,00	0,00	0,00	0,00
POR MEIO DE FUNDOS E PROGRAMAS (IV)	0,00	0,00	0,00	0,00
TOTAL GARANTIAS CONCEDIDAS (V) = (I + II + III + IV)	0,00	0,00	0,00	0,00
RECEITA CORRENTE LÍQUIDA - RCL (IV)	61.223.645,80	61.985.431,19	0,00	0,00
(-) Transferências obrigatórias da União relativas às emendas individuais (art. 166-A, § 1º, da CF) (VII)	0,00	0,00	0,00	0,00
RECEITA CORRENTE LÍQUIDA AJUSTADA (VIII) = (VI - VII)	61.223.645,80	61.985.431,19	0,00	0,00
% do TOTAL DAS GARANTIAS sobre a RCL	0,00	0,00	0,00	0,00
LIMITE DEFINIDO POR RESOLUÇÃO DO SENADO FEDERAL - <22%>	13.469.202,08	13.636.794,86	0,00	0,00
LIMITE DE ALERTA (inciso III do §1º do art. 59 da LRF) - <90%>	12.122.281,87	12.273.115,38	0,00	0,00

CONTRAGARANTIAS RECEBIDAS	SALDO DO EXERCÍCIO ANTERIOR	SALDOS DO EXERCÍCIO DE 2023		
		Até o 1º Quadrimestre	Até o 2º Quadrimestre	Até o 3º Quadrimestre
DOS ESTADOS (IX)	0,00	0,00	0,00	0,00
Em Garant ia às operações de Crédito Externas	0,00	0,00	0,00	0,00
Em Garant ia às operações de Crédito Internas	0,00	0,00	0,00	0,00
DOS MUNICÍPIOS (X)	0,00	0,00	0,00	0,00
Em Garant ia às operações de Crédito Externas	0,00	0,00	0,00	0,00
Em Garant ia às operações de Crédito Internas	0,00	0,00	0,00	0,00
DAS ENTIDADES CONTROLADAS (XI)	0,00	0,00	0,00	0,00
Em Garant ia às operações de Crédito Externas	0,00	0,00	0,00	0,00
Em Garant ia às operações de Crédito Internas	0,00	0,00	0,00	0,00
EM GARANTIAS POR MEIO DE FUNDOS E PROGRAMAS (XII)	0,00	0,00	0,00	0,00
TOTAL CONTRAGARANTIAS RECEBIDAS (XIII) = (IX + X + XI + XII)	0,00	0,00	0,00	0,00

MEDIDAS CORRETIVAS:


FONTE: Sistema: Sistema CONTABIL, Unidade Responsável: PREFEITURA MUNICIPAL DE BAIANÓPOLIS, Emissão: 03/07/2023, às 15:11:36, Assinado Digitalmente no dia 03/07/2023, às 15:11:36.

Nota:

¹ Inclui garantias concedidas por meio de Fundos.


JANDIRA SOARES SILVA XAVIER
Prefeita Municipal
CPF: 600.529.455-53


ALBERTO CARVALHO DA CUNHA FILHO
Secretário de Finanças
CPF: 017.446.285-99


EDIVAN SOARES FERREIRA
Contador(a)
Reg. Prof.: CRF/BA-024634/O

ATOS OFICIAIS



BA - EXECUTIVO
PREFEITURA MUNICIPAL DE BAIANOPOLIS
 RELATÓRIO DE GESTÃO FISCAL
DEMONSTRATIVO DAS OPERAÇÕES DE CRÉDITO
 ORÇAMENTO FISCAL DA SEGURIDADE SOCIAL
 (Janeiro a Abril) - 1º Quadrimestre de 2023

RGF – ANEXO 4 (LRF, art. 55, inciso I, alínea "d" e inciso III alínea "c")

RS 1,00

OPERAÇÕES DE CRÉDITO	VALOR REALIZADO	
	No Quadrimestre de Referência	Até o Quadrimestre de Referência (a)
Mobiliária	0,00	0,00
Interna	0,00	0,00
Externa	0,00	0,00
Contratual	0,00	0,00
Interna	0,00	0,00
Empréstimos	0,00	0,00
Aquisição Financiada de Bens e Arrendamento Mercantil Financeiro	0,00	0,00
Antecipação de Receita pela Venda a Termo de Bens e Serviços	0,00	0,00
Assunção, Reconhecimento e Confissão de Dívidas (LRF, art. 29, § 1º)	0,00	0,00
Operações de crédito previstas no art. 7º § 3º da RSF nº 43/2001 (I)	0,00	0,00
Externa	0,00	0,00
Empréstimos	0,00	0,00
Aquisição Financiada de Bens e Arrendamento Mercantil Financeiro	0,00	0,00
Antecipações de Receitas pela Venda a Termo de Bens e Serviços	0,00	0,00
Assunção, Reconhecimento e Confissão de Dívidas (LRF, art. 29, § 1º)	0,00	0,00
Operações de crédito previstas no art. 7º § 3º da RSF nº 43/2001 (II)	0,00	0,00
TOTAL (III)	0,00	0,00

APURAÇÃO DO CUMPRIMENTO DOS LIMITES	VALOR	% SOBRE A RCL
RECEITA CORRENTE E LÍQUIDA – RCL (IV)	61.985.431,19	—
(-) Transferências obrigatórias da União relativas às emendas individuais (§ 1º, art. 166-A da CF) (V)	0,00	0,00
RECEITA CORRENTE LÍQUIDA AJUSTADA PARA CÁLCULO DOS LIMITES DE ENDIVIDAMENTO (VI) = (IV - V)	61.985.431,19	0,00
OPERAÇÕES VEDADAS (VI)	0,00	0,00
TOTAL CONSIDERADO PARA FINS DA APURAÇÃO DO CUMPRIMENTO DO LIMITE (VIII) = (IIIa + VII - Ia - IIa)	0,00	0,00
LIMITE GERAL DEFINIDO POR RESOLUÇÃO DO SENADO FEDERAL PARA AS OPERAÇÕES DE CRÉDITO INTERNAS E EXTERNAS	9.917.668,99	16,00
LIMITE DE ALERTA (inciso III do §1º do art. 59 da LRF) - < % >	8.925.902,09	14,40
OPERAÇÕES DE CRÉDITO POR ANTECIPAÇÃO DA RECEITA ORÇAMENTÁRIA	0,00	—
LIMITE DEFINIDO POR RESOLUÇÃO DO SENADO FEDERAL PARA AS OPERAÇÕES DE CRÉDITO POR ANTECIPAÇÃO DA RECEITA ORÇAMENTÁRIA	4.338.980,18	7,00

OUTRAS OPERAÇÕES QUE INTEGRAM A DÍVIDA CONSOLIDADA	VALOR REALIZADO	
	No Quadrimestre de Referência	Até o Quadrimestre de Referência (a)
Parcelamentos de Dívidas	0,00	0,00
Tributos	0,00	0,00
Contribuições Previdenciárias	0,00	0,00
FGTS	0,00	0,00
Operações de reestruturação e recomposição do principal de dívidas	0,00	0,00

FONTE: Sistema <Nome>, Unidade Responsável <Nome>, Data da emissão <dd/mm/aaaa> e hora de emissão <hh:mm>

! Conforme Manual de Instrução de Pleitos - MIP STN/COPEM, essas operações podem ser contratadas mesmo que não haja margem disponível nos limites. No entanto, uma vez contratadas, os fluxos de tais operações terão seus efeitos contabilizados para fins da contratação de outras operações de crédito.

Notas:

JANDIRA SOARES SILVA XAVIER
Prefeita Municipal

ALBERTO CARVALHO DA CUNHA FILHO
Secretário de Finanças

EDIVAN SOARES FERREIRA
Contador(a)

ATOS OFICIAIS
