

ATOS OFICIAIS

JUROS NOMINAIS		VALOR INCORRIDO	
JUROS E ENCARGOS ATIVOS (XXV)			122.946,71
JUROS E ENCARGOS PASSIVOS (XXVI)			0,00
RESULTADO NOMINAL - ACIMA DA LINHA (XXVII) = -(XXIV+XXV-XXVI)			1.031.796,22
META FISCAL PARA O RESULTADO NOMINAL		VALOR CORRENTE	
META FIXADA NO ANEXO DE METAS FISCAIS DA LDO PARA O EXERCÍCIO DE REFERÊNCIA			1.154.779,51
CÁLCULO DO RESULTADO NOMINAL			
	Em 31/Dez/2022	Até o 1º Bimestre/2023	
	(a)	(b)	
DÍVIDA CONSOLIDADA (XXVIII)	21.482.877,65	21.356.742,91	
DEDUÇÕES (XXIX)	4.018.415,74	5.964.825,16	
DISPONIBILIDADE DE CAIXA	4.018.415,74	5.964.825,16	
DISPONIBILIDADE DE CAIXA BRUTA	6.782.881,23	8.210.009,49	
(-) RESTOS A PAGAR PROCESSADOS (XXX)	1.772.498,43	727.442,01	
(-) DEPÓSITOS RESTITUIVEIS E VALORES VINCULADOS	991.967,06	1.517.742,32	
DEMAIS HAVERES FINANCEIROS	0,00	0,00	
DÍVIDA CONSOLIDADA LÍQUIDA (XXXI) = (XXVIII-XXIX)	17.464.461,91	15.391.917,75	
RESULTADO NOMINAL - ABAIXO DA LINHA (XXXII) = -(XXXIb-XXXIa)		2.072.544,16	
AJUSTE METODOLÓGICO		ATÉ O BIMESTRE	
VARIAÇÃO SALDO RPP = (XXXIII) = (XXXb-XXXa)		1.045.056,42	
RECEITA DE ALIENAÇÃO DE INVESTIMENTOS PERMANENTES (IX)		0,00	
PASSIVOS DE RECONHECIDOS NA DC (XXXIV)		0,00	
VARIAÇÃO CAMBIAL (XXXV)		0,00	
PAGAMENTO DE PRECATORIOS INTEGRANTES DA DC (XXXVI)		0,00	
AJUSTES RELATIVOS AO RPPS (XXXVII)		0,00	
OUTROS AJUSTES (XXXVIII)		0,00	
RESULTADO NOMINAL AJUSTADO - ABAIXO DA LINHA (XXXIX) = (XXXII-XXXIII+IX-XXXIV+XXXV-XXXVI+XXXVII+XXXVIII)		3.117.600,58	
RESULTADO PRIMÁRIO - ABAIXO DA LINHA (XL) = (XXXIX-XXXV+XXXVI)		2.994.653,87	
INFORMAÇÕES ADICIONAIS		PREVISÃO ORÇAMENTÁRIA	
SALDO DE EXERCÍCIOS ANTERIORES		0,00	
RECURSOS ARRECADADOS EM EXERCÍCIOS ANTERIORES - RPPS		0,00	
SUPERAVIT FINANCEIRO UTILIZADO PARA ABERTURA DE CRÉDITOS ADICIONAIS		0,00	
RESERVA ORÇAMENTÁRIA DO RPPS		0,00	

JANDIRA SOARES SILVA XAVIER
Prefeita Municipal
CPF: 600.529.455-53

ALBERTO CARVALHO DA CUNHA FILHO
Secretário de Finanças
CPF: 017.446.285-99

EDIVAN SOARES FERREIRA
Contador(a)
Reg. Prof.: CRC/BA-024634/O

ATOS OFICIAIS

BA - EXECUTIVO
PREFEITURA MUNICIPAL DE BAIANOPOLIS
RELATÓRIO RESUMIDO DE EXECUÇÃO ORÇAMENTÁRIA
BALANÇO ORÇAMENTÁRIO
ORÇAMENTO FISCAL DA SEGURIDADE SOCIAL
(Janeiro a Fevereiro) - 1º Bimestre de 2023



RREO - Anexo 1 (LRF, Art. 52, inciso I, alíneas "a" e "b" do inciso II e §1º) Em Reais

RECEITAS	PREVISÃO INICIAL	PREVISÃO ATUALIZADA (a)	RECEITAS REALIZADAS				SALDO (a-c)
			No Bimestre (b)	% (b/a)	Até o Bimestre (c)	% (c/a)	
RECEITAS (EXCETO INTRA-ORÇAMENTÁRIAS) (1)	73.519.999,89	73.519.999,89	10.565.377,05	14,37	10.565.377,05	14,37	62.954.622,84
RECEITAS CORRENTES	69.039.000,00	69.039.000,00	10.565.377,05	15,30	10.565.377,05	15,30	58.473.622,95
IMPOSTOS, TAXAS E CONTRIBUIÇÕES DE MELHORIA	3.584.000,00	3.584.000,00	307.564,64	8,58	307.564,64	8,58	3.276.435,36
Impostos	3.025.000,00	3.025.000,00	232.556,54	7,69	232.556,54	7,69	2.792.443,46
Impostos sobre o Patrimônio	1.025.000,00	1.025.000,00	41.005,31	4,00	41.005,31	4,00	983.994,69
Impostos sobre a Renda e Proventos de Qualquer Natureza	890.000,00	890.000,00	51.416,32	5,78	51.416,32	5,78	838.583,68
Impostos sobre a Produção e Circulação de Mercadorias e Serviços	1.110.000,00	1.110.000,00	140.134,91	12,62	140.134,91	12,62	969.865,09
Taxas	559.000,00	559.000,00	75.008,10	13,42	75.008,10	13,42	483.991,90
Taxas pelo Exercício do Poder de Polícia	479.000,00	479.000,00	66.002,79	13,78	66.002,79	13,78	412.997,21
Taxas pela Prestação de Serviços	80.000,00	80.000,00	9.005,31	11,26	9.005,31	11,26	70.994,69
CONTRIBUIÇÕES	50.000,00	50.000,00	0,00	0,00	0,00	0,00	50.000,00
Contribuição para o Custeio do Serviço de Iluminação Pública	50.000,00	50.000,00	0,00	0,00	0,00	0,00	50.000,00
Contribuição para o Custeio do Serviço de Iluminação Pública	50.000,00	50.000,00	0,00	0,00	0,00	0,00	50.000,00
RECEITA PATRIMONIAL	666.000,00	666.000,00	122.946,71	18,46	122.946,71	18,46	543.053,29
Valores Mobiliários	666.000,00	666.000,00	122.946,71	18,46	122.946,71	18,46	543.053,29
Juros e Correções Monetárias	666.000,00	666.000,00	122.946,71	18,46	122.946,71	18,46	543.053,29
TRANSFERÊNCIAS CORRENTES	64.703.000,00	64.703.000,00	10.134.865,70	15,66	10.134.865,70	15,66	54.568.134,30
Transferências da União e de suas Entidades	39.261.000,00	39.261.000,00	6.528.246,98	16,63	6.528.246,98	16,63	32.732.753,02
Transferências Decorrentes de Participação na Receita da União	25.300.000,00	25.300.000,00	4.231.254,88	16,72	4.231.254,88	16,72	21.068.745,12
Transferências das Compensações Financeiras pela Exploração de Recursos Naturais	620.000,00	620.000,00	89.799,24	14,48	89.799,24	14,48	530.200,76
Transferências de Recursos do Sistema Único de Saúde - SUS	4.348.000,00	4.348.000,00	679.039,36	15,62	679.039,36	15,62	3.668.960,64
Transferências de Recursos do Fundo Nacional do Desenvolvimento da Educação - FNDE	1.051.000,00	1.051.000,00	113.443,91	10,79	113.443,91	10,79	937.556,09
Transf. de Rec. de Compl. da União ao FMDE Básica e de Val. dos Profis. do Magistério	7.000.000,00	7.000.000,00	1.386.896,54	19,81	1.386.896,54	19,81	5.613.103,46
Transferências de Recursos do Fundo Nacional de Assistência Social - FNAS	382.000,00	382.000,00	18.154,27	4,75	18.154,27	4,75	363.845,73
Outras Transferências de Recursos da União e de suas Entidades	560.000,00	560.000,00	9.658,78	1,72	9.658,78	1,72	550.341,22
Transferências dos Estados e do Distrito Federal e de suas Entidades	11.442.000,00	11.442.000,00	1.427.836,45	12,48	1.427.836,45	12,48	10.014.163,55
Participação na Receita dos Estados e Distrito Federal	10.610.000,00	10.610.000,00	1.411.219,35	13,30	1.411.219,35	13,30	9.198.780,65
Transferências de Recursos do Sistema Único de Saúde - SUS	354.000,00	354.000,00	9.000,00	2,54	9.000,00	2,54	345.000,00
Transferências de Convênios dos Estados e DF e de Suas Entidades	80.000,00	80.000,00	0,00	0,00	0,00	0,00	80.000,00
Outras Transferências dos Estados e Distrito Federal	398.000,00	398.000,00	7.617,10	1,91	7.617,10	1,91	390.382,90
Transferências de Outras Instituições Públicas	14.000.000,00	14.000.000,00	2.178.782,27	15,56	2.178.782,27	15,56	11.821.217,73
Transf.Rec. do FMDE Básica e de Valoriz. dos Profis. da Educ.-FUNDEB	14.000.000,00	14.000.000,00	2.178.782,27	15,56	2.178.782,27	15,56	11.821.217,73
OUTRAS RECEITAS CORRENTES	36.000,00	36.000,00	0,00	0,00	0,00	0,00	36.000,00
Multas Administrativas, Contratuais e Judiciais	21.000,00	21.000,00	0,00	0,00	0,00	0,00	21.000,00
Multas Administrativas, Contratuais e Judiciais	21.000,00	21.000,00	0,00	0,00	0,00	0,00	21.000,00
Indenizações, Restituições e Ressarcimentos	15.000,00	15.000,00	0,00	0,00	0,00	0,00	15.000,00
Ressarcimentos	15.000,00	15.000,00	0,00	0,00	0,00	0,00	15.000,00
RECEITAS DE CAPITAL	4.480.999,89	4.480.999,89	0,00	0,00	0,00	0,00	4.480.999,89
OPERAÇÕES DE CRÉDITO	1.919.999,89	1.919.999,89	0,00	0,00	0,00	0,00	1.919.999,89
Operações de Crédito - Mercado Interno	1.919.999,89	1.919.999,89	0,00	0,00	0,00	0,00	1.919.999,89
Operações de Crédito Contratuais - Mercado Interno	1.919.999,89	1.919.999,89	0,00	0,00	0,00	0,00	1.919.999,89
ALIENAÇÃO DE BENS	50.000,00	50.000,00	0,00	0,00	0,00	0,00	50.000,00

ATOS OFICIAIS



BA - EXECUTIVO
PREFEITURA MUNICIPAL DE BALANÓPOLIS
 RELATÓRIO RESUMIDO DE EXECUÇÃO ORÇAMENTÁRIA
BALANÇO ORÇAMENTÁRIO
 ORÇAMENTO FISCAL DA SEGURIDADE SOCIAL
 (Janeiro a Fevereiro) - 1º Bimestre de 2023

Alienação de Bens Móveis	50.000,00	50.000,00	0,00	0,00	0,00	0,00	50.000,00
Alienação de Bens Móveis e Semoventes	50.000,00	50.000,00	0,00	0,00	0,00	0,00	50.000,00
TRANSFERÊNCIAS DE CAPITAL	2.510.000,00	2.510.000,00	0,00	0,00	0,00	0,00	2.510.000,00
Transferências da União e de suas Entidades	1.950.000,00	1.950.000,00	0,00	0,00	0,00	0,00	1.950.000,00
Transferências de Recursos do Sistema Único de Saúde - SUS	500.000,00	500.000,00	0,00	0,00	0,00	0,00	500.000,00
Transferências de Recursos do Fundo Nacional do Desenvolvimento da Educação - FNDE	330.000,00	330.000,00	0,00	0,00	0,00	0,00	330.000,00
Transferências de Convênios da União e de suas Entidades	1.120.000,00	1.120.000,00	0,00	0,00	0,00	0,00	1.120.000,00
Transferências dos Estados e do Distrito Federal e de suas Entidades	560.000,00	560.000,00	0,00	0,00	0,00	0,00	560.000,00
Transferências de Convênios dos Estados e DF e de Suas Entidades	560.000,00	560.000,00	0,00	0,00	0,00	0,00	560.000,00
OUTRAS RECEITAS DE CAPITAL	1.000,00	1.000,00	0,00	0,00	0,00	0,00	1.000,00
Demais Receitas de Capital	1.000,00	1.000,00	0,00	0,00	0,00	0,00	1.000,00
Outras Receitas de Capital	1.000,00	1.000,00	0,00	0,00	0,00	0,00	1.000,00
RECEITAS (INTRA-ORÇAMENTÁRIAS) (II)	0,00	0,00	0,00	0,00	0,00	0,00	0,00
SUBTOTAL DAS RECEITAS (III) = (I + II)	73.519.999,89	73.519.999,89	10.565.377,05	14,37	10.565.377,05	14,37	62.954.622,84
OPERAÇÕES DE CRÉDITO / REFINANCIAMENTO (IV)	0,00	0,00	0,00	0,00	0,00	0,00	0,00
Operações de Crédito - Mercado Interno	0,00	0,00	0,00	0,00	0,00	0,00	0,00
Mobiliária	0,00	0,00	0,00	0,00	0,00	0,00	0,00
Contratual	0,00	0,00	0,00	0,00	0,00	0,00	0,00
Operações de Crédito - Mercado Externo	0,00	0,00	0,00	0,00	0,00	0,00	0,00
Mobiliária	0,00	0,00	0,00	0,00	0,00	0,00	0,00
Contratual	0,00	0,00	0,00	0,00	0,00	0,00	0,00
SUBTOTAL COM REFINANCIAMENTO (V) = (III + IV)	73.519.999,89	73.519.999,89	10.565.377,05	14,37	10.565.377,05	14,37	62.954.622,84
DÉFICIT (VI)¹	--	--	--	--	0,00	--	--
TOTAL (VII) = (V + VI)	73.519.999,89	73.519.999,89	10.565.377,05	14,37	10.565.377,05	14,37	62.954.622,84
SALDOS DE EXERCÍCIOS ANTERIORES	--	--	--	--	--	--	--
Recursos Arrecadados em Exercícios Anteriores - RPPS	--	--	--	--	--	--	--
Superávit Financeiro Utilizado para Créditos Adicionais	--	--	--	--	--	--	--

ATOS OFICIAIS

DESPESAS	DOTAÇÃO INICIAL (d)	DOTAÇÃO ATUALIZADA (e)	DESPESAS EMPENHADAS (f)		SALDO (g)=(e-f)	DESPESAS LIQUIDADAS (h)		SALDO (i)=(e-h)	DESPESAS PAGAS ATÉ O MÊS (j)	INSCRITAS EM RESTOS A PAGAR NÃO PROCESSADOS (k)
			No Bimestre	Até o Bimestre		No Bimestre	Até o Bimestre			
DESPESAS (EXCETO INTRA-ORÇAMENTÁRIAS) (VIII)	73.519.999,89	73.519.999,89	15.158.966,81	15.158.966,81	58.361.033,08	9.028.169,72	9.028.169,72	64.491.830,17	8.091.303,54	0,00
DESPESAS CORRENTES	64.098.500,00	64.045.700,00	14.213.829,27	14.213.829,27	49.831.870,73	8.400.358,12	8.400.358,12	55.645.341,88	7.463.491,94	0,00
PESSOAL E ENCARGOS SOCIAIS	33.543.000,00	33.483.338,00	7.087.859,95	7.087.859,95	26.395.478,05	4.529.343,92	4.529.343,92	28.953.994,08	4.103.784,34	0,00
JUROS E ENCARGOS DA DÍVIDA	30.000,00	30.000,00	0,00	0,00	30.000,00	0,00	0,00	30.000,00	0,00	0,00
OUTRAS DESPESAS CORRENTES	30.525.500,00	30.532.362,00	7.125.969,32	7.125.969,32	23.406.392,68	3.871.014,20	3.871.014,20	26.661.347,80	3.359.707,60	0,00
DESPESAS DE CAPITAL	9.221.499,89	9.274.299,89	945.137,54	945.137,54	8.329.162,35	627.811,60	627.811,60	8.646.488,29	627.811,60	0,00
INVESTIMENTOS	8.151.499,89	8.206.811,40	745.137,54	745.137,54	7.461.673,86	501.676,86	501.676,86	7.705.134,54	501.676,86	0,00
INVERSOES FINANCEIRAS	170.000,00	167.488,49	0,00	0,00	167.488,49	0,00	0,00	167.488,49	0,00	0,00
AMORTIZACAO DA DÍVIDA	900.000,00	900.000,00	200.000,00	200.000,00	700.000,00	126.134,74	126.134,74	773.865,26	126.134,74	0,00
Reserva de Contingência	200.000,00	200.000,00	0,00	0,00	200.000,00	0,00	0,00	200.000,00	0,00	0,00
RESERVA DE CONTINGENCIA	200.000,00	200.000,00	0,00	0,00	200.000,00	0,00	0,00	200.000,00	0,00	0,00
DESPESAS (INTRA-ORÇAMENTÁRIAS) (IX)	0,00	0,00	0,00	0,00	0,00	0,00	0,00	0,00	0,00	0,00
SUBTOTAL DAS DESPESAS (X) = (VIII + IX)	73.519.999,89	73.519.999,89	15.158.966,81	15.158.966,81	58.361.033,08	9.028.169,72	9.028.169,72	64.491.830,17	8.091.303,54	0,00
AMORTIZAÇÃO DA DÍV. / REFINANCIAMENTO (XI)	0,00	0,00	0,00	0,00	0,00	0,00	0,00	0,00	0,00	0,00
Amortização da Dívida Interna	0,00	0,00	0,00	0,00	0,00	0,00	0,00	0,00	0,00	0,00
Dívida Mobiliária	0,00	0,00	0,00	0,00	0,00	0,00	0,00	0,00	0,00	0,00
Outras Dívidas	0,00	0,00	0,00	0,00	0,00	0,00	0,00	0,00	0,00	0,00
Amortização da Dívida Externa	0,00	0,00	0,00	0,00	0,00	0,00	0,00	0,00	0,00	0,00
Dívida Mobiliária	0,00	0,00	0,00	0,00	0,00	0,00	0,00	0,00	0,00	0,00
Outras Dívidas	0,00	0,00	0,00	0,00	0,00	0,00	0,00	0,00	0,00	0,00
SUBTOTAL C/ REFINANCIAMENTO (XII) = (XI + XII)	73.519.999,89	73.519.999,89	15.158.966,81	15.158.966,81	58.361.033,08	9.028.169,72	9.028.169,72	64.491.830,17	8.091.303,54	0,00
SUPERÁVIT (XIII)						1.537.207,33				
TOTAL (XIV) = (XII + XIII)	73.519.999,89	73.519.999,89	15.158.966,81	15.158.966,81	58.361.033,08	9.028.169,72	10.565.377,05	64.491.830,17	8.091.303,54	0,00
RESERVA DO RPPS	0,00	0,00	0,00	0,00	0,00	0,00	0,00	0,00	0,00	0,00


FORNECEDOR: Sistema CONTÁBIL, Unidade: Responsável: PREFEITURA MUNICIPAL DE BAIANÓPOLIS, Emitido: 03/07/2023, às 08:38:32, Assinado Digitalmente no dia 03/07/2023, às 08:38:32.

1. O déficit será apurado pela diferença em re a receita realizada e a despesa liquidada nos cinco primeiros bimestres e a despesa empenhada no último bimestre.

2. Essa lista será apresentada somente no Demonstrativo de Demonstrativo em favor aplicado nos Estados.


JANDIRA SOARES SILVA XAVIER
 Prefeita Municipal
 CPF: 600.529.455-53


ALBERTO CARVALHO DA CUNHA FILHO
 Secretário de Finanças
 CPF: 017.446.285-99


EDIVAN SOARES FERREIRA
 Controlador(a)
 Reg. Prof. CRC/BA-024634/O

ATOS OFICIAIS



BA - EXECUTIVO
PREFEITURA MUNICIPAL DE BAIANÓPOLIS
RELATÓRIO RESUMIDO DE EXECUÇÃO ORÇAMENTÁRIA
DEMONSTRATIVO DA EXECUÇÃO DAS DESPESAS POR FUNÇÃO/SUBFUNÇÃO
ORÇAMENTO FISCAL DA SEGURIDADE SOCIAL
(Janeiro a Fevereiro) - 1º Bimestre de 2023

RREO - Anexo 2 (LRF, Art. 52, inciso II, alínea "e")

FUNÇÃO/SUBFUNÇÃO	DOTAÇÃO INICIAL	DOTAÇÃO ATUALIZADA (a)	DESPESAS EMPENHADAS		DESPESAS LIQUIDADAS		SALDO (e) = (a-b)	DESPESAS LIQUIDADAS		SALDO (e) = (a-d)	INSCRITAS EM RESTOS A PAGAR NÃO PROCESSADOS (f)
			No Bimestre	Até o Bimestre (b)	%	No Bimestre		Até o Bimestre (d)	%		
DESPESAS (EXCETO INTRA-ORÇAMENTÁRIAS) (1)	73.519.999,89	73.519.999,89	15.158.966,81	15.158.966,81	100,00	9.028.169,72	9.028.169,72	100,00	64.491.830,17	0,00	
LEGISLATIVA	3.000.000,00	3.000.000,00	1.138.710,32	1.138.710,32	7,51	281.701,91	281.701,91	3,10	2.718.298,09	0,00	
Ação Legislativa	3.000.000,00	3.000.000,00	1.138.710,32	1.138.710,32	7,51	281.701,91	281.701,91	3,10	2.718.298,09	0,00	
ESSENCIAL À JUSTIÇA	191.000,00	191.000,00	0,00	0,00	0,00	0,00	0,00	0,00	191.000,00	0,00	
Defesa do Inter. Públ. no Proc. Judic.	191.000,00	191.000,00	0,00	0,00	0,00	0,00	0,00	0,00	191.000,00	0,00	
ADMINISTRAÇÃO	7.408.000,00	7.408.000,00	2.308.109,13	2.308.109,13	15,23	1.076.939,62	1.076.939,62	11,93	6.331.060,38	0,00	
Administração Geral	6.759.000,00	6.759.000,00	2.240.329,13	2.240.329,13	14,78	1.048.851,59	1.048.851,59	11,62	5.710.148,41	0,00	
Administração Financeira	300.000,00	300.000,00	67.680,00	67.680,00	0,45	28.088,03	28.088,03	0,31	271.911,97	0,00	
Controle Interno	132.000,00	132.000,00	100,00	100,00	0,00	0,00	0,00	0,00	132.000,00	0,00	
Formação de Recursos Humanos	57.000,00	57.000,00	0,00	0,00	0,00	0,00	0,00	0,00	57.000,00	0,00	
Comunicação Social	160.000,00	160.000,00	0,00	0,00	0,00	0,00	0,00	0,00	160.000,00	0,00	
SEGURANÇA PÚBLICA	880.000,00	880.000,00	206.155,00	206.155,00	1,36	113.251,04	113.251,04	1,25	766.748,96	0,00	
Policimento	880.000,00	880.000,00	206.155,00	206.155,00	1,36	113.251,04	113.251,04	1,25	766.748,96	0,00	
ASSISTÊNCIA SOCIAL	2.860.000,00	2.860.000,00	509.558,37	509.558,37	3,36	314.607,52	314.607,52	3,46	2.545.392,48	0,00	
Administração Geral	641.000,00	641.000,00	97.160,00	97.160,00	0,64	96.600,00	96.600,00	1,06	544.400,00	0,00	
Assistência à Criança e ao Adolescente	68.000,00	68.000,00	0,00	0,00	0,00	0,00	0,00	0,00	68.000,00	0,00	
Assistência Comunitária	2.151.000,00	2.151.000,00	412.398,37	412.398,37	2,72	218.007,52	218.007,52	2,40	1.932.992,48	0,00	
SAÚDE	14.465.000,00	14.465.000,00	3.156.359,46	3.156.359,46	20,82	2.214.838,78	2.214.838,78	24,53	12.250.161,22	0,00	
Administração Geral	91.000,00	91.000,00	160,00	160,00	0,00	0,00	0,00	0,00	91.000,00	0,00	
Atenção Básica	9.962.000,00	9.962.000,00	2.619.198,92	2.619.198,92	17,28	1.938.179,03	1.938.179,03	21,47	8.023.820,97	0,00	
Assistência Hospitalar e Ambulatorial	3.382.000,00	3.382.000,00	500.063,00	500.063,00	3,30	253.636,03	253.636,03	2,81	3.128.363,97	0,00	
Suporte Profilático e Terapêutico	160.000,00	160.000,00	26.120,54	26.120,54	0,17	14.271,54	14.271,54	0,16	145.728,46	0,00	
Vigilância Sanitária	368.000,00	368.000,00	10.287,00	10.287,00	0,07	8.752,18	8.752,18	0,10	359.247,82	0,00	
Vigilância Epidemiológica	221.000,00	221.000,00	530,00	530,00	0,00	0,00	0,00	0,00	221.000,00	0,00	
Alimentação e Nutrição	21.000,00	21.000,00	0,00	0,00	0,00	0,00	0,00	0,00	21.000,00	0,00	
Saneamento Básico Urbano	110.000,00	110.000,00	0,00	0,00	0,00	0,00	0,00	0,00	110.000,00	0,00	
Transportes Especiais	150.000,00	150.000,00	0,00	0,00	0,00	0,00	0,00	0,00	150.000,00	0,00	

ATOS OFICIAIS

EDUCAÇÃO	28.036.000,00	5.083.006,92	33,53	22.952.993,08	3.197.091,25	3.197.091,25	35,41	24.838.908,75	0,00
Administração Geral	218.000,00	34.250,20	0,23	183.749,80	12.520,20	12.520,20	0,14	205.479,80	0,00
Alimentação e Nutrição	485.000,00	95.000,00	0,63	390.000,00	0,00	0,00	0,00	485.000,00	0,00
Ensino Fundamental	4.956.000,00	936.972,88	6,18	4.019.027,12	530.055,69	530.055,69	5,87	4.425.944,31	0,00
Ensino Médio	327.000,00	33.550,00	0,22	293.450,00	0,00	0,00	0,00	327.000,00	0,00
Ensino Superior	70.000,00	0,00	0,00	70.000,00	0,00	0,00	0,00	70.000,00	0,00
Educação Infantil	1.630.000,00	21.240,00	0,14	1.608.760,00	0,00	0,00	0,00	1.630.000,00	0,00
Educação de Jovens e Adultos	40.000,00	0,00	0,00	40.000,00	0,00	0,00	0,00	40.000,00	0,00
Educação Básica	20.100.000,00	3.961.993,84	26,14	16.138.006,16	2.654.515,36	2.654.515,36	29,22	17.445.484,64	0,00
Transportes Especiais	110.000,00	0,00	0,00	110.000,00	0,00	0,00	0,00	110.000,00	0,00
Desporto Comunitário	100.000,00	0,00	0,00	100.000,00	0,00	0,00	0,00	100.000,00	0,00
CULTURA	2.208.000,00	208.806,73	1,38	1.999.193,27	172.944,06	172.944,06	1,90	2.035.055,94	0,00
Difusão Cultural	2.208.000,00	208.806,73	1,38	1.999.193,27	172.944,06	172.944,06	1,90	2.035.055,94	0,00
DIREITOS DA CIDADANIA	72.000,00	0,00	0,00	72.000,00	0,00	0,00	0,00	72.000,00	0,00
Assistência Comunitária	50.000,00	0,00	0,00	50.000,00	0,00	0,00	0,00	50.000,00	0,00
Direitos Indiv., Coletivos e Difusos	22.000,00	0,00	0,00	22.000,00	0,00	0,00	0,00	22.000,00	0,00
URBANISMO	8.291.999,89	1.334.398,24	8,80	7.031.231,65	833.799,06	833.799,06	9,24	7.331.830,83	0,00
Infra-estrutura Urbana	8.291.999,89	8.365.629,89	8,80	7.031.231,65	833.799,06	833.799,06	9,24	7.331.830,83	0,00
HABITAÇÃO	100.000,00	100.000,00	0,00	100.000,00	0,00	0,00	0,00	100.000,00	0,00
Habitação Urbana	100.000,00	100.000,00	0,00	100.000,00	0,00	0,00	0,00	100.000,00	0,00
SANEAMENTO	2.200.000,00	2.156.370,00	2,63	1.758.001,56	397.667,39	397.667,39	4,38	1.758.702,61	0,00
Saneamento Básico Rural	120.000,00	106.370,00	0,00	106.370,00	0,00	0,00	0,00	106.370,00	0,00
Saneamento Básico Urbano	2.080.000,00	2.050.000,00	2,63	1.651.631,56	397.667,39	397.667,39	4,38	1.652.332,61	0,00
GESTÃO AMBIENTAL	631.000,00	631.000,00	0,88	497.809,43	37.484,49	37.484,49	0,42	593.515,51	0,00
Preservação e Conservação Ambiental	631.000,00	631.000,00	0,88	497.809,43	37.484,49	37.484,49	0,42	593.515,51	0,00
CIÊNCIA E TECNOLOGIA	50.000,00	50.000,00	0,00	50.000,00	0,00	0,00	0,00	50.000,00	0,00
Desenv. Tecnológico e Engenharia	50.000,00	50.000,00	0,00	50.000,00	0,00	0,00	0,00	50.000,00	0,00
AGRICULTURA	360.000,00	360.000,00	0,44	293.423,34	36.442,06	36.442,06	0,40	323.557,94	0,00
Extensão Rural	360.000,00	360.000,00	0,44	293.423,34	36.442,06	36.442,06	0,40	323.557,94	0,00
COMÉRCIO E SERVIÇOS	100.000,00	100.000,00	0,00	100.000,00	0,00	0,00	0,00	100.000,00	0,00
Promoção Comercial	50.000,00	50.000,00	0,00	50.000,00	0,00	0,00	0,00	50.000,00	0,00
Turismo	50.000,00	50.000,00	0,00	50.000,00	0,00	0,00	0,00	50.000,00	0,00
ENERGIA	317.000,00	317.000,00	0,01	315.400,00	0,00	0,00	0,00	317.000,00	0,00
Energia Elétrica	317.000,00	317.000,00	0,01	315.400,00	0,00	0,00	0,00	317.000,00	0,00
TRANSPORTE	276.000,00	246.000,00	0,00	246.000,00	0,00	0,00	0,00	246.000,00	0,00
Transporte Rodoviário	276.000,00	246.000,00	0,00	246.000,00	0,00	0,00	0,00	246.000,00	0,00
DESPORTO E LAZER	884.000,00	414.126,97	2,73	469.873,03	225.267,80	225.267,80	2,48	658.732,20	0,00
Desporto Comunitário	750.000,00	414.126,97	2,73	335.873,03	225.267,80	225.267,80	2,48	524.732,20	0,00
Lazer	134.000,00	0,00	0,00	134.000,00	0,00	0,00	0,00	134.000,00	0,00


ATOS OFICIAIS

ENCARGOS ESPECIAIS	990.000,00	990.000,00	200.000,00	200.000,00	1,32	790.000,00	126.134,74	126.134,74	1,39	863.865,26	0,00
Serviço de Dívida Interna	990.000,00	990.000,00	200.000,00	200.000,00	1,32	790.000,00	126.134,74	126.134,74	1,39	863.865,26	0,00
RESERVA DE CONTINGÊNCIA	200.000,00	200.000,00	0,00	0,00	0,00	200.000,00	0,00	0,00	0,00	200.000,00	0,00
Reserva de Contingência	200.000,00	200.000,00	0,00	0,00	0,00	200.000,00	0,00	0,00	0,00	200.000,00	0,00
DESPESAS (INTRA-ORÇAMENTÁRIAS) (II)	0,00	0,00	0,00	0,00	0,00	0,00	0,00	0,00	0,00	0,00	0,00
TOTAL (III) = (I + II)	73.519.999,89	73.519.999,89	1.515.966,81	1.515.966,81	100,00	58.361.033,08	9.028.169,72	9.028.169,72	100,00	64.491.830,17	0,00

FONTE: Sistema CONTABIL, Unidade Responsável: PREFEITURA MUNICIPAL DE BAYANÓPOLIS, Emissão: 03/07/2023, às 08:59:31, Assinado Digitalmente no dia 03/07/2023, às 08:59:31.

! Essa coluna poderá ser apresentada somente no último bimestre


JANDIRA SOARES SILVA XAVIER
 Prefeita Municipal
 CPF: 600.529.455-53


ALBERTO CARVAL FILHO
 Secretário de Finanças
 CPF: 017.446.285-99


EDIVAN SOARES FERREIRA
 Contador(a)
 Reg. Prof.: CRC/BA-024634/O

ATOS OFICIAIS

BA - EXECUTIVO
PREFEITURA MUNICIPAL DE BAIANOPOLIS
 RELATÓRIO RESUMIDO DE EXECUÇÃO ORÇAMENTÁRIA
DEMONSTRATIVO DAS RECEITAS E DESPESAS PREVIDENCIÁRIAS - MUNICÍPIOS
 ORÇAMENTO FISCAL DA SEGURIDADE SOCIAL
 (Janeiro a Fevereiro) - 1º Bimestre de 2023



RREO - Anexo 4 (LRF, Art. 53, inciso II)

Em Reais

RECEITAS PREVIDENCIÁRIAS - RPPS (FUNDO EM CAPITALIZAÇÃO)	PREVISÃO ATUALIZADA	RECEITAS REALIZADAS
RECEITAS CORRENTES (I)	0,00	0,00
Receita de Contribuições dos Segurados	0,00	0,00
Ativo	0,00	0,00
Inativo	0,00	0,00
Pensionista	0,00	0,00
Receita de Contribuições Patronais	0,00	0,00
Ativo	0,00	0,00
Inativo	0,00	0,00
Pensionista	0,00	0,00
Receita Patrimonial	0,00	0,00
Receitas Imobiliárias	0,00	0,00
Receitas de Valores Mobiliários	0,00	0,00
Outras Receitas Patrimoniais	0,00	0,00
Receita de Serviços	0,00	0,00
Outras Receitas Correntes	0,00	0,00
Compensação Previdenciária entre os Regimes	0,00	0,00
Aportes Periódicos para Amortização de Déficit Atuarial do RPPS (II)1	0,00	0,00
Demais Receitas Correntes	0,00	0,00
RECEITAS DE CAPITAL (III)	0,00	0,00
Alienação de Bens, Direitos e Ativos	0,00	0,00
Amortização de Empréstimos	0,00	0,00
Outras Receitas de Capital	0,00	0,00
TOTAL DAS RECEITAS PREVIDENCIÁRIAS - RPPS (IV) = (I + III + II)	0,00	0,00

DESPESAS PREVIDENCIÁRIAS - RPPS (FUNDO EM CAPITALIZAÇÃO)	DOTAÇÃO ATUALIZADA	DESPESAS EMPENHADAS	DESPESAS LIQUIDADAS	DESPESAS PAGAS	INSCRITAS EM RESTOS A PAGAR NÃO PROCESSADOS
		Até o Bimestre	Até o Bimestre	Até o Bimestre	No Exercício
Benefícios	0,00	0,00	0,00	0,00	0,00
Aposentadorias	0,00	0,00	0,00	0,00	0,00
Pensões por Morte	0,00	0,00	0,00	0,00	0,00
Outras Despesas Previdenciárias	0,00	0,00	0,00	0,00	0,00
Compensação Previdenciária entre os regimes	0,00	0,00	0,00	0,00	0,00
Demais Despesas Previdenciárias	0,00	0,00	0,00	0,00	0,00
TOTAL DAS DESPESAS DO FUNDO EM CAPITALIZAÇÃO (V)	0,00	0,00	0,00	0,00	0,00

RESULTADO PREVIDENCIÁRIO - FUNDO EM CAPITALIZAÇÃO (VI) = (IV - V) RECURSOS	0,00	0,00	0,00	0,00	--
---	------	------	------	------	----

ATOS OFICIAIS

RECURSOS RPPS ARRECADADOS EM EXERCÍCIOS ANTERIORES	PREVISÃO ORÇAMENTÁRIA
VALOR	0,00

RESERVA ORÇAMENTÁRIA DO RPPS	PREVISÃO ORÇAMENTÁRIA
VALOR	0,00

APORTES DE RECURSOS PARA O FUNDO EM CAPITALIZAÇÃO DO RPPS	APORTES REALIZADOS
Plano de Amortização - Contribuição Patronal Suplementar	0,00
Plano de Amortização - Aporte Periódico de Valores Predefinidos	0,00
Outros Aportes para o RPPS	0,00
Recursos para Cobertura de Déficit Financeiro	0,00

BENS E DIREITOS DO RPPS (FUNDO EM CAPITALIZAÇÃO)	SALDO ATUAL
Caixa e Equivalentes de Caixa	0,00
Investimentos e Aplicações	0,00
Outros Bens e Direitos	0,00

FUNDO EM REPARTIÇÃO (PLANO FINANCEIRO)

RECEITAS PREVIDENCIÁRIAS - RPPS (FUNDO EM REPARTIÇÃO)	PREVISÃO ATUALIZADA	RECEITAS REALIZADAS
RECEITAS CORRENTES (VII)	0,00	0,00
Recarga de Contribuições dos Segurados	0,00	0,00
Ativo	0,00	0,00
Inativo	0,00	0,00
Pensionista	0,00	0,00
Recarga de Contribuições Patronais	0,00	0,00
Ativo	0,00	0,00
Inativo	0,00	0,00
Pensionista	0,00	0,00
Recarga Patrimonial	0,00	0,00
Recargas Imobiliárias	0,00	0,00
Recargas de Valores Mobiliários	0,00	0,00
Outras Recargas Patrimoniais	0,00	0,00
Recarga de Serviços	0,00	0,00
Outras Receitas Correntes	0,00	0,00
Compensação Previdenciária entre os regimes	0,00	0,00
Demais Receitas Correntes	0,00	0,00
RECEITAS DE CAPITAL (VIII)	0,00	0,00
Alienação de Bens, Direitos e Ativos	0,00	0,00
Amortização de Empréstimos	0,00	0,00
Outras Receitas de Capital	0,00	0,00
TOTAL DAS RECEITAS DO FUNDO EM REPARTIÇÃO (IX) = (VII + VIII)	0,00	0,00

ATOS OFICIAIS

DESPESAS PREVIDENCIÁRIAS - RPPS (FUNDO EM REPARTIÇÃO)	DOTAÇÃO ATUALIZADA	DESPESAS EMPENHADAS	DESPESAS LIQUIDADAS	DESPESAS PAGAS	INSCRITAS EM RESTOS A PAGAR NÃO PROCESSADOS
		Até o Bimestre	Até o Bimestre	Até o Bimestre	No Exercício
Benefícios - Civil	0,00	0,00	0,00	0,00	0,00
Aposentadorias	0,00	0,00	0,00	0,00	0,00
Pensões por Morte	0,00	0,00	0,00	0,00	0,00
Outras Despesas Previdenciárias	0,00	0,00	0,00	0,00	0,00
Compensação Previdenciária entre os regimes	0,00	0,00	0,00	0,00	0,00
Demais Despesas Previdenciárias	0,00	0,00	0,00	0,00	0,00
TOTAL DAS DESPESAS DO FUNDO EM REPARTIÇÃO (X)	0,00	0,00	0,00	0,00	0,00
RESULTADO PREVIDENCIÁRIO - FUNDO EM REPARTIÇÃO (XI) = (IX) - X	0,00	0,00	0,00	0,00	--
APORTES DE RECURSOS PARA O FUNDO EM REPARTIÇÃO DO RPPS	APORTES REALIZADOS				
Recursos para Cobertura de Insuficiências Financeiras					0,00
Recursos para Formação de Reserva					0,00
BENS E DIREITOS DO RPPS (FUNDO EM REPARTIÇÃO)	SALDO ATUAL				
Caixa e Equivalentes de Caixa					0,00
Investimentos e Aplicações					0,00
Outros Bens e Direitos					0,00
RECEITAS DA ADMINISTRAÇÃO - RPPS	PREVISÃO ATUALIZADA		RECEITAS REALIZADAS		
RECEITAS CORRENTES	0,00		0,00		
TOTAL DAS RECEITAS DA ADMINISTRAÇÃO RPPS - (XII)	0,00		0,00		
DESPESAS DA ADMINISTRAÇÃO - RPPS	DOTAÇÃO ATUALIZADA	DESPESAS EMPENHADAS	DESPESAS LIQUIDADAS	DESPESAS PAGAS	INSCRITAS EM RESTOS A PAGAR NÃO PROCESSADOS
		Até o Bimestre	Até o Bimestre	Até o Bimestre	No Exercício
DESPESAS CORRENTES (XIII)	0,00	0,00	0,00	0,00	0,00
DESPESAS DE CAPITAL (XIV)	0,00	0,00	0,00	0,00	0,00
TOTAL DAS DESPESAS DA ADMINISTRAÇÃO RPPS (XV) = (XIII + XIV)	0,00	0,00	0,00	0,00	0,00
RESULTADO DA ADMINISTRAÇÃO RPPS (XVI) = (XII - XV)	0,00	0,00	0,00	0,00	--
BENS E DIREITOS - ADMINISTRAÇÃO DO RPPS	SALDO ATUAL				
Caixa e Equivalentes de Caixa					0,00
Investimentos e Aplicações					0,00
Outros Bens e Direitos					0,00


ATOS OFICIAIS

RECEITAS PREVIDENCIÁRIAS (BENEFÍCIOS MANTIDOS PELO TESOUREO)	PREVISÃO ATUALIZADA	RECEITAS REALIZADAS
Contribuições dos Servidores	0,00	0,00
Demais Receitas Previdenciárias	0,00	0,00
TOTAL DAS RECEITAS (BENEFÍCIOS MANTIDOS PELO TESOUREO) (XVII)	0,00	0,00

DESPESAS PREVIDENCIÁRIAS (BENEFÍCIOS MANTIDOS PELO TESOUREO)	DOTAÇÃO ATUALIZADA	DESPESAS EMPENHADAS	DESPESAS LIQUIDADAS	DESPESAS PAGAS	INSCRITAS EM RESTOS A PAGAR NÃO PROCESSADOS
		Até o Bimestre	Até o Bimestre	Até o Bimestre	No Exercício
Aposentadorias	0,00	0,00	0,00	0,00	0,00
Pensões	0,00	0,00	0,00	0,00	0,00
Outros Despesas Previdenciárias	0,00	0,00	0,00	0,00	0,00
TOTAL DAS DESPESAS (BENEFÍCIOS MANTIDOS PELO TESOUREO) (XVIII)	0,00	0,00	0,00	0,00	0,00
RESULTADO DOS BENEFÍCIOS MANTIDOS PELO TESOUREO (XIX) = (XVII - XVIII)	0,00	0,00	0,00	0,00	


JANDIRA SOARES SILVA XAVIER
Prefeita Municipal
CPF: 600.529.455-53


ALBERTO CARVALHO DA CUNHA FILHO
Secretário de Finanças
CPF: 017.446.285-99


EDIVAN SOARES FERREIRA
Contador(a)
Req. Prof.: CRC/BA-024634/O

ATOS OFICIAIS



BA - EXECUTIVO
PREFEITURA MUNICIPAL DE BAIANOPOLIS
RELATÓRIO RESUMIDO DE EXECUÇÃO ORÇAMENTÁRIA
DEMONSTRATIVO DA RECEITA CORRENTE LÍQUIDA
ORÇAMENTO FISCAL DA SEGURIDADE SOCIAL
Marco de 2022 até Fevereiro de 2023

RREO - Anexo 3 (LRF, Art. 53, inciso I)

ESPECIFICAÇÃO	EVOLUÇÃO DA RECEITA REALIZADA NOS ÚLTIMOS 12 MESES												TOTAL (ULT. 12 M.)	PREVISÃO ATUALIZADA 2023
	Em Reais													
	03/2022	04/2022	05/2022	06/2022	07/2022	08/2022	09/2022	10/2022	11/2022	12/2022	01/2023	02/2023		
RECEITAS CORRENTEIS (I)	5.049.212,82	5.426.188,13	5.870.480,18	5.465.713,98	6.185.286,23	5.488.653,33	4.947.012,24	5.743.725,72	5.851.123,33	7.939.361,62	5.933.817,07	6.039.641,78	69.940.214,43	77.419.000,00
Impostos, Taxas e Contribuições de Melhoria	263.556,34	451.872,56	180.644,76	163.846,09	234.711,27	163.639,19	169.312,94	286.001,26	417.020,16	814.351,49	146.232,27	161.332,37	3.453.520,70	3.384.000,00
IPTU	5.978,50	11.376,92	15.968,53	16.540,14	10.792,68	6.711,84	3.226,90	4.357,52	8.393,36	41.306,51	9.648,60	9.339,31	143.640,81	205.000,00
ISS	101.202,76	94.843,00	124.426,44	81.007,66	85.532,62	113.261,28	94.972,36	87.590,28	52.930,61	132.030,60	65.469,13	74.665,78	1.107.922,52	1.110.000,00
ITBI	67.769,25	248.514,13	0,00	13.713,65	65.829,35	0,00	36.332,56	160.106,29	202.823,79	8.832,56	22.017,40	0,00	823.940,98	820.000,00
IRRF	44.360,48	40.274,16	28.160,52	24.395,15	24.206,90	22.293,03	22.072,06	23.490,69	143.889,82	610.366,54	24.299,37	27.116,95	1.033.523,67	890.000,00
Outros Impostos, Taxas e Contribuições de Melhoria	43.645,33	56.864,35	12.089,27	28.189,49	48.359,72	24.373,04	12.709,06	10.456,48	8.980,58	21.815,28	24.797,77	50.210,33	342.490,72	559.000,00
Contribuições	0,00	0,00	0,00	0,00	0,00	0,00	0,00	0,00	0,00	0,00	0,00	0,00	0,00	50.000,00
Recita Patrimonial	72.792,56	70.035,43	78.573,75	76.237,10	81.122,93	100.042,01	86.512,22	83.850,13	78.936,24	83.205,55	63.401,94	59.544,77	934.254,63	666.000,00
Rendimentos de Aplicação Financeira	72.792,56	70.035,43	78.573,75	76.237,10	81.122,93	100.042,01	86.512,22	83.850,13	78.936,24	83.205,55	63.401,94	59.544,77	934.254,63	666.000,00
Outras Receitas Patrimoniais	0,00	0,00	0,00	0,00	0,00	0,00	0,00	0,00	0,00	0,00	0,00	0,00	0,00	0,00
Recita Agropecuária	0,00	0,00	0,00	0,00	0,00	0,00	0,00	0,00	0,00	0,00	0,00	0,00	0,00	0,00
Recita Industrial	0,00	0,00	0,00	0,00	0,00	0,00	0,00	0,00	0,00	0,00	0,00	0,00	0,00	0,00
Recita de Serviços	0,00	0,00	0,00	0,00	0,00	0,00	0,00	0,00	0,00	0,00	0,00	0,00	0,00	0,00
Transferências Correntes	4.712.291,13	4.904.280,14	5.611.261,67	5.225.630,79	5.869.432,03	5.221.971,13	4.688.415,07	5.373.874,33	5.352.614,99	7.040.935,19	5.724.182,86	5.818.764,64	65.543.673,97	73.083.000,00
Cota-Parte do FPM	1.674.231,30	1.984.556,93	2.207.621,54	2.065.651,24	2.780.236,60	2.019.993,32	1.860.383,61	1.770.092,09	2.224.683,54	3.456.712,11	2.259.233,73	2.990.291,56	27.293.976,51	30.300.000,00
Cota-Parte do ICMS	1.066.331,50	887.285,21	1.060.999,85	826.157,34	930.437,12	1.071.113,82	802.436,14	898.059,00	939.629,74	1.043.738,92	786.894,51	788.192,15	11.101.297,30	12.300.000,00
Cota-Parte do IPVA	49.476,07	51.877,75	36.933,87	57.200,25	42.388,06	41.200,54	53.713,13	31.737,29	33.903,67	27.134,98	69.179,95	107.075,03	601.822,59	650.000,00
Cota-Parte do ITR	17.271,05	12.218,95	26.554,63	6.816,75	10.320,52	5.930,17	62.522,14	612.727,91	77.794,90	32.984,87	28.926,59	10.326,67	904.395,15	750.000,00
Transferências de LC 61/1989	5.894,83	5.995,22	3.187,28	4.496,90	4.635,21	3.692,09	4.870,67	4.970,94	3.614,62	5.135,63	5.922,47	4.223,43	56.639,29	70.000,00
Transferências do FUNDEB	1.360.228,45	1.497.761,19	1.494.953,61	1.528.544,86	1.444.551,19	1.586.406,69	1.405.218,36	1.487.347,42	1.591.219,00	1.684.477,05	2.130.358,05	1.435.320,76	18.646.386,63	21.000.000,00
Outras Transferências Correntes	538.857,93	464.584,89	781.008,89	736.763,45	576.883,33	493.633,50	499.271,02	568.939,68	481.769,52	790.731,63	443.377,56	483.335,10	6.859.156,50	7.733.000,00
Outras Receitas Correntes	572,79	0,00	0,00	0,00	0,00	0,00	2.772,01	0,00	2.550,94	869,59	0,00	0,00	6.163,13	36.000,00
DEDUÇÕES (II)	-561.461,83	-587.187,65	-666.422,26	-591.164,99	-550.941,30	-627.647,66	-519.360,61	-662.323,13	-655.202,22	-696.963,06	-628.904,81	-779.176,99	-7.526.956,51	-8.380.000,00
Contrib. do Servidor para o Plano de Previdência	0,00	0,00	0,00	0,00	0,00	0,00	0,00	0,00	0,00	0,00	0,00	0,00	0,00	0,00
Compensação Financ. entre Regimes Previdência	0,00	0,00	0,00	0,00	0,00	0,00	0,00	0,00	0,00	0,00	0,00	0,00	0,00	0,00
Rendimentos de Aplicações de Recursos Previdenciários	0,00	0,00	0,00	0,00	0,00	0,00	0,00	0,00	0,00	0,00	0,00	0,00	0,00	0,00
Devolução de Receita para Formação do FUNDEB	-561.461,83	-587.187,65	-666.422,26	-591.164,99	-550.941,30	-627.647,66	-519.360,61	-662.323,13	-655.202,22	-696.963,06	-628.904,81	-779.176,99	-7.526.956,51	-8.380.000,00
RECEITA CORRENTE LÍQUIDA (III) = (I - II)	4.487.750,99	4.839.000,48	5.204.057,92	4.874.548,99	5.634.344,93	4.861.004,67	4.427.651,63	5.081.202,59	5.195.920,11	7.342.398,56	5.304.912,26	5.260.464,79	62.413.257,92	69.039.000,00
(-) Transferências obrigatórias da União relativas às emendas de emenda individuais (art. 166-A, § 1º, da CF/1988)	0,00	0,00	0,00	0,00	0,00	0,00	0,00	0,00	0,00	0,00	0,00	0,00	0,00	0,00
RECEITA CORRENTE LÍQUIDA AJUSTADA PARA CÁLCULO DOS LIMITES DE EMPENHO (IV) = (III - V)	4.487.750,99	4.839.000,48	5.204.057,92	4.874.548,99	5.634.344,93	4.861.004,67	4.427.651,63	5.081.202,59	5.195.920,11	7.342.398,56	5.304.912,26	5.260.464,79	62.413.257,92	69.039.000,00
(-) Transf. obrigatórias da União relativas às emendas de base e (art. 166, § 1º, de CF) e ao vencimento das agências comunitárias de saúde	0,00	0,00	0,00	0,00	0,00	0,00	0,00	0,00	0,00	0,00	0,00	0,00	0,00	0,00
RECEITA CORRENTE LÍQUIDA PARA CÁLCULO DOS LIMITES DA DESPESA COM PESSOAL (VI) = (IV - VI)	4.487.750,99	4.839.000,48	5.204.057,92	4.874.548,99	5.634.344,93	4.861.004,67	4.427.651,63	5.081.202,59	5.195.920,11	7.342.398,56	5.304.912,26	5.260.464,79	62.413.257,92	69.039.000,00

Fonte: Sistema: Sistema Contábil, Unidade Responsável: PREFEITURA MUNICIPAL DE BAIANOPOLIS, Emissão: 03/07/2023, às 09:00:00, Atividade Digitalmente no dia 03/07/2023, às 09:00:00.

JANDIRA SOARES SILVA XAVIER
Prefeita Municipal
CPF: 600.529.455-53

ALBERTO CARVALHO DA CUNHA
Secretário de Finanças
CPF: 017.446.285-99

EDIVAN SOARES FERREIRA
(Cantador(a))
Reg. Prof. CB/CB-024634/O

ATOS OFICIAIS

BA - EXECUTIVO

PREFEITURA MUNICIPAL DE BAIANOPOLIS

RELATÓRIO RESUMIDO DE EXECUÇÃO ORÇAMENTÁRIA

DEMONSTRATIVO DAS RECEITAS E DESPESAS COM MANUTENÇÃO E DESENVOLVIMENTO DO ENSINO - MDE

ORÇAMENTO FISCAL DA SEGURIDADE SOCIAL

(Janeiro a Fevereiro) - 1º Bimestre de 2023



RREO - Anexo 8 (LDB, art. 72)

Em Reais

RECEITA RESULTANTE DE IMPOSTOS (Arts. 212 e 212-A da Constituição Federal)					
RECEITA RESULTANTE DE IMPOSTOS	PREVISÃO ATUALIZADA (a)		RECEITAS REALIZADAS Até o Bimestre(b)		
1- RECEITA DE IMPOSTOS	3.025.000,00		232.556,54		
1.1- Receita Resultante do Imposto sobre a Propriedade Predial e Territorial Urbana - IPTU	205.000,00		18.987,91		
1.2- Receita Resultante do Imposto sobre Transmissão Inter Vivos - ITBI	820.000,00		22.017,40		
1.3- Receita Resultante do Imposto sobre Serviços de Qualquer Natureza - ISS	1.110.000,00		140.134,91		
1.4- Receita Resultante do Imposto de Renda Retido na Fonte - IRRF	890.000,00		51.416,32		
2- RECEITA DE TRANSFERÊNCIAS CONSTITUCIONAIS E LEGAIS	44.270.000,00		7.050.556,03		
2.1- Cota-Parte FPM	30.300.000,00		5.249.815,23		
2.1.1- Parcela referente à CF, art. 159, I, alínea b	28.000.000,00		5.249.815,23		
2.1.2- Parcela referente à CF, art. 159, I, alínea d e e	2.300.000,00		-		
2.2- Cota-Parte ICMS	12.500.000,00		1.575.086,66		
2.3- Cota-Parte IPI-Exportação	70.000,00		10.145,90		
2.4- Cota-Parte ITR	750.000,00		39.253,26		
2.5- Cota-Parte IPVA	650.000,00		176.254,98		
2.6- Cota-Parte IOF-Ouro	-		-		
2.7- Compensações Financeiras Provenientes de Impostos e Transferências Constitucionais	-		-		
3- TOTAL DA RECEITA RESULTANTE DE IMPOSTOS (1 + 2)	47.295.000,00		7.283.112,57		
4- TOTAL DESTINADO AO FUNDEB - 20% DE ((2.1.1) + (2.2) + (2.3) + (2.4) + (2.5))	8.394.000,00		1.410.111,21		
5- VALOR MÍNIMO A SER APLICADO ALÉM DO VALOR DESTINADO AO FUNDEB - 5% DE ((2.1.1) + (2.2) + (2.3) + (2.4) + (2.5)) + 25% DE ((1.1) + (1.2) + (1.3) + (1.4) + (2.1.2) + (2.6) + (2.7))	3.429.750,00		410.666,94		
FUNDEB					
RECEITAS RECEBIDAS DO FUNDEB NO EXERCÍCIO	PREVISÃO ATUALIZADA (a)		RECEITAS REALIZADAS Até o Bimestre (b)		
6- RECEITAS RECEBIDAS DO FUNDEB	21.200.000,00		3.648.510,58		
6.1- FUNDEB - Impostos e Transferências de Impostos	14.200.000,00		2.261.614,04		
6.1.1- Principal	14.000.000,00		2.178.782,27		
6.1.2- Rendimentos de Aplicação Financeira	200.000,00		82.831,77		
6.2- FUNDEB - Complementação da União - VAAF	4.700.000,00		811.375,28		
6.2.1- Principal	4.700.000,00		811.375,28		
6.2.2- Rendimentos de Aplicação Financeira	-		-		
6.3- FUNDEB - Complementação da União - VAAT	2.200.000,00		556.600,35		
6.3.1- Principal	2.200.000,00		556.600,35		
6.3.2- Rendimentos de Aplicação Financeira	-		-		
6.4- FUNDEB - Complementação da União - VAAR	100.000,00		18.920,91		
6.4.1- Principal	100.000,00		18.920,91		
6.4.2- Rendimentos de Aplicação Financeira	-		-		
7- RESULTADO LÍQUIDO DAS TRANSFERÊNCIAS DO FUNDEB (6.1.1 - 4)	5.606.000,00		768.671,06		
RECursos recebidos em Exercícios Anteriores e Não Utilizados (Superávit)			VALOR		
8- TOTAL DOS RECURSOS DE SUPERÁVIT			-		
8.1- SUPERÁVIT DO EXERCÍCIO IMEDIATAMENTE ANTERIOR			0,00		
8.2- SUPERÁVIT RESIDUAL DE OUTROS EXERCÍCIOS			0,00		
9- TOTAL DOS RECURSOS DO FUNDEB DISPONÍVEIS PARA UTILIZAÇÃO (6 + 8)			3.648.510,58		
DESPESAS COM RECURSOS DO FUNDEB (Por Área de Atuação)6	DOTAÇÃO ATUALIZADA (e)	DESPESAS EMPENHADAS Até o Bimestre (d)	DESPESAS LIQUIDADAS Até o Bimestre (e)	DESPESAS PAGAS Até o Bimestre (f)	INSCRITAS EM RESTOS A PAGAR NÃO PROCESSADOS (g)
10- PROFISSIONAIS DA EDUCAÇÃO BÁSICA	18.910.000,00	3.677.100,00	2.388.288,52	2.196.006,79	1.288.811,48
10.1- Educação Infantil	1.100.000,00	100,00	-	-	100,00
10.1.1- Creche	-	-	-	-	0,00
10.1.2- Pré-escola	1.100.000,00	100,00	-	-	100,00
10.2- Ensino Fundamental	17.810.000,00	3.677.000,00	2.388.288,52	2.196.006,79	1.288.711,48
11- OUTRAS DESPESAS	2.290.000,00	284.993,84	266.226,84	265.722,84	18.767,00
11.1- Educação Infantil	-	-	-	-	0,00
11.1.1- Creche	-	-	-	-	0,00
11.1.2- Pré-escola	-	-	-	-	0,00
11.2- Ensino Fundamental	2.290.000,00	284.993,84	266.226,84	265.722,84	18.767,00
12- TOTAL DAS DESPESAS COM RECURSOS DO FUNDEB (10 + 11)	21.200.000,00	3.962.093,84	2.654.515,36	2.461.729,63	1.307.578,48
INDICADORES DO FUNDEB					
DESPESAS CUSTEADAS COM RECEITAS DO FUNDEB RECEBIDAS NO EXERCÍCIO	DESPESAS EMPENHADAS Até o Bimestre (d)	DESPESAS LIQUIDADAS Até o Bimestre (e)	DESPESAS PAGAS Até o Bimestre (f)	INSCRITAS EM RESTOS A PAGAR NÃO PROCESSADOS (g)	
13- Total das Despesas do FUNDEB com Profissionais da Educação Básica	3.677.100,00	2.388.288,52	2.196.006,79	1.288.811,48	
14- Total das Despesas custeadas com FUNDEB - Impostos e Transferências de Impostos	3.909.073,84	2.654.515,36	2.461.729,63	1.254.558,48	
15- Total das Despesas custeadas com FUNDEB - Complementação da União - VAAF	52.500,00	-	-	52.500,00	
16- Total das Despesas custeadas com FUNDEB - Complementação da União - VAAT	520,00	-	-	520,00	
17- Total das Despesas custeadas com FUNDEB - Complementação da União - VAAT Aplicadas na Educação Infantil	100,00	-	-	100,00	
18- Total das Despesas custeadas com FUNDEB - Complementação da União - VAAT Aplicadas em Despesa de Capital	520,00	-	-	520,00	
INDICADORES - Art. 212-A, inciso XI e § 3º - Constituição Federal	VALOR EXIGIDO (i)	VALOR APLICADO (j)	VALOR CONSIDERADO APÓS DEDUÇÕES(k)	% APLICADO (l)	
19- Mínimo de 70% do FUNDEB na Remuneração dos Profissionais da Educação Básica	2.553.957,41	2.388.288,52	2.388.288,52	65,46	
20- Percentual de 50% da Complementação da União ao FUNDEB (VAAT) na Educação Infantil	278.300,18	-	-	0,00	
21- Mínimo de 15% da Complementação da União ao FUNDEB - VAAT em Despesa de Capital	83.490,05	-	-	0,00	
INDICADOR - Art.25, § 3º - Lei nº 14.113, de 2020 - (Máximo de 10% de Superávit)	VALOR MÁXIMO PERMITIDO (m)	VALOR NÃO APLICADO (n)	VALOR CONSIDERADO APÓS AJUSTE (o)	% NÃO APLICADA (p)	
22- Total da Receita Recebida e não Aplicada no Exercício	364.851,06	993.995,22	993.995,22	27,24	

ATOS OFICIAIS

INDICADOR - Art.25, § 3º - Lei nº 14.113, de 2020 - (Aplicação do Superávit de Exercício Anterior)	VALOR DE SUPERÁVIT PERMITIDO NO EXERCÍCIO ANTERIOR (g)	VALOR NÃO APLICADO NO EXERCÍCIO ANTERIOR (f)	VALOR DE SUPERÁVIT APLICADO ATÉ O PRIMEIRO QUADRIMESTRE (e)	VALOR APLICADO ATÉ O PRIMEIRO QUADRIMESTRE CONSTITUCIONAL (i)	VALOR APLICADO APÓS O PRIMEIRO QUADRIMESTRE (u)	VALOR NÃO APLICADO (v)
23- Total das Despesas custeadas com Superávit do FUNDEB	0,00	0,00	0,00	0,00	0,00	0,00
23.1- Total das Despesas custeadas com FUNDEB - Impostos e Transferências de Impostos	0,00	0,00	0,00	0,00	0,00	0,00
23.2- Total das Despesas custeadas com FUNDEB - Complementação da União (VAAF + VAAAT)	0,00	0,00	0,00	0,00	0,00	0,00
DESPESAS COM MANUTENÇÃO E DESENVOLVIMENTO DO ENSINO – MDE - CUSTEADAS COM RECEITA DE IMPOSTOS (EXCETO FUNDEB)						
DESPESAS COM AÇÕES TÍPICAS DE MDE - RECEITAS DE IMPOSTOS - EXCETO FUNDEB (Por Área de Atuação)	DOTAÇÃO ATUALIZADA (c)	DESPESAS EMPENHADAS (d)	DESPESAS LIQUIDADAS (e)	DESPESAS PAGAS (f)	INSCRITAS EM RESTOS A PAGAR NÃO PROCESSADOS (g)	
24- EDUCAÇÃO INFANTIL	410.000,00	21.140,00	-	-	-	21.140,00
24.1 - Creche	100.000,00	10.000,00	-	-	-	10.000,00
24.2 - Pré-escola	310.000,00	11.140,00	-	-	-	11.140,00
25- ENSINO FUNDAMENTAL	4.035.000,00	873.662,88	530.055,69	497.618,69	-	343.607,19
26- TOTAL DAS DESPESAS COM AÇÕES TÍPICAS DE MDE (24 + 25)	4.445.000,00	894.802,88	530.055,69	497.618,69	-	364.747,19
APURAÇÃO DAS DESPESAS PARA FINS DE LIMITE MÍNIMO CONSTITUCIONAL					VALOR	
27- TOTAL DAS DESPESAS DE MDE CUSTEADAS COM RECURSOS DE IMPOSTOS (FUNDEB E RECEITA DE IMPOSTOS) = (L14(d ou e) + L26(d ou e) + L23.1(i))					3.184.571,05	
28 (-) RESULTADO LÍQUIDO DAS TRANSFERÊNCIAS DO FUNDEB = (L7)					768.671,06	
29 (-) RESTOS A PAGAR NÃO PROCESSADOS INSCRITOS NO EXERCÍCIO SEM DISPONIBILIDADE FINANCEIRA DE RECURSOS DO FUNDEB IMPOSTOS4 = (L14h)					-	
30 (-) RESTOS A PAGAR NÃO PROCESSADOS INSCRITOS NO EXERCÍCIO SEM DISPONIBILIDADE FINANCEIRA DE RECURSOS DE IMPOSTOS 4 e 7					-	
31 (-) CANCELAMENTO, NO EXERCÍCIO, DE RESTOS A PAGAR INSCRITOS COM DISPONIBILIDADE FINANCEIRA DE RECURSOS DE IMPOSTOS VINCULADOS AO ENSINO					-	
32- TOTAL DAS DESPESAS PARA FINS DE LIMITE (27 – (28 + 29 + 30 + 31))					2.415.899,99	
APURAÇÃO DO LIMITE MÍNIMO CONSTITUCIONAL		VALOR EXIGIDO (x)		VALOR APLICADO (w)		% APLICADO (y)
33- APLICAÇÃO EM MDE SOBRE A RECEITA RESULTANTE DE IMPOSTOS		1.820.778,14		2.415.899,99		33,17
RESTOS A PAGAR INSCRITOS EM EXERCÍCIOS ANTERIORES COM DISPONIBILIDADE FINANCEIRA DE RECURSOS DE IMPOSTOS E DO FUNDEB	SALDO INICIAL (z)	RP LIQUIDADOS (aa)	RP PAGOS (ab)	RP CANCELADOS (ac)	SALDO FINAL (ad)	
34- RESTOS A PAGAR DE DESPESAS COM MDE	3.233.564,37	2.570.130,34	682.933,43	-	2.550.630,94	
34.1 - Executadas com Recursos de Impostos e Transferências de Impostos	119.724,95	119.724,95	119.724,95	-	-	
34.2 - Executadas com Recursos do FUNDEB - Impostos	1.767.618,42	1.104.184,39	304.184,39	-	1.463.434,03	
34.3 - Executadas com Recursos do FUNDEB - Complementação da União (VAAF + VAAAT)	1.346.221,00	1.346.221,00	259.024,09	-	1.087.196,91	
OUTRAS INFORMAÇÕES PARA CONTROLE						
RECEITAS ADICIONAIS PARA FINANCIAMENTO DO ENSINO	PREVISÃO ATUALIZADA (a)		RECEITAS REALIZADAS Até o Bimestre (b)			
35- RECEITA DE TRANSFERÊNCIAS DO FNDE (INCLUINDO RENDIMENTOS DE APLICAÇÃO)	1.088.000,00		116.529,10			
35.1- Salário-Educação	380.000,00		82.722,41			
35.2- PDDE	11.000,00		180,45			
35.3- PNAE	306.000,00		33.165,29			
35.4 - PNATE	350.000,00		118,10			
35.5- Outras Transferências do FNDE	41.000,00		342,85			
36- RECEITA DE TRANSFERÊNCIAS DE CONVÊNIO	301.000,00		10,29			
37- RECEITA DE ROYALTIES DESTINADOS À EDUCAÇÃO	-		-			
38- RECEITA DE OPERAÇÕES DE CRÉDITO VINCULADAS À EDUCAÇÃO	-		-			
39- OUTRAS RECEITAS PARA FINANCIAMENTO DO ENSINO	330.000,00		-			
40- TOTAL DAS RECEITAS ADICIONAIS PARA FINANCIAMENTO DO ENSINO = (35 + 36 + 37 + 38 + 39)	1.719.000,00		116.539,39			
DESPESAS CUSTEADAS COM RECEITAS ADICIONAIS PARA FINANCIAMENTO DO ENSINO (Por Área de Atuação)6	DOTAÇÃO ATUALIZADA (c)	DESPESAS EMPENHADAS (d)	DESPESAS LIQUIDADAS (e)	DESPESAS PAGAS (f)	INSCRITAS EM RESTOS A PAGAR NÃO PROCESSADOS (g)	
41- EDUCAÇÃO INFANTIL	120.000,00	-	-	-	0,00	
41.1- Creche	100.000,00	-	-	-	0,00	
41.2- Pré-escola	20.000,00	-	-	-	0,00	
42- ENSINO FUNDAMENTAL	1.874.000,00	192.560,20	12.520,20	11.020,20	180.040,00	
43- ENSINO MÉDIO	327.000,00	33.550,00	-	-	33.550,00	
44- ENSINO SUPERIOR	70.000,00	-	-	-	0,00	
45- ENSINO PROFISSIONAL NÃO INTEGRADO AO ENSINO REGULAR	-	-	-	-	0,00	
46- TOTAL DAS DESPESAS CUSTEADAS COM RECEITAS ADICIONAIS PARA FINANCIAMENTO DO ENSINO (41 + 42 + 43 + 44 + 45)	2.391.000,00	226.110,20	12.520,20	11.020,20	213.590,00	
TOTAL GERAL DAS DESPESAS COM EDUCAÇÃO	DOTAÇÃO ATUALIZADA (c)	DESPESAS EMPENHADAS (d)	DESPESAS LIQUIDADAS (e)	DESPESAS PAGAS (f)	INSCRITAS EM RESTOS A PAGAR NÃO PROCESSADOS (g)	
47- TOTAL GERAL DAS DESPESAS COM EDUCAÇÃO (12 + 26 + 46)	28.036.000,00	5.083.006,92	3.197.091,25	2.970.368,52	1.885.915,67	
47.1- Despesas Correntes	26.182.600,00	5.009.941,32	3.146.305,65	2.919.582,92	1.863.635,67	
47.1.1- Pessoal Ativo	20.506.638,00	3.803.308,45	2.489.099,71	2.295.263,98	1.314.208,74	
47.1.2- Pessoal Inativo	-	-	-	-	0,00	
47.1.3- Transferências às instituições comunitárias, confessionais ou filantrópicas sem fins lucrativos	-	-	-	-	0,00	
47.1.4- Outras Despesas Correntes	5.675.962,00	1.206.632,87	657.205,94	624.318,94	549.426,93	
47.2- Despesas de Capital	1.853.400,00	73.065,60	50.785,60	50.785,60	22.280,00	
47.2.1- Transferências às instituições comunitárias, confessionais ou filantrópicas sem fins lucrativos	-	-	-	-	0,00	
47.2.2- Outras Despesas de Capital	1.853.400,00	73.065,60	50.785,60	50.785,60	22.280,00	
CONTROLE DA DISPONIBILIDADE FINANCEIRA E CONCILIAÇÃO BANCÁRIA			FUNDEB		SALÁRIO EDUCAÇÃO	
48- DISPONIBILIDADE FINANCEIRA EM 31 DE DEZEMBRO DE <EXERCÍCIO ANTERIOR>			4.650.585,00		135.648,28	
49- (+) INGRESSO DE RECURSOS ATÉ O BIMESTRE (orçamentário)			3.648.510,58		82.722,41	
50- (-) PAGAMENTOS EFETUADOS ATÉ O BIMESTRE (orçamentário e restos a pagar)			2.675.579,99		41.648,10	
51- (=) DISPONIBILIDADE FINANCEIRA ATÉ O BIMESTRE			5.623.515,59		176.722,59	
52- (+) AJUSTES POSITIVOS (RETENÇÕES E OUTROS VALORES EXTRAORÇAMENTÁRIOS)			-		-	
53- (-) AJUSTES NEGATIVOS (OUTROS VALORES EXTRAORÇAMENTÁRIOS)			-		-	
54- (=) SALDO FINANCEIRO CONCILIADO (Saldo Bancário)			5.623.515,59		176.722,59	

ATOS OFICIAIS

FONTE: Sistema: Sistema CONTABIL, Unidade Responsável: PREFEITURA MUNICIPAL DE BAIANOPOLIS

1 Limites mínimos anuais a serem cumpridos no encerramento do exercício.

2 Art. 21, § 2º, Lei 11.494/2007: "Até 5% dos recursos recebidos à conta dos Fundos, inclusive relativos à complementação da União recebidos nos termos do §1º do art. 6º desta Lei, poderão ser utilizados no 1º trimestre do exercício imediatamente subsequente, mediante abertura de crédito adicional."

3 Caput do artigo 212 da CF/19884

4 Os valores referentes à parcela dos Restos a Pagar inscritos sem disponibilidade financeira vinculada à educação deverão ser informados somente no RREO do último bimestre do exercício. 5 Limites mínimos anuais a serem cumpridos no encerramento do exercício, no âmbito de atuação prioritária, conforme LDB, art. 11, V.

6 Nos cinco primeiros bimestres do exercício o acompanhamento poderá ser feito com base na despesa comprometida ou na despesa liquidada. No último bimestre do exercício, o valor deverá corresponder ao total da despesa comprometida. 7 Esta anexo poderá ser apresentada somente no último bimestre

JANDIRA SOARES SILVA XAVIER

Prefeita Municipal

CPF : 600.529.455-53

ALBERTO CARVALHO DA CUNHA FILHO

Secretário de Finanças

CPF : 017.446.285-99

EDIVAN SOARES FERREIRA

Contador(a)

Reg. Prof.: CRC/BA-024634/O

ATOS OFICIAIS



BA - EXECUTIVO
PREFEITURA MUNICIPAL DE BAIÃOÓPOLIS
RELATÓRIO RESUMIDO DA EXECUÇÃO ORÇAMENTÁRIA
DEMONSTRATIVO DAS RECEITAS E DESPESAS COM AÇÕES E SERVIÇOS PÚBLICOS DE SAÚDE
ORÇAMENTOS FISCAL E DA SEGURIDADE SOCIAL
(Janeiro a Fevereiro) - 1º Bimestre de 2023

RREO - Anexo 12 (LC 141/2012, art. 35)

RECEITAS RESULTANTES DE IMPOSTOS E TRANSFERÊNCIAS CONSTITUCIONAIS E LEGAIS	PREVISÃO INICIAL	PREVISÃO ATUALIZADA (a)	RECEITAS REALIZADAS	
			ATÉ O BIMESTRE (b)	% (b/a) x 100
RECEITA DE IMPOSTOS (I)	3.025.000,00	3.025.000,00	232.558,54	7,69
Receita Resultante do Imposto Predial e Territorial Urbano - IPTU	205.000,00	205.000,00	18.987,91	9,26
IPTU	150.000,00	150.000,00	5.049,79	3,37
Multas, Juros de Mora, Dívida Ativa e Outros Encargos do IPTU	55.000,00	55.000,00	13.938,12	25,34
Receita Resultante do Imposto sobre Serviços de Qualquer Natureza - ITBI	820.000,00	820.000,00	22.017,40	2,69
ITBI	800.000,00	800.000,00	22.017,40	2,75
Multas, Juros de Mora, Dívida Ativa e Outros Encargos do ITBI	20.000,00	20.000,00	-	0,00
Receita Resultante do Imposto sobre Serviços de Qualquer Natureza - ISS	1.110.000,00	1.110.000,00	140.134,91	12,62
ISS	1.050.000,00	1.050.000,00	140.057,94	13,34
Multas, Juros de Mora, Dívida Ativa e Outros Encargos do ISS	60.000,00	60.000,00	76,97	0,13
Receita Resultante do Imposto sobre a Renda e Proventos de Qualquer Natureza Retido na Fonte - IRRF	890.000,00	890.000,00	51,416,32	5,78
RECEITA DE TRANSFERÊNCIAS CONSTITUCIONAIS E LEGAIS (II)	41.970.000,00	41.970.000,00	7.050.556,03	16,80
Cota-Parte FPM	28.000.000,00	28.000.000,00	5.249.815,23	18,75
Cota-Parte ITR	750.000,00	750.000,00	39.253,26	5,23
Cota-Parte do IPVA	650.000,00	650.000,00	176.254,98	27,12
Cota-Parte do ICMS	12.500.000,00	12.500.000,00	1.575.086,66	12,60
Cota-Parte do IPI - Exportação	70.000,00	70.000,00	10.145,90	14,49
Compensações Financeiras Provenientes de Impostos e Transferências Constitucionais	-	-	-	-
Desoneração ICMS (LC 87/86)	-	-	-	-
Outras	-	-	-	-
TOTAL DAS RECEITAS RESULTANTES DE IMPOSTOS E TRANSFERÊNCIAS CONSTITUCIONAIS E LEGAIS - (III) = (I) + (II)	44.995.000,00	44.995.000,00	7.283.112,57	16,19

DESPESAS COM AÇÕES E SERVIÇOS PÚBLICOS DE SAÚDE (ASPS) - POR SUBFUNÇÃO E CATEGORIA ECONÔMICA	DOTAÇÃO INICIAL	DOTAÇÃO ATUALIZADA (c)	DESPESAS EMPENHADAS		DESPESAS LIQUIDADAS		DESPESAS PAGAS		INSCRITAS EM RESTOS A PAGAR NÃO PROCESSADOS (g)
			ATÉ O BIM (d)	% (d/c)x100	ATÉ O BIM (e)	% (e/c)x100	ATÉ O BIM (f)	% (f/c)x100	
ATENÇÃO BÁSICA (IV)	6.437.000,00	6.437.000,00	1.717.182,59	26,68	1.215.206,25	18,88	1.084.706,78	16,85	501.976,34
Despesas Correntes	6.367.000,00	6.367.000,00	1.716.822,59	26,96	1.215.206,25	19,09	1.084.706,78	17,04	501.616,34
Despesas de Capital	70.000,00	70.000,00	360,00	0,51	-	0,00	-	0,00	360,00
ASSISTÊNCIA HOSPITALAR E AMBULATORIAL (V)	1.787.000,00	1.787.000,00	182.100,00	10,19	35.608,92	1,99	29.447,67	1,65	146.491,08
Despesas Correntes	1.684.500,00	1.684.500,00	181.960,00	10,93	35.608,92	2,14	29.447,67	1,77	146.351,08
Despesas de Capital	122.500,00	122.500,00	140,00	0,11	-	0,00	-	0,00	140,00

ATOS OFICIAIS

SUPORTE PROFILÁTICO E TERAPÊUTICO (VI)	60.000,00	-	0,00	-	0,00	0,00	0,00	-	0,00	-	648.667,42
Despesas Correntes	50.000,00	-	0,00	-	0,00	0,00	0,00	-	0,00	-	-
Despesas de Capital	10.000,00	-	0,00	-	0,00	0,00	0,00	-	0,00	-	-
VIGILÂNCIA SANITÁRIA (VII)	314.000,00	200,00	0,06	-	0,00	0,00	0,00	-	0,00	-	200,00
Despesas Correntes	294.000,00	200,00	0,07	-	0,00	0,00	0,00	-	0,00	-	200,00
Despesas de Capital	20.000,00	-	0,00	-	0,00	0,00	0,00	-	0,00	-	-
VIGILÂNCIA EPIDEMIOLÓGICA (VIII)	119.000,00	-	0,00	-	0,00	0,00	0,00	-	0,00	-	-
Despesas Correntes	109.000,00	-	0,00	-	0,00	0,00	0,00	-	0,00	-	-
Despesas de Capital	10.000,00	-	0,00	-	0,00	0,00	0,00	-	0,00	-	-
ALIMENTAÇÃO E NUTRIÇÃO (IX)	-	-	-	-	-	-	-	-	-	-	-
Despesas Correntes	-	-	-	-	-	-	-	-	-	-	-
Despesas de Capital	-	-	-	-	-	-	-	-	-	-	-
OUTRAS SUBFUNÇÕES (X)	80.000,00	-	0,00	-	0,00	0,00	0,00	-	0,00	-	-
Despesas Correntes	25.000,00	-	0,00	-	0,00	0,00	0,00	-	0,00	-	-
Despesas de Capital	55.000,00	-	0,00	-	0,00	0,00	0,00	-	0,00	-	-
TOTAL (XI) = (IV + V + VI + VII + VIII + IX + X)	8.797.000,00	1.899.482,59	21,59	1.250.815,17	14,22	1.114.154,45	12,67	648.667,42			

APURAÇÃO DO CUMPRIMENTO DO LIMITE MÍNIMO PARA APLICAÇÃO EM ASPS	DESPESAS EMPENHADAS (d)	DESPESAS LIQUIDADAS (e)	DESPESAS PAGAS (f)
Total das Despesas com ASPS (XII) = (XI)	1.899.482,59	1.250.815,17	1.114.154,45
(-) Restos a Pagar inscritos Indevidamente no Exercício sem Disponibilidade Financeira (XIII)	0,00	0,00	0,00
(-) Despesas Custeadas com Recursos Vinculados à Parcela do Percentual Mínimo que não foi Aplicada em Exercícios Anteriores (XIV)	0,00	0,00	0,00
(-) Despesas Custeadas com Disponibilidade de Caixa Vinculada aos Restos a Pagar Cancelados (XV)	0,00	0,00	0,00
(+) VALOR APLICADO EM ASPS (XVI) = (XII - XIII - XIV - XV)	1.899.482,59	1.250.815,17	1.114.154,45
Despesa Mínima a ser Aplicada em ASPS (XVII) = (III) x 15% (LC 141/2012)		1.092.466,89	
Despesa Mínima a ser Aplicada em ASPS (XVIII) = (III) x % (Lei Orgânica Municipal)		0,00	
Diferença entre o Valor Aplicado e a Despesa Mínima a ser Aplicada (XVIII) = (XVI) (d ou e) - (XVII)*	807.015,70	158.346,28	21.687,56
Limite não Cumprido (XIX) = (XVIII) (Quando valor for inferior a zero)	0,00	0,00	0,00
PERCENTUAL DA RECEITA DE IMPOSTOS E TRANSFERÊNCIAS CONSTITUCIONAIS E LEGAIS APLICADO EM ASPS (XVI / III)	26,08	17,17	15,30
*100 (mínimo de 15% conforme LC nº 141/2012 ou % da Lei Orgânica Municipal)			

CONTROLE DO VALOR REFERENTE AO PERCENTUAL MÍNIMO NÃO CUMPRIDO EM EXERCÍCIOS ANTERIORES PARA FINS DE APLICAÇÃO DOS RECURSOS VINCULADOS CONFORME ARTIGOS 25 E 26 DA LC 141/2012	LIMITE NÃO CUMPRIDO			SALDO FINAL (NÃO APLICADO) (f) = (h) - (i ou j)
	EMPENHADAS (f)	LIQUIDADAS (g)	PAGAS (k)	
Diferença de limite não cumprido em 2022	0,00	0,00	0,00	0,00
Diferença de limite não cumprido em 2021	0,00	0,00	0,00	0,00
Diferença de limite não cumprido em exercícios anteriores	0,00	0,00	0,00	0,00
TOTAL DA DIFERENÇA DE LIMITE NÃO CUMPRIDO EM EXERCÍCIOS ANTERIORES (XX)	0,00	0,00	0,00	0,00

ATOS OFICIAIS

EXERCÍCIO DO EMPENHO*	EXECUÇÃO DE RESTOS A PAGAR									
	VALOR MÍNIMO PARA APLICAÇÃO EM ASPIS (m)	VALOR APLICADO EM ASPIS NO EXERCÍCIO (n)	VALOR APLICADO ALEM DO LIMITE MÍNIMO (o) = (n-m), se < 0, então (o) = 0	EM RP NO EXERCÍCIO (p)	RP INSCRITO EM NO EXERCÍCIO SEM DISPONIBILIDADE FINANCEIRA q = (x/100)	VALOR CONSIDERADO NO LIMITE (r) = (p-o+q)	TOTAL DE RP PAGOS (s)	TOTAL DE RP A PAGAR (t)	TOTAL DE RP CANCELADOS OU PRESCRITOS (u)	DIFERENÇA ENTRE VALOR APLICADO ALEM DO LIMITE E TOTAL DE RP CANCELADOS (v) = (o+q-u)
Empenhos de 2023	1.092.466,89	1.250.815,17	158.348,28	0,00	0,00	0,00	0,00	0,00	0,00	158.348,28
Empenhos de 2022	6.010.782,02	7.989.256,56	1.878.474,54	238.960,32	0,00	0,00	238.960,32	0,00	0,00	1.878.474,54
Empenhos de 2021	4.874.509,19	6.503.198,19	1.628.689,00	72.370,73	0,00	0,00	36.362,03	36.008,70	0,00	1.628.689,00
Empenhos de 2020	3.594.310,80	6.391.303,30	2.796.992,50	178.430,86	0,00	0,00	178.430,86	0,00	0,00	2.796.992,50
Empenhos de 2019	3.580.983,79	5.026.737,59	1.445.753,80	346.740,05	0,00	0,00	346.402,03	338,02	0,00	1.445.753,80
Empenhos de 2018	3.436.188,86	4.290.756,80	854.568,14	189.088,77	0,00	0,00	166.255,39	22.833,38	0,00	854.568,14

TOTAL DOS RESTOS A PAGAR CANCELADOS OU PRESCRITOS ATÉ O FINAL DO EXERCÍCIO ATUAL QUE AFETARAM O CUMPRIMENTO DO LIMITE (XXI) (SOMA DOS SALDOS NEGATIVOS DA COLUNA *) 0,00

TOTAL DOS RESTOS A PAGAR CANCELADOS OU PRESCRITOS ATÉ O FINAL DO EXERCÍCIO ANTERIOR QUE AFETARAM O CUMPRIMENTO DO LIMITE (XXII) (VALOR INFORMADO NO DEMONSTRATIVO DO EXERCÍCIO ANTERIOR) 0,00

TOTAL DOS RESTOS A PAGAR CANCELADOS OU PRESCRITOS NO EXERCÍCIO ATUAL QUE AFETARAM O CUMPRIMENTO DO LIMITE (XXIII) = (XXI-XXII) (ARTIGO 24 § 1º E 2º DA LC 141/2012) 0,00

CONTROLE DE RESTOS A PAGAR CANCELADOS OU PRESCRITOS CONSIDERADOS PARA FINS DE APLICAÇÃO DA DISPONIBILIDADE DE CAIXA CONFORME ARTIGO 24 § 1º E 2º DA LC 141/2012	SALDO INICIAL (w)	RESTOS A PAGAR CANCELADOS OU PRESCRITOS DESPESAS CUSTEADAS NO EXERCÍCIO DE REFERÊNCIA LIQUIDADAS (y)		SALDO FINAL (NÃO APLICADO) (za) = (w-x ou y)
		EMPENHADAS (x)	PAGAS (z)	
Restos a pagar cancelados ou prescritos em 2020 a ser compensados (XXIV)	0,00	0,00	0,00	0,00
Restos a pagar cancelados ou prescritos em 2019 a ser compensados (XXV)	0,00	0,00	0,00	0,00
Restos a pagar cancelados ou prescritos em exercícios anteriores a serem compensados (XXVI)	0,00	0,00	0,00	0,00
TOTAL DE RESTOS A PAGAR CANCELADOS OU PRESCRITOS A COMPENSAR (XXVII)	0,00	0,00	0,00	0,00

RECEITAS ADICIONAIS PARA O FINANCIAMENTO DA SAÚDE NÃO COMPUTADAS NO CÁLCULO DO MÍNIMO	PREVISÃO INICIAL		PREVISÃO ATUALIZADA		RECEITAS REALIZADAS	
	5.302.000,00	4.948.000,00	5.302.000,00	4.948.000,00	ATÉ O BIMESTRE (b)	% (ba) x 100
RECEITAS DE TRANSFERÊNCIAS PARA A SAÚDE (XXVIII)	5.302.000,00	4.948.000,00	5.302.000,00	4.948.000,00	688.039,36	12,98
Provenientes da União		4.948.000,00		4.948.000,00	679.039,36	13,72
Provenientes dos Estados		354.000,00		354.000,00	9.000,00	2,54
Provenientes de Outros Municípios		0,00		0,00	0,00	0,00
RECEITA DE OPERAÇÕES DE CRÉDITO INTERNAS E EXTERNAS VINCULADAS A SAÚDE (XXIX)		0,00		0,00	0,00	0,00
OUTRAS RECEITAS (XXX)		174.000,00		174.000,00	8.638,90	4,96
TOTAL RECEITAS ADICIONAIS PARA FINANCIAMENTO DA SAÚDE (XXXI) = (XXVIII + XXIX + XXX)		5.476.000,00		5.476.000,00	696.678,26	12,72

DESPESAS COM SAÚDE POR SUBFUNÇÕES E CATEGORIA ECONÔMICA NÃO COMPUTADAS NO CÁLCULO DO MÍNIMO	DOTAÇÃO INICIAL	DOTAÇÃO ATUALIZADA (c)	DESPESAS EMPENHADAS		DESPESAS LIQUIDADAS		DESPESAS PAGAS		INSCRITAS EM RESTOS A PAGAR NÃO PROCESSADOS (g)
			ATÉ O BIM (d)	% (d/c)x100	ATÉ O BIM (e)	% (e/c)x100	ATÉ O BIM (f)	% (f/c)x100	
ATENÇÃO BÁSICA (XXXII)	3.525.000,00	3.525.000,00	902.016,33	25,59	722.972,78	20,51	499.810,12	14,18	179.043,55
Despesas Correntes	3.304.000,00	3.304.000,00	901.656,33	27,29	722.972,78	21,88	489.810,12	15,13	178.683,55
Despesas de Capital	221.000,00	221.000,00	360,00	0,16	-	0,00	-	0,00	360,00
ASSISTÊNCIA HOSPITALAR E AMBULATORIAL (XXXIII)	1.595.000,00	1.595.000,00	317.963,00	19,83	218.027,11	13,67	128.245,66	8,04	99.935,69
Despesas Correntes	1.169.000,00	1.169.000,00	317.713,00	27,18	218.027,11	18,65	128.245,66	10,97	99.665,69
Despesas de Capital	426.000,00	426.000,00	250,00	0,06	-	0,00	-	0,00	250,00

ATOS OFICIAIS

	100.000,00	26.120,54	14.271,54	14,27	5.490,00	5,49	11.849,00
SUPORTE PROFILÁTICO E TERAPÊUTICO (XXXIV)	100.000,00	26.120,54	14.271,54	14,27	5.490,00	5,49	11.849,00
Despesas Correntes	80.000,00	32,85	14.271,54	17,84	5.490,00	6,86	11.849,00
Despesas de Capital	20.000,00	0,00	0,00	0,00	0,00	0,00	0,00
VIGILÂNCIA SANITÁRIA (XXXV)	54.000,00	10.087,00	8.752,18	16,21	7.235,34	13,40	1.334,82
Despesas Correntes	44.000,00	10.087,00	8.752,18	19,15	7.235,34	15,83	1.334,82
Despesas de Capital	10.000,00	0,00	0,00	0,00	0,00	0,00	0,00
VIGILÂNCIA EPIDEMIOLÓGICA (XXXVI)	102.000,00	530,00	0,00	0,00	0,00	0,00	530,00
Despesas Correntes	92.000,00	530,00	0,00	0,00	0,00	0,00	530,00
Despesas de Capital	10.000,00	0,00	0,00	0,00	0,00	0,00	0,00
ALIMENTAÇÃO E NUTRIÇÃO (XXXVII)	21.000,00	0,00	0,00	0,00	0,00	0,00	0,00
Despesas Correntes	19.000,00	0,00	0,00	0,00	0,00	0,00	0,00
Despesas de Capital	2.000,00	0,00	0,00	0,00	0,00	0,00	0,00
OUTRAS SUBFUNÇÕES (XXXVIII)	271.000,00	160,00	0,00	0,00	0,00	0,00	160,00
Despesas Correntes	51.000,00	0,31	0,00	0,00	0,00	0,00	160,00
Despesas de Capital	220.000,00	0,00	0,00	0,00	0,00	0,00	160,00
TOTAL DAS DESPESAS NÃO COMPUTADAS NO CÁLCULO DO MÍNIMO (XXXIX) = (XXXII+XXXIII+XXXIV+XXXV+XXXVI+XXXVII+XXXVIII)	5.668.000,00	1.256.876,87	964.023,61	17,01	640.761,12	11,31	292.863,26

	DOTAÇÃO INICIAL		DOTAÇÃO ATUALIZADA		DESPESAS EMPENHADAS		DESPESAS LIQUIDADAS		DESPESAS PAGAS		INSCRITAS EM RESTOS A PAGAR NÃO PROCESSADOS (g)
	(a)	(b)	(c)	(d)	(e)	(f)	(g)	(h)	(i)		
DESPESAS TOTAIS COM SAÚDE EXECUTADAS COM COM RECURSOS PRÓPRIOS E COM RECURSOS TRANSFERIDOS DE OUTROS ENTES	9.962.000,00	3.382.000,00	9.962.000,00	26,29	1.938.179,03	19,46	1.584.516,90	15,91	681.019,89		
ATENÇÃO BÁSICA (XI) = (IV + XXXII)	3.382.000,00	3.382.000,00	3.382.000,00	14,79	253.636,03	7,50	157.893,33	4,66	246.426,97		
ASSISTÊNCIA HOSPITALAR E AMBULATORIAL (XII) = (V + XXXIII)	160.000,00	160.000,00	160.000,00	16,33	14.271,54	8,92	5.490,00	0,00	11.849,00		
SUPORTE PROFILÁTICO E TERAPÊUTICO (XIII) = (VI + XXXIV)	368.000,00	368.000,00	368.000,00	2,80	8.752,18	2,38	7.235,34	1,97	1.534,82		
VIGILÂNCIA SANITÁRIA (XIV) = (VII + XXXV)	221.000,00	221.000,00	221.000,00	0,24	0,00	0,00	0,00	0,00	530,00		
VIGILÂNCIA EPIDEMIOLÓGICA (XV) = (VIII + XXXVI)	21.000,00	21.000,00	21.000,00	0,00	0,00	0,00	0,00	0,00	0,00		
ALIMENTAÇÃO E NUTRIÇÃO (XVI) = (XIX + XXXVII)	351.000,00	351.000,00	351.000,00	0,05	0,00	0,00	0,00	0,00	0,00		
OUTRAS SUBFUNÇÕES (XVII) = (X + XXXVIII)	14.465.000,00	14.465.000,00	14.465.000,00	21,82	2.214.838,78	15,31	1.754.935,57	12,13	941.520,68		
TOTAL DAS DESPESAS COM SAÚDE (XLVII) = (XI + XXXIX)	5.576.000,00	5.576.000,00	5.576.000,00	22,54	964.023,61	17,29	640.761,12	11,49	292.863,26		
(-) Despesas executadas com recursos provenientes das transferências de recursos de outros entes ³	8.889.000,00	8.889.000,00	8.889.000,00	21,37	1.250.815,17	14,07	1.114.154,45	12,53	648.827,42		
TOTAL DAS DESPESAS EXECUTADAS COM RECURSOS PRÓPRIOS (XLVIII)											


EDIVAN SOARES FERREIRA
Contador(a)
Reg. Prof. CRC/BA-024634/O


ALBERTO CARVALHO DA CUNHA FILHO
Secretário de Finanças
CPF: 017.446.285-99


JANDIRA SOARES SILVA XAVIER
Prefeita Municipal
CPF: 600.529.455-53

ATOS OFICIAIS

BA - EXECUTIVO
PREFEITURA MUNICIPAL DE BAIANOPOLIS
 RELATÓRIO RESUMIDO DE EXECUÇÃO ORÇAMENTÁRIA
DEMONSTRATIVO DAS PARCERIAS PÚBLICO-PRIVADAS
 ORÇAMENTO FISCAL DA SEGURIDADE SOCIAL
 (Janeiro a Fevereiro) - 1º Bimestre de 2023



RREO – Anexo 13 (Lei nº 11.079, de 30.12.2004, arts. 22, 25 e 28)

R\$ 1,00

IMPACTOS DAS CONTRATAÇÕES DE PPP	SALDO TOTAL EM 31 DE DEZEMBRO DO EXERCÍCIO ANTERIOR (a)	REGISTROS EFETUADOS EM 2023	
		No bimestre	Até o bimestre (b)
TOTAL DE ATIVOS	0,00	0,00	0,00
Ativos Constituídos na SPE	0,00	0,00	0,00
TOTAL DE PASSIVOS (I)	0,00	0,00	0,00
Obrigações decorrentes de Ativos Constituídos pela SPE	0,00	0,00	0,00
Provisões de PPP	0,00	0,00	0,00
Outros Passivos	0,00	0,00	0,00
ATOS POTENCIAIS PASSIVOS	0,00	0,00	0,00
Obrigações Contratuais	0,00	0,00	0,00
Riscos não Provisionados	0,00	0,00	0,00
Garantias Concedidas	0,00	0,00	0,00
Outros Passivos Contingentes	0,00	0,00	0,00

DESPESAS DE PPP	EXERCÍCIO ANTERIOR	EXERCÍCIO CORRENTE 2023	2024	2025	2026	2027	2028	2029	2030	2031	2032
Do Ente Federado, exceto estaduais não dependentes (I)	0,00	0,00	0,00	0,00	0,00	0,00	0,00	0,00	0,00	0,00	0,00
Das Estaduais Não-dependentes	0,00	0,00	0,00	0,00	0,00	0,00	0,00	0,00	0,00	0,00	0,00
TOTAL DAS DESPESAS	0,00	0,00	0,00	0,00	0,00	0,00	0,00	0,00	0,00	0,00	0,00
PPP A CONTRATAR (II)	0,00	0,00	0,00	0,00	0,00	0,00	0,00	0,00	0,00	0,00	0,00
RECEITA CORRENTE LÍQUIDA (RCL) (III)	61.223.645,80	62.413.257,92	0,00	0,00	0,00	0,00	0,00	0,00	0,00	0,00	0,00
TOTAL DAS DESPESAS CONSIDERADA PARA O LIMITE (IV = I + II)	0,00	0,00	0,00	0,00	0,00	0,00	0,00	0,00	0,00	0,00	0,00
TOTAL DAS DESPESAS / RCL (%) (V = IV / III)	0,00	0,00	0,00	0,00	0,00	0,00	0,00	0,00	0,00	0,00	0,00

Nota:

FONTE: Sistema: Sistema CONTABIL, Unidade Responsável: PREFEITURA MUNICIPAL DE BAIANOPOLIS, Emissão: 03/07/2023, às 09:04:36, Assinado Digitalmente no dia 03/07/2023, às 09:04:36.

JANDIRA SOARES SILVA XAVIER
 Prefeita Municipal
 CPF: 600.529.455-53

ALBERTO CARVALHO DA CUNHA FILHO
 Secretário de Finanças
 CPF: 017.446.285-99

EDIVAN SOARES FERREIRA
 Contador(a)
 Reg. Prof.: CRC/BA-024634/O

ATOS OFICIAIS

BA - EXECUTIVO
PREFEITURA MUNICIPAL DE BAIANOPOLIS
RELATORIO RESUMIDO DE EXECUÇÃO ORÇAMENTÁRIA
DEMONSTRATIVOS DOS RESTOS A PAGAR POR PODER E ÓRGÃO
ORÇAMENTO FISCAL DA SEGURIDADE SOCIAL
(Janeiro a Fevereiro) - 1º Bimestre de 2023



RREO - Anexo 7 (LRF, Art. 53, inciso V)

Em Reais

PODER / ÓRGÃO	RESTOS A PAGAR PROCESSADOS E NÃO PROCESSADOS LIQUIDADOS EM EXERCÍCIOS ANTERIORES					RESTOS A PAGAR NÃO PROCESSADOS					Saldo Total L = (e + k)	
	Inscritos		Pagos (c)	Cancelados (d)	Saldo e = (a + b) - (c + d)	Inscritos		Pagos (f)	Cancelados (j)	Saldo k = (f + g) - (j + i)		
	Em Exercício Anterior (a)	Em 31 de dezembro de 2022 (b)				Em Exercício Anterior (i)	Em 31 de dezembro de 2022 (g)					
RESTOS A PAGAR (EXCETO INTRA-ORÇAMENTÁRIOS) (I)	725.323,17	1.047.175,26	1.045.056,42	0,00	727.442,01	226.726,94	2.413.132,52	2.410.552,52	523.355,61	0,00	2.116.503,85	2.843.945,86
PODER EXECUTIVO	725.323,17	1.047.175,26	1.045.056,42	0,00	727.442,01	226.726,94	2.413.132,52	2.410.552,52	523.355,61	0,00	2.116.503,85	2.843.945,86
PREFEITURA MUNICIPAL DE BAIANOPOLIS	40.800,46	281.233,88	281.233,88	0,00	40.800,46	209.106,92	101.955,58	99.375,58	99.375,58	0,00	211.686,92	252.487,38
FUNDO MUNICIPAL DE SAÚDE DE BAIANOPOLIS	21.088,68	285.732,56	285.732,56	0,00	21.088,68	14.920,02	144.639,87	144.639,87	144.639,87	0,00	14.920,02	36.008,70
FUNDO MUNICIPAL DE ASSISTENCIA SOCIAL DE BAIANOPOLIS	0,00	0,00	0,00	0,00	0,00	2.700,00	0,00	0,00	0,00	0,00	2.700,00	2.700,00
FUNDO MUNICIPAL DE EDUCAÇÃO DE BAIANOPOLIS	663.434,03	450.579,24	450.579,24	0,00	663.434,03	0,00	2.161.199,20	2.161.199,20	274.002,29	0,00	1.887.196,91	2.550.630,94
RESTOS A PAGAR (INTRA-ORÇAMENTÁRIOS) (II)	0,00	0,00	0,00	0,00	0,00	0,00	0,00	0,00	0,00	0,00	0,00	0,00
TOTAL (XIV) = (XI + XIII)	725.323,17	1.047.175,26	1.045.056,42	0,00	727.442,01	226.726,94	2.413.132,52	2.410.552,52	523.355,61	0,00	2.116.503,85	2.843.945,86

FONTE: Sistema: Sistema Contábil - Unidade Responsável: PREFEITURA MUNICIPAL DE BAIANOPOLIS, Emitido em 07/2023, às 09:02:50, Autenticado Digitalmente no dia 03/07/2023, às 09:02:50.

JANDIRA SOARES SILVA XAVIER
Prefeita Municipal
CPF: 600.529.455-53

ALBERTO CARVALHO DA CUNHA FILHO
Secretário de Finanças
CPF: 017.446.285-99

EDIVAN SOARES FERREIRA
Contador(a)
Reg. Prof / CRC/BA-024634/O

ATOS OFICIAIS

BA - EXECUTIVO

PREFEITURA MUNICIPAL DE BAIANOPOLIS

RELATÓRIO RESUMIDO DE EXECUÇÃO ORÇAMENTÁRIA

DEMONSTRATIVO SIMPLIFICADO DO RELATÓRIO RESUMIDO DA EXECUÇÃO ORÇAMENTÁRIA

ORÇAMENTO FISCAL DA SEGURIDADE SOCIAL

(Janeiro a Fevereiro) - 1º Bimestre de 2023



RREO - Anexo 14 (LRF, Art. 48)

Em Reais

BALANÇO ORÇAMENTÁRIO		Até o Bimestre		
RECEITAS				
Previsão Inicial				73.519.999,89
Previsão Anualizada				73.519.999,89
Receitas Realizadas				10.565.377,05
Déficit Orçamentário				0,00
Saldos de Exercícios Anteriores (Utilizados para Créditos Adicionais)				0,00
DESPESAS				
Dotação Inicial				73.519.999,89
Créditos Adicionais				0,00
Dotação Atualizada				73.519.999,89
Despesas Empenhadas				15.158.966,81
Despesas Liquidadas				9.028.169,72
Despesas Pagas				8.091.303,54
Superávit Orçamentário				1.537.207,33
DESPESAS POR FUNÇÃO / SUBFUNÇÃO		Até o Bimestre		
Despesas Empenhadas				15.158.966,81
Despesas Liquidadas				9.028.169,72
RECEITA CORRENTE LÍQUIDA - RCL		Até o Bimestre		
Receita Corrente Líquida				62.413.257,92
Receita Corrente Líquida Ajustada para Cálculo dos Limites de Endividamento				62.413.257,92
Receita Corrente Líquida Ajustada para Cálculo dos Limites da Despesa com Pessoal				62.413.257,92
RECEITAS E DESPESAS DOS REGIMES DE PREVIDÊNCIA DOS SERVIDORES		Até o Bimestre		
Regime Próprio de Previdência dos Servidores - PLANO PREVIDENCIÁRIO				
Receitas Previdenciárias Realizadas				0,00
Despesas Previdenciárias Empenhadas				0,00
Despesas Previdenciárias Liquidadas				0,00
Resultado Previdenciário				0,00
Regime Próprio de Previdência dos Servidores - PLANO FINANCEIRO				
Receitas Previdenciárias Realizadas				0,00
Despesas Previdenciárias Empenhadas				0,00
Despesas Previdenciárias Liquidadas				0,00
Resultado Previdenciário				0,00
RESULTADO NOMINAL E PRIMÁRIO		Meta Fixada no Anexo de Metas Fiscais da LDO (a)	Resultado Apurado Até o Bimestre (b)	% em Relação à Meta (b/a)
Resultado Nominal		1.154.779,51	2.072.544,16	179,47
Resultado Primário		30.990,00	908.849,51	2.932,71
RESTOS A PAGAR A PAGAR POR PODER E MINISTÉRIO PÚBLICO		Inscrição	Cancelamento Até o Bimestre	Pagamento Até o Bimestre
RESTOS A PAGAR PROCESSADOS				Saldo a Pagar
Poder Executivo	1.772.498,43	0,00	1.045.056,42	727.442,01
Poder Legislativo	1.772.498,43	0,00	1.045.056,42	727.442,01
Poder Judiciário	0,00	0,00	0,00	0,00
Ministério Público	0,00	0,00	0,00	0,00
Defensoria Pública	0,00	0,00	0,00	0,00
RESTOS A PAGAR NÃO-PROCESSADOS				
Poder Executivo	2.639.859,46	0,00	523.355,61	2.116.503,85
Poder Legislativo	2.639.859,46	0,00	523.355,61	2.116.503,85
Poder Poder Judiciário	0,00	0,00	0,00	0,00
Ministério Público	0,00	0,00	0,00	0,00
Defensoria Pública	0,00	0,00	0,00	0,00
TOTAL	4.412.357,89	0,00	1.568.412,03	2.843.945,86
DESPESAS COM MANUTENÇÃO E DESENVOLVIMENTO DO ENSINO		Valor Apurado Até o Bimestre	Limites Constitucionais Anuais	
			% Mínimo a Aplicar no Exercício	% Aplicado Até o Bimestre
Mínimo Anual de <18% / 25%> das Receitas de Impostos na Manutenção e Desenvolvimento do Ensino	2.415.899,99		<18% / 25%>	33,17
Mínimo Anual de 70% do FUNDEB na Remuneração dos Profissionais da Educação Básica	2.388.288,52		70%	65,46
Percentual de 50% da Complementação da União ao FUNDEB (VAAT) na Educação Infantil	0,00		50%	0,00
Mínimo de 15% da Complementação da União ao FUNDEB (VAAT) em Despesas de Capital	0,00		15%	0,00
RECEITAS DE OPERAÇÕES DE CRÉDITO E DESPESAS DE CAPITAL		Valor Apurado Até o Bimestre	Saldo não realizado	
Receitas de Operação de Crédito		0,00		1.919.999,89
Despesa de Capital Líquida		945.137,54		8.329.162,35
PROJEÇÃO ATUARIAL DOS REGIMES DE PREVIDÊNCIA		Exercício	10º Exercício	20º Exercício
				35º Exercício
Plano Previdenciário	0,00	0,00	0,00	0,00
Receitas Previdenciárias	0,00	0,00	0,00	0,00
Despesas Previdenciárias	0,00	0,00	0,00	0,00
Resultado Previdenciário	0,00	0,00	0,00	0,00
Plano Financeiro	0,00	0,00	0,00	0,00
Receitas Previdenciárias	0,00	0,00	0,00	0,00
Despesas Previdenciárias	0,00	0,00	0,00	0,00
Resultado Previdenciário	0,00	0,00	0,00	0,00
RECEITA DA ALIENAÇÃO DE ATIVOS E APLICAÇÃO DOS RECURSOS		Valor Apurado Até o Bimestre	Saldo a realizado	
Receita de Capital Resultante da Alienação de Ativos		0,00		0,00
Aplicação dos Recursos da Alienação de Ativos		0,00		0,00

ATOS OFICIAIS

BA - EXECUTIVO

PREFEITURA MUNICIPAL DE BAIANOPOLIS

RELATÓRIO RESUMIDO DE EXECUÇÃO ORÇAMENTÁRIA

DEMONSTRATIVO SIMPLIFICADO DO RELATÓRIO RESUMIDO DA EXECUÇÃO ORÇAMENTÁRIA

ORÇAMENTO FISCAL DA SEGURIDADE SOCIAL

(Janeiro a Fevereiro) - 1º Bimestre de 2023




DESPESAS COM AÇÕES E SERVIÇOS PÚBLICOS DE SAÚDE	Valor Apurado Até o Bimestre	Limites Constitucionais Anuais	
		% Mínimo a Aplicar no Exercício	% Aplicado Até o Bimestre
Despesas com Ações e Serviços Públicos de Saúde executadas com recursos de impostos	1.250.815,17	11,00	17,17
DESPESAS DE CARÁTER CONTINUADO DERIVADAS DE PPP			
Total das Despesas Consideradas para o Limite / RCL (%)			0,00

Fonte: Sistema: Sistema CONTABIL. Unidade Responsável: PREFEITURA MUNICIPAL DE BAIANOPOLIS. Emissão: 03/07/2023, às 09:06:49. Assinado Digitalmente no dia 03/07/2023, às 09:06:49.


JANDIRA SOARES SILVA XAVIER
Prefeita Municipal
CPF: 600.529.455-53


ALBERTO CARVALHO DA CUNHA FILHO
Secretário de Finanças
CPF: 017.446.285-99


EDIVAN SOARES FERREIRA
Contador(a)
Reg. Prof.: CRC/BA-024634/O

ATOS OFICIAIS
