

GAZETA DO OESTE

Ano MMXXIII Nº 6189 Rua Profº Folk Rocha, Nº130 - Sala 206 - Jardim Ouro Branco - Barreiras/Ba Tel.: 77 3612.7476 30 de março de 2023

ATOS OFICIAIS

Em cumprimento ao princípio constitucional e a Lei Nº 101/2000, estão publicados abaixo Atos Oficiais Administrativos de Prefeituras, Câmaras Municipais e outros Órgãos Oficiais, que zelando pela transparência das contas públicas municipais, coloca à disposição da população documentos diversos para a devida prestação de contas.

A publicação impressa e eletrônica de anexos dos relatórios da Lei de responsabilidade Fiscal-LRF é uma exigência da Constituição Federal que estabelece que o Poder Executivo os publicará, até trinta dias após o encerramento de cada bimestre e quadrimestre. O objetivo dessa periodicidade é permitir que, cada vez mais, os órgãos de controle externo e a sociedade, conheçam, acompanhem e analisem o desempenho da administração municipal.

PREFEITURA MUNICIPAL DE MORPARÁ
RELATÓRIO RESUMIDO DA EXECUÇÃO ORÇAMENTÁRIA
BALANÇO ORÇAMENTÁRIO
ORÇAMENTOS FISCAL E DA SEGURIDADE SOCIAL
JANEIRO A FEVEREIRO 2023 / BIMESTRE JANEIRO - FEVEREIRO

RECEITAS	PREVISÃO INICIAL	PREVISÃO ATUALIZADA (e)	RECEITAS REALIZADAS				SALDO (a-c)
			No Bimestre (b)	% (b/a)	Até o Bim (c)	% (c/a)	
RECEITAS (EXCETO INTRA-ORÇAMENTÁRIAS) (I)	46.163.374,56	46.163.374,56	6.206.380,63	13,44	6.206.380,63	13,44	39.956.993,93
Recargas Correntes	35.573.339,06	35.573.339,06	6.206.380,63	17,45	6.206.380,63	17,45	29.366.958,43
Impostos, Taxas e Contribuições de Melhoria	1.059.472,40	1.059.472,40	242.290,23	22,87	242.290,23	22,87	817.182,17
Impostos	960.870,00	960.870,00	205.871,08	21,43	205.871,08	21,43	754.998,92
Taxas	98.602,40	98.602,40	36.419,15	36,94	36.419,15	36,94	62.183,25
Contribuições	10.400,00	10.400,00	0,00	0,00	0,00	0,00	10.400,00
Contribuição para o Custeio do Serviço de Iluminação P	10.400,00	10.400,00	0,00	0,00	0,00	0,00	10.400,00
Recarga Patrimonial	312.404,30	312.404,30	113.963,41	36,48	113.963,41	36,48	198.440,89
Valores Mobiliários	292.364,30	292.364,30	110.900,12	37,93	110.900,12	37,93	181.464,18
Demais Receitas Patrimoniais	20.040,00	20.040,00	3.063,29	15,29	3.063,29	15,29	16.976,71
Receita de Serviços	1.040,00	1.040,00	0,00	0,00	0,00	0,00	1.040,00
Serviços Administrativos e Comerciais Gerais	1.040,00	1.040,00	0,00	0,00	0,00	0,00	1.040,00
Transferências Correntes	34.122.734,36	34.122.734,36	5.850.006,18	17,14	5.850.006,18	17,14	28.272.728,18
Transferências da União e de suas Entidades	22.945.057,64	22.945.057,64	4.130.038,14	18,00	4.130.038,14	18,00	18.815.019,50
Transferências dos Estados e do Distrito Federal e de st	4.332.876,72	4.332.876,72	546.212,06	12,61	546.212,06	12,61	3.786.664,66
Transferências de Outras Instituições Públicas	6.844.800,00	6.844.800,00	1.173.755,98	17,15	1.173.755,98	17,15	5.671.044,02
Outras Receitas Correntes	67.288,00	67.288,00	120,81	0,18	120,81	0,18	67.167,19
Multas Administrativas, Contratuais e Judiciais	27.560,00	27.560,00	0,00	0,00	0,00	0,00	27.560,00
Indenizações, Restituições e Ressarcimentos	18.928,00	18.928,00	120,81	0,64	120,81	0,64	18.807,19
Demais Receitas Correntes	20.800,00	20.800,00	0,00	0,00	0,00	0,00	20.800,00
Receitas de Capital	10.590.035,50	10.590.035,50	0,00	0,00	0,00	0,00	10.590.035,50
Transferências de Capital	10.590.035,50	10.590.035,50	0,00	0,00	0,00	0,00	10.590.035,50
Transferências da União e de suas Entidades	1.119.331,55	1.119.331,55	0,00	0,00	0,00	0,00	1.119.331,55
Transferências dos Estados e do Distrito Federal e de st	9.470.703,95	9.470.703,95	0,00	0,00	0,00	0,00	9.470.703,95
RECEITAS (INTRA-ORÇAMENTÁRIAS) (II)							
SUB TOTAL DAS RECEITAS (III) (I + II)	46.163.374,56	46.163.374,56	6.206.380,63	13,44	6.206.380,63	13,44	39.956.993,93
OPERAÇÃO DE CRÉDITO / REFINANCIAMENTO (IV)	0,00	0,00	0,00	0,00	0,00	0,00	0,00
Operação de Créditos Internos	0,00	0,00	0,00	0,00	0,00	0,00	0,00
Mobilização	0,00	0,00	0,00	0,00	0,00	0,00	0,00
Contratual	0,00	0,00	0,00	0,00	0,00	0,00	0,00
Operação de Créditos Externos	0,00	0,00	0,00	0,00	0,00	0,00	0,00
Mobilização	0,00	0,00	0,00	0,00	0,00	0,00	0,00
Contratual	0,00	0,00	0,00	0,00	0,00	0,00	0,00
TOTAL DAS RECEITAS (V) = (III + IV)	46.163.374,56	46.163.374,56	6.206.380,63	13,44	6.206.380,63	13,44	39.956.993,93
DEFÍCIT (VI)	-	-	-	-	-	-	-
TOTAL COM DEFÍCIT (VII) = (V + VI)	46.163.374,56	46.163.374,56	6.206.380,63	13,44	6.206.380,63	13,44	39.956.993,93
SALDOS DE EXERCÍCIOS ANTERIORES	-	-	-	-	-	-	-
Recursos Arrecadados em Exercícios Anteriores - RPPS	-	-	-	-	-	-	-
Superávit Financeiro Utilizado para Créditos Adicionais	-	-	-	-	-	-	-

ATOS OFICIAIS

PREFEITURA MUNICIPAL DE MORPARÁ
RELATÓRIO RESUMIDO DA EXECUÇÃO ORÇAMENTÁRIA
BALANÇO ORÇAMENTÁRIO
ORÇAMENTOS FISCAL E DA SEGURIDADE SOCIAL
JANEIRO A FEVEREIRO 2023 / BIMESTRE JANEIRO - FEVEREIRO

DESPESAS	DOTAÇÃO INICIAL (d)	DOTAÇÃO ATUALIZADA (e)	DESPESAS EMPENHADAS		SALDO (g) = (e-f)	DESPESAS LIQUIDADAS		SALDO (i) = (e-h)	DESPESAS PAGAS ATÉ O BIMESTRE (j)	INSCRITAS EM RESTOS A PAGAR NÃO PROCESSADOS* (k)
			No Bimestre	Até o Bimestre (f)		No Bimestre	Até Bimestre (h)			
DESPESAS (EXCETO INTRA-ORÇAMENTÁRIAS) (VIII)	46.163.374,56	46.163.374,56	15.472.176,84	15.472.176,84	30.691.197,72	4.563.372,64	4.563.372,64	41.600.001,92	3.649.931,95	0,00
DESPESAS CORRENTES	33.188.082,38	32.992.047,05	13.317.677,90	13.317.677,90	19.674.369,15	4.081.580,69	4.081.580,69	28.910.486,36	3.263.918,43	0,00
DESPESAS DE PESSOAL E ENCARGOS	19.623.548,01	19.534.048,01	9.916.064,91	9.916.064,91	9.617.983,10	2.772.744,50	2.772.744,50	16.761.303,51	2.680.886,86	0,00
JUROS E ENCARGOS DA DÍVIDA	1.583,40	1.583,40	0,00	0,00	1.583,40	0,00	0,00	1.583,40	0,00	0,00
OUTRAS DESPESAS CORRENTES	13.562.950,97	13.456.415,64	3.401.612,99	3.401.612,99	10.054.802,65	1.308.836,19	1.308.836,19	12.147.579,45	583.021,57	0,00
DESPESAS DE CAPITAL	12.767.292,18	12.963.327,51	2.154.498,94	2.154.498,94	10.808.828,57	481.791,95	481.791,95	12.481.535,56	386.013,52	0,00
INVESTIMENTOS	11.921.236,58	12.117.271,91	1.354.498,94	1.354.498,94	10.762.772,97	325.692,57	325.692,57	11.791.579,34	229.914,14	0,00
INVERSÕES FINANCEIRAS	0,00	0,00	0,00	0,00	0,00	0,00	0,00	0,00	0,00	0,00
AMORTIZAÇÃO DA DÍVIDA	846.055,60	846.055,60	800.000,00	800.000,00	46.055,60	156.099,38	156.099,38	689.956,22	156.099,38	0,00
RESERVA DE CONTINGÊNCIA	208.000,00	208.000,00	0,00	0,00	208.000,00	0,00	0,00	208.000,00	0,00	0,00
DESPESAS (INTRA-ORÇAMENTÁRIAS) (IX)	0,00	0,00	0,00	0,00	0,00	0,00	0,00	0,00	0,00	0,00
SUB TOTAL DAS DESPESAS (X) = (VIII + IX)	46.163.374,56	46.163.374,56	15.472.176,84	15.472.176,84	30.691.197,72	4.563.372,64	4.563.372,64	41.600.001,92	3.649.931,95	0,00
AMORTIZAÇÃO DA DÍVIDA / REFINANCIAMENTO										
Amortização da Dívida Interna	0,00	0,00	0,00	0,00	0,00	0,00	0,00	0,00	0,00	0,00
Dívida Mobiliária	0,00	0,00	0,00	0,00	0,00	0,00	0,00	0,00	0,00	0,00
Outras Dívidas	0,00	0,00	0,00	0,00	0,00	0,00	0,00	0,00	0,00	0,00
Amortização da Dívida Externa	0,00	0,00	0,00	0,00	0,00	0,00	0,00	0,00	0,00	0,00
Dívida Mobiliária	0,00	0,00	0,00	0,00	0,00	0,00	0,00	0,00	0,00	0,00
Outras Dívidas	0,00	0,00	0,00	0,00	0,00	0,00	0,00	0,00	0,00	0,00
TOTAL DAS DESPESAS (XII) = (X + XI)	46.163.374,56	46.163.374,56	15.472.176,84	15.472.176,84	30.691.197,72	4.563.372,64	4.563.372,64	41.600.001,92	3.649.931,95	0,00
SUPERÁVIT (XIII)										
TOTAL COM SUPERÁVIT (XIV) = (XII + XIII)	46.163.374,56	46.163.374,56	15.472.176,84	15.472.176,84	-	1.643.007,99	6.206.380,63	-	3.649.931,95	0,00
RESERVA DO RPPS										

FONTE: Sistema de Contabilidade Pública, Unidade Responsável: PREFEITURA MUNICIPAL DE MORPARÁ

Sirley Novaes Barreto
Prefeito
CPF:004.795.715-89

JOARA SILVA PAZ
Controlador Geral do Município de Morpará.
Decreto Nº 141/2022

Eylyon Ribeiro Rabelo Marques
Tesoreroiro
CPF:033.595.025-66

Marcos de Oliveira Alves Junior
Contador
CRC:030119/O-9

ATOS OFICIAIS

PREFEITURA MUNICIPAL DE MORPARÁ
RELATÓRIO RESUMIDO DA EXECUÇÃO ORÇAMENTÁRIA
DEMONSTRATIVO DA EXECUÇÃO DAS DESPESAS POR FUNÇÃO/SUBFUNÇÃO
ORÇAMENTOS FISCAL E DA SEGURIDADE SOCIAL
JANEIRO A FEVEREIRO 2023 / BIMESTRE JANEIRO - FEVEREIRO

FUNÇÃO / SUBFUNÇÃO	DOTAÇÃO INICIAL	DOTAÇÃO ATUALIZADA (a)	Despesas Empenhadas		SALDO (c) = (a - b)	Despesas Liquidadas		SALDO (e) = (a - d)	INSCRITAS EM RESTOS A PAGAR NÃO PROCESSADOS (f)
			% (b/total b)			% (d/total d)			
			No Bimestre	Até o Bimestre (b)		No Bimestre	Até Bimestre (d)		
DESPESAS (EXCETO INTRA-ORÇAMENTÁRIAS) (1)	46.163.374,56	46.163.374,56	15.472.176,84	15.472.176,84	30.691.197,72	4.563.372,64	4.563.372,64	41.600.001,92	0,00
LEGISLATIVA	1.450.000,00	1.450.000,00	833.236,29	833.236,29	616.763,71	118.043,86	118.043,86	1.331.956,14	0,00
AÇÃO LEGISLATIVA	1.450.000,00	1.450.000,00	833.236,29	833.236,29	616.763,71	118.043,86	118.043,86	1.331.956,14	0,00
JUDICIÁRIA	208.648,60	208.648,60	160.000,00	160.000,00	48.648,60	11.646,67	11.646,67	197.001,93	0,00
DEFESA DO INTERESSE PÚBLICO NO PROCE	208.648,60	208.648,60	160.000,00	160.000,00	48.648,60	11.646,67	11.646,67	197.001,93	0,00
ADMINISTRAÇÃO	3.268.353,43	3.253.353,43	1.119.210,89	1.119.210,89	2.134.142,54	209.834,37	209.834,37	3.043.519,06	0,00
ADMINISTRAÇÃO GERAL	665.668,00	665.668,00	396.697,56	396.697,56	268.970,44	49.697,56	49.697,56	615.970,44	0,00
ADMINISTRAÇÃO FINANCEIRA	2.193.801,15	2.178.801,15	682.393,64	682.393,64	1.496.407,51	153.103,40	153.103,40	2.025.697,75	0,00
CONTROLE INTERNO	176.733,60	176.733,60	36.519,03	36.519,03	140.214,57	6.519,03	6.519,03	170.214,57	0,00
NORMATIZAÇÃO E FISCALIZAÇÃO	5.594,68	5.594,68	0,00	0,00	5.594,68	0,00	0,00	5.594,68	0,00
COMUNICAÇÃO SOCIAL	18.566,00	18.566,00	3.600,66	3.600,66	14.965,34	514,38	514,38	18.041,62	0,00
RESERVA DE CONTINGÊNCIA	208.000,00	208.000,00	0,00	0,00	208.000,00	0,00	0,00	208.000,00	0,00
ASSISTÊNCIA SOCIAL	1.789.273,05	1.791.273,05	607.748,29	607.748,29	1.183.524,76	121.990,76	121.990,76	1.669.282,29	0,00
ADMINISTRAÇÃO GERAL	132.813,88	134.813,88	77.356,50	77.356,50	57.457,38	12.226,56	12.226,56	122.587,32	0,00
FORMAÇÃO DE RECURSOS HUMANOS	18.900,28	18.900,28	600,00	600,00	18.300,28	600,00	600,00	18.300,28	0,00
ASSISTÊNCIA AO IDOSO	5.977,84	5.977,84	0,00	0,00	5.977,84	0,00	0,00	5.977,84	0,00
ASSISTÊNCIA AO PORTADOR DE DEFICIENCI	5.278,00	5.278,00	0,00	0,00	5.278,00	0,00	0,00	5.278,00	0,00
ASSISTÊNCIA A CRIANÇA E AO ADOLESCENT	124.871,32	124.871,32	12.200,00	12.200,00	112.671,32	1.920,26	1.920,26	122.951,06	0,00
ASSISTÊNCIA COMUNITÁRIA	1.501.431,73	1.501.431,73	517.591,79	517.591,79	983.839,94	107.243,94	107.243,94	1.394.187,79	0,00
SAÚDE	9.064.952,90	9.084.952,90	4.689.751,51	4.689.751,51	4.395.201,39	1.470.115,25	1.470.115,25	7.614.837,65	0,00
ADMINISTRAÇÃO GERAL	1.709.905,12	1.729.905,12	1.105.325,39	1.105.325,39	624.579,73	376.038,28	376.038,28	1.353.866,84	0,00
FORMAÇÃO DE RECURSOS HUMANOS	12.480,00	12.480,00	200,00	200,00	12.280,00	200,00	200,00	12.280,00	0,00
ATENÇÃO BÁSICA	3.361.355,91	3.361.355,91	1.459.671,46	1.459.671,46	1.901.684,45	447.291,41	447.291,41	2.914.064,50	0,00
ASSISTÊNCIA HOSPITALAR E AMBULATORIAL	3.017.769,87	3.017.769,87	1.743.301,84	1.743.301,84	1.274.468,03	510.105,31	510.105,31	2.507.664,56	0,00
SUPORTE FARMACOLÓGICO E TERAPÊUTICO	154.800,00	154.800,00	70.355,68	70.355,68	84.444,32	38.268,97	38.268,97	116.531,03	0,00
VIGILÂNCIA SANITÁRIA	112.520,00	112.520,00	50.000,00	50.000,00	62.520,00	3.000,00	3.000,00	109.520,00	0,00
VIGILÂNCIA EPIDEMIOLÓGICA	681.562,00	681.562,00	260.897,14	260.897,14	420.664,86	95.211,28	95.211,28	586.350,72	0,00
ALIMENTAÇÃO E NUTRIÇÃO	14.560,00	14.560,00	0,00	0,00	14.560,00	0,00	0,00	14.560,00	0,00
EDUCAÇÃO	20.513.587,30	21.453.587,30	5.072.054,83	5.072.054,83	16.381.532,47	1.737.239,30	1.737.239,30	19.716.348,00	0,00
ADMINISTRAÇÃO GERAL	10.210,20	10.210,20	0,00	0,00	10.210,20	0,00	0,00	10.210,20	0,00
ALIMENTAÇÃO E NUTRIÇÃO	229.095,52	229.095,52	40.927,80	40.927,80	188.167,72	40.927,80	40.927,80	188.167,72	0,00
ENSINO FUNDAMENTAL	15.283.323,85	16.310.723,05	4.447.526,23	4.447.526,23	11.863.196,82	1.510.710,75	1.510.710,75	14.800.012,30	0,00
ENSINO SUPERIOR	10.493,60	10.493,60	0,00	0,00	10.493,60	0,00	0,00	10.493,60	0,00
EDUCAÇÃO INFANTIL	4.856.699,81	4.756.699,81	570.000,00	570.000,00	4.186.699,81	171.999,95	171.999,95	4.584.699,86	0,00
EDUCAÇÃO ESPECIAL	4.222,40	4.222,40	13.600,80	13.600,80	3.222,40	13.600,80	13.600,80	3.222,40	0,00
TRANSPORTES ESPECIAIS	119.541,92	119.541,92	0,00	0,00	119.541,92	0,00	0,00	119.541,92	0,00

RREO - Anexo 2 (LRF, Art 52, Inciso II, Alínea "c")

R\$ 1,00

ATOS OFICIAIS

PREFEITURA MUNICIPAL DE MORPARA
RELATÓRIO RESUMIDO DA EXECUÇÃO ORÇAMENTÁRIA
DEMONSTRATIVO DA EXECUÇÃO DAS DESPESAS POR FUNÇÃO/SUBFUNÇÃO
ORÇAMENTOS FISCAL E DA SEGURIDADE SOCIAL
JANEIRO A FEVEREIRO DE 2023 / BIMESTRE JANEIRO - FEVEREIRO

FUNÇÃO / SUBFUNÇÃO	DOTAÇÃO INICIAL	DOTAÇÃO ATUALIZADA (a)	Despesas Empenhadas		SALDO (c) = (a - b)	Despesas Liquidadas		SALDO (e) = (a - d)	INSCRITAS EM RESTOS A PAGAR NÃO PROCESSADOS (f)		
			No Bimestre	Até o Bimestre (b)		% (b/total b)	No Bimestre			Até Bimestre (d)	% (d/total d)
CULTURA	899.840,56	899.840,56	10.500,00	10.500,00	0,07 %	8.627,69	8.627,69	891.212,87	0,00		
PATRIMONIO HISTORICO, ARTISTICO E AROL	1.768,00	1.768,00	0,00	0,00	0,00 %	0,00	0,00	1.768,00	0,00		
DIFUSÃO CULTURAL	898.072,56	898.072,56	10.500,00	10.500,00	0,07 %	8.627,69	8.627,69	889.444,87	0,00		
URBANISMO	6.180.249,83	5.144.143,07	1.492.471,99	1.492.471,99	9,65 %	416.454,81	416.454,81	4.727.688,26	0,00		
INFRAESTRUTURA URBANA	5.658.131,39	4.622.024,63	1.445.471,99	1.445.471,99	9,34 %	397.382,18	397.382,18	4.224.642,45	0,00		
SERVIÇOS URBANOS	521.696,20	521.696,20	47.000,00	47.000,00	0,30 %	19.072,63	19.072,63	502.623,57	0,00		
TRANSPORTES COLETIVOS URBANOS	422,24	422,24	0,00	0,00	0,00 %	0,00	0,00	422,24	0,00		
HABITAÇÃO	130.514,74	130.514,74	0,00	0,00	0,00 %	0,00	0,00	130.514,74	0,00		
HABITAÇÃO URBANA	130.514,74	130.514,74	0,00	0,00	0,00 %	0,00	0,00	130.514,74	0,00		
SANEAMENTO	19.516,84	19.516,84	0,00	0,00	0,00 %	0,00	0,00	19.516,84	0,00		
SANEAMENTO BÁSICO URBANO	19.516,84	19.516,84	0,00	0,00	0,00 %	0,00	0,00	19.516,84	0,00		
GESTÃO AMBIENTAL	46.917,80	46.917,80	0,00	0,00	0,00 %	0,00	0,00	46.917,80	0,00		
PRESERVAÇÃO E CONSERVAÇÃO AMBIENTA	46.917,80	46.917,80	0,00	0,00	0,00 %	0,00	0,00	46.917,80	0,00		
AGRICULTURA	915.702,83	1.004.809,59	501.767,38	501.767,38	3,24 %	240.605,99	240.605,99	764.203,60	0,00		
ABASTECIMENTO	273.722,80	273.722,80	48.600,00	48.600,00	0,31 %	29.827,01	29.827,01	243.895,79	0,00		
EXTENSÃO RURAL	624.646,43	713.753,19	453.167,38	453.167,38	2,93 %	210.778,98	210.778,98	502.974,21	0,00		
Promoção da Produção Agropecuária	17.333,60	17.333,60	0,00	0,00	0,00 %	0,00	0,00	17.333,60	0,00		
ENERGIA	44.345,20	44.345,20	0,00	0,00	0,00 %	0,00	0,00	44.345,20	0,00		
ENERGIA ELÉTRICA	44.345,20	44.345,20	0,00	0,00	0,00 %	0,00	0,00	44.345,20	0,00		
TRANSPORTE	254.723,60	254.723,60	1.000,00	1.000,00	0,01 %	253.723,60	253.723,60	254.723,60	0,00		
TRANSPORTE RODOVIÁRIO	254.723,60	254.723,60	1.000,00	1.000,00	0,01 %	253.723,60	253.723,60	254.723,60	0,00		
DESPORTO E LAZER	200.186,08	200.186,08	2.000,00	2.000,00	0,01 %	595,44	595,44	199.590,64	0,00		
DESPORTO COMUNITÁRIO	138.514,08	138.514,08	2.000,00	2.000,00	0,01 %	595,44	595,44	137.918,64	0,00		
LAZER	61.672,00	61.672,00	0,00	0,00	0,00 %	0,00	0,00	61.672,00	0,00		
ENCARGOS GERAIS	1.176.561,80	1.176.561,80	982.435,66	982.435,66	6,35 %	228.218,50	228.218,50	948.343,30	0,00		
SERVIÇO DA DÍVIDA INTERNA	1.176.561,80	1.176.561,80	982.435,66	982.435,66	6,35 %	228.218,50	228.218,50	948.343,30	0,00		
DESPESAS INTRA-ORÇAMENTÁRIAS (II)	0,00	0,00	0,00	0,00	0,00 %	0,00	0,00	0,00	0,00		
TOTAL (III) = (I + II)	46.163.374,56	46.163.374,56	15.472.176,84	15.472.176,84	100,00 %	4.563.372,64	4.563.372,64	41.600.001,92	0,00		

FONTE: Sistema de Contabilidade Pública, Unidade Responsável: PREFEITURA MUNICIPAL DE MORPARA

ATOS OFICIAIS

PREFEITURA MUNICIPAL DE MORPARÁ
RELATÓRIO RESUMIDO DA EXECUÇÃO ORÇAMENTÁRIA
DEMONSTRATIVO DA EXECUÇÃO DAS DESPESAS POR FUNÇÃO/SUBFUNÇÃO
ORÇAMENTOS FISCAL E DA SEGURIDADE SOCIAL
JANEIRO A FEVEREIRO DE 2023 / BIMESTRE JANEIRO - FEVEREIRO

RREO - Anexo 2 (LRF, Art 52, Inciso II, Alínea "c")

R\$ 1,00

FUNÇÃO/ SUBFUNÇÃO	DOTAÇÃO INICIAL	DOTAÇÃO ATUALIZADA (a)	Despesas Empenhadas		SALDO (c) = (a - b)	Despesas Liquidadas		SALDO (e) = (a - d)	INSCRITAS EM RESTOS A PAGAR NÃO PROCESSADOS (f)
			Até o Bimestre (b)	% (b/total b)		Até Bimestre (d)	% (d/total d)		

JP

Sirley Novaes Barreto
Prefeito
CPF:004.795.715-89

[Assinatura]

Eyrlon Ribeiro Rabelo Marques
Tesorreiro
CPF:033.595.025-66

[Assinatura]

Marcos de Oliveira Alves Junior
Contador
CRC:030119/O-9

JOARA SIÉVA PAZ
Controlador Geral do Município de Morpará.
Decreto Nº 141/2022

ATOS OFICIAIS

PREFEITURA MUNICIPAL DE MORPARA
RELATORIO RESUMIDO DA EXECUÇÃO ORÇAMENTÁRIA
DEMONSTRATIVO DA RECEITA CORRENTE LÍQUIDA
ORÇAMENTOS FISCAL E DA SEGURIDADE SOCIAL
Fevereiro / 2023

RREO - Anexo 3 (LRF, Art 53, inciso I)

R\$ 1,00

ESPECIFICAÇÃO	EVOLUÇÃO DA RECEITA REALIZADA NOS ÚLTIMOS 12 MESES												TOTAL (ÚLTIMOS 12 MESES)	PREVISÃO ATUALIZADA 2023
	3/2022	4/2022	5/2022	6/2022	7/2022	8/2022	9/2022	10/2022	11/2022	12/2022	1/2023	2/2023		
	RECEITAS CORRENTES (I)	2.678.780,28	2.958.516,88	3.308.265,31	3.474.462,27	3.403.189,65	3.126.449,29	2.753.991,66	2.801.353,97	3.094.680,25	4.211.215,59	3.472.196,73		
Impostos, Taxas e Contribuições de Melhoria	40.575,39	64.530,06	81.487,88	119.177,39	38.900,69	119.573,43	71.789,87	102.952,28	81.569,87	176.202,99	105.080,55	137.209,68	1.139.070,08	1.058.952,40
IPTU	10.286,02	15.351,32	38.723,05	16.636,86	23.739,60	23.128,05	14.719,62	8.879,40	8.304,45	44.044,66	33.011,91	15.974,64	252.799,58	230.406,00
ISS	13.989,09	14.843,96	9.205,01	27.276,97	10.319,12	25.578,33	14.132,02	46.659,04	23.703,60	41.804,64	16.228,19	17.599,92	261.339,79	274.768,00
ITBI	0,00	0,00	0,00	0,00	0,00	0,00	0,00	0,00	0,00	0,00	0,00	0,00	0,00	0,00
IRRF	446,78	30.670,52	33.559,82	75.263,56	2.303,39	70.134,91	42.938,23	44.912,97	45.158,34	87.627,80	55.840,45	67.216,07	556.072,84	455.176,00
Outros Impostos, Taxas e Contribuições de Melhoria	15.853,50	3.664,26	0,00	0,00	2.538,58	732,14	0,00	2.500,87	4.423,48	2.725,89	0,00	36.419,15	68.857,87	98.602,40
Contribuições	42.300,47	37.492,26	43.519,81	45.013,56	46.042,48	71.530,83	61.987,75	49.608,35	43.635,56	62.862,78	59.277,71	54.685,70	618.057,26	312.404,30
Receita Patrimonial	0,00	0,00	0,00	0,00	0,00	0,00	0,00	0,00	0,00	0,00	0,00	0,00	0,00	0,00
Receita Agropecuária	0,00	0,00	0,00	0,00	0,00	0,00	0,00	0,00	0,00	0,00	0,00	0,00	0,00	0,00
Receita Industrial	0,00	0,00	0,00	0,00	0,00	0,00	0,00	0,00	0,00	0,00	0,00	0,00	0,00	0,00
Receita de Serviços	0,00	0,00	0,00	0,00	0,00	0,00	0,00	0,00	0,00	0,00	0,00	0,00	0,00	0,00
Transferências Correntes	2.595.904,42	2.854.894,56	3.183.257,62	3.310.271,32	3.305.601,11	2.935.113,15	2.617.003,24	2.647.743,81	2.969.254,82	3.971.995,06	3.307.838,47	3.246.033,57	36.945.711,15	37.468.200,04
Cota-Parte do FPM	1.004.538,79	1.190.734,15	1.324.572,92	1.239.390,75	1.668.141,96	1.211.995,41	1.116.230,17	1.062.055,25	1.334.810,12	2.074.027,27	1.355.714,23	1.794.174,90	16.376.385,92	17.451.823,24
Cota-Parte do ICMS	457.317,88	380.530,25	455.031,30	354.314,33	399.036,83	459.369,74	344.141,02	385.150,82	402.979,27	447.637,17	316.456,76	316.978,63	4.718.944,00	4.700.000,00
Cota-Parte do IPVA	8.113,92	6.452,32	8.074,86	10.529,94	9.436,84	20.144,63	5.750,41	6.521,66	1.608,48	5.342,57	9.346,80	25.517,28	116.839,71	148.491,20
Cota-Parte do ITR	470,33	81,23	517,06	294,78	12,90	0,00	0,00	1.031,58	1.441,19	176,89	115,72	485,90	4.627,58	20.280,00
Transferências da LC 87/1996	0,00	0,00	0,00	0,00	0,00	0,00	0,00	0,00	0,00	0,00	0,00	0,00	0,00	0,00
Transferências da LC 61/1989	2.528,12	2.571,17	1.366,93	1.928,58	1.987,90	1.583,42	2.088,89	2.131,88	1.550,21	2.202,52	2.381,78	1.698,49	24.019,89	41.319,20
Transferências do FUNDEB	814.994,25	893.599,45	898.962,40	920.762,90	872.235,91	954.833,39	850.735,92	898.185,80	958.197,13	1.012.075,52	1.360.498,73	898.792,26	11.333.874,86	11.070.300,00
Outras Transferências Correntes	307.941,13	380.925,99	494.732,15	763.050,04	354.748,77	287.186,56	298.656,83	292.666,82	268.666,42	430.532,12	263.324,45	208.386,11	4.371.019,39	4.035.986,40
Outras Receitas Correntes	0,00	0,00	0,00	0,00	12.645,37	231,88	2.410,80	1.149,53	0,00	154,76	0,00	120,81	16.713,15	67.288,00
DEDUÇÕES (II)	-294.088,07	-315.559,49	-357.639,12	-320.905,86	-294.284,56	-338.301,86	-271.354,06	-290.951,76	-348.167,74	-376.343,70	-336.326,59	-427.431,27	-3.971.354,08	-4.111.339,68
Contrib. do Servidor para o Plano de Previdência	0,00	0,00	0,00	0,00	0,00	0,00	0,00	0,00	0,00	0,00	0,00	0,00	0,00	0,00
Compensação Financ. entre Regimes Previdência	0,00	0,00	0,00	0,00	0,00	0,00	0,00	0,00	0,00	0,00	0,00	0,00	0,00	0,00
Rendimentos de Aplicações de Recursos Previdenciários	0,00	0,00	0,00	0,00	0,00	0,00	0,00	0,00	0,00	0,00	0,00	0,00	0,00	0,00
Dedução de Receita para Formação do FUNDEB	-294.088,07	-315.559,49	-357.639,12	-320.905,86	-294.284,56	-338.301,86	-271.354,06	-290.951,76	-348.167,74	-376.343,70	-336.326,59	-427.431,27	-3.971.354,08	-4.111.339,68
RECEITA CORRENTE LÍQUIDA (III) = (I - II)	2.384.692,21	2.643.357,39	2.950.626,19	3.153.556,41	3.108.905,09	2.788.147,43	2.482.637,60	2.510.402,21	2.746.512,51	3.834.871,89	3.135.870,14	3.010.618,49	34.748.197,56	34.806.945,06
(-) Transferências obrigatórias da União relativas às emendas individuais (art. 166-A, § 1º, da CF) (IV)	0,00	0,00	0,00	0,00	0,00	0,00	0,00	0,00	0,00	0,00	0,00	0,00	0,00	0,00
RECEITA CORRENTE LÍQUIDA AJUSTADA PARA CÁLCULO DOS LIMITES DE ENDIVIDAMENTO (V) = (III - IV)	2.384.692,21	2.643.357,39	2.950.626,19	3.153.556,41	3.108.905,09	2.788.147,43	2.482.637,60	2.510.402,21	2.746.512,51	3.834.871,89	3.135.870,14	3.010.618,49	34.748.197,56	34.806.945,06
(-) Transferências obrigatórias da União relativas às emendas bancadas (art. 166, § 16, da CF) (VI)	0,00	0,00	0,00	0,00	0,00	0,00	0,00	0,00	0,00	0,00	0,00	0,00	0,00	0,00
RECEITA CORRENTE LÍQUIDA AJUSTADA PARA CÁLCULO DOS LIMITES DA DESPESA COM PESSOAL (VII) = (V - VI)	2.384.692,21	2.643.357,39	2.950.626,19	3.153.556,41	3.108.905,09	2.788.147,43	2.482.637,60	2.510.402,21	2.746.512,51	3.834.871,89	3.135.870,14	3.010.618,49	34.748.197,56	34.806.945,06

FONTE: Sistema de Contabilidade Pública, Unidade Responsável: PREFEITURA MUNICIPAL DE MORPARA

SN

Evryon Ribeiro Rabelo Marques

Joara Silva Paz

Sirley Novaes Barreto
Prefeito
CPF:004.795.715-89

Evryon Ribeiro Rabelo Marques
Teseiroiro
CPF:033.595.025-66

Controlador Geral do Município de Morpará.
Decreto Nº 141/2022

JOARA SILVA PAZ

Marcos de Oliveira Alves Junior
Contador
CRC:030119/0-9

ATOS OFICIAIS

PREFEITURA MUNICIPAL DE MORPARA
RELATÓRIO RESUMIDO DA EXECUÇÃO ORÇAMENTÁRIA
DEMONSTRATIVO DAS RECEITAS E DESPESAS PREVIDENCIÁRIAS E DAS RECEITAS E DESPESAS ASSOCIADAS ÀS PENSÕES E INATIVOS MILITARES
ORÇAMENTO DA SEGURIDADE SOCIAL
JANEIRO A FEVEREIRO 2023 / BIMESTRE JANEIRO - FEVEREIRO

RREO - ANEXO 4 (LRF, Art 53, inciso II)

Em reais

REGIME PRÓPRIO DE PREVIDÊNCIA DOS SERVIDORES - RPPS

FUNDO EM CAPITALIZAÇÃO (PLANO PREVIDENCIÁRIO)

RECEITAS PREVIDENCIÁRIAS - RPPS (FUNDO EM CAPITALIZAÇÃO)	PREVISÃO ATUALIZADA (a)	RECEITAS REALIZADAS Até o Bimestre (b)
RECEITAS CORRENTES (I)	0,00	0,00
Receita de Contribuições dos Segurados	0,00	0,00
Ativo	0,00	0,00
Inativo	0,00	0,00
Pensionista	0,00	0,00
Receita de Contribuições Patronais	0,00	0,00
Ativo	0,00	0,00
Inativo	0,00	0,00
Pensionista	0,00	0,00
Receita Patrimonial	0,00	0,00
Receitas Imobiliárias	0,00	0,00
Receitas de Valores Mobiliários	0,00	0,00
Outras Receitas Patrimoniais	0,00	0,00
Receita de Serviços	0,00	0,00
Outras Receitas Correntes	0,00	0,00
Compensação Financeira entre os Regimes	0,00	0,00
Aportes Periódicos para Amortização de Déficit Atuarial do RPPS (II)	0,00	0,00
Demais Receitas Correntes	0,00	0,00
RECEITAS DE CAPITAL (III)	0,00	0,00
Alienação de Bens, Direitos e Ativos	0,00	0,00
Amortização de Empréstimos	0,00	0,00
Outras Receitas de Capital	0,00	0,00
TOTAL DAS RECEITAS DO FUNDO EM CAPITALIZAÇÃO - (IV) = (I + III - II)	0,00	0,00

DESPESAS PREVIDENCIÁRIAS - RPPS (FUNDO EM CAPITALIZAÇÃO)	DOTAÇÃO ATUALIZADA (c)	DESPESAS EMPENHADAS Até o Bimestre (d)	DESPESAS LIQUIDADAS Até o Bimestre (e)	DESPESAS PAGAS Até o Bimestre (f)	INSCRITAS EM RESTOS A PAGAR NÃO PROCESSADOS No Exercício (g)
Benefícios	0,00	0,00	0,00	0,00	0,00
Aposentadorias	0,00	0,00	0,00	0,00	0,00
Pensões por Morte	0,00	0,00	0,00	0,00	0,00
Outras Despesas Previdenciárias	0,00	0,00	0,00	0,00	0,00
Compensação Financeira entre os Regimes	0,00	0,00	0,00	0,00	0,00
Demais Despesas Previdenciárias	0,00	0,00	0,00	0,00	0,00
TOTAL DAS DESPESAS DO FUNDO EM CAPITALIZAÇÃO (V)	0,00	0,00	0,00	0,00	0,00
RESULTADO PREVIDENCIÁRIO - FUNDO EM CAPITALIZAÇÃO (VI) = (IV - V)	0,00	0,00	0,00	0,00	-

RECURSOS RPPS ARRECADADOS EM EXERCÍCIOS ANTERIORES	PREVISÃO ORÇAMENTÁRIA
VALOR	0,00

RESERVA ORÇAMENTÁRIA DO RPPS	PREVISÃO ORÇAMENTÁRIA
VALOR	0,00

APORTES DE RECURSOS PARA O FUNDO EM CAPITALIZAÇÃO DO RPPS	APORTES REALIZADOS
Plano de Amortização - Contribuição Patronal Suplementar	0,00
Plano de Amortização - Aporte Periódico de Valores Predefinidos	0,00
Outros Aportes para o RPPS	0,00
Recursos para Cobertura de Déficit Financeiro	0,00

BENS E DIREITOS DOS RPPS (FUNDO EM CAPITALIZAÇÃO)	SALDO ATUAL
Caixa e Equivalentes de Caixa	0,00
Investimentos e Aplicações	0,00
Outros Bens e Direitos	0,00

ATOS OFICIAIS

FUNDO EM REPARTIÇÃO (PLANO FINANCEIRO)

RECEITAS PREVIDENCIÁRIAS - RPPS (FUNDO EM REPARTIÇÃO)	PREVISÃO ATUALIZADA (a)	RECEITAS REALIZADAS Até o Bimestre (b)
RECEITAS CORRENTES (VII)	0,00	0,00
Receita de Contribuições dos Segurados	0,00	0,00
Ativo	0,00	0,00
Inativo	0,00	0,00
Pensionista	0,00	0,00
Receita de Contribuições Patronais	0,00	0,00
Ativo	0,00	0,00
Inativo	0,00	0,00
Pensionista	0,00	0,00
Receita Patrimonial	0,00	0,00
Receitas Imobiliárias	0,00	0,00
Receitas de Valores Mobiliários	0,00	0,00
Outras Receitas Patrimoniais	0,00	0,00
Receita de Serviços	0,00	0,00
Outras Receitas Correntes	0,00	0,00
Compensação Financeira entre os Regimes	0,00	0,00
Demais Receitas Correntes	0,00	0,00
RECEITAS DE CAPITAL (VIII)	0,00	0,00
Alienação de Bens, Direitos e Ativos	0,00	0,00
Amortização de Empréstimos	0,00	0,00
Outras Receitas de Capital	0,00	0,00
TOTAL DAS RECEITAS DO FUNDO EM REPARTIÇÃO (IX) = (VII + VIII)	0,00	0,00

DESPESAS PREVIDENCIÁRIAS - RPPS (FUNDO EM REPARTIÇÃO)	DOTAÇÃO ATUALIZADA (c)	DESPESAS EMPENHADAS Até o Bimestre (d)	DESPESAS LIQUIDADAS Até o Bimestre (e)	DESPESAS PAGAS Até o Bimestre (f)	INSCRITAS EM RESTOS A PAGAR NÃO PROCESSADOS No Exercício (g)
Benefícios	0,00	0,00	0,00	0,00	0,00
Aposentadorias	0,00	0,00	0,00	0,00	0,00
Pensões por Morte	0,00	0,00	0,00	0,00	0,00
Outras Despesas Previdenciárias	0,00	0,00	0,00	0,00	0,00
Compensação Financeira entre os Regimes	0,00	0,00	0,00	0,00	0,00
Demais Despesas Previdenciárias	0,00	0,00	0,00	0,00	0,00
TOTAL DAS DESPESAS DO FUNDO EM REPARTIÇÃO (X)	0,00	0,00	0,00	0,00	0,00
RESULTADO PREVIDENCIÁRIO - FUNDO EM REPARTIÇÃO (XI) = (IX - X)	0,00	0,00	0,00	0,00	-

APORTES DE RECURSOS PARA O FUNDO EM REPARTIÇÃO DO RPPS	APORTES REALIZADOS
Recursos para Cobertura de Insuficiências Financeiras	0,00
Recursos para Formação de Reserva	0,00

BENS E DIREITOS DOS RPPS (FUNDO EM REPARTIÇÃO)	SALDO ATUAL
Caixa e Equivalentes de Caixa	0,00
Investimentos e Aplicações	0,00
Outros Bens e Direitos	0,00

ADMINISTRAÇÃO DO REGIME PRÓPRIO DE PREVIDÊNCIA DOS SERVIDORES - RPPS

RECEITAS DA ADMINISTRAÇÃO - RPPS	PREVISÃO ATUALIZADA (a)	RECEITAS REALIZADAS Até o Bimestre (b)
Receitas Correntes	0,00	0,00
TOTAL DAS RECEITAS DA ADMINISTRAÇÃO RPPS (XII)	0,00	0,00

DESPESAS DA ADMINISTRAÇÃO - RPPS	DOTAÇÃO ATUALIZADA (c)	DESPESAS EMPENHADAS Até o Bimestre (d)	DESPESAS LIQUIDADAS Até o Bimestre (e)	DESPESAS PAGAS Até o Bimestre (f)	INSCRITAS EM RESTOS A PAGAR NÃO PROCESSADOS No Exercício (g)
Despesas Correntes (XIII)	0,00	0,00	0,00	0,00	0,00
Pessoal e Encargos Sociais	0,00	0,00	0,00	0,00	0,00
Demais Despesas Correntes	0,00	0,00	0,00	0,00	0,00
Despesas de Capital (XIV)	0,00	0,00	0,00	0,00	0,00
TOTAL DAS DESPESAS DA ADMINISTRAÇÃO RPPS (XV)=(XIII + XIV)	0,00	0,00	0,00	0,00	0,00
RESULTADO DA ADMINISTRAÇÃO RPPS (XVI)=(XII - XV)	0,00	0,00	0,00	0,00	-

BENS E DIREITOS - ADMINISTRAÇÃO DO RPPS	SALDO ATUAL
Caixa e Equivalentes de Caixa	0,00
Investimentos e Aplicações	0,00
Outros Bens e Direitos	0,00

ATOS OFICIAIS

BENEFÍCIOS PREVIDENCIÁRIOS MANTIDOS PELO TESOIRO

RECEITAS PREVIDENCIÁRIAS (BENEFÍCIOS MANTIDOS PELO TESOIRO)	PREVISÃO ATUALIZADA (a)	RECEITAS REALIZADAS Até o Bimestre (b)			
Contribuições dos Servidores	0,00	0,00			
Demais Receitas Previdenciárias	0,00	0,00			
TOTAL DAS RECEITAS (BENEFÍCIOS MANTIDOS PELO TESOIRO) (XVII)	0,00	0,00			

DESPEAS PREVIDENCIÁRIAS (BENEFÍCIOS MANTIDOS PELO TESOIRO)	DOTAÇÃO ATUALIZADA (c)	DESPEAS EMPENHADAS Até o Bimestre (d)	DESPEAS LIQUIDADAS Até o Bimestre (e)	DESPEAS PAGAS Até o Bimestre (f)	INSCRITAS EM RESTOS A PAGAR NÃO PROCESSADOS No Exercício (g)
Aposentadorias	0,00	0,00	0,00	0,00	0,00
Pensões	0,00	0,00	0,00	0,00	0,00
Outras Despesas Previdenciárias	0,00	0,00	0,00	0,00	0,00
TOTAL DAS DESPEAS (BENEFÍCIOS MANTIDOS PELO TESOIRO) (XVIII)	0,00	0,00	0,00	0,00	0,00
RESULTADO DOS BENEFÍCIOS MANTIDOS PELO TESOIRO (XIX) = (XVII - XVIII)	0,00	0,00	0,00	0,00	-

Sirley Novaes Barreto
Prefeito
CPF:004.795.715-89

Eyvion Ribeiro Rabelo Marques
Tesoureiro
CPF:033.595.025-66

Marcos de Oliveira Alves Junior
Contador
CRC:030119/O-9

JOARA SILVA PAZ

Controlador Geral do Município de Morpará.
Decreto Nº 141/2022

ATOS OFICIAIS

PREFEITURA MUNICIPAL DE MORPARA
RELATÓRIO RESUMIDO DA EXECUÇÃO ORÇAMENTÁRIA
DEMONSTRATIVO DOS RESULTADOS PRIMÁRIO E NOMINAL
ORÇAMENTOS FISCAL E DA SEGURIDADE SOCIAL
JANEIRO - FEVEREIRO DE 2023 / JANEIRO - FEVEREIRO

RREO - Anexo 6 (LRF, art 53, inciso III)

Em reais

RECEITAS PRIMÁRIAS	ACIMA DA LINHA	
	PREVISÃO ATUALIZADA	Até o Bimestre/2023
		RECEITAS REALIZADAS (a)
RECEITAS CORRENTES (I)	34.840.000,42	6.150.568,90
Impostos, Taxas e Contribuições de Melhoria	1.058.952,40	242.290,23
IPTU	178.344,00	47.483,16
ISS	274.768,00	33.828,01
ITBI	52.062,00	1.503,39
IRRF	455.176,00	123.056,52
Outros Impostos, Taxas e Contribuições de Melhoria	98.602,40	36.419,15
Contribuições	10.400,00	0,00
Receita Patrimonial	312.404,30	113.963,41
Aplicações Financeiras (II)	292.364,30	110.900,12
Outras Receitas Patrimoniais	20.040,00	3.063,29
Transferências Correntes	33.389.915,72	5.794.194,45
Cota-Parte do FPM	14.324.581,64	2.519.911,35
Cota-Parte do ICMS	3.760.000,00	506.748,35
Cota-Parte do IPVA	118.792,96	27.891,35
Cota-Parte do ITR	16.224,00	481,31
Transferências da LC 87/1996	0,00	0,00
Transferências da LC 61/1989	33.055,36	4.080,27
Transferências do FUNDEB	11.070.300,00	2.259.290,99
Outras Transferências Correntes	4.066.961,76	475.790,83
Demais Receitas Correntes	68.328,00	120,81
Outras Receitas Financeiras (III)	0,00	0,00
Receitas Correntes Restantes	68.328,00	120,81
RECEITAS PRIMÁRIAS CORRENTES (IV) = (I - II - III)	34.547.636,12	6.039.668,78
RECEITAS DE CAPITAL (V)	7.772.405,87	0,00
Operações de Crédito (VI)	0,00	0,00
Amortização de Empréstimos (VII)	0,00	0,00
Alienação de Bens	0,00	0,00
Receitas de Alienação de Investimentos Temporários(VIII)	0,00	0,00
Receitas de Alienação de Investimentos Permanentes(IX)	0,00	0,00
Outras Alienações de Bens	0,00	0,00
Transferências de Capital	7.772.405,87	0,00
Convênios	7.036.293,87	0,00
Outras Transferências de Capital	736.112,00	0,00
Outras Receitas de Capital	0,00	0,00
Outras Receitas de Capital Não Primárias (X)	0,00	0,00
Outras Receitas de Capital Primárias	0,00	0,00
RECEITAS PRIMÁRIAS DE CAPITAL(XI)=(V-VI-VII-VIII-IX-X)	7.772.405,87	0,00
RECEITA PRIMÁRIA TOTAL(XII) = (IV + XI)	42.320.041,99	6.039.668,78

DESPESAS PRIMÁRIAS	DOTAÇÃO ATUALIZADA	Até o Bimestre/2023					
		DESPESAS EMPENHADAS	DESPESAS LIQUIDADAS	DESPESAS PAGAS (a)	RESTOS PAGAR PROCESSADO PAGOS	RESTOS A PAGAR NÃO PROCESSADOS	
						LIQUIDADOS	PAGOS (c)
DESPESAS CORRENTES (XIII)	32.992.047,05	13.317.677,90	4.081.580,69	3.263.918,43	1.434.789,61	0,00	0,00
Pessoal e Encargos Sociais	19.534.048,01	9.916.064,91	2.772.744,50	2.680.896,86	672.608,57	0,00	0,00
Juros e Encargos da Dívida (XIV)	1.583,40	0,00	0,00	0,00	0,00	0,00	0,00
Outras Despesas Correntes	13.456.415,64	3.401.612,99	1.308.836,19	583.021,57	762.181,04	0,00	0,00
Transferências Constitucionais e Legais	0,00	0,00	0,00	0,00	0,00	0,00	0,00
Demais Despesas Correntes	13.456.415,64	3.401.612,99	1.308.836,19	583.021,57	762.181,04	0,00	0,00
DESPESAS PRIMÁRIAS CORRENTES (XV) = (XIII - XIV)	32.990.463,65	13.317.677,90	4.081.580,69	3.263.918,43	1.434.789,61	0,00	0,00
DESPESAS DE CAPITAL (XVI)	12.963.327,51	2.154.498,94	481.791,95	386.013,52	57.233,76	0,00	0,00
Investimento	12.117.271,91	1.354.498,94	325.692,57	229.914,14	57.233,76	0,00	0,00
Inversões Financeiras	0,00	0,00	0,00	0,00	0,00	0,00	0,00
Concessão de Empréstimos e Financiamentos (XVII)	0,00	0,00	0,00	0,00	0,00	0,00	0,00
Aquisição de Título de Capital já Integralizado (XVIII)	0,00	0,00	0,00	0,00	0,00	0,00	0,00
Aquisição de Título de Crédito (XIX)	0,00	0,00	0,00	0,00	0,00	0,00	0,00
Demais Inversões Financeiras	0,00	0,00	0,00	0,00	0,00	0,00	0,00
Amortização da Dívida (XX)	846.055,60	800.000,00	156.099,38	156.099,38	0,00	0,00	0,00
DESPESAS PRIMÁRIAS DE CAPITAL(XXI)=(XVI-XVII-XVIII-XIX-XX)	12.117.271,91	1.354.498,94	325.692,57	229.914,14	57.233,76	0,00	0,00
RESERVA DE CONTINGÊNCIA (XXII)	208.000,00	0,00	0,00	0,00	0,00	0,00	0,00
DESPESA PRIMÁRIA TOTAL (XXIII) = (XV + XXI + XXII)	45.315.735,56	14.672.176,84	4.407.273,26	3.493.832,57	1.492.023,37	0,00	0,00
RESULTADO PRIMÁRIO - Acima da Linha (XXIV) = [XIIa - (XXIIIa + XXIIIb + XXIIIc)]						1.053.812,84	
META FISCAL PARA O RESULTADO PRIMÁRIO						VALOR CORRENTE	
Meta fixada no Anexo de Metas Fiscais da LDO para o exercício de referência						795.829,04	

ATOS OFICIAIS

PREFEITURA MUNICIPAL DE MORPARÁ
RELATÓRIO RESUMIDO DA EXECUÇÃO ORÇAMENTÁRIA
DEMONSTRATIVO DOS RESULTADOS PRIMÁRIO E NOMINAL
ORÇAMENTOS FISCAL E DA SEGURIDADE SOCIAL
JANEIRO - FEVEREIRO DE 2023 / JANEIRO - FEVEREIRO

RREO - Anexo 6 (LRF, art 53, inciso III)

Em reais

JUROS NOMINAIS		Até o Bimestre/2023	
		VALOR INCORRIDO	
Juros, Encargos e Variações Monetárias Ativos (XXV)		0,00	
Juros, Encargos e Variações Monetárias Passivos (XXVI)		(404.032,96)	
RESULTADO NOMINAL - Acima da Linha (XXVII) = XXIV + (XXV - XXVI)			1.457.845,80
META FISCAL PARA O RESULTADO NOMINAL			VALOR CORRENTE
Meta fixada no Anexo de Metas Fiscais da LDO para o exercício de referência			169.077,94
ABAIXO DA LINHA			
CÁLCULO DO RESULTADO NOMINAL		SALDO	
		Em 31/Dez/2022	Em 1º Bimestre
DÍVIDA CONSOLIDADA (XXVIII)		2.576.149,20	2.420.049,82
DEDUÇÕES (XXIX)		4.457.839,92	8.044.445,16
Disponibilidade de Caixa		4.429.616,79	8.009.249,19
Disponibilidade de Caixa Bruta		7.237.775,66	9.325.384,69
(-) Restos a Pagar Processados (XXX)		2.808.158,87	1.316.135,50
(-) Depósitos Restituíveis e Valores Vinculados		0,00	0,00
Demais Haveres Financeiros		28.223,13	35.195,97
DÍVIDA CONSOLIDADA LÍQUIDA (XXXI) = (XXVIII - XXIX)		(1.881.690,72)	(5.624.395,34)
RESULTADO NOMINAL - Abaixo da Linha (XXXII) = (XXXIa - XXXIb)			3.742.704,62
AJUSTE METODOLÓGICO		Até o Bimestre 2023	
VARIAÇÃO SALDO RPP = (XXXIII) = (XXXa - XXXb)			1.492.023,37
RECEITA DE ALIENAÇÃO DE INVESTIMENTOS PERMANENTES (IX)			0,00
PASSIVOS RECONHECIDOS NA DC (XXXIV)			0,00
VARIAÇÃO CAMBIAL (XXXV)			0,00
PAGAMENTO DE PRECATÓRIOS INTEGRANTES DA DC (XXXVI)			0,00
AJUSTES RELATIVOS AO RPPS (XXXVII)			0,00
OUTROS AJUSTES (XXXVIII)			0,00
RESULTADO NOMINAL AJUSTADO - Abaixo da Linha (XXXIX) = (XXXII - XXXIII - IX + XXXIV + XXXV - XXXVI + XXXVII + XXXVIII)			2.250.681,25
RESULTADO PRIMÁRIO - Abaixo da Linha (XL) = XXXIX - (XXV - XXVI)			2.654.714,21
INFORMAÇÕES ADICIONAIS		PREVISÃO ORÇAMENTÁRIA	
SALDO DE EXERCÍCIOS ANTERIORES			196.209.046,60
Recursos Arrecadados em Exercícios Anteriores - RPPS			196.209.046,60
Superávit Financeiro Utilizado para Abertura e Reabertura de Créditos Adicionais			0,00
RESERVA ORÇAMENTÁRIA DO RPPS			0,00

FONTE: Sistema de Contabilidade Pública, Unidade Responsável: PREFEITURA MUNICIPAL DE MORPARÁ

Sirley Novaes Barreto
Prefeito
CPF:004.795.715-89

Eyvion Ribeiro Rabelo Marques
Tesoureiro
CPF:033.595.025-66

Marcos de Oliveira Alves Junior
Contador
CRC:030119/O-9

JOARA SILVA PAZ

Controlador Geral do Município de Morpará.
Decreto Nº 141/2022

ATOS OFICIAIS

PREFEITURA MUNICIPAL DE MORPARA
RELATÓRIO RESUMIDO DA EXECUÇÃO ORÇAMENTÁRIA
DEMONSTRATIVO DOS RESTOS A PAGAR POR PODER E ÓRGÃO
ORÇAMENTOS FISCAL E DA SEGURIDADE SOCIAL
JANEIRO A FEVEREIRO 2023 / BIMESTRE JANEIRO - FEVEREIRO

RREO - Anexo 7 (LRF, art. 53, inciso V)

R\$ 1,00

PODER / ORGÃO	RESTOS A PAGAR PROCESSADOS					RESTOS A PAGAR NÃO PROCESSADOS					Saldo Total (a+b)	
	Inscritos		Pagos	Cancelados	Saldo (a)	Inscritos		Liquidados	Pagos	Cancelados		Saldo (b)
	Em Exercícios Anteriores	Em 31 de dezembro de				Em Exercícios Anteriores	Em 31 de dezembro de					
RESTOS A PAGAR (EXCETO INTRA-ORÇAMENTÁ)	118.209,46	2.629.300,01	1.492.023,37	0,00	1.255.486,10	81.962,80	0,00	0,00	0,00	0,00	81.962,80	1.337.448,90
EXECUTIVO	118.084,58	2.629.300,01	1.492.023,37	0,00	1.255.361,22	23.542,08	0,00	0,00	0,00	0,00	23.542,08	1.278.903,30
FUNDO MUNICIPAL DE ASSISTENCIA SOCIAL	5.617,23	143.444,54	115.557,22	0,00	33.504,55	0,00	0,00	0,00	0,00	0,00	0,00	33.504,55
FUNDO MUNICIPAL DE SAUDE	32.710,02	695.483,53	446.393,99	0,00	281.799,56	11.271,97	0,00	0,00	0,00	0,00	11.271,97	293.071,53
PREFEITURA MUNICIPAL DE MORPARA	79.757,33	1.790.371,94	930.072,16	0,00	940.057,11	12.270,11	0,00	0,00	0,00	0,00	12.270,11	952.327,22
SERVIÇO AUTONOMO DE ÁGUA E ESGOTO - SI	0,00	0,00	0,00	0,00	0,00	0,00	0,00	0,00	0,00	0,00	0,00	0,00
LEGISLATIVO	124,88	0,00	0,00	0,00	124,88	58.420,72	0,00	0,00	0,00	0,00	58.420,72	58.545,60
CÂMARA MUNICIPAL DE MORPARA	124,88	0,00	0,00	0,00	124,88	58.420,72	0,00	0,00	0,00	0,00	58.420,72	58.545,60
RESTOS A PAGAR (INTRA-ORÇAMENTARIOS) (II)	0,00	0,00	0,00	0,00	0,00	0,00	0,00	0,00	0,00	0,00	0,00	0,00
TOTAL (III) = (I + II)	118.209,46	2.629.300,01	1.492.023,37	0,00	1.255.486,10	81.962,80	0,00	0,00	0,00	0,00	81.962,80	1.337.448,90

FONTE: Sistema de Contabilidade Pública, Unidade Responsável: PREFEITURA MUNICIPAL DE MORPARA

SN

Evlyon Ribeiro Rabelo Marques

Joara Sieva Paz

Sirley Novaes Barreto
Prefeito
CPF: 004.795.715-89

Evlyon Ribeiro Rabelo Marques
Tesoureiro
CPF: 033.595.025-66

JOARA SIEVA PAZ
Controlador Geral do Município de Morpará.
Decreto Nº 141/2022

Marcos de Oliveira Alves Junior
Contador
CRC: 030119/O-9

ATOS OFICIAIS

PREFEITURA MUNICIPAL DE MORPARA
RELATÓRIO RESUMIDO DA EXECUÇÃO ORÇAMENTÁRIA
DEMONSTRATIVO DAS RECEITAS E DESPESAS COM MANUTENÇÃO E DESENVOLVIMENTO DO ENSINO - MDE
ORÇAMENTOS FISCAL E DA SEGURIDADE SOCIAL
JANEIRO A FEVEREIRO 2023/ BIMESTRE JANEIRO - FEVEREIRO

RREO - Anexo 8 (LDB. art 72)

R\$ 1,00

RECEITAS RESULTANTE DE IMPOSTOS (Arts,212 e 212-A da Constituição Federal)

RECEITA RESULTANTE DE IMPOSTOS (caput do art. 212 da Constituição)	PREVISÃO ATUALIZADA (a)	RECEITAS REALIZADAS Até o Bimestre (b)
1- RECEITA DE IMPOSTOS	960.350,00	205.871,08
1.1- Receita Resultante de Imposto sobre a Propriedade Predial e Territorial Urbana - IPTU	178.344,00	47.483,16
1.2- Receita Resultante do Imposto sobre Transmissão Inter Vivos - ITBI	52.062,00	1.503,39
1.3- Receita Resultante do Imposto sobre Serviços de Qualquer Natureza - ISS	274.768,00	33.828,01
1.4- Receita Resultante do Imposto de Renda Retido na Fonte - IRRF	455.176,00	123.056,52
2- RECEITA DE TRANSFERÊNCIAS CONSTITUCIONAIS E LEGAIS	22.361.913,64	3.822.870,49
2.1- Cota-Parte - FPM	17.451.823,24	3.149.889,13
2.1.1- Parcela referente à CF, art. 159, I, alínea b	15.636.208,00	3.149.889,13
2.1.2- Parcela referente à CF, art. 159, I, alínea d e e	1.815.615,24	0,00
2.2- Cota-Parte - ICMS	4.700.000,00	633.435,39
2.3- Cota-Parte IPI-Exportação	41.319,20	4.080,27
2.4- Cota-Parte ITR	20.280,00	601,62
2.5- Cota-Parte IPVA	148.491,20	34.864,08
2.6- Cota-Parte IOF-Ouro	0,00	0,00
2.7- Compensações Financeiras Provenientes de Impostos e Transferências Constitucionais	0,00	0,00
3 - Total da Receita Resultante de impostos (1 + 2)	23.322.263,64	4.028.741,57
4 - Total Destinado ao Fundeb - 20 % DE ((2.1.1)+(2.2)+(2.3)+(2.4)+(2.5))	4.109.259,68	764.574,10
5 - VALOR MÍNIMO A SER APLICADO ALÉM DO VALOR DESTINADO AO FUNDEF - 5% DE ((2.1.1)+(2.2)+(2.3)+(2.4)+(2.5))+25% de ((1.1)+(1.3)+(1.4)+(2.1.2)+(2.6)+(2.7))	1.721.306,23	242.611,29

FUNDEB

RECEITAS RECEBIDAS DO FUNDEB NO EXERCÍCIO	PREVISÃO ATUALIZADA (a)	RECEITAS REALIZADAS Até o Bimestre (b)
6- RECEITAS RECEBIDAS DO FUNDEB	10.908.800,00	2.036.921,59
6.1 - FUNDEB - Impostos e Transferências de Impostos	6.844.800,00	1.173.755,98
6.1.1- Principal	6.844.800,00	1.173.755,98
6.1.2- Rendimentos de Aplicação Financeira	0,00	0,00
6.2- FUNDEB - Complementação da União - VAAF	2.444.000,00	471.307,40
6.2.1- Principal	2.444.000,00	471.307,40
6.2.2- Rendimentos de Aplicação Financeira	0,00	0,00
6.3- FUNDEB - Complementação da União - VAAT	1.620.000,00	391.858,21
6.3.1- Principal	1.620.000,00	391.858,21
6.3.2- Rendimentos de Aplicação Financeira	0,00	0,00
7- RESULTADO LÍQUIDO DAS TRANSFERÊNCIAS DO FUNDEB (6.1.1 - 4)	2.735.540,32	409.181,88
RECURSOS RECEBIDOS EM EXERCÍCIOS ANTERIORES E NÃO UTILIZADOS (SUPERÁVIT)	VALOR	
8- TOTAL DOS RECURSOS DE SUPERÁVIT		0,00
8.1- SUPERÁVIT DO EXERCÍCIO IMEDIATAMENTE ANTERIOR		0,00
8.2- SUPERÁVIT RESIDUAL DE OUTROS EXERCÍCIOS		0,00
9- TOTAL DOS RECURSOS DO FUNDEB DISPONÍVEIS PARA UTILIZAÇÃO (6 +8)		2.036.921,59

DESPESAS COM RECURSOS DO FUNDEB (Por Área de Atuação)	DOTAÇÃO ATUALIZADA (c)	DESPESAS EMPENHADAS Até o Bimestre (d)	DESPESAS LIQUIDADAS Até o Bimestre	DESPESAS PAGAS Até o Bimestre	INSCRITAS EM RESTOS A PAGAR NÃO PROCESSADOS ⁷ (g)
10- PROFISSIONAIS DA EDUCAÇÃO BÁSICA	0,00	0,00	0,00	0,00	0,00
10.1- Educação Infantil	0,00	0,00	0,00	0,00	0,00
10.1.1- Creche	0,00	0,00	0,00	0,00	0,00
10.1.2- Pré-escola	0,00	0,00	0,00	0,00	0,00
10.2- Ensino Fundamental	0,00	0,00	0,00	0,00	0,00
11- OUTRAS DESPESAS	0,00	0,00	0,00	0,00	0,00
11.1- Educação Infantil	0,00	0,00	0,00	0,00	0,00
11.1.1- Creche	0,00	0,00	0,00	0,00	0,00
11.1.2- Pré-escola	0,00	0,00	0,00	0,00	0,00
11.2- Ensino Fundamental	0,00	0,00	0,00	0,00	0,00
12 - TOTAL DAS DESPESAS COM RECURSOS DO FUNDEB (10 + 11)	0,00	0,00	0,00	0,00	0,00

INDICADORES DO FUNDEB

DESPESAS CUSTEADAS COM RECEITAS DO FUNDEB RECEBIDAS NO EXERCÍCIO	DESPESAS EMPENHADAS Até o Bimestre (d)	DESPESAS LIQUIDADAS Até o Bimestre (e)	DESPESAS PAGAS Até o Bimestre (f)	INSCRITAS EM RESTOS A PAGAR NÃO PROCESSADOS (g)	INSCRITAS EM RESTOS A PAGAR NÃO PROCESSADOS SEM DISPONIBILIDADE DE CAIXA (h)
13- Total das Despesas do FUNDEB com Profissionais da Educação Básica	0,00	0,00	0,00	0,00	0,00
14- Total das Despesas custeadas com FUNDEB - Impostos e Transferências de Impostos	(863.165,61)	(863.165,61)	(863.165,61)	0,00	0,00
15- Total das Despesas custeadas com FUNDEB - Complementação da União - VAAF	471.307,40	471.307,40	471.307,40	0,00	0,00
16- Total das Despesas custeadas com FUNDEB - Complementação da União - VAAT	391.858,21	391.858,21	391.858,21	0,00	0,00
17- Total das Despesas custeadas com FUNDEB - Complementação da União - VAAT Aplicadas na Educaç	0,00	0,00	0,00	0,00	0,00
18- Total das Despesas custeadas com FUNDEB - Complementação da União - VAAT Aplicadas em Despe:	0,00	0,00	0,00	0,00	0,00

ATOS OFICIAIS

INDICADORES - Art. 212-A, inciso XI e 3º - Constituição Federal	VALOR EXIGIDO		VALOR APLICADO		VALOR CONSIDERADO APÓS DEDUÇÕES	%APLICADO
	(i)	(j)	(k)	(l)	(m)	(n)
19- Mínimo de 70% do FUNDEB na Remuneração dos Profissionais da Educação Básica	1.425.845,11	0,00	0,00	0,00	0,00	0,00
20 - Percentual de 50% da Complementação da União ao FUNDEB (VAAT) na Educação Infantil	195.929,10	0,00	0,00	0,00	0,00	0,00
21- Mínimo de 15% da Complementação da União ao FUNDEB - VAAT em Despesas de Capital	58.778,73	0,00	0,00	0,00	0,00	0,00
INDICADOR - Art. 25, 3º Lei nº 14.113, de 2020 - (Máximo de 10% de Superávit)	VALOR MÁXIMO PERMITIDO		VALOR NÃO APLICADO		VALOR NÃO APLICADO APÓS AJUSTE	%APLICADO
	(m)	(n)	(o)	(p)	(q)	(r)
22- Total da Receita Recebida e não Aplicada no Exercício	203.692,16	2.036.921,59	2.036.921,59	2.036.921,59		100,00
INDICADOR - Art.25, § 3º - Lei nº 14.113, de 2020 - (Aplicação do Superávit de Exercício Anterior)	VALOR DE SUPERÁVIT PERMITIDO NO EXERCÍCIO ANTERIOR	VALOR NÃO APLICADO NO EXERCÍCIO	VALOR DE SUPERÁVIT APLICADO ATÉ O PRIMEIRO	VALOR APLICADO ATÉ O PRIMEIRO QUADRIMESTRE QUE INTEGRARÁ O LIMITE CONSTITUCIONAL	VALOR APLICADO APÓS O PRIMEIRO QUADRIMESTRE	VALOR NÃO APLICADO
	(q)	(r)	(s)	(t)	(u)	(v)
23- Total das Despesas custeadas com Superávit do FUNDEB	0,00	0,00	0,00	0,00	0,00	
23.1- Total das Despesas custeadas com FUNDEB - Impostos e Transferências de Impostos	0,00	0,00	0,00	0,00	0,00	
23.2- Total das Despesas custeadas com FUNDEB - Complementação da União (VAAF + VAAT)	0,00	0,00	0,00	0,00	0,00	
DESPESAS COM MANUTENÇÃO E DESENVOLVIMENTO DO ENSINO – MDE - CUSTEADAS COM RECEITA DE IMPOSTOS (EXCETO FUNDEB)						
DESPESAS COM AÇÕES TÍPICAS DE MDE - RECEITAS DE IMPOSTOS EXCETO FUNDEB (Por Área de Atuação)	DOTAÇÃO ATUALIZADA	DESPESAS EMPENHADAS Até o Bimestre	DESPESAS LIQUIDADAS Até o Bimestre	DESPESAS PAGAS Até o Bimestre	INSCRITAS EM RESTOS A PAGAR NÃO PROCESSADOS	
	(c)	(d)	(e)	(f)	(g)	
24- EDUCAÇÃO INFANTIL	53.166,69	0,00	0,00	0,00	0,00	
24.1- Creche	53.166,69	0,00	0,00	0,00	0,00	
24.2- Pré-escola	0,00	0,00	0,00	0,00	0,00	
25- ENSINO FUNDAMENTAL	168.366,80	0,00	0,00	0,00	0,00	
26- TOTAL DAS DESPESAS COM AÇÕES TÍPICAS DE MDE (24 + 25)	221.533,49	0,00	0,00	0,00	0,00	
APURAÇÃO DAS DESPESAS PARA FINS DE LIMITE MÍNIMO CONSTITUCIONAL					VALOR	
27- TOTAL DAS DESPESAS DE MDE CUSTEADAS COM RECURSOS DE IMPOSTOS (FUNDEB E RECEITA DE IMPOSTOS) = (L14(d ou e) + L26(d ou e) + L23.1(t))					(863.165,61)	
28 (-) RESULTADO LÍQUIDO DAS TRANSFERÊNCIAS DO FUNDEB = (L7)					409.181,88	
29 (-) RESTOS A PAGAR NÃO PROCESSADOS INSCRITOS NO EXERCÍCIO SEM DISPONIBILIDADE FINANCEIRA DE RECURSOS DO FUNDEB IMPOSTOS4 = (L14h)					0,00	
30 (-) RESTOS A PAGAR NÃO PROCESSADOS INSCRITOS NO EXERCÍCIO SEM DISPONIBILIDADE FINANCEIRA DE RECURSOS DE IMPOSTOS					0,00	
31 (-) CANCELAMENTO, NO EXERCÍCIO, DE RESTOS A PAGAR INSCRITOS COM DISPONIBILIDADE FINANCEIRA DE RECURSOS DE IMPOSTOS VINCULADOS AO ENSINO = (L34.1(ac) + L34.2(ar))					0,00	
32- TOTAL DAS DESPESAS PARA FINS DE LIMITE (27 - (28 + 29 + 30 + 31))					(1.272.347,49)	
APURAÇÃO DO LIMITE MÍNIMO CONSTITUCIONAL			VALOR EXIGIDO	VALOR APLICADO	%APLICADO	
			(x)	(y)	(z)	
33- APLICAÇÃO EM MDE SOBRE A RECEITA RESULTANTE DE IMPOSTOS			1.007.185,39	(1.272.347,49)	(31,58)	
RESTOS A PAGAR INSCRITOS EM EXERCÍCIOS ANTERIORES COM DISPONIBILIDADE FINANCEIRA DE RECURSOS DE IMPOSTOS E DO FUNDEB	SALDO INICIAL	RP LIQUIDADOS	RP PAGOS	RP CANCELADOS	SALDO FINAL	
	(z)	(aa)	(ab)	(ac)	(ad)	
34 - RESTOS A PAGAR DE DESPESAS COM MDE	620.556,39	0,00	540.078,95	0,00	80.477,44	
34.1 - Executadas com Recursos de Impostos e Transferências de Impostos	135.733,04	0,00	81.868,35	0,00	53.864,69	
34.2 - Executadas com Recursos do FUNDEB - Impostos	484.823,35	0,00	458.210,60	0,00	26.612,75	
34.3 - Executadas com Recursos do FUNDEB - Complementação da União (VAAT + VAAF)	0,00	0,00	0,00	0,00	0,00	
OUTRAS INFORMAÇÕES PARA CONTROLE						
RECEITAS ADICIONAIS PARA FINANCIAMENTO DO ENSINO	PREVISÃO		RECEITAS REALIZADAS Até o Bimestre			
	(a)	(b)	(c)	(d)	(e)	(f)
35- RECEITA DE TRANSFERÊNCIAS DO FNDE (INCLUINDO RENDIMENTOS DE APLICAÇÃO FINANCEIRA)		520.047,20				49.999,73
35.1- Salário-Educação		244.816,00				49.999,73
35.2- PDDE		8.164,00				0,00
35.3- PNAE		182.853,20				0,00
35.4 - PNATE		68.614,00				0,00
35.5- Outras Transferências do FNDE		15.600,00				0,00
36- RECEITA DE TRANSFERÊNCIAS DE CONVÊNIO		0,00				0,00
37- RECEITA DE ROYALTIES DESTINADOS À EDUCAÇÃO		0,00				0,00
38- RECEITA DE OPERAÇÕES DE CRÉDITO VINCULADAS À EDUCAÇÃO		0,00				0,00
39- OUTRAS RECEITAS PARA FINANCIAMENTO DO ENSINO		0,00				0,00
40- TOTAL DAS RECEITAS ADICIONAIS PARA FINANCIAMENTO DO ENSINO = (35 + 36 + 37 + 38 + 39)		520.047,20				49.999,73


ATOS OFICIAIS

OUTRAS DESPESAS COM EDUCAÇÃO (Por Área de Atuação)	DOTAÇÃO ATUALIZADA (c)	DESPESAS EMPENHADAS Até o Bimestre (d)	DESPESAS LIQUIDADAS Até o Bimestre (e)	DESPESAS PAGAS Até o Bimestre (f)	INSCRITAS EM RESTOS A PAGAR NÃO PROCESSADOS (g)
41- EDUCAÇÃO INFANTIL	335.364,72	0,00	0,00	0,00	0,00
41.1- Creche	294.580,72	0,00	0,00	0,00	0,00
41.2- Pré-escola	40.784,00	0,00	0,00	0,00	0,00
42- ENSINO FUNDAMENTAL	16.686.393,89	4.502.054,83	1.565.239,35	1.428.135,94	0,00
43- ENSINO MÉDIO	0,00	0,00	0,00	0,00	0,00
44- ENSINO SUPERIOR	10.493,60	0,00	0,00	0,00	0,00
45- ENSINO PROFISSIONAL NÃO INTEGRADO AO ENSINO REGULAR	0,00	0,00	0,00	0,00	0,00
46- TOTAL DAS DESPESAS CUSTEADAS COM RECEITAS ADICIONAIS PARA FINANC. DO ENSINO (41 + 42 + 43 + 44 + 45)	17.032.252,21	4.502.054,83	1.565.239,35	1.428.135,94	0,00

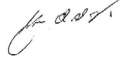
TOTAL GERAL DAS DESPESAS COM EDUCAÇÃO	DOTAÇÃO ATUALIZADA (c)	DESPESAS EMPENHADAS Até o Bimestre (d)	DESPESAS LIQUIDADAS Até o Bimestre (e)	DESPESAS PAGAS Até o Bimestre (f)	INSCRITAS EM RESTOS A PAGAR NÃO PROCESSADOS (g)
47- TOTAL GERAL DAS DESPESAS COM EDUCAÇÃO (12 + 26 + 46)	21.453.587,30	5.072.054,83	1.737.239,30	1.600.135,89	0,00
47.1- Despesas Correntes	13.137.942,01	3.969.369,65	1.637.317,61	1.500.214,20	0,00
47.1.1- Pessoal Ativo	10.530.201,84	3.194.000,00	1.377.650,19	1.328.936,31	0,00
47.1.2- Pessoal Inativo	0,00	0,00	0,00	0,00	0,00
47.1.3- Transferências às instituições comunitárias, confessionais ou filantrópicas sem fins	1.055,60	0,00	0,00	0,00	0,00
47.1.4- Outras Despesas Correntes	2.606.684,57	775.369,65	259.667,42	171.277,89	0,00
47.2- Despesas de Capital	8.315.645,29	1.102.685,18	99.921,69	99.921,69	0,00
47.2.1- Transferências às instituições comunitárias, confessionais ou filantrópicas sem fins	0,00	0,00	0,00	0,00	0,00
47.2.2- Outras Despesas de Capital	8.315.645,29	1.102.685,18	99.921,69	99.921,69	0,00

CONTROLE DA DISPONIBILIDADE FINANCEIRA E CONCILIAÇÃO BANCÁRIA	FUNDEB (ae)	SALÁRIO EDUCAÇÃO (af)
48- DISPONIBILIDADE FINANCEIRA EM 31 DE DEZEMBRO DE 2022		0,00
49- (+) INGRESSO DE RECURSOS ATÉ O BIMESTRE (orçamentário)		2.036.921,59
50- (-) PAGAMENTOS EFETUADOS ATÉ O BIMESTRE (orçamentário e restos a pagar)		458.210,60
51- (-) DISPONIBILIDADE FINANCEIRA ATÉ O BIMESTRE		1.578.710,99
52- (+) AJUSTES POSITIVOS (RETENÇÕES E OUTROS VALORES EXTRAORÇAMENTÁRIOS)		130.438,61
53- (-) AJUSTES NEGATIVOS (OUTROS VALORES EXTRAORÇAMENTÁRIOS)		
54- (=) SALDO FINANCEIRO CONCILIADO (Saldo Bancário)		49.999,73

FONTE: Sistema de Contabilidade Pública, Unidade Responsável: PREFEITURA MUNICIPAL DE MORPARÁ
 1 SE RESULTADO LÍQUIDO DA TRANSFERÊNCIA (7) > 0 = ACRÉSCIMO RESULTANTE DAS TRANSFERÊNCIAS DO FUNDEB, SE RESULTADO LÍQUIDO DA TRANSFERÊNCIA (7) < 0 = DECRÉSCIMO RESULTANTE DAS TRANSFERÊNCIAS DO FUNDEB
 2 Limites mínimos anuais a serem cumpridos no encerramento do exercício.
 3 Art. 25, § 3º, Lei 14.113/2020: "Até 10% (dez por cento) dos recursos recebidos à conta dos Fundos, inclusive relativos à complementação da União, nos termos do § 2º do art. 16 desta Lei, poderão ser utilizados no primeiro quadrimestre do exercício imediatamente subsequente, mediante abertura de crédito adicional."
 4 Os valores referentes à parcela dos Restos a Pagar inscritos sem disponibilidade financeira vinculada à educação deverão ser informados somente no RREO do último bimestre do exercício
 5 Nos cinco primeiros bimestres do exercício o acompanhamento será feito com base na despesa liquidada. No último bimestre do exercício, o valor deverá corresponder ao total da despesa empenhada.
 6 As linhas representam áreas de atuação e não correspondem exatamente às subfunções da Função Educação. As despesas classificadas nas demais subfunções típicas e nas subfunções atípicas deverão ser rateadas para essas áreas de atuação.
 7 Valor inscrito em RPNP sem disponibilidade de caixa, que não deve ser considerado na apuração dos indicadores e limites
 8 Controle da execução de restos a pagar considerados no cumprimento do limite mínimo dos exercícios anteriores..


 Sirley Novaes Barreto
 Prefeito
 CPF:004.795.715-89


 Eyvion Ribeiro Rabelo Marques
 Tesoureiro
 CPF:033.595.025-66


 Marcos de Oliveira Alves Junior
 Contador
 CRC:030119/O-9


JOARA SILVA PAZ
 Controlador Geral do Município de Morpará.
 Decreto Nº 141/2022

ATOS OFICIAIS

PREFEITURA MUNICIPAL DE MORPARA RELATÓRIO RESUMIDO DA EXECUÇÃO ORÇAMENTÁRIA DEMONSTRATIVO DAS RECEITAS E DESPESAS COM AÇÕES E SERVIÇOS PÚBLICOS DE SAÚDE ORÇAMENTOS FISCAL E DA SEGURIDADE SOCIAL JANEIRO A FEVEREIRO 2023 / BIMESTRE JANEIRO - FEVEREIRO

RREO - ANEXO 12 (LC 141/2012, art. 35)

R\$ 1.00

RECEITAS RESULTANTES DE IMPOSTOS E TRANSFERÊNCIAS CONSTITUCIONAIS LEGAIS	PREVISÃO INICIAL	PREVISÃO ATUALIZADA (a)	RECEITAS REALIZADAS	
			Até o Bimestre (b)	% (b/a) x 100
RECEITA DE IMPOSTOS(I)	960.350,00	960.350,00	205.871,08	21,44
Receita Resultante do Imposto Predial e Territorial Urbano - IPTU	178.344,00	178.344,00	47.483,16	26,62
IPTU	120.000,00	120.000,00	15.966,72	13,31
Multas, Juros de Mora, Dívida Ativa e Outros Encargos do IPTU	58.344,00	58.344,00	31.516,44	54,02
Receita Resultante do Imposto sobre Transmissão Inter Vivos - ITBI	52.062,00	52.062,00	1.503,39	2,89
ITBI	50.502,00	50.502,00	1.503,39	2,98
Multas, Juros de Mora, Dívida Ativa e Outros Encargos do ITBI	1.560,00	1.560,00	0,00	0,00
Receita Resultante do Imposto sobre Serviços de Qualquer Natureza - ISS	274.768,00	274.768,00	33.828,01	12,31
ISS	262.288,00	262.288,00	33.828,01	12,90
Multas, Juros de Mora, Dívida Ativa e Outros Encargos do ISS	12.480,00	12.480,00	0,00	0,00
Receita Resultante do Imposto sobre a Renda e Proventos de Qualquer Natureza Retido na Fonte - IRRF	455.176,00	455.176,00	123.056,52	27,03
RECEITA DE TRANSFERÊNCIAS CONSTITUCIONAIS E LEGAIS (II)	20.546.298,40	20.546.298,40	3.822.870,49	18,61
Cota-Parte FPM	15.636.208,00	15.636.208,00	3.149.889,13	20,14
Cota-Parte ITR	20.280,00	20.280,00	601,62	2,97
Cota-Parte IPVA	148.491,20	148.491,20	34.864,08	23,48
Cota-Parte ICMS	4.700.000,00	4.700.000,00	633.435,39	13,48
Cota-Parte IPI-Exportação	41.319,20	41.319,20	4.080,27	9,88
Compensações Financeiras Provenientes de Impostos e Transferências Constitucionais	0,00	0,00	0,00	0,00
Desoneração ICMS - LC 87/1996	0,00	0,00	0,00	0,00
Outras	0,00	0,00	0,00	0,00
TOTAL DAS RECEITAS RESULTANTES DE IMPOSTOS E TRANFERÊNCIAS CONSTITUCIONAIS E LEG.	21.506.648,40	21.506.648,40	4.028.741,57	18,73

DESPESAS COM AÇÕES E SERVIÇOS PÚBLICOS DE SAÚDE (ASPS) - POR SUBFUNÇÃO E CATEGORIA	DOTAÇÃO INICIAL	DOTAÇÃO ATUALIZADA (c)	DESPESAS EMPENHADAS		DESPESAS LIQUIDADAS		DESPESAS PAGAS		Inscritas em Restos a Pagar (g)
			Até o Bimestre (d)	% (d/c) x 100	Até o Bimestre (e)	% (e/c) x 100	Até o Bimestre (f)	% (f/c) x 100	
ATENÇÃO BÁSICA (IV)	0,00	0,00	0,00	0,00	0,00	0,00	0,00	0,00	0,00
Despesas Correntes	0,00	0,00	0,00	0,00	0,00	0,00	0,00	0,00	0,00
Despesas de Capital	0,00	0,00	0,00	0,00	0,00	0,00	0,00	0,00	0,00
ASSISTÊNCIA HOSPITALAR E AMBULATORIAL (V)	0,00	0,00	0,00	0,00	0,00	0,00	0,00	0,00	0,00
Despesas Correntes	0,00	0,00	0,00	0,00	0,00	0,00	0,00	0,00	0,00
Despesas de Capital	0,00	0,00	0,00	0,00	0,00	0,00	0,00	0,00	0,00
SUPORTE PROFILÁTICO E TERAPÊUTICO (VI)	0,00	0,00	0,00	0,00	0,00	0,00	0,00	0,00	0,00
Despesas Correntes	0,00	0,00	0,00	0,00	0,00	0,00	0,00	0,00	0,00
Despesas de Capital	0,00	0,00	0,00	0,00	0,00	0,00	0,00	0,00	0,00
VIGILÂNCIA SANITÁRIA (VII)	0,00	0,00	0,00	0,00	0,00	0,00	0,00	0,00	0,00
Despesas Correntes	0,00	0,00	0,00	0,00	0,00	0,00	0,00	0,00	0,00
Despesas de Capital	0,00	0,00	0,00	0,00	0,00	0,00	0,00	0,00	0,00
VIGILÂNCIA EPIDEMIOLÓGICA (VIII)	0,00	0,00	0,00	0,00	0,00	0,00	0,00	0,00	0,00
Despesas Correntes	0,00	0,00	0,00	0,00	0,00	0,00	0,00	0,00	0,00
Despesas de Capital	0,00	0,00	0,00	0,00	0,00	0,00	0,00	0,00	0,00
ALIMENTAÇÃO E NUTRIÇÃO (IX)	0,00	0,00	0,00	0,00	0,00	0,00	0,00	0,00	0,00
Despesas Correntes	0,00	0,00	0,00	0,00	0,00	0,00	0,00	0,00	0,00
Despesas de Capital	0,00	0,00	0,00	0,00	0,00	0,00	0,00	0,00	0,00
OUTRAS SUBFUNÇÕES (X)	0,00	0,00	0,00	0,00	0,00	0,00	0,00	0,00	0,00
Despesas Correntes	0,00	0,00	0,00	0,00	0,00	0,00	0,00	0,00	0,00
Despesas de Capital	0,00	0,00	0,00	0,00	0,00	0,00	0,00	0,00	0,00
TOTAL (XI) = (IV + V + VI + VII + VIII + IX + X)	0,00	0,00	0,00	0,00	0,00	0,00	0,00	0,00	0,00

APURAÇÃO DO CUMPRIMENTO DO LIMITE MÍNIMO PARA APLICAÇÃO EM ASPS	DESPESAS EMPENHADAS	DESPESAS LIQUIDADAS	DESPESAS PAGAS
	(d)	(e)	(f)
Total das Despesas com ASPS (XII) = (XI)	0,00	0,00	0,00
(-) Restos a Pagar Não Processados Inscritos Indevidamente no Exercício sem Disponibilidade Financeira (XIII)	0,00	0,00	0,00
(-) Despesas Custeadas com Recursos Vinculados à Parcela do Percentual Mínimo que não foi Aplicada em ASPS em Ex	0,00	0,00	0,00
(-) Despesas Custeadas com Disponibilidade de Caixa Vinculada aos Restos a Pagar Cancelados (XV)	0,00	0,00	0,00
(=) VALOR APLICADO EM ASPS (XVI) = (XII - XIII - XIV - XV)	0,00	0,00	0,00
Despesa Mínima a ser Aplicada em ASPS (XVII)=(III) x 15%(LC 141/2012)		604.311,24	
Despesa Mínima a ser Aplicada em ASPS (XVII)=(III) x %(Lei Orgânica Municipal)		0,00	
Diferença entre o Valor Aplicado e a Despesa Mínima a ser Aplicada(XVIII)=(XVI(d ou e) - XVII)	0,00	0,00	0,00
Limite não Cumprido (XIV)=(XVIII)	-604.311,24	0,00	0,00
PERCENTUAL DA RECEITA DE IMPOSTOS E TRANSFERÊNCIAS CONSTITUCIONAIS E LEGAIS APLICADO EM AS	0,00	0,00	0,00

ATOS OFICIAIS

CONTROLE DO VALOR REFERENTE AO PERCENTUAL MÍNIMO NÃO CUMPRIDO EM EXERCÍCIOS ANTERIORES PARA FINS DE APLICAÇÃO DOS RECURSOS VINCULADOS CONFORME ARTIGOS 25 E 26 DA LC141/2012	LIMITE NÃO CUMPRIDO				
	Saldo Inicial (no exercício atual) (h)	Despesas Custeadas no Exercício de Referência			Saldo Final (não aplicado) (l)=(h-(i ou j))
		Empenhadas (i)	Liquidadas (j)	Pagas (k)	
Diferença de limite não cumprido em 2023	0,00	0,00	0,00	0,00	0,00
Diferença de limite não cumprido em 2022	0,00	0,00	0,00	0,00	0,00
Diferença de limite não cumprido em Exercícios Anteriores	0,00	0,00	0,00	0,00	0,00
TOTAL DA DIFERENÇA DE LIMITE NÃO CUMPRIDO EM EXERCÍCIOS ANTERIORES (xx)	0,00	0,00	0,00	0,00	0,00

EXECUÇÃO DE RESTOS A PAGAR

EXERCÍCIO DO EMPENHO	Valor Mínimo para aplicação em ASPS (m)	Valor aplicado em ASPS no exercício (n)	Valor aplicado além do limite mínimo (o)=(m-n), se <0, então (0)=0	Total inscrito em RP no exercício (p)	RP/NP Inscritos Indevidamente no Exercício sem Disponibilidade Financeira (q)=(XIII d)	Valor inscrito em RP considerado no Limite (r)=(p-(o+q)) se <0, então (r)=0	Total de RP pagos (s)	Total de RP a pagar (t)	Total de RP cancelados ou prescritos (u)	Diferença entre o valor aplicado além do limite e o total de RP cancelados (v)=(o + q)-u)
Empenhos de 2023	604.311,24	0,00	604.311,24	0,00	0,00	0,00	0,00	0,00	0,00	604.311,24
Empenhos de 2022	74.439,64	5.360.673,93	0,00	533.910,84	0,00	0,00	289.282,49	244.628,35	0,00	0,00
Empenhos de 2021	2.585.436,53	4.398.903,53	0,00	274.344,60	0,00	0,00	238.600,81	35.743,79	0,00	0,00
Empenhos de 2020	1.924.369,85	3.291.384,56	0,00	209.647,40	0,00	0,00	209.297,40	350,00	0,00	0,00
Empenhos de 2019 e anteriores	3.846.503,66	0,00	3.846.503,66	306.246,66	0,00	0,00	302.335,46	3.911,20	0,00	3.846.503,66
TOTAL DOS RESTOS A PAGAR CANCELADOS OU PRESCRITOS ATÉ O FINAL DO EXERCÍCIO ATUAL QUE AFETARAM O CUMPRIMENTO DO LIMITE (XXI)										0,00
TOTAL DOS RESTOS A PAGAR CANCELADOS OU PRESCRITOS ATÉ O FINAL DO EXERCÍCIO ANTERIOR QUE AFETARAM O CUMPRIMENTO DO LIMITE (XXII)										0,00
TOTAL DOS RESTOS A PAGAR CANCELADOS OU PRESCRITOS NO EXERCÍCIO ANTERIOR QUE AFETARAM O CUMPRIMENTO DO LIMITE (XXIII)=(XXI - XXII)										0,00

CONTROLE DOS RESTOS A PAGAR CANCELADOS OU PRESCRITOS PARA FINS DE APLICAÇÃO DA DISPONIBILIDADE DE CAIXA CONFORME ARTIGO 24, § 1º e 2º DA LC 141/2012	RESTOS A PAGAR CANCELADOS OU PRESCRITOS				
	Saldo Inicial (w)	Despesas custeadas no exercício de referência (j)			Saldo Final (Não Aplicado) (aa)=9w-(xouy)
		Empenhadas (x)	Liquidadas (y)	Pagas (z)	
Restos a pagar cancelados ou prescritos em 2023 a serem compensados (XXIV)	0,00	0,00	0,00	0,00	0,00
Restos a pagar cancelados ou prescritos em 2022 a serem compensados (XXV)	0,00	0,00	0,00	0,00	0,00
Restos a pagar cancelados ou prescritos em exercícios anteriores a serem compensados (XXVI)	0,00	0,00	0,00	0,00	0,00
TOTAL DE RESTOS A PAGAR CANCELADOS OU PRESCRITOS A COMPENSAR (XXVII)	0,00	0,00	0,00	0,00	0,00

RECEITAS ADICIONAIS PARA O FINANCIAMENTO DA SAÚDE NÃO COMPUTADAS NO CÁLCULO DO MÍNIMO	PREVISÃO INICIAL	PREVISÃO ATUALIZADA (a)	RECEITAS REALIZADAS	
			Até o Bimestre (b)	% (b/a) x 100
RECEITAS DE TRANSFERÊNCIAS PARA A SAÚDE (XXVIII)	3.077.061,20	3.077.061,20	348.242,17	11,32
Proveniente da União	2.553.208,00	2.553.208,00	340.805,58	13,35
Proveniente dos Estados	523.853,20	523.853,20	7.436,59	1,42
Proveniente de outros Municípios	0,00	0,00	0,00	0,00
RECEITA DE OPERAÇÕES DE CRÉDITO INTERNAS E EXTERNAS VINCULADAS A SAÚDE (XXIX)	0,00	0,00	0,00	0,00
OUTRAS RECEITAS (XXX)	104,00	104,00	0,00	0,00
TOTAL DE RECEITAS ADICIONAIS PARA FINANCIAMENTO DA SAÚDE (XXXI) = (XXVIII + XXIX + XXX)	3.077.165,20	3.077.165,20	348.242,17	11,32

DESPESAS COM SAÚDE NÃO COMPUTADAS NO CÁLCULO DO MÍNIMO

DESPESAS COM SAÚDE POR SUBFUNÇÕES E CATEGORIA ECONÔMICA NÃO COMPUTADAS NO CÁLCULO DO MÍNIMO	DOTAÇÃO INICIAL	DOTAÇÃO ATUALIZADA (c)	DESPESAS EMPENHADAS		DESPESAS LIQUIDADAS		DESPESAS PAGAS		Inscritas em Restos a Pagar não Processados (g)
			Até o Bimestre (d)	% (d/c) x 100	Até o Bimestre (e)	% (e/c) x 100	Até o Bimestre (f)	% (f/c) x 100	
ATENÇÃO BÁSICA (XXXII)	3.361.355,91	3.361.355,91	1.459.671,46	53,70	447.291,41	16,45	335.866,26	12,36	1.012.380,05
Despesas Correntes	2.718.284,00	2.718.284,00	1.459.671,46	53,70	447.291,41	16,45	335.866,26	12,36	1.012.380,05
Despesas de Capital	643.071,91	643.071,91	0,00	0,00	0,00	0,00	0,00	0,00	0,00
ASSISTÊNCIA HOSPITALAR E AMBULATORIAL (XXXIII)	3.017.769,87	3.017.769,87	1.743.301,84	59,87	510.105,31	17,52	378.429,39	13,00	1.233.196,53
Despesas Correntes	2.911.929,87	2.911.929,87	1.743.301,84	59,87	510.105,31	17,52	378.429,39	13,00	1.233.196,53
Despesas de Capital	105.840,00	105.840,00	0,00	0,00	0,00	0,00	0,00	0,00	0,00
SUPORTE PROFILÁTICO E TERAPÊUTICO (XXXIV)	154.800,00	154.800,00	70.355,68	50,70	38.268,97	27,58	1.720,83	1,24	32.086,71
Despesas Correntes	138.760,00	138.760,00	70.355,68	50,70	38.268,97	27,58	1.720,83	1,24	32.086,71
Despesas de Capital	16.040,00	16.040,00	0,00	0,00	0,00	0,00	0,00	0,00	0,00
VIGILÂNCIA SANITÁRIA (XXXV)	112.520,00	112.520,00	50.000,00	49,21	3.000,00	2,95	3.000,00	2,95	47.000,00
Despesas Correntes	101.600,00	101.600,00	50.000,00	49,21	3.000,00	2,95	3.000,00	2,95	47.000,00
Despesas de Capital	10.920,00	10.920,00	0,00	0,00	0,00	0,00	0,00	0,00	0,00
VIGILÂNCIA EPIDEMIOLÓGICA (XXXVI)	681.562,00	681.562,00	260.897,14	82,09	95.211,28	14,30	86.700,71	13,02	165.685,86
Despesas Correntes	672.722,00	665.793,43	253.968,57	38,15	95.211,28	14,30	86.700,71	13,02	158.757,29
Despesas de Capital	8.840,00	15.768,57	6.928,57	43,94	0,00	0,00	0,00	0,00	6.928,57
ALIMENTAÇÃO E NUTRIÇÃO (XXXVII)	14.560,00	14.560,00	0,00	0,00	0,00	0,00	0,00	0,00	0,00
Despesas Correntes	8.320,00	8.320,00	0,00	0,00	0,00	0,00	0,00	0,00	0,00
Despesas de Capital	6.240,00	6.240,00	0,00	0,00	0,00	0,00	0,00	0,00	0,00
OUTRAS SUBFUNÇÕES (XXXVIII)	1.722.385,12	1.742.385,12	1.105.525,39	65,47	376.238,28	22,28	287.206,77	17,01	729.287,11
Despesas Correntes	1.668.537,12	1.688.537,12	1.105.525,39	65,47	376.238,28	22,28	287.206,77	17,01	729.287,11
Despesas de Capital	53.848,00	53.848,00	0,00	0,00	0,00	0,00	0,00	0,00	0,00
TOTAL (XXXIX) = (XXXII + XXXIII + XXXIV + XXXV + XXXVI + XXXVII + XXXVIII)	9.064.952,90	9.084.952,90	4.689.751,51	51,62	1.470.115,25	16,18	1.092.923,96	12,03	3.219.636,26

ATOS OFICIAIS

DESPESAS TOTAIS COM SAÚDE EXECUTADAS COM RECURSOS PRÓPRIOS E COM RECURSOS TRANSFERIDOS DE OUTROS	DOTAÇÃO INICIAL	DOTAÇÃO ATUALIZADA (c)	DESPESAS EMPENHADAS		DESPESAS LIQUIDADAS		DESPESAS PAGAS		Inscritas em Restos a Pagar não Processados (g)
			Até o Bimestre (d)	% (d/c) x 100	Até o Bimestre (e)	% (e/c) x 100	Até o Bimestre (f)	% (f/c) x 100	
ATENÇÃO BÁSICA (XL) = (IV + XXXII)	3.361.355,91	3.361.355,91	1.459.671,46	43,43	447.291,41	13,30	335.866,26	9,99	1.012.380,05
ASSISTÊNCIA HOSPITALAR E AMBULATORIAL (XLI) = (V + XXXIII)	3.017.769,87	3.017.769,87	1.743.301,84	57,77	510.105,31	16,90	378.429,39	12,54	1.233.196,53
SUORTE PROFILÁTICO E TERAPÊUTICO (XLII) = (VI + XXXIV)	154.800,00	154.800,00	70.355,68	45,45	38.268,97	24,72	1.720,83	1,11	32.086,71
VIGILÂNCIA SANITÁRIA (XLIII) = (VII + XXXV)	112.520,00	112.520,00	50.000,00	44,44	3.000,00	2,66	3.000,00	2,66	47.000,00
VIGILÂNCIA EPIDEMIOLÓGICA (XLIV) = (VIII + XXXVI)	681.562,00	681.562,00	260.897,14	38,28	95.211,28	13,96	86.700,71	12,72	165.685,86
ALIMENTAÇÃO E NUTRIÇÃO (XLV) = (XIX + XXXVII)	14.560,00	14.560,00	0,00	0,00	0,00	0,00	0,00	0,00	0,00
OUTRAS SUBFUNÇÕES (XLVI) = (X + XXXVIII)	1.722.385,12	1.742.385,12	1.105.525,39	63,45	376.238,28	21,59	287.206,77	16,48	729.287,11
TOTAL DAS DESPESAS COM SAÚDE (XLVII) = (XI + XXXIX)	9.064.952,90	9.084.952,90	4.689.751,51	51,62	1.470.115,25	16,18	1.092.923,96	12,03	3.219.636,26
(-) Despesas executadas com recursos provenientes das transferências de recursos	9.064.952,90	9.084.952,90	4.689.751,51	51,62	1.470.115,25	16,18	1.092.923,96	12,03	3.219.636,26
TOTAL DAS DESPESAS EXECUTADAS COM RECURSOS PRÓPRIOS (XLVIII)	0,00	0,00	0,00	0,00	0,00	0,00	0,00	0,00	0,00

FONTE: Sistema de Contabilidade Pública, Unidade Responsável PREFEITURA MUNICIPAL DE MORPARÁ

Sirley Novaes Barreto
Prefeito
CPF:004.795.715-89

Eyvion Ribeiro Rabelo Marques
Tesoureiro
CPF:033.595.025-66

Marcos de Oliveira Alves Junior
Contador
CRC:030119/O-9

JOARA SILVA PAZ

Controlador Geral do Município de Morpará.
Decreto Nº 141/2022

ATOS OFICIAIS

PREFEITURA MUNICIPAL DE MORPARA
RELATÓRIO RESUMIDO DA EXECUÇÃO ORÇAMENTÁRIA
DEMONSTRATIVO DAS PARCERIAS PÚBLICO - PRIVADAS
ORÇAMENTOS FISCAL E DA SEGURIDADE SOCIAL
JANEIRO A FEVEREIRO DE 2023 / BIMESTRE JANEIRO - FEVEREIRO




Em reais

RREO - Anexo 13 (Lei nº 11.079, de 30.12.2004, arts. 22, 25 e 26)

IMPACTOS DAS CONTRATAÇÕES DE PPP	SALDO TOTAL EM 31 DE DEZEMBRO DO EXERCÍCIO ANTERIOR	SALDO FINAL (acumulado até o bimestre)																				
		2023	2024	2025	2026	2027	2028	2029	2030	2031	2032											
TOTAL DE ATIVOS Ativos Contabilizados na SPE																						
TOTAL DE PASSIVOS Obrigações decorrentes de Ativos Constituídos pela SPE Provisões de PPP Outros Passivos																						
ATOS POTENCIAIS PASSIVOS Obrigações Contratuais Riscos Não Provisionados Garantias Concedidas Outros Passivos Contingentes																						
DESPESAS DE PPP																						
Do Entre Federado, excepto estatais não dependentes (I) = (I.1 + I.2) Contratadas (I.1) A Contratar (I.2)																						
Das Estatais Não-Dependentes (II) = (II.1 + II.2) Contratadas (II.1) A Contratar (II.2)																						
TOTAL DAS DESPESAS DE PPP (III) = (I + II)																						
RECEITA CORRENTE LÍQUIDA (RCL) (IV)																						
TOTAL DAS DESPESAS CONSIDERADAS PARA O LIMITE (I)																						
TOTAL DAS DESPESAS CONSIDERADAS PARA O LIMITE / RCL (%) (V)=(I/IV)																						

FONTE: Sistema de Contabilidade Pública, Unidade Responsável: PREFEITURA MUNICIPAL DE MORPARA

Nota:

		
Sirley Novaes Barreto Prefeito CPF:004.795.715-89	Eylvion Ribeiro Rabelo Marques Tesoreroiro CPF:033.595.025-66	JOARA SILVA PAZ Controlador Geral do Município de Morpará. Decreto Nº 141/2022
		Marcos de Oliveira Alves Junior Contador CRC:030119/O-9

ATOS OFICIAIS

PREFEITURA MUNICIPAL DE MORPARA
DEMONSTRATIVO SIMPLIFICADO DO RELATÓRIO RESUMIDO DA EXECUÇÃO ORÇAMENTÁRIA
ORÇAMENTOS FISCAL E DA SEGURIDADE SOCIAL
JANEIRO A FEVEREIRO DE 2023 / BIMESTRE JANEIRO - FEVEREIRO

LRF, Art. 48 - Anexo 14

R\$ 1,00

BALANÇO ORÇAMENTÁRIO		Até o Bimestre		
RECEITAS				
Previsão Inicial				46.163.374,56
Previsão Atualizada				46.163.374,56
Receitas Realizadas				6.206.380,63
Déficit Orçamentário				0,00
Saldos de Exercícios Anteriores (Utilizados para Créditos Adicionais)				0,00
DESPEAS				
Dotação Inicial				46.163.374,56
Créditos Adicionais				0,00
Dotação Atualizada				46.163.374,56
Despesas Empenhadas				15.472.176,84
Despesas Liquidadas				4.563.372,64
Despesas Pagas				3.649.931,95
Superávit Orçamentário				14.960.685,89
DESPEAS POR FUNÇÃO/SUBFUNÇÃO				
Despesas Empenhadas				15.472.176,84
Despesas Liquidadas				4.563.372,64
RECEITA CORRENTE LÍQUIDA - RCL				
Receita Corrente Líquida				34.748.197,56
Receita Corrente Líquida Ajustada para Cálculo dos Limites de Endividamento				34.748.197,56
Receita Corrente Líquida Ajustada para Cálculo dos Limites de Despesa com Pessoal				34.748.197,56
RECEITAS E DESPEAS DO REGIME PRÓPRIO DE PREVIDÊNCIA DOS SERVIDORES E DO SISTEMA DE PROTEÇÃO SOCIAL DOS MILITARES				
Fundo em Capitalização (PLANO PREVIDENCIÁRIO)				
Receitas Previdenciárias Realizadas				0,00
Despesas Previdenciárias Empenhadas				0,00
Despesas Previdenciárias Liquidadas				0,00
Despesas Previdenciárias Pagas				0,00
Resultado Previdenciário				0,00
Fundo em Repartição (PLANO FINANCEIRO)				
Receitas Previdenciárias Realizadas				0,00
Despesas Previdenciárias Empenhadas				0,00
Despesas Previdenciárias Liquidadas				0,00
Despesas Previdenciárias Pagas				0,00
Resultado Previdenciário				0,00
Sistema de Proteção Social dos Militares - Inativos e Pensionistas				
Receitas Realizadas				0,00
Despesas Empenhadas				0,00
Despesas Liquidadas				0,00
Despesas Pagas				0,00
Resultado Associado às Pensões e aos Inativos Militares				0,00
RESULTADOS PRIMÁRIO E NOMINAL	Meta Fixada no AMF da LDO (a)	Resultado Apurado Até o Bimestre (b)	% em Relação à Meta (b/a)	
Resultado Primário	795.829,04	1.053.812,84	132,42	
Resultado Nominal	169.077,94	3.742.704,62	2.213,60	
RESTOS A PAGAR POR PODER E MINISTÉRIO PÚBLICO	Inscrição	Cancelamento Até o Bimestre	Pagamento Até o Bimestre	Saldo a Pagar
RESTOS A PAGAR PROCESSADOS	2.747.509,47	0,00	1.492.023,37	1.255.486,10
Poder Executivo	2.747.384,59	0,00	1.492.023,37	1.255.361,22
Poder Legislativo	124,88	0,00	0,00	124,88
Poder Judiciário	0,00	0,00	0,00	0,00
Ministério Público	0,00	0,00	0,00	0,00
Defensoria Pública	0,00	0,00	0,00	0,00
RESTOS A PAGAR NÃO PROCESSADOS	81.962,80	0,00	0,00	81.962,80
Poder Executivo	23.542,08	0,00	0,00	23.542,08
Poder Legislativo	58.420,72	0,00	0,00	58.420,72
Poder Judiciário	0,00	0,00	0,00	0,00
Ministério Público	0,00	0,00	0,00	0,00
TOTAL	2.829.472,27	0,00	1.492.023,37	1.337.448,90
DESPEAS COM MANUTENÇÃO E DESENVOLVIMENTO DO ENSINO	Valor Apurado Até o Bimestre	Limites Constitucionais Anuais		
		% Mínima a Aplicar no Exercício	% Aplicado Até o Bimestre	
Mínimo Anual de <18% / 25%> das Receitas de Impostos em Manutenção e Desenvolvimento do Ensino	(1.272.347,49)	25,00	(31,58)	
Mínimo Anual de 70% do FUNDEB na Remuneração dos Profissionais da Educação Básica	0,00	70,00	0,00	
Percentual de 50% da Complementação da União ao FUNDEB (VAAT) na Educação Infantil	0,00	50,00	195.929,11	
Mínimo de 15% da Complementação da União ao FUNDEB (VAAT) em Despesas de Capital	0,00	15,00	58.778,73	
RECEITAS DE OPERAÇÕES DE CRÉDITO E DESPESA DE CAPITAL	Valor Apurado Até o Bimestre	Saldo Não Realizado		
Receitas de Operações de Crédito	0,00	0,00		
Despesa de Capital Líquida	5.106.440,34	586.627,23		
PROJEÇÃO ATUARIAL DOS REGIMES DE PREVIDÊNCIA E DO SISTEMA DE PROTEÇÃO SOCIAL DOS MILITARES	Exercício	10º Exercício	20º Exercício	35º Exercício
Fundo em Capitalização (Plano Previdenciário)	0,00	0,00	0,00	0,00
Receitas Previdenciárias	0,00	0,00	0,00	0,00
Despesas Previdenciárias	0,00	0,00	0,00	0,00
Resultado Previdenciário	0,00	0,00	0,00	0,00
Fundo em Repartição (Plano Financeiro)	0,00	0,00	0,00	0,00
Receitas Previdenciárias	0,00	0,00	0,00	0,00
Despesas Previdenciárias	0,00	0,00	0,00	0,00
Resultado Previdenciário	0,00	0,00	0,00	0,00
Pensões e Inativos Militares	0,00	0,00	0,00	0,00
Receitas de Contribuições	0,00	0,00	0,00	0,00
Despesas com Pensões e Inativos	0,00	0,00	0,00	0,00
Resultado Associado às Pensões e aos Inativos Militares	0,00	0,00	0,00	0,00
RECEITA DA ALIENAÇÃO DE ATIVOS E APLICAÇÃO DOS RECURSOS	Valor Apurado Até o Bimestre	Saldo Não Realizado		
Receitas da Alienação de Ativos	0,00	0,00		
Aplicação dos Recursos da Alienação de Ativos	0,00	0,00		
DESPEAS COM AÇÕES E SERVIÇOS PÚBLICOS DE SAÚDE	Valor Apurado Até o Bimestre	Limite Constitucional Anual		
		% Mínima a Aplicar no Exercício	% Aplicado Até o Bimestre	
Despesas com Ações e Serviços Públicos de Saúde executados com recursos de impostos	0,00	15,00	0,00	
DESPESAS DE CARÁTER CONTINUADO DERIVADAS DE PPP	Valor Apurado no Exercício Corrente			
Total das Despesas Consideradas para o Limite / RCL (%)	0,00			

Fonte: Sistema de Contabilidade Pública, Unidade Responsável: PREFEITURA MUNICIPAL DE MORPARA

ATOS OFICIAIS



Sirley Novaes Barreto
Prefeito
CPF:004.795.715-89



Eyvion Ribeiro Rabelo Marques
Tesoureiro
CPF:033.595.025-66



Marcos de Oliveira Alves Junior
Contador
CRC:030119/O-9



JOARA SILVA PAZ
Controlador Geral do Município de Morpará.
Decreto Nº 141/2022

ATOS OFICIAIS



PREFEITURA MUNICIPAL DE MORPARÁ
RELATÓRIO RESUMIDO DA EXECUÇÃO ORÇAMENTÁRIA
DEMONSTRATIVO DE SENTENÇAS JUDICIAIS
ORÇAMENTO FISCAL E DA SEGURIDADE SOCIAL

Órgão: 1 - PREFEITURA MUNICIPAL DE MORPARÁ
Unidade: (Todos)

Período: 01/01/2023 a 28/02/2023

Tip Emp	CodRed	Dotação Orçamentária	Proc	Credor	CNPJ/CPF	Data Emp	Data Liq	Data Pag	Bruto(R\$)	Retido	Liquido		
S	4546	0205000	2008	3390910000	71	LIONALDO DA SILVA SOUSA	Referente a despesa com indenização, oriunda do acordo judicial (Processo 0000003-06.2009.8.05.0169) celebrado entre o autor (LIONALDO DA SILVA SOUSA) e este Município, no valor de R\$ 11.000,00 (Cento e dez mil reais), com pagamento em 10 (dez) parcelas de R\$ 11.000,00 (onde mil reais). Referente a 9ª parcela.	30/12/2022	30/12/2022	13/01/2023	11.000,00	11.000,00	11.000,00
S	4547	0205000	2008	3390910000	72	ARNALDO MARTINS DE SOUSA	Referente a despesa com indenização, oriunda do acordo judicial (Processo 0000004-88.2009.8.05.0169) celebrado entre o autor (ARNALDO MARTINS DE SOUSA) e este Município, no valor de R\$ 12.000,00 (Cento e vinte mil reais), com pagamento em 10 (dez) parcelas de R\$ 12.000,00 (doze mil reais). Referente a 9ª parcela.	30/12/2022	30/12/2022	13/01/2023	12.000,00	12.000,00	12.000,00
N	137	0205000	2008	3190910000	LIONALDO DA SILVA SOUSA	Referente a despesa com indenização, oriunda do acordo judicial (Processo 0000003-06.2009.8.05.0169) celebrado entre o autor (LIONALDO DA SILVA SOUSA) e este Município, no valor de R\$ 11.000,00 (Cento e dez mil reais), com pagamento em 10 (dez) parcelas de R\$ 11.000,00 (onde mil reais). Referente a 10ª parcela conforme documentos em anexo.	15/02/2023	15/02/2023	15/02/2023	11.000,00	11.000,00	11.000,00	
N	138	0205000	2008	3190910000	ARNALDO MARTINS DE SOUSA	Referente a despesa com indenização, oriunda do acordo judicial (Processo 0000004-88.2009.8.05.0169) celebrado entre o autor (ARNALDO MARTINS DE SOUSA) e este Município, no valor de R\$ 12.000,00 (Cento e vinte mil reais), com pagamento em 10 (dez) parcelas de R\$ 12.000,00 (doze mil reais). Referente a 10ª parcela conforme documentos em anexo.	15/02/2023	15/02/2023	15/02/2023	12.000,00	12.000,00	12.000,00	
Total de Registros:									4	46.000,00	0,00	46.000,00	

Sirley Novaes Barreto Prefeito CPF:004.795.715-89	Eyvion Ribeiro Rabelo Marques Tesorreiro CPF:033.595.025-66	JOARA SILVA PAZ Controlador Geral do Município de Morpará. Decreto Nº 141/2022
		Marcos de Oliveira Alves Junior Contador CRC:030119/O-9

ATOS OFICIAIS
