

ATOS OFICIAIS

Em cumprimento ao princípio constitucional e a Lei Nº 101/2000, estão publicados abaixo Atos Oficiais Administrativos de Prefeituras, Câmaras Municipais e outros Órgãos Oficiais, que zelando pela transparência das contas públicas municipais, coloca à disposição da população documentos diversos para a devida prestação de contas.

A publicação impressa e eletrônica de anexos dos relatórios da Lei de responsabilidade Fiscal-LRF é uma exigência da Constituição Federal que estabelece que o Poder Executivo os publicará, até trinta dias após o encerramento de cada bimestre e quadrimestre. O objetivo dessa periodicidade é permitir que, cada vez mais, os órgãos de controle externo e a sociedade, conheçam, acompanhem e analisem o desempenho da administração municipal.

PREFEITURA MUNICIPAL DE MORPARÁ
RELATORIO RESUMIDO DA EXECUÇÃO ORÇAMENTÁRIA
BALANÇO ORÇAMENTÁRIO
ORÇAMENTOS FISCAL E DA SEGURIDADE SOCIAL
JANEIRO A ABRIL 2023 / BIMESTRE MARÇO - ABRIL

RECEITAS	PREVISÃO INICIAL	PREVISÃO ATUALIZADA (e)	RECEITAS REALIZADAS				No Bimestre (b)	Até o Bim (c)	% (ca)	%	SALDO (a-c)		
			RECEITAS (EXCETO INTRA-ORÇAMENTÁRIAS) (I)	RECEITAS CORRENTES	RECEITAS DE CAPITAL	RECEITAS DE OPERAÇÕES DE CRÉDITO						RECEITAS DE TRANSFERÊNCIAS	%
RECEITAS (EXCETO INTRA-ORÇAMENTÁRIAS) (I)	46.163.374,56	46.163.374,56	10,83	11.207.602,72	24,28	4.998.415,24	11.207.602,72	24,28	34.955.771,84				
Recargas Correntes	35.573.339,06	35.573.339,06	14,05	11.207.602,72	31,51	4.998.415,24	11.207.602,72	31,51	24.365.736,34				
Impostos, Taxas e Contribuições de Melhoria	1.059.472,40	1.059.472,40	20,07	455.925,79	43,03	212.800,79	455.925,79	43,03	603.546,61				
Impostos	960.870,00	960.870,00	21,32	411.756,87	42,85	204.851,02	411.756,87	42,85	549.113,13				
Taxas	98.602,40	98.602,40	7,86	44.168,92	44,79	7.749,77	44.168,92	44,79	54.433,48				
Contribuições	10.400,00	10.400,00	0,00	0,00	0,00	0,00	0,00	0,00	10.400,00				
Contribuição para o Custeio do Serviço de Iluminação P	10.400,00	10.400,00	0,00	0,00	0,00	0,00	0,00	0,00	10.400,00				
Recarga Patrimonial	312.404,30	312.404,30	34,30	222.879,33	71,34	107.143,84	222.879,33	71,34	89.524,97				
Valores Mobiliários	292.364,30	292.364,30	36,65	219.816,04	75,19	107.143,84	219.816,04	75,19	72.546,26				
Demais Receitas Patrimoniais	20.040,00	20.040,00	0,00	3.063,29	15,29	0,00	3.063,29	15,29	16.976,71				
Receita de Serviços	1.040,00	1.040,00	0,00	0,00	0,00	0,00	0,00	0,00	1.040,00				
Serviços Administrativos e Comerciais Gerais	1.040,00	1.040,00	0,00	0,00	0,00	0,00	0,00	0,00	1.040,00				
Transferências Correntes	34.122.734,36	34.122.734,36	13,71	10.527.630,41	30,85	4.677.624,23	10.527.630,41	30,85	23.595.103,95				
Transferências da União e de suas Entidades	22.945.057,64	22.945.057,64	12,86	7.081.862,85	30,86	2.951.824,71	7.081.862,85	30,86	15.863.194,79				
Transferências dos Estados e do Distrito Federal e de st	4.332.876,72	4.332.876,72	14,35	1.267.899,88	26,95	621.687,82	1.267.899,88	26,95	3.164.976,84				
Transferências de Outras Instituições Públicas	6.844.800,00	6.844.800,00	16,13	2.271.867,68	33,28	1.104.111,70	2.271.867,68	33,28	4.566.932,32				
Outras Receitas Correntes	67.288,00	67.288,00	1,56	1.167,19	1,73	1.046,38	1.167,19	1,73	66.120,81				
Multas Administrativas, Contratuais e Judiciais	27.560,00	27.560,00	3,80	1.046,38	3,80	1.046,38	1.046,38	3,80	26.513,62				
Indenizações, Restituições e Ressarcimentos	18.928,00	18.928,00	0,00	120,81	0,64	0,00	120,81	0,64	18.807,19				
Demais Receitas Correntes	20.800,00	20.800,00	0,00	0,00	0,00	0,00	0,00	0,00	20.800,00				
Receitas de Capital	10.590.035,50	10.590.035,50	0,00	0,00	0,00	0,00	0,00	0,00	10.590.035,50				
Transferências de Capital	10.590.035,50	10.590.035,50	0,00	0,00	0,00	0,00	0,00	0,00	10.590.035,50				
Transferências da União e de suas Entidades	1.119.331,55	1.119.331,55	0,00	0,00	0,00	0,00	0,00	0,00	1.119.331,55				
Transferências dos Estados e do Distrito Federal e de st	9.470.703,95	9.470.703,95	0,00	0,00	0,00	0,00	0,00	0,00	9.470.703,95				
RECEITAS (INTRA-ORÇAMENTÁRIAS) (II)			0,00		0,00			0,00					
SUB TOTAL DAS RECEITAS (III) (I + II)	46.163.374,56	46.163.374,56	10,83	11.207.602,72	24,28	4.998.415,24	11.207.602,72	24,28	34.955.771,84				
OPERAÇÃO DE CRÉDITO / REFINANCIAMENTO (IV)	0,00	0,00	0,00	0,00	0,00	0,00	0,00	0,00	0,00				
Operação de Créditos Internos	0,00	0,00	0,00	0,00	0,00	0,00	0,00	0,00	0,00				
Mobilização	0,00	0,00	0,00	0,00	0,00	0,00	0,00	0,00	0,00				
Contratual	0,00	0,00	0,00	0,00	0,00	0,00	0,00	0,00	0,00				
Operação de Créditos Externos	0,00	0,00	0,00	0,00	0,00	0,00	0,00	0,00	0,00				
Mobilização	0,00	0,00	0,00	0,00	0,00	0,00	0,00	0,00	0,00				
Contratual	0,00	0,00	0,00	0,00	0,00	0,00	0,00	0,00	0,00				
TOTAL DAS RECEITAS (V) = (III + IV)	46.163.374,56	46.163.374,56	10,83	11.207.602,72	24,28	4.998.415,24	11.207.602,72	24,28	34.955.771,84				
DEFICIT (VI)	-	-	-	0,00	-	-	0,00	-	-				
TOTAL COM DEFICIT (VII) = (V + VI)	46.163.374,56	46.163.374,56	10,83	11.207.602,72	24,28	4.998.415,24	11.207.602,72	24,28	34.955.771,84				
SALDOS DE EXERCÍCIOS ANTERIORES	-	-	-	-	-	-	-	-	-				
Recursos Arrecadados em Exercícios Anteriores - RPPS	-	-	-	-	-	-	-	-	-				
Superávit Financeiro Utilizado para Créditos Adicionais	-	-	-	-	-	-	-	-	-				

ATOS OFICIAIS

PREFEITURA MUNICIPAL DE MORPARA
RELATÓRIO RESUMIDO DA EXECUÇÃO ORÇAMENTÁRIA
BALANÇO ORÇAMENTÁRIO
ORÇAMENTOS FISCAL E DA SEGURIDADE SOCIAL
JANEIRO A ABRIL 2023 / BIMESTRE MARÇO - ABRIL

DESPESAS	DOTAÇÃO INICIAL (d)	DOTAÇÃO ATUALIZADA (e)	DESPESAS EMPENHADAS		SALDO (g) = (e-f)	DESPESAS LIQUIDADAS		SALDO (i) = (e-h)	DESPESAS PAGAS ATÉ O BIMESTRE (j)	INSCRITAS EM RESTOS A PAGAR NÃO PROCESSADOS* (k)
			No Bimestre	Até o Bimestre (f)		No Bimestre	Até Bimestre (h)			
DESPESAS (EXCETO INTRA-ORÇAMENTÁRIAS) (VIII)	46.163.374,56	46.163.374,56	4.849.946,15	20.370.122,99	25.793.251,57	6.120.844,25	10.753.251,52	35.410.123,04	9.605.240,10	0,00
DESPESAS CORRENTES	33.188.082,38	32.898.047,05	3.426.748,15	16.792.426,05	16.105.621,00	5.404.487,01	9.551.340,96	23.346.706,09	8.506.817,97	0,00
DESPESAS DE PESSOAL E ENCARGOS	19.623.548,01	19.528.790,01	1.220.835,93	11.184.900,84	8.343.889,17	3.572.687,13	6.398.744,64	13.130.046,37	6.247.627,06	0,00
JUROS E ENCARGOS DA DÍVIDA	1.583,40	1.583,40	0,00	0,00	1.583,40	0,00	0,00	1.583,40	0,00	0,00
OUTRAS DESPESAS CORRENTES	13.562.950,97	13.367.673,64	2.205.912,22	5.607.525,21	7.760.148,43	1.831.799,88	3.152.596,32	10.215.077,32	2.259.190,91	0,00
DESPESAS DE CAPITAL	12.767.292,18	13.207.327,51	1.423.198,00	3.577.696,94	9.629.630,57	7.16.357,24	1.201.910,56	12.005.416,95	1.098.422,13	0,00
INVESTIMENTOS	11.921.236,58	12.361.271,91	1.423.198,00	2.777.696,94	9.583.574,97	603.804,36	929.496,93	11.431.774,98	826.008,50	0,00
INVERSÕES FINANCEIRAS	0,00	0,00	0,00	0,00	0,00	0,00	0,00	0,00	0,00	0,00
AMORTIZAÇÃO DA DÍVIDA	846.055,60	846.055,60	0,00	800.000,00	46.055,60	112.552,88	272.413,63	573.641,97	272.413,63	0,00
RESERVA DE CONTINGÊNCIA	208.000,00	58.000,00	0,00	0,00	58.000,00	0,00	0,00	58.000,00	0,00	0,00
DESPESAS (INTRA-ORÇAMENTÁRIAS) (IX)	0,00	0,00	0,00	0,00	0,00	0,00	0,00	0,00	0,00	0,00
SUB TOTAL DAS DESPESAS (X) = (VIII + IX)	46.163.374,56	46.163.374,56	4.849.946,15	20.370.122,99	25.793.251,57	6.120.844,25	10.753.251,52	35.410.123,04	9.605.240,10	0,00
AMORTIZAÇÃO DA DÍVIDA / REFINANCIAMENTO										
Amortização da Dívida Interna	0,00	0,00	0,00	0,00	0,00	0,00	0,00	0,00	0,00	0,00
Dívida Mobiliária	0,00	0,00	0,00	0,00	0,00	0,00	0,00	0,00	0,00	0,00
Outras Dívidas	0,00	0,00	0,00	0,00	0,00	0,00	0,00	0,00	0,00	0,00
Amortização da Dívida Externa	0,00	0,00	0,00	0,00	0,00	0,00	0,00	0,00	0,00	0,00
Dívida Mobiliária	0,00	0,00	0,00	0,00	0,00	0,00	0,00	0,00	0,00	0,00
Outras Dívidas	0,00	0,00	0,00	0,00	0,00	0,00	0,00	0,00	0,00	0,00
TOTAL DAS DESPESAS (XII) = (X + XI)	46.163.374,56	46.163.374,56	4.849.946,15	20.370.122,99	25.793.251,57	6.120.844,25	10.753.251,52	35.410.123,04	9.605.240,10	0,00
SUPERÁVIT (XIII)										
TOTAL COM SUPERÁVIT (XIV) = (XII + XIII)	46.163.374,56	46.163.374,56	4.849.946,15	20.370.122,99	-	6.120.844,25	11.207.602,72	-	9.605.240,10	0,00
RESERVA DO RPPS										

FONTE: Sistema de Contabilidade Pública, Unidade Responsável: PREFEITURA MUNICIPAL DE MORPARA



Shirley Novaes Barreto
Prefeito
CPF:004.795.715-89



Edilton Alves dos Santos
Controlador Interno



Elyvion Ribeiro Rabelo Marques
Tesorreiro
CPF:033.595.025-66



Marcos de Oliveira Alves Junior
Contador
CRC:030119/O-7

ATOS OFICIAIS

PREFEITURA MUNICIPAL DE MORPARÁ
RELATÓRIO RESUMIDO DA EXECUÇÃO ORÇAMENTÁRIA
DEMONSTRATIVO DA EXECUÇÃO DAS DESPESAS POR FUNÇÃO/SUBFUNÇÃO
ORÇAMENTOS FISCAL E DA SEGURIDADE SOCIAL
JANEIRO A ABRIL 2023 / BIMESTRE MARÇO - ABRIL

FUNÇÃO / SUBFUNÇÃO	DOTAÇÃO INICIAL	DOTAÇÃO ATUALIZADA (a)	Despesas Empenhadas		SALDO (c) = (a - b)	Despesas Liquidadas		SALDO (e) = (a - d)	INSCRITAS EM RESTOS A PAGAR NÃO PROCESSADOS (f)
			% (b/total b)			% (d/total d)			
			No Bimestre	Até o Bimestre (b)		No Bimestre	Até Bimestre (d)		
DESPESAS (EXCETO INTRA-ORÇAMENTÁRIAS) (I)	46.163.374,56	46.163.374,56	4.849.946,15	20.370.122,99	100,00 %	10,753.251,52	100,00 %	35.410.123,04	0,00
LEGISLATIVA	1.450.000,00	1.450.000,00	16.386,75	849.623,04	4,17 %	139.199,36	2,39 %	1.192.756,78	0,00
AÇÃO LEGISLATIVA	1.450.000,00	1.450.000,00	16.386,75	849.623,04	4,17 %	139.199,36	2,39 %	1.192.756,78	0,00
JUDICIÁRIA	208.648,60	208.648,60	0,00	160.000,00	0,79 %	27.200,00	0,36 %	169.801,93	0,00
DEFESA DO INTERESSE PÚBLICO NO PROCE	208.648,60	208.648,60	0,00	160.000,00	0,79 %	27.200,00	0,36 %	169.801,93	0,00
ADMINISTRAÇÃO	3.268.353,43	2.873.353,43	202.623,09	1.369.833,98	6,72 %	325.053,18	5,33 %	2.300.541,02	0,00
ADMINISTRAÇÃO GERAL	665.668,00	615.668,00	590,00	397.287,56	1,95 %	68.030,70	1,09 %	497.939,74	0,00
ADMINISTRAÇÃO FINANCEIRA	2.193.801,15	2.078.801,15	202.033,09	932.426,73	4,58 %	1.146.374,42	4,06 %	1.641.868,79	0,00
CONTROLE INTERNO	176.733,60	96.733,60	0,00	36.519,03	0,18 %	10.604,00	0,16 %	79.610,57	0,00
NORMATIZAÇÃO E FISCALIZAÇÃO	5.594,68	5.594,68	0,00	0,00	0,00 %	0,00	0,00 %	5.594,68	0,00
COMUNICAÇÃO SOCIAL	18.566,00	18.566,00	0,00	3.600,66	0,02 %	514,38	0,01 %	17.527,24	0,00
RESERVA DE CONTINGÊNCIA	208.000,00	58.000,00	0,00	0,00	0,00 %	0,00	0,00 %	58.000,00	0,00
ASSISTÊNCIA SOCIAL	1.789.273,05	1.845.273,05	63.730,39	671.478,68	3,30 %	126.968,96	2,32 %	1.596.313,33	0,00
ADMINISTRAÇÃO GERAL	132.813,88	164.813,88	31.967,02	109.323,52	0,54 %	14.455,56	0,25 %	138.131,76	0,00
FORMAÇÃO DE RECURSOS HUMANOS	18.900,28	18.900,28	0,00	600,00	0,00 %	600,00	0,01 %	18.300,28	0,00
ASSISTÊNCIA AO IDOSO	5.977,84	5.977,84	0,00	0,00	0,00 %	0,00	0,00 %	5.977,84	0,00
ASSISTENCIA AO PORTADOR DE DEFICIENCI	5.278,00	5.278,00	0,00	0,00	0,00 %	0,00	0,00 %	5.278,00	0,00
ASSISTÊNCIA A CRIANÇA E AO ADOLESCENT	124.871,32	148.871,32	25.759,50	37.959,50	0,19 %	110.911,82	0,24 %	123.244,72	0,00
ASSISTÊNCIA COMUNITÁRIA	1.501.431,73	1.501.431,73	6.003,87	523.595,66	2,57 %	88.807,06	1,82 %	1.305.380,73	0,00
SAUDE	9.064.952,90	9.255.952,90	663.225,55	5.352.977,06	26,28 %	1.731.019,44	29,77 %	6.054.818,21	0,00
ADMINISTRAÇÃO GERAL	1.709.905,12	1.853.905,12	-54.380,44	1.050.944,95	5,16 %	353.163,31	6,78 %	1.130.703,53	0,00
FORMAÇÃO DE RECURSOS HUMANOS	12.480,00	12.480,00	0,00	200,00	0,00 %	0,00	0,00 %	12.280,00	0,00
ATENÇÃO BÁSICA	3.361.355,91	3.352.355,91	322.565,20	1.782.237,66	8,75 %	657.370,43	10,27 %	2.247.694,07	0,00
ASSISTÊNCIA HOSPITALAR E AMBULATORIAL	3.017.769,87	3.047.769,87	316.040,79	2.059.342,63	10,11 %	988.427,24	10,53 %	1.915.102,38	0,00
SUPORTE FARMACOLÓGICO E TERAPÊUTICO	154.800,00	154.800,00	18.999,00	89.354,68	0,44 %	2.668,61	0,38 %	113.862,42	0,00
VIGILÂNCIA SANITÁRIA	112.520,00	122.520,00	0,00	50.000,00	0,25 %	3.000,00	0,06 %	116.520,00	0,00
VIGILÂNCIA EPIDEMIOLÓGICA	681.562,00	691.562,00	60.000,00	320.897,14	1,58 %	92.254,91	1,74 %	504.095,81	0,00
ALIMENTAÇÃO E NUTRIÇÃO	14.560,00	14.560,00	0,00	0,00	0,00 %	0,00	0,00 %	14.560,00	0,00
EDUCAÇÃO	20.513.587,30	21.837.587,30	2.068.544,34	7.140.599,17	35,05 %	14.696.988,13	42,22 %	17.297.253,15	0,00
ADMINISTRAÇÃO GERAL	10.210,20	10.210,20	0,00	0,00	0,00 %	0,00	0,00 %	10.210,20	0,00
ALIMENTAÇÃO E NUTRIÇÃO	229.095,52	317.095,52	156.812,60	197.740,40	0,97 %	80.953,17	1,13 %	195.214,55	0,00
ENSINO FUNDAMENTAL	15.283.323,85	16.714.465,05	1.761.731,74	6.209.257,97	30,48 %	10.505.207,08	36,86 %	12.751.225,58	0,00
ENSINO SUPERIOR	10.493,60	10.493,60	0,00	0,00	0,00 %	0,00	0,00 %	10.493,60	0,00
EDUCAÇÃO INFANTIL	4.856.699,81	4.576.699,81	20.000,00	590.000,00	2,90 %	3.986.699,81	4,11 %	4.135.086,90	0,00
EDUCAÇÃO ESPECIAL	4.222,40	16.823,20	0,00	13.600,80	0,07 %	3.222,40	0,13 %	3.222,40	0,00
TRANSPORTES ESPECIAIS	119.541,92	191.799,92	130.000,00	130.000,00	0,64 %	0,00	0,00 %	191.799,92	0,00

RREO - Anexo 2 (LRF, Art 52, Inciso II, Alínea "c")

R\$ 1,00

ATOS OFICIAIS

PREFEITURA MUNICIPAL DE MORPARA
RELATÓRIO RESUMIDO DA EXECUÇÃO ORÇAMENTÁRIA
DEMONSTRATIVO DA EXECUÇÃO DAS DESPESAS POR FUNÇÃO/SUBFUNÇÃO
ORÇAMENTOS FISCAL E DA SEGURIDADE SOCIAL
JANEIRO A ABRIL DE 2023 / BIMESTRE MARÇO - ABRIL

FUNÇÃO / SUBFUNÇÃO	DOTAÇÃO INICIAL	DOTAÇÃO ATUALIZADA (a)	Despesas Empenhadas		SALDO (c) = (a - b)	Despesas Liquidadas		SALDO (e) = (a - d)	INSCRITAS EM RESTOS A PAGAR NÃO PROCESSADOS (f)		
			No Bimestre	Até o Bimestre (b)		% (b/total a)	No Bimestre			Até Bimestre (d)	% (d/total e)
CULTURA	899.840,56	899.840,56	132.150,00	142.650,00	0,70 %	757.190,56	150,00	8.777,69	891.062,87	0,00	
PATRIMONIO HISTORICO, ARTISTICO E AROL	1.768,00	1.768,00	0,00	0,00	0,00 %	1.768,00	0,00	0,00	1.768,00	0,00	
DIFUSÃO CULTURAL	898.072,56	898.072,56	132.150,00	142.650,00	0,70 %	755.422,56	150,00	8.777,69	889.294,87	0,00	
URBANISMO	6.180.249,83	4.763.143,07	1.347.041,98	2.839.513,97	13,94 %	1.923.629,10	577.603,08	1.005.339,64	3.757.803,43	0,00	
INFRAESTRUTURA URBANA	5.658.131,39	4.421.024,63	1.347.041,98	2.792.513,97	13,71 %	1.628.510,66	577.603,08	986.267,01	3.434.757,62	0,00	
SERVIÇOS URBANOS	521.696,20	341.696,20	0,00	47.000,00	0,23 %	294.696,20	0,00	19.072,63	322.623,57	0,00	
TRANSPORTES COLETIVOS URBANOS	422,24	422,24	0,00	0,00	0,00 %	422,24	0,00	0,00	422,24	0,00	
HABITAÇÃO	130.514,74	130.514,74	0,00	0,00	0,00 %	130.514,74	0,00	0,00	130.514,74	0,00	
HABITAÇÃO URBANA	130.514,74	130.514,74	0,00	0,00	0,00 %	130.514,74	0,00	0,00	130.514,74	0,00	
SANEAMENTO	19.516,84	19.516,84	0,00	0,00	0,00 %	19.516,84	0,00	0,00	19.516,84	0,00	
SANEAMENTO BÁSICO URBANO	19.516,84	19.516,84	0,00	0,00	0,00 %	19.516,84	0,00	0,00	19.516,84	0,00	
GESTÃO AMBIENTAL	46.917,80	46.917,80	0,00	0,00	0,00 %	46.917,80	0,00	0,00	46.917,80	0,00	
PRESERVAÇÃO E CONSERVAÇÃO AMBIENTA	46.917,80	46.917,80	0,00	0,00	0,00 %	46.917,80	0,00	0,00	46.917,80	0,00	
AGRICULTURA	915.702,83	1.154.809,59	281.903,05	783.670,43	3,85 %	371.139,16	174.213,46	414.819,45	739.990,14	0,00	
ABASTECIMENTO	273.722,80	273.722,80	76.826,05	125.426,05	0,62 %	148.296,75	81.465,34	111.292,35	162.430,45	0,00	
EXTENÇÃO RURAL	624.646,43	863.753,19	205.077,00	658.244,38	3,23 %	205.508,81	92.748,12	303.527,10	560.226,09	0,00	
Promoção da Produção Agropecuária	17.333,60	17.333,60	0,00	0,00	0,00 %	17.333,60	0,00	0,00	17.333,60	0,00	
ENERGIA	44.345,20	44.345,20	0,00	0,00	0,00 %	44.345,20	0,00	0,00	44.345,20	0,00	
ENERGIA ELÉTRICA	44.345,20	44.345,20	0,00	0,00	0,00 %	44.345,20	0,00	0,00	44.345,20	0,00	
TRANSPORTE	254.723,60	254.723,60	54.900,00	55.900,00	0,27 %	198.823,60	42.740,70	42.740,70	211.982,90	0,00	
TRANSPORTE RODOVIÁRIO	254.723,60	254.723,60	54.900,00	55.900,00	0,27 %	198.823,60	42.740,70	42.740,70	211.982,90	0,00	
DESPORTO E LAZER	200.186,08	200.186,08	0,00	2.000,00	0,01 %	198.186,08	0,00	595,44	199.590,64	0,00	
DESPORTO COMUNITÁRIO	138.514,08	138.514,08	0,00	2.000,00	0,01 %	136.514,08	0,00	595,44	137.918,64	0,00	
LAZER	61.672,00	61.672,00	0,00	0,00	0,00 %	61.672,00	0,00	0,00	61.672,00	0,00	
ENCARGOS GERAIS	1.176.561,80	1.176.561,80	19.441,00	1.001.876,66	4,92 %	174.685,14	189.667,87	421.647,74	754.914,06	0,00	
SERVIÇO DA DÍVIDA INTERNA	1.176.561,80	1.176.561,80	19.441,00	1.001.876,66	4,92 %	174.685,14	189.667,87	421.647,74	754.914,06	0,00	
DESPESAS INTRA-ORÇAMENTÁRIAS (II)	0,00	0,00	0,00	0,00	0,00 %	0,00	0,00	0,00	0,00	0,00	
TOTAL (III) = (I + II)	46.163.374,56	46.163.374,56	4.849.946,15	20.370.122,99	100,00 %	25.793.251,57	6.120.844,25	10.753.251,52	35.410.125,04	0,00	

FONTE: Sistema de Contabilidade Pública, Unidade Responsável: PREFEITURA MUNICIPAL DE MORPARA

ATOS OFICIAIS

PREFEITURA MUNICIPAL DE MORPARA
RELATÓRIO RESUMIDO DA EXECUÇÃO ORÇAMENTÁRIA
DEMONSTRATIVO DA EXECUÇÃO DAS DESPESAS POR FUNÇÃO/SUBFUNÇÃO
ORÇAMENTOS FISCAL E DA SEGURIDADE SOCIAL
JANEIRO A ABRIL DE 2023 / BIMESTRE MARÇO - ABRIL

RREO - Anexo 2 (LRF, Art 52, Inciso II, Alínea "c")

FUNÇÃO/ SUBFUNÇÃO	DOTAÇÃO INICIAL	DOTAÇÃO ATUALIZADA (a)	Despesas Empenhadas		SALDO (c) = (a - b)	Despesas Liquidadas		SALDO (e) = (a - d)	INSCRITAS EM RESTOS A PAGAR NÃO PROCESSADOS (f)
			Até o Bimestre (b)	% (b/total b)		Até Bimestre (d)	% (d/total d)		

R\$ 1,00

Sirley Novaes Barreto
Prefeito
CPF:004.795.715-89

Edilton Alves dos Santos
Controlador Interno

Eywion Ribeiro Rabelo Marques
Tesorreiro
CPF:033.595.025-66

Marcos de Oliveira Alves Junior
Contador
CFC:030119/O-7

ATOS OFICIAIS

PREFEITURA MUNICIPAL DE MORPARA RELATÓRIO RESUMIDO DA EXECUÇÃO ORÇAMENTÁRIA DEMONSTRATIVO DA RECEITA CORRENTE LÍQUIDA ORÇAMENTOS FISCAL E DA SEGURIDADE SOCIAL Abril / 2023

ESPECIFICAÇÃO	EVOLUÇÃO DA RECEITA REALIZADA NOS ÚLTIMOS 12 MESES												TOTAL (ÚLTIMOS 12 MESES)	PREVISÃO ATUALIZADA 2023
	5/2022	6/2022	7/2022	8/2022	9/2022	10/2022	11/2022	12/2022	1/2023	2/2023	3/2023	4/2023		
	R\$	R\$	R\$	R\$	R\$	R\$	R\$	R\$	R\$	R\$	R\$	R\$		
RECEITAS CORRENTES (I)	3.308.265,31	3.474.462,27	3.403.189,65	3.126.449,29	2.753.991,66	2.801.353,97	3.094.680,25	4.211.215,59	3.472.196,73	3.500.748,61	2.763.410,16	2.851.526,47	38.761.489,96	39.684.878,74
Impostos, Taxas e Contribuições de Melhoria	81.487,88	119.177,39	38.900,69	119.573,43	71.789,87	102.952,28	81.569,87	176.202,99	105.080,55	138.244,45	113.788,79	98.812,00	1.247.600,19	1.059.472,40
IPTU	38.723,05	16.636,86	21.797,10	21.593,92	12.579,69	8.769,92	8.304,45	43.561,66	33.011,91	14.471,25	24.879,73	8.933,52	253.262,96	178.344,00
ISS	9.205,01	27.276,97	10.319,12	25.578,37	14.132,02	46.659,04	23.703,60	41.804,64	16.228,19	18.108,52	26.010,30	32.247,76	291.273,50	274.768,00
ITBI	0,00	0,00	0,00	1.942,50	2.139,93	109,48	0,00	483,00	0,00	0,00	0,00	0,00	7.712,53	52.582,00
IRRF	33.569,82	75.263,56	2.303,39	70.134,91	42.938,23	44.912,97	45.158,34	87.627,80	55.840,45	67.742,14	57.275,55	55.504,16	638.261,32	455.176,00
Outros Impostos, Taxas e Contribuições de Melhoria	0,00	0,00	2.538,58	732,14	0,00	2.500,87	4.423,48	2.725,89	0,00	36.419,15	5.623,21	2.126,56	57.089,88	98.602,40
Contribuições	0,00	0,00	0,00	0,00	0,00	0,00	0,00	0,00	0,00	0,00	0,00	0,00	0,00	10.400,00
Receita Patrimonial	43.519,81	45.013,56	46.042,48	71.530,83	61.987,75	49.503,35	43.835,56	62.862,78	59.277,71	56.457,78	63.238,65	43.905,19	647.180,45	312.404,30
Receita Apropriação	0,00	0,00	0,00	0,00	0,00	0,00	0,00	0,00	0,00	0,00	0,00	0,00	0,00	0,00
Receita Industrial	0,00	0,00	0,00	0,00	0,00	0,00	0,00	0,00	0,00	0,00	0,00	0,00	0,00	0,00
Receita de Serviços	0,00	0,00	0,00	0,00	0,00	0,00	0,00	0,00	0,00	0,00	0,00	0,00	0,00	0,00
Transferências Correntes	3.183.257,62	3.310.271,32	3.305.601,11	2.935.113,15	2.617.803,24	2.647.743,81	2.969.254,82	3.871.995,06	3.307.838,47	3.305.925,57	2.585.859,72	2.708.285,90	36.848.949,79	38.234.074,04
Cota-Parte do FPM	1.324.572,92	1.239.390,75	1.668.141,96	1.211.995,41	1.116.230,17	1.062.055,25	1.334.810,12	2.074.027,27	1.355.714,23	1.794.174,90	1.097.578,10	1.254.875,43	16.533.567,51	17.451.823,24
Cota-Parte do ICMS	455.031,30	354.314,33	399.036,83	459.369,74	344.141,02	6.521,66	1.608,48	5.342,57	9.346,80	25.517,28	5.803,78	3.368,68	4.601.134,50	4.700.000,00
Cota-Parte do IPVA	8.074,86	10.529,94	9.436,64	20.144,63	5.750,41	1.031,58	1.441,19	176,89	115,72	485,90	742,01	200,22	111.445,93	148.491,20
Cota-Parte do ITR	517,06	294,78	12,90	0,00	0,00	0,00	0,00	0,00	0,00	0,00	0,00	0,00	5.018,25	20.280,00
Transferências da LC 87/1996	0,00	0,00	0,00	0,00	0,00	0,00	0,00	0,00	0,00	0,00	0,00	0,00	0,00	0,00
Transferências da LC 61/1989	1.366,93	1.928,58	1.987,90	1.583,42	2.088,89	2.131,88	1.550,21	2.202,52	2.381,78	1.698,49	2.104,96	2.244,04	23.269,60	41.319,20
Transferências do FUNDEB	898.962,40	920.762,90	872.235,91	954.833,39	850.735,92	898.185,80	958.197,13	1.012.076,52	1.360.498,73	898.792,26	789.732,66	796.547,26	11.211.560,88	11.070.300,00
Outras Transferências Correntes	494.732,15	783.050,04	354.748,77	287.186,56	298.856,83	292.668,82	268.668,42	430.532,12	263.324,45	268.276,11	340.463,57	280.445,28	4.362.953,12	4.801.860,40
Outras Receitas Correntes	0,00	0,00	12.645,37	231,88	2.410,80	1.149,53	154,76	120,81	0,00	0,00	523,00	523,38	17.759,53	67.286,00
DEDUÇÕES (II)	-357.639,12	-320.905,86	-294.284,56	-338.301,86	-271.354,06	-290.951,76	-348.167,74	-376.343,70	-336.326,59	-427.431,27	-290.711,62	-325.809,77	-3.978.227,91	-4.111.339,68
Contrib. do Servidor para o Plano de Previdência	0,00	0,00	0,00	0,00	0,00	0,00	0,00	0,00	0,00	0,00	0,00	0,00	0,00	0,00
Compensação Financ. entre Regimes Previdência	0,00	0,00	0,00	0,00	0,00	0,00	0,00	0,00	0,00	0,00	0,00	0,00	0,00	0,00
Rendimentos de Aplicações de Recursos Previdenciár	0,00	0,00	0,00	0,00	0,00	0,00	0,00	0,00	0,00	0,00	0,00	0,00	0,00	0,00
Dedução de Receita para Formação do FUNDEB	-357.639,12	-320.905,86	-294.284,56	-338.301,86	-271.354,06	-290.951,76	-348.167,74	-376.343,70	-336.326,59	-427.431,27	-290.711,62	-325.809,77	-3.978.227,91	-4.111.339,68
RECEITA CORRENTE LÍQUIDA (III) = (I - II)	2.950.626,19	3.153.556,41	3.108.905,09	2.788.147,43	2.482.637,60	2.510.402,21	2.746.512,51	3.834.871,89	3.135.870,14	3.073.317,34	2.472.698,54	2.525.716,70	34.783.262,05	35.573.339,06
(-) Transferências obrigatórias da União relativas às emendas individuais (art. 166-A, § 1º, da CF) (IV)	0,00	500.000,00	0,00	0,00	0,00	0,00	0,00	0,00	0,00	0,00	0,00	0,00	500.000,00	0,00
RECEITA CORRENTE LÍQUIDA AJUSTADA PARA CÁLCULO DOS LIMITES DE ENDIVIDAMENTO (V) = (III - IV)	2.950.626,19	2.653.556,41	3.108.905,09	2.788.147,43	2.482.637,60	2.510.402,21	2.746.512,51	3.834.871,89	3.135.870,14	3.073.317,34	2.472.698,54	2.525.716,70	34.283.262,05	35.573.339,06
(-) Transferências obrigatórias da União relativas às emendas bancadas (art. 166, § 16, da CF) (VI)	0,00	0,00	0,00	0,00	0,00	0,00	0,00	0,00	0,00	0,00	0,00	0,00	0,00	0,00
RECEITA CORRENTE LÍQUIDA AJUSTADA PARA CÁLCULO DOS LIMITES DA DESPESA COM PESSOAL (VII) = (V - VI)	2.950.626,19	2.653.556,41	3.108.905,09	2.788.147,43	2.482.637,60	2.510.402,21	2.746.512,51	3.834.871,89	3.135.870,14	3.073.317,34	2.472.698,54	2.525.716,70	34.283.262,05	35.573.339,06

FONTE: Sistema de Contabilidade Pública, Unidade Responsável: PREFEITURA MUNICIPAL DE MORPARA

(Handwritten mark)

(Handwritten signature)

(Handwritten signature)

(Handwritten signature)

Sirley Novaes Barreto
Prefeito
CPF:004.795.715-89

Eyvion Ribeiro Rabelo Marques
Tesoureiro
CPF:033.595.025-66

Edilton Alves dos Santos
Controlador Interno

Marcos de Oliveira Alves Junior
Controlador
CRC:03011910-7

ATOS OFICIAIS

PREFEITURA MUNICIPAL DE MORPARA
RELATÓRIO RESUMIDO DA EXECUÇÃO ORÇAMENTÁRIA
DEMONSTRATIVO DAS RECEITAS E DESPESAS PREVIDENCIÁRIAS E DAS RECEITAS E DESPESAS ASSOCIADAS ÀS PENSÕES E INATIVOS MILITARES
ORÇAMENTO DA SEGURIDADE SOCIAL
JANEIRO A ABRIL 2023 / BIMESTRE MARÇO - ABRIL

RREO - ANEXO 4 (LRF, Art 53, inciso II)

Em reais

REGIME PRÓPRIO DE PREVIDÊNCIA DOS SERVIDORES - RPPS

FUNDO EM CAPITALIZAÇÃO (PLANO PREVIDENCIÁRIO)

RECEITAS PREVIDENCIÁRIAS - RPPS (FUNDO EM CAPITALIZAÇÃO)	PREVISÃO ATUALIZADA (a)	RECEITAS REALIZADAS Até o Bimestre (b)
RECEITAS CORRENTES (I)	0,00	0,00
Receita de Contribuições dos Segurados	0,00	0,00
Ativo	0,00	0,00
Inativo	0,00	0,00
Pensionista	0,00	0,00
Receita de Contribuições Patronais	0,00	0,00
Ativo	0,00	0,00
Inativo	0,00	0,00
Pensionista	0,00	0,00
Receita Patrimonial	0,00	0,00
Receitas Imobiliárias	0,00	0,00
Receitas de Valores Mobiliários	0,00	0,00
Outras Receitas Patrimoniais	0,00	0,00
Receita de Serviços	0,00	0,00
Outras Receitas Correntes	0,00	0,00
Compensação Financeira entre os Regimes	0,00	0,00
Aportes Periódicos para Amortização de Déficit Atuarial do RPPS (II)	0,00	0,00
Demais Receitas Correntes	0,00	0,00
RECEITAS DE CAPITAL (III)	0,00	0,00
Alienação de Bens, Direitos e Ativos	0,00	0,00
Amortização de Empréstimos	0,00	0,00
Outras Receitas de Capital	0,00	0,00
TOTAL DAS RECEITAS DO FUNDO EM CAPITALIZAÇÃO - (IV) = (I + III - II)	0,00	0,00

DESPESAS PREVIDENCIÁRIAS - RPPS (FUNDO EM CAPITALIZAÇÃO)	DOTAÇÃO ATUALIZADA (c)	DESPESAS EMPENHADAS Até o Bimestre (d)	DESPESAS LIQUIDADAS Até o Bimestre (e)	DESPESAS PAGAS Até o Bimestre (f)	INSCRITAS EM RESTOS A PAGAR NÃO PROCESSADOS No Exercício (g)
Benefícios	0,00	0,00	0,00	0,00	0,00
Aposentadorias	0,00	0,00	0,00	0,00	0,00
Pensões por Morte	0,00	0,00	0,00	0,00	0,00
Outras Despesas Previdenciárias	0,00	0,00	0,00	0,00	0,00
Compensação Financeira entre os Regimes	0,00	0,00	0,00	0,00	0,00
Demais Despesas Previdenciárias	0,00	0,00	0,00	0,00	0,00
TOTAL DAS DESPESAS DO FUNDO EM CAPITALIZAÇÃO (V)	0,00	0,00	0,00	0,00	0,00

RESULTADO PREVIDENCIÁRIO - FUNDO EM CAPITALIZAÇÃO (VI) = (IV - V)	0,00	0,00	0,00	0,00	-
--	------	------	------	------	---

RECURSOS RPPS ARRECADADOS EM EXERCÍCIOS ANTERIORES	PREVISÃO ORÇAMENTÁRIA				
VALOR	0,00				

RESERVA ORÇAMENTÁRIA DO RPPS	PREVISÃO ORÇAMENTÁRIA				
VALOR	0,00				

APORTES DE RECURSOS PARA O FUNDO EM CAPITALIZAÇÃO DO RPPS	APORTES REALIZADOS				
Plano de Amortização - Contribuição Patronal Suplementar	0,00				
Plano de Amortização - Aporte Periódico de Valores Predefinidos	0,00				
Outros Aportes para o RPPS	0,00				
Recursos para Cobertura de Déficit Financeiro	0,00				

BENS E DIREITOS DOS RPPS (FUNDO EM CAPITALIZAÇÃO)	SALDO ATUAL				
Caixa e Equivalentes de Caixa	0,00				
Investimentos e Aplicações	0,00				
Outros Bens e Direitos	0,00				

ATOS OFICIAIS

FUNDO EM REPARTIÇÃO (PLANO FINANCEIRO)

RECEITAS PREVIDENCIÁRIAS - RPPS (FUNDO EM REPARTIÇÃO)	PREVISÃO ATUALIZADA (a)	RECEITAS REALIZADAS Até o Bimestre (b)
RECEITAS CORRENTES (VII)	0,00	0,00
Receita de Contribuições dos Segurados	0,00	0,00
Ativo	0,00	0,00
Inativo	0,00	0,00
Pensionista	0,00	0,00
Receita de Contribuições Patronais	0,00	0,00
Ativo	0,00	0,00
Inativo	0,00	0,00
Pensionista	0,00	0,00
Receita Patrimonial	0,00	0,00
Receitas Imobiliárias	0,00	0,00
Receitas de Valores Mobiliários	0,00	0,00
Outras Receitas Patrimoniais	0,00	0,00
Receita de Serviços	0,00	0,00
Outras Receitas Correntes	0,00	0,00
Compensação Financeira entre os Regimes	0,00	0,00
Demais Receitas Correntes	0,00	0,00
RECEITAS DE CAPITAL (VIII)	0,00	0,00
Alienação de Bens, Direitos e Ativos	0,00	0,00
Amortização de Empréstimos	0,00	0,00
Outras Receitas de Capital	0,00	0,00
TOTAL DAS RECEITAS DO FUNDO EM REPARTIÇÃO (IX) = (VII + VIII)	0,00	0,00

DESPESAS PREVIDENCIÁRIAS - RPPS (FUNDO EM REPARTIÇÃO)	DOTAÇÃO ATUALIZADA (c)	DESPESAS EMPENHADAS Até o Bimestre (d)	DESPESAS LIQUIDADAS Até o Bimestre (e)	DESPESAS PAGAS Até o Bimestre (f)	INSCRITAS EM RESTOS A PAGAR NÃO PROCESSADOS No Exercício (g)
Benefícios	0,00	0,00	0,00	0,00	0,00
Aposentadorias	0,00	0,00	0,00	0,00	0,00
Pensões por Morte	0,00	0,00	0,00	0,00	0,00
Outras Despesas Previdenciárias	0,00	0,00	0,00	0,00	0,00
Compensação Financeira entre os Regimes	0,00	0,00	0,00	0,00	0,00
Demais Despesas Previdenciárias	0,00	0,00	0,00	0,00	0,00
TOTAL DAS DESPESAS DO FUNDO EM REPARTIÇÃO (X)	0,00	0,00	0,00	0,00	0,00
RESULTADO PREVIDENCIÁRIO - FUNDO EM REPARTIÇÃO (XI) = (IX - X)	0,00	0,00	0,00	0,00	-

APORTES DE RECURSOS PARA O FUNDO EM REPARTIÇÃO DO RPPS	APORTES REALIZADOS
Recursos para Cobertura de Insuficiências Financeiras	0,00
Recursos para Formação de Reserva	0,00

BENS E DIREITOS DOS RPPS (FUNDO EM REPARTIÇÃO)	SALDO ATUAL
Caixa e Equivalentes de Caixa	0,00
Investimentos e Aplicações	0,00
Outros Bens e Direitos	0,00

ADMINISTRAÇÃO DO REGIME PRÓPRIO DE PREVIDÊNCIA DOS SERVIDORES - RPPS

RECEITAS DA ADMINISTRAÇÃO - RPPS	PREVISÃO ATUALIZADA (a)	RECEITAS REALIZADAS Até o Bimestre (b)
Receitas Correntes	0,00	0,00
TOTAL DAS RECEITAS DA ADMINISTRAÇÃO RPPS (XII)	0,00	0,00

DESPESAS DA ADMINISTRAÇÃO - RPPS	DOTAÇÃO ATUALIZADA (c)	DESPESAS EMPENHADAS Até o Bimestre (d)	DESPESAS LIQUIDADAS Até o Bimestre (e)	DESPESAS PAGAS Até o Bimestre (f)	INSCRITAS EM RESTOS A PAGAR NÃO PROCESSADOS No Exercício (g)
Despesas Correntes (XIII)	0,00	0,00	0,00	0,00	0,00
Pessoal e Encargos Sociais	0,00	0,00	0,00	0,00	0,00
Demais Despesas Correntes	0,00	0,00	0,00	0,00	0,00
Despesas de Capital (XIV)	0,00	0,00	0,00	0,00	0,00
TOTAL DAS DESPESAS DA ADMINISTRAÇÃO RPPS (XV)=(XIII + XIV)	0,00	0,00	0,00	0,00	0,00
RESULTADO DA ADMINISTRAÇÃO RPPS (XVI)=(XII - XV)	0,00	0,00	0,00	0,00	-

BENS E DIREITOS - ADMINISTRAÇÃO DO RPPS	SALDO ATUAL
Caixa e Equivalentes de Caixa	0,00
Investimentos e Aplicações	0,00
Outros Bens e Direitos	0,00

ATOS OFICIAIS

BENEFÍCIOS PREVIDENCIÁRIOS MANTIDOS PELO TESOIRO

RECEITAS PREVIDENCIÁRIAS (BENEFÍCIOS MANTIDOS PELO TESOIRO)	PREVISÃO ATUALIZADA (a)	RECEITAS REALIZADAS Até o Bimestre (b)			
Contribuições dos Servidores	0,00	0,00			
Demais Receitas Previdenciárias	0,00	0,00			
TOTAL DAS RECEITAS (BENEFÍCIOS MANTIDOS PELO TESOIRO) (XVII)	0,00	0,00			

DESpesas PREVIDENCIÁRIAS (BENEFÍCIOS MANTIDOS PELO TESOIRO)	DOTAÇÃO ATUALIZADA (c)	DESpesas EMPENHADAS Até o Bimestre (d)	DESpesas LIQUIDADAS Até o Bimestre (e)	DESpesas PAGAS Até o Bimestre (f)	INSCRITAS EM RESTOS A PAGAR NÃO PROCESSADOS No Exercício (g)
Aposentadorias	0,00	0,00	0,00	0,00	0,00
Pensões	0,00	0,00	0,00	0,00	0,00
Outras Despesas Previdenciárias	0,00	0,00	0,00	0,00	0,00
TOTAL DAS DESPESAS (BENEFÍCIOS MANTIDOS PELO TESOIRO) (XVIII)	0,00	0,00	0,00	0,00	0,00
RESULTADO DOS BENEFÍCIOS MANTIDOS PELO TESOIRO (XIX) = (XVII - XVIII)	0,00	0,00	0,00	0,00	-

Sirley Novaes Barreto
Prefeito
CPF:004.795.715-89

Eyvion Ribeiro Rabelo Marques
Tesoureiro
CPF:033.595.025-66

Marcos de Oliveira Alves Junior
Contador
CRC:030119/O-7

Edilton Alves dos Santos
Controlador Interno

ATOS OFICIAIS

PREFEITURA MUNICIPAL DE MORPARA RELATÓRIO RESUMIDO DA EXECUÇÃO ORÇAMENTÁRIA DEMONSTRATIVO DOS RESULTADOS PRIMÁRIO E NOMINAL ORÇAMENTOS FISCAL E DA SEGURIDADE SOCIAL MARÇO - ABRIL DE 2023 / MARÇO - ABRIL

RREO - Anexo 6 (LRF, art 53, inciso III)

Em reais

RECEITAS PRIMARIAS	PREVISÃO ATUALIZADA	ACIMA DA LINHA	
		Até o Bimestre/2023	
		RECEITAS REALIZADAS (a)	
RECEITAS CORRENTES (I)	35.573.339,06	11.207.602,72	
Impostos, Taxas e Contribuições de Melhoria	1.059.472,40	455.925,79	
IPTU	178.344,00	81.296,41	
ISS	274.768,00	92.594,77	
ITBI	52.582,00	1.503,39	
IRRF	455.176,00	236.362,30	
Outros Impostos, Taxas e Contribuições de Melhoria	98.602,40	44.168,92	
Contribuições	10.400,00	0,00	
Receita Patrimonial	312.404,30	222.879,33	
Aplicações Financeiras (II)	292.364,30	219.816,04	
Outras Receitas Patrimoniais	20.040,00	3.063,29	
Transferências Correntes	34.122.734,36	10.527.630,41	
Cota-Parte do FPM	14.324.581,64	4.401.875,02	
Cota-Parte do ICMS	3.760.000,00	1.082.779,30	
Cota-Parte do IPVA	118.792,96	35.229,40	
Cota-Parte do ITR	16.224,00	1.235,10	
Transferências da LC 87/1996	0,00	0,00	
Transferências da LC 61/1989	33.055,36	8.429,27	
Transferências do FUNDEB	11.070.300,00	3.845.570,91	
Outras Transferências Correntes	4.832.835,76	1.160.940,68	
Demais Receitas Correntes	68.328,00	1.167,19	
Outras Receitas Financeiras (III)	0,00	0,00	
Receitas Correntes Restantes	68.328,00	1.167,19	
RECEITAS PRIMÁRIAS CORRENTES (IV) = (I - II - III)	35.280.974,76	10.987.786,68	
RECEITAS DE CAPITAL (V)	10.590.035,50	0,00	
Operações de Crédito (VI)	0,00	0,00	
Amortização de Empréstimos (VII)	0,00	0,00	
Alienação de Bens	0,00	0,00	
Receitas de Alienação de Investimentos Temporários(VIII)	0,00	0,00	
Receitas de Alienação de Investimentos Permanentes(IX)	0,00	0,00	
Outras Alienações de Bens	0,00	0,00	
Transferências de Capital	10.590.035,50	0,00	
Convênios	9.853.923,50	0,00	
Outras Transferências de Capital	736.112,00	0,00	
Outras Receitas de Capital	0,00	0,00	
Outras Receitas de Capital Não Primárias (X)	0,00	0,00	
Outras Receitas de Capital Primárias	0,00	0,00	
RECEITAS PRIMÁRIAS DE CAPITAL(XI)=(V-VI-VII-VIII-IX-X)	10.590.035,50	0,00	
RECEITA PRIMÁRIA TOTAL(XII) = (IV + XI)	45.871.010,26	10.987.786,68	


DESPESAS PRIMÁRIAS	DOTAÇÃO ATUALIZADA	Até o Bimestre/2023					
		DESPESAS EMPENHADAS	DESPESAS LIQUIDADAS	DESPESAS PAGAS (a)	RESTOS PAGAR PROCESSADO PAGOS	RESTOS A PAGAR NÃO PROCESSADOS	
						LIQUIDADOS	PAGOS (c)
DESPESAS CORRENTES (XIII)	32.898.047,05	16.792.426,05	9.551.340,96	8.506.817,97	2.053.191,35	0,00	0,00
Pessoal e Encargos Sociais	19.528.790,01	11.184.900,84	6.398.744,64	6.247.627,06	672.608,57	0,00	0,00
Juros e Encargos da Dívida (XIV)	1.583,40	0,00	0,00	0,00	0,00	0,00	0,00
Outras Despesas Correntes	13.367.673,64	5.607.525,21	3.152.596,32	2.259.190,91	1.380.582,78	0,00	0,00
Transferências Constitucionais e Legais	0,00	0,00	0,00	0,00	0,00	0,00	0,00
Demais Despesas Correntes	13.367.673,64	5.607.525,21	3.152.596,32	2.259.190,91	1.380.582,78	0,00	0,00
DESPESAS PRIMÁRIAS CORRENTES (XV) = (XIII - XIV)	32.896.463,65	16.792.426,05	9.551.340,96	8.506.817,97	2.053.191,35	0,00	0,00
DESPESAS DE CAPITAL (XVI)	13.207.327,51	3.577.696,94	1.201.910,56	1.098.422,13	68.143,01	0,00	0,00
Investimento	12.361.271,91	2.777.696,94	929.496,93	826.008,50	68.143,01	0,00	0,00
Inversões Financeiras	0,00	0,00	0,00	0,00	0,00	0,00	0,00
Concessão de Empréstimos e Financiamentos (XVII)	0,00	0,00	0,00	0,00	0,00	0,00	0,00
Aquisição de Título de Capital já Integralizado (XVIII)	0,00	0,00	0,00	0,00	0,00	0,00	0,00
Aquisição de Título de Crédito (XIX)	0,00	0,00	0,00	0,00	0,00	0,00	0,00
Demais Inversões Financeiras	0,00	0,00	0,00	0,00	0,00	0,00	0,00
Amortização da Dívida (XX)	846.055,60	800.000,00	272.413,63	272.413,63	0,00	0,00	0,00
DESPESAS PRIMÁRIAS DE CAPITAL(XXI)=(XVI-XVII-XVIII-XIX-XX)	12.361.271,91	2.777.696,94	929.496,93	826.008,50	68.143,01	0,00	0,00
RESERVA DE CONTINGÊNCIA (XXII)	58.000,00	0,00	0,00	0,00	0,00	0,00	0,00
DESPA PRIMÁRIA TOTAL (XXIII) = (XV + XXI + XXII)	45.315.735,56	19.570.122,99	10.480.837,89	9.332.826,47	2.121.334,36	0,00	0,00
RESULTADO PRIMÁRIO - Acima da Linha (XXIV) = [XIIa - (XXIIIa +XXIIIb + XXIIIc)]						(466.374,15)	
META FISCAL PARA O RESULTADO PRIMÁRIO						VALOR CORRENTE	
Meta fixada no Anexo de Metas Fiscais da LDO para o exercício de referência						908.595,47	


ATOS OFICIAIS


PREFEITURA MUNICIPAL DE MORPARA
RELATÓRIO RESUMIDO DA EXECUÇÃO ORÇAMENTÁRIA
DEMONSTRATIVO DOS RESULTADOS PRIMÁRIO E NOMINAL
ORÇAMENTOS FISCAL E DA SEGURIDADE SOCIAL
MARÇO - ABRIL DE 2023 / MARÇO - ABRIL


RREO - Anexo 6 (LRF, art 53, inciso III)		Em reais
JUROS NOMINAIS		Até o Bimestre/2023
		VALOR INCORRIDO
Juros, Encargos e Variações Monetárias Ativos (XXV)		0,00
Juros, Encargos e Variações Monetárias Passivos (XXVI)		0,00
RESULTADO NOMINAL - Acima da Linha (XXVII) = XXIV + (XXV - XXVI)		(466.374,15)
META FISCAL PARA O RESULTADO NOMINAL		VALOR CORRENTE
Meta fixada no Anexo de Metas Fiscais da LDO para o exercício de referência		2.489,63
ABAIXO DA LINHA		
CÁLCULO DO RESULTADO NOMINAL	SALDO	
	Em 31/Dez/2022	Em 2º Bimestre
DÍVIDA CONSOLIDADA (XXVIII)	2.576.149,20	2.303.735,57
DEDUÇÕES (XXIX)	4.457.839,92	6.009.584,42
Disponibilidade de Caixa	4.429.616,79	5.930.182,36
Disponibilidade de Caixa Bruta	7.237.775,66	6.617.006,87
(-) Restos a Pagar Processados (XXX)	2.808.158,87	686.824,51
(-) Depósitos Restituíveis e Valores Vinculados	0,00	0,00
Demais Haveres Financeiros	28.223,13	79.402,06
DÍVIDA CONSOLIDADA LÍQUIDA (XXXI) = (XXVIII - XXIX)	(1.881.690,72)	(3.750.848,85)
RESULTADO NOMINAL - Abaixo da Linha (XXXII) = (XXXIa - XXXIb)		1.824.158,13
AJUSTE METODOLÓGICO	Até o Bimestre 2023	
VARIAÇÃO SALDO RPP = (XXXIII) = (XXXa - XXXb)		2.121.334,36
RECEITA DE ALIENAÇÃO DE INVESTIMENTOS PERMANENTES (IX)		0,00
PASSIVOS RECONHECIDOS NA DC (XXXIV)		0,00
VARIAÇÃO CAMBIAL (XXXV)		0,00
PAGAMENTO DE PRECATÓRIOS INTEGRANTES DA DC (XXXVI)		0,00
AJUSTES RELATIVOS AO RPPS (XXXVII)		0,00
OUTROS AJUSTES (XXXVIII)		0,00
RESULTADO NOMINAL AJUSTADO - Abaixo da Linha (XXXIX) = (XXXII - XXXIII - IX + XXXIV + XXXV - XXXVI + XXXVII + XXXVIII)		3.945.492,49
RESULTADO PRIMÁRIO - Abaixo da Linha (XL) = XXXIX - (XXV - XXVI)		3.945.492,49
INFORMAÇÕES ADICIONAIS	PREVISÃO ORÇAMENTÁRIA	
SALDO DE EXERCÍCIOS ANTERIORES		0,00
Recursos Arrecadados em Exercícios Anteriores - RPPS		0,00
Superávit Financeiro Utilizado para Abertura e Reabertura de Créditos Adicionais		0,00
RESERVA ORÇAMENTÁRIA DO RPPS		0,00

FONTE: Sistema de Contabilidade Pública, Unidade Responsável: PREFEITURA MUNICIPAL DE MORPARA


Sirley Novaes Barreto
Prefeito
CPF:004.795.715-89


Eyvion Ribeiro Rabelo Marques
Tesoureiro
CPF:033.595.025-66


Marcos de Oliveira Alves Junior
Contador
CRC:030119/O-7


Edilton Alves dos Santos
Controlador Interno

ATOS OFICIAIS

PREFEITURA MUNICIPAL DE MORPARA
RELATÓRIO RESUMIDO DA EXECUÇÃO ORÇAMENTÁRIA
DEMONSTRATIVO DOS RESTOS A PAGAR POR PODER E ÓRGÃO
ORÇAMENTOS FISCAL E DA SEGURIDADE SOCIAL
JANEIRO A ABRIL 2023 / BIMESTRE MARÇO - ABRIL

R\$ 1,00

PODER / ORGÃO	RESTOS A PAGAR PROCESSADOS E NÃO PROCESSADOS LIQUIDADOS EM EXERCÍCIOS ANTERIORES						RESTOS A PAGAR NÃO PROCESSADOS						Saldo Total (a+b)
	Inscritos		Pagos	Cancelados	saldo (a)	Em Exercícios Anteriores	Inscritos		Liquidados	Pagos	Cancelados	saldo (b)	
	Em Exercícios Anteriores	Em 31 de dezembro de 2022					Em Exercícios Anteriores	Em 31 de dezembro de 2022					
RESTOS A PAGAR (EXCETO INTRA-ORÇAMENTÁRIOS) (I)	178.858,86	2.629.300,01	2.121.334,36	0,00	686.824,51	87.369,47	-	-	-	-	0,00	87.369,47	774.193,98
EXECUTIVO	178.502,26	2.629.300,01	2.121.334,36	-	686.467,91	85.180,47	-	-	-	-	-	85.180,47	771.648,38
PREFEITURA MUNICIPAL DE MORPARA	141.920,28	1.790.371,94	1.397.393,85	-	534.898,37	72.132,70	-	-	-	-	-	72.132,70	607.031,07
FUNDO MUNICIPAL DE SAÚDE DE MORPARA	30.934,22	695.483,53	586.329,29	-	140.088,46	13.047,77	-	-	-	-	-	13.047,77	153.136,23
FUNDO MUNICIPAL DE ASSISTENCIA SOCIAL	5.647,76	143.444,54	137.611,22	-	11.481,08	-	-	-	-	-	-	-	11.481,08
LEGISLATIVO	356,60	-	-	-	356,60	2.189,00	-	-	-	-	-	2.189,00	2.545,60
CÂMARA MUNICIPAL DE MORPARA	356,60	-	-	-	356,60	2.189,00	-	-	-	-	-	2.189,00	2.545,60
RESTOS A PAGAR (INTRA-ORÇAMENTÁRIOS) (II)	0,00	0,00	0,00	0,00	0,00	0,00	0,00	0,00	0,00	0,00	0,00	0,00	0,00
TOTAL (III) = (I+II)	178.858,86	2.629.300,01	2.121.334,36	-	686.824,51	87.369,47	-	-	-	-	-	87.369,47	774.193,98

FONTE: PREFEITURA MUNICIPAL DE MORPARA

[Assinatura]

[Assinatura]

[Assinatura]

[Assinatura]

Sirley Novaes Barreto Prefeito CPF:004.795.715-89	Elyvion Ribeiro Rabelo Marques Tesoureiro CPF:033.595.025-66
Edilton Alves dos Santos Controlador Interno	Marcos de Oliveira Alves Junior Controlador CRC:03011910-7

ATOS OFICIAIS

PREFEITURA MUNICIPAL DE MORPARA
RELATÓRIO RESUMIDO DA EXECUÇÃO ORÇAMENTÁRIA
DEMONSTRATIVO DAS RECEITAS E DESPESAS COM MANUTENÇÃO E DESENVOLVIMENTO DO ENSINO - MDE
ORÇAMENTOS FISCAL E DA SEGURIDADE SOCIAL
JANEIRO A ABRIL 2023/ BIMESTRE MARÇO - ABRIL

RREO - Anexo 8 (LDB. art 72)

R\$ 1,00

RECEITAS RESULTANTE DE IMPOSTOS (Arts,212 e 212-A da Constituição Federal)

RECEITA RESULTANTE DE IMPOSTOS (caput do art. 212 da Constituição)	PREVISÃO ATUALIZADA (a)	RECEITAS REALIZADAS Até o Bimestre (b)
1- RECEITA DE IMPOSTOS	960.870,00	411.756,87
1.1- Receita Resultante de Imposto sobre a Propriedade Predial e Territorial Urbana - IPTU	178.344,00	81.296,41
1.2- Receita Resultante do Imposto sobre Transmissão Inter Vivos - ITBI	52.582,00	1.503,39
1.3- Receita Resultante do Impostos sobre Serviços de Qualquer Natureza - ISS	274.768,00	92.594,77
1.4- Receita Resultante do Imposto de Renda Retido na Fonte - IRRF	455.176,00	236.362,30
2- RECEITA DE TRANSFERÊNCIAS CONSTITUCIONAIS E LEGAIS	22.361.913,64	6.909.827,34
2.1- Cota-Parte - FPM	17.451.823,24	5.502.343,66
2.1.1- Parcela referente à CF, art. 159, I, alínea b	15.636.208,00	5.502.343,66
2.1.2- Parcela referente à CF, art. 159, I, alínea d e e	1.815.615,24	0,00
2.2- Cota-Parte - ICMS	4.700.000,00	1.353.474,02
2.3- Cota-Parte IPI-Exportação	41.319,20	8.429,27
2.4- Cota-Parte ITR	20.280,00	1.543,85
2.5- Cota-Parte IPVA	148.491,20	44.036,54
2.6- Cota-Parte IOF-Ouro	0,00	0,00
2.7- Compensações Financeiras Provenientes de Impostos e Transferências Constitucionais	0,00	0,00
3 - Total da Receita Resultante de impostos (1 + 2)	23.322.783,64	7.321.584,21
4 - Total Destinado ao Fundeb - 20 % DE ((2.1.1)+(2.2)+(2.3)+(2.4)+(2.5))	4.109.259,68	1.380.279,25
5 - VALOR MÍNIMO A SER APLICADO ALÉM DO VALOR DESTINADO AO FUNDEF - 5% DE ((2.1.1)+(2.2)+(2.3)+(2.4)+(2.5))+25% de ((1.1)+(1.3)+(1.4)+(2.1.2)+(2.6)+(2.7))	1.721.436,23	448.430,58

FUNDEB

RECEITAS RECEBIDAS DO FUNDEB NO EXERCÍCIO	PREVISÃO ATUALIZADA (a)	RECEITAS REALIZADAS Até o Bimestre (b)
6- RECEITAS RECEBIDAS DO FUNDEB	10.908.800,00	3.860.098,48
6.1 - FUNDEB - Impostos e Transferências de Impostos	6.844.800,00	2.292.395,25
6.1.1- Principal	6.844.800,00	2.277.867,68
6.1.2- Rendimentos de Aplicação Financeira	0,00	14.527,57
6.2- FUNDEB - Complementação da União - VAAF	2.444.000,00	831.447,88
6.2.1- Principal	2.444.000,00	831.447,88
6.2.2- Rendimentos de Aplicação Financeira	0,00	0,00
6.3- FUNDEB - Complementação da União - VAAT	1.620.000,00	736.255,35
6.3.1- Principal	1.620.000,00	736.255,35
6.3.2- Rendimentos de Aplicação Financeira	0,00	0,00
7- RESULTADO LÍQUIDO DAS TRANSFERÊNCIAS DO FUNDEB (6.1.1 - 4)	2.735.540,32	897.588,43
RECURSOS RECEBIDOS EM EXERCÍCIOS ANTERIORES E NÃO UTILIZADOS (SUPERÁVIT)	VALOR	
8- TOTAL DOS RECURSOS DE SUPERÁVIT		0,00
8.1- SUPERÁVIT DO EXERCÍCIO IMEDIATAMENTE ANTERIOR		0,00
8.2- SUPERÁVIT RESIDUAL DE OUTROS EXERCÍCIOS		0,00
9- TOTAL DOS RECURSOS DO FUNDEB DISPONÍVEIS PARA UTILIZAÇÃO (6 +8)		3.860.098,48

DESPESAS COM RECURSOS DO FUNDEB (Por Área de Atuação)	DOTAÇÃO ATUALIZADA (c)	DESPESAS EMPENHADAS Até o Bimestre (d)	DESPESAS LIQUIDADAS Até o Bimestre	DESPESAS PAGAS Até o Bimestre	INSCRITAS EM RESTOS A PAGAR NÃO PROCESSADOS ⁷ (g)
10- PROFISSIONAIS DA EDUCAÇÃO BÁSICA	7.866.906,00	3.020.000,00	2.446.871,72	2.398.157,84	0,00
10.1- Educação Infantil	3.000.502,00	400.000,00	325.736,70	325.736,70	0,00
10.1.1- Creche	890.000,00	100.000,00	80.028,41	80.028,41	0,00
10.1.2- Pré-escola	2.110.502,00	300.000,00	245.708,29	245.708,29	0,00
10.2- Ensino Fundamental	4.866.404,00	2.620.000,00	2.121.135,02	2.072.421,14	0,00
11- OUTRAS DESPESAS	3.467.784,00	1.582.677,33	1.101.774,59	1.017.000,87	0,00
11.1- Educação Infantil	1.361.048,40	190.000,00	115.876,21	90.675,27	0,00
11.1.1- Creche	542.940,64	70.000,00	37.129,62	30.925,26	0,00
11.1.2- Pré-escola	818.107,16	120.000,00	78.746,59	59.750,01	0,00
11.2- Ensino Fundamental	2.106.735,60	1.392.677,33	985.898,38	926.325,60	0,00
12 - TOTAL DAS DESPESAS COM RECURSOS DO FUNDEB (10 + 11)	11.334.690,00	4.602.677,33	3.548.646,31	3.415.158,71	0,00

INDICADORES DO FUNDEB

DESPESAS CUSTEADAS COM RECEITAS DO FUNDEB RECEBIDAS NO EXERCÍCIO	DESPESAS EMPENHADAS Até o Bimestre (d)	DESPESAS LIQUIDADAS Até o Bimestre (e)	DESPESAS PAGAS Até o Bimestre (f)	INSCRITAS EM RESTOS A PAGAR NÃO PROCESSADOS (g)	INSCRITAS EM RESTOS A PAGAR NÃO PROCESSADOS SEM DISPONIBILIDADE DE CAIXA (h)
13- Total das Despesas do FUNDEB com Profissionais da Educação Básica	3.020.000,00	2.446.871,72	2.398.157,84	0,00	0,00
14- Total das Despesas custeadas com FUNDEB - Impostos e Transferências de Impostos	4.502.677,33	3.468.617,90	3.335.130,30	0,00	0,00
15- Total das Despesas custeadas com FUNDEB - Complementação da União - VAAF	0,00	0,00	0,00	0,00	0,00
16- Total das Despesas custeadas com FUNDEB - Complementação da União - VAAT	100.000,00	80.028,41	80.028,41	0,00	0,00
17- Total das Despesas custeadas com FUNDEB - Complementação da União - VAAT Aplicadas na Educaç	100.000,00	80.028,41	80.028,41	0,00	0,00
18- Total das Despesas custeadas com FUNDEB - Complementação da União - VAAT Aplicadas em Despe:	0,00	0,00	0,00	0,00	0,00

ATOS OFICIAIS

INDICADORES - Art. 212-A, inciso XI e 3º - Constituição Federal	VALOR EXIGIDO		VALOR APLICADO		VALOR CONSIDERADO APÓS DEDUÇÕES	%APLICADO
	(i)	(j)	(k)	(l)		
19- Mínimo de 70% do FUNDEB na Remuneração dos Profissionais da Educação Básica	2.702.068,94	2.446.871,72	2.446.871,72	63,39		
20 - Percentual de 50% da Complementação da União ao FUNDEB (VAAT) na Educação Infantil	368.127,68	80.028,41	80.028,41	10,87		
21- Mínimo de 15% da Complementação da União ao FUNDEB - VAAT em Despesas de Capital	110.438,30	0,00	0,00	0,00		
INDICADOR - Art. 25, 3º Lei nº 14.113, de 2020 - (Máximo de 10% de Superávit)	VALOR MÁXIMO PERMITIDO		VALOR NÃO APLICADO		VALOR NÃO APLICADO APÓS AJUSTE	%APLICADO
	(m)	(n)	(o)	(p)		
22- Total da Receita Recebida e não Aplicada no Exercício	386.009,85	1.487.674,82	1.101.664,97	38,54		
INDICADOR - Art.25, § 3º - Lei nº 14.113, de 2020 - (Aplicação do Superávit de Exercício Anterior)	VALOR DE SUPERÁVIT PERMITIDO NO EXERCÍCIO ANTERIOR	VALOR NÃO APLICADO NO EXERCÍCIO	VALOR DE SUPERÁVIT APLICADO ATÉ O PRIMEIRO	VALOR APLICADO ATÉ O PRIMEIRO QUADRIMESTRE QUE INTEGRARÁ O LIMITE CONSTITUCIONAL	VALOR APLICADO APÓS O PRIMEIRO QUADRIMESTRE	VALOR NÃO APLICADO
	(q)	(r)	(s)	(t)	(u)	(v)
23- Total das Despesas custeadas com Superávit do FUNDEB	0,00	0,00	0,00	0,00	0,00	
23.1- Total das Despesas custeadas com FUNDEB - Impostos e Transferências de Impostos	0,00	0,00	0,00	0,00	0,00	
23.2- Total das Despesas custeadas com FUNDEB - Complementação da União (VAAF + VAAT)	0,00	0,00	0,00	0,00	0,00	
DESPESAS COM MANUTENÇÃO E DESENVOLVIMENTO DO ENSINO – MDE - CUSTEADAS COM RECEITA DE IMPOSTOS (EXCETO FUNDEB)						
DESPESAS COM AÇÕES TÍPICAS DE MDE - RECEITAS DE IMPOSTOS EXCETO FUNDEB (Por Área de Atuação)	DOTAÇÃO ATUALIZADA	DESPESAS EMPENHADAS Até o Bimestre	DESPESAS LIQUIDADAS Até o Bimestre	DESPESAS PAGAS Até o Bimestre	INSCRITAS EM RESTOS A PAGAR NÃO PROCESSADOS	
	(c)	(d)	(e)	(f)	(g)	
24- EDUCAÇÃO INFANTIL	87.526,69	0,00	0,00	0,00	0,00	
24.1- Creche	53.166,69	0,00	0,00	0,00	0,00	
24.2- Pré-escola	34.360,00	0,00	0,00	0,00	0,00	
25- ENSINO FUNDAMENTAL	1.899.330,24	943.181,44	495.270,95	457.395,32	0,00	
26- TOTAL DAS DESPESAS COM AÇÕES TÍPICAS DE MDE (24 + 25)	1.986.856,93	943.181,44	495.270,95	457.395,32	0,00	
APURAÇÃO DAS DESPESAS PARA FINS DE LIMITE MÍNIMO CONSTITUCIONAL					VALOR	
27- TOTAL DAS DESPESAS DE MDE CUSTEADAS COM RECURSOS DE IMPOSTOS (FUNDEB E RECEITA DE IMPOSTOS) = (L14(d ou e) + L26(d ou e) + L23.1(t))					1.875.550,20	
28 (-) RESULTADO LÍQUIDO DAS TRANSFERÊNCIAS DO FUNDEB = (L7)					1.101.664,97	
29 (-) RESTOS A PAGAR NÃO PROCESSADOS INSCRITOS NO EXERCÍCIO SEM DISPONIBILIDADE FINANCEIRA DE RECURSOS DO FUNDEB IMPOSTOS ⁴ = (L14h)					0,00	
30 (-) RESTOS A PAGAR NÃO PROCESSADOS INSCRITOS NO EXERCÍCIO SEM DISPONIBILIDADE FINANCEIRA DE RECURSOS DE IMPOSTOS					0,00	
31 (-) CANCELAMENTO, NO EXERCÍCIO, DE RESTOS A PAGAR INSCRITOS COM DISPONIBILIDADE FINANCEIRA DE RECURSOS DE IMPOSTOS VINCULADOS AO ENSINO = (L34.1(ac) + L34.2(ar))					0,00	
32- TOTAL DAS DESPESAS PARA FINS DE LIMITE (27 - (28 + 29 + 30 + 31))					773.885,23	
APURAÇÃO DO LIMITE MÍNIMO CONSTITUCIONAL			VALOR EXIGIDO	VALOR APLICADO	%APLICADO	
			(x)	(w)	(y)	
33- APLICAÇÃO EM MDE SOBRE A RECEITA RESULTANTE DE IMPOSTOS			1.830.396,05	773.885,23	10,57	
RESTOS A PAGAR INSCRITOS EM EXERCÍCIOS ANTERIORES COM DISPONIBILIDADE FINANCEIRA DE RECURSOS DE IMPOSTOS E DO FUNDEB	SALDO INICIAL	RP LIQUIDADOS	RP PAGOS	RP CANCELADOS	SALDO FINAL	
	(z)	(aa)	(ab)	(ac)	(ad)	
34 - RESTOS A PAGAR DE DESPESAS COM MDE	620.556,39	0,00	540.078,95	0,00	80.477,44	
34.1 - Executadas com Recursos de Impostos e Transferências de Impostos	135.733,04	0,00	81.868,35	0,00	53.864,69	
34.2 - Executadas com Recursos do FUNDEB - Impostos	484.823,35	0,00	458.210,60	0,00	26.612,75	
34.3 - Executadas com Recursos do FUNDEB - Complementação da União (VAAT + VAAF)	0,00	0,00	0,00	0,00	0,00	
OUTRAS INFORMAÇÕES PARA CONTROLE						
RECEITAS ADICIONAIS PARA FINANCIAMENTO DO ENSINO	PREVISÃO		RECEITAS REALIZADAS Até o Bimestre			
	(a)	(b)	(c)	(d)	(e)	(f)
35- RECEITA DE TRANSFERÊNCIAS DO FNDE (INCLUINDO RENDIMENTOS DE APLICAÇÃO FINANCEIRA)		520.047,20				111.524,44
35.1- Salário-Educação		244.816,00				92.711,84
35.2- PDDE		8.164,00				0,00
35.3- PNAE		182.853,20				18.812,60
35.4 - PNATE		68.614,00				0,00
35.5- Outras Transferências do FNDE		15.600,00				0,00
36- RECEITA DE TRANSFERÊNCIAS DE CONVÊNIO		0,00				0,00
37- RECEITA DE ROYALTIES DESTINADOS À EDUCAÇÃO		0,00				0,00
38- RECEITA DE OPERAÇÕES DE CRÉDITO VINCULADAS À EDUCAÇÃO		0,00				0,00
39- OUTRAS RECEITAS PARA FINANCIAMENTO DO ENSINO		0,00				0,00
40- TOTAL DAS RECEITAS ADICIONAIS PARA FINANCIAMENTO DO ENSINO = (35 + 36 + 37 + 38 + 39)		520.047,20				111.524,44


ATOS OFICIAIS


OUTRAS DESPESAS COM EDUCAÇÃO (Por Área de Atuação)	DOTAÇÃO ATUALIZADA (c)	DESPESAS EMPENHADAS Até o Bimestre (d)	DESPESAS LIQUIDADAS Até o Bimestre (e)	DESPESAS PAGAS Até o Bimestre (f)	INSCRITAS EM RESTOS A PAGAR NÃO PROCESSADOS (g)
41- EDUCAÇÃO INFANTIL	235.364,72	0,00	0,00	0,00	0,00
41.1- Creche	194.580,72	0,00	0,00	0,00	0,00
41.2- Pré-escola	40.784,00	0,00	0,00	0,00	0,00
42- ENSINO FUNDAMENTAL	17.250.393,89	6.550.599,17	4.098.721,24	3.888.496,90	0,00
43- ENSINO MÉDIO	0,00	0,00	0,00	0,00	0,00
44- ENSINO SUPERIOR	10.493,60	0,00	0,00	0,00	0,00
45- ENSINO PROFISSIONAL NÃO INTEGRADO AO ENSINO REGULAR	0,00	0,00	0,00	0,00	0,00
46- TOTAL DAS DESPESAS CUSTEADAS COM RECEITAS ADICIONAIS PARA FINANÇ. DO ENSINO (41 + 42 + 43 + 44 + 45)	17.496.252,21	6.550.599,17	4.098.721,24	3.888.496,90	0,00


TOTAL GERAL DAS DESPESAS COM EDUCAÇÃO	DOTAÇÃO ATUALIZADA (c)	DESPESAS EMPENHADAS Até o Bimestre (d)	DESPESAS LIQUIDADAS Até o Bimestre (e)	DESPESAS PAGAS Até o Bimestre (f)	INSCRITAS EM RESTOS A PAGAR NÃO PROCESSADOS (g)
47- TOTAL GERAL DAS DESPESAS COM EDUCAÇÃO (12 + 26 + 46)	21.837.587,30	7.140.599,17	4.540.334,15	4.304.908,87	0,00
47.1- Despesas Correntes	13.316.942,01	6.037.913,99	4.120.262,39	3.884.837,11	0,00
47.1.1- Pessoal Ativo	10.323.943,84	4.379.000,00	3.275.355,20	3.156.468,56	0,00
47.1.2- Pessoal Inativo	0,00	0,00	0,00	0,00	0,00
47.1.3- Transferências às instituições comunitárias, confessionais ou filantrópicas sem fins	1.055,60	0,00	0,00	0,00	0,00
47.1.4- Outras Despesas Correntes	2.991.942,57	1.658.913,99	844.907,19	728.368,55	0,00
47.2- Despesas de Capital	8.520.645,29	1.102.685,18	420.071,76	420.071,76	0,00
47.2.1- Transferências às instituições comunitárias, confessionais ou filantrópicas sem fins	0,00	0,00	0,00	0,00	0,00
47.2.2- Outras Despesas de Capital	8.520.645,29	1.102.685,18	420.071,76	420.071,76	0,00


CONTROLE DA DISPONIBILIDADE FINANCEIRA E CONCILIAÇÃO BANCÁRIA	FUNDEB (ae)	SALÁRIO EDUCAÇÃO (af)
48- DISPONIBILIDADE FINANCEIRA EM 31 DE DEZEMBRO DE 2022		0,00
49- (+) INGRESSO DE RECURSOS ATÉ O BIMESTRE (orçamentário)	3.141.033,29	92.711,84
50- (-) PAGAMENTOS EFETUADOS ATÉ O BIMESTRE (orçamentário e restos a pagar)	458.210,60	0,00
51- (-) DISPONIBILIDADE FINANCEIRA ATÉ O BIMESTRE	2.682.822,69	92.711,84
52- (+) AJUSTES POSITIVOS (RETENÇÕES E OUTROS VALORES EXTRAORÇAMENTÁRIOS)	130.438,61	0,00
53- (-) AJUSTES NEGATIVOS (OUTROS VALORES EXTRAORÇAMENTÁRIOS)		
54- (=) SALDO FINANCEIRO CONCILIADO (Saldo Bancário)		

FONTE: Sistema de Contabilidade Pública, Unidade Responsável: PREFEITURA MUNICIPAL DE MORPARÁ
 1 SE RESULTADO LÍQUIDO DA TRANSFERÊNCIA (7) > 0 = ACRÉSCIMO RESULTANTE DAS TRANSFERÊNCIAS DO FUNDEB, SE RESULTADO LÍQUIDO DA TRANSFERÊNCIA (7) < 0 = DECRÉSCIMO RESULTANTE DAS TRANSFERÊNCIAS DO FUNDEB
 2 Limites mínimos anuais a serem cumpridos no encerramento do exercício.
 3 Art. 25, § 3º, Lei 14.113/2020: "Até 10% (dez por cento) dos recursos recebidos à conta dos Fundos, inclusive relativos à complementação da União, nos termos do § 2º do art. 16 desta Lei, poderão ser utilizados no primeiro quadrimestre do exercício imediatamente subsequente, mediante abertura de crédito adicional."
 4 Os valores referentes à parcela dos Restos a Pagar inscritos sem disponibilidade financeira vinculada à educação deverão ser informados somente no RREO do último bimestre do exercício
 5 Nos cinco primeiros bimestres do exercício o acompanhamento será feito com base na despesa liquidada. No último bimestre do exercício, o valor deverá corresponder ao total da despesa empenhada.
 6 As linhas representam áreas de atuação e não correspondem exatamente às subfunções da Função Educação. As despesas classificadas nas demais subfunções típicas e nas subfunções atípicas deverão ser rateadas para essas áreas de atuação.
 7 Valor inscrito em RPNP sem disponibilidade de caixa, que não deve ser considerado na apuração dos indicadores e limites
 8 Controle da execução de restos a pagar considerados no cumprimento do limite mínimo dos exercícios anteriores..


Sirley Novaes Barreto
Prefeito
CPF:004.795.715-89


Eyvion Ribeiro Rabelo Marques
Tesoureiro
CPF:033.595.025-66


Marcos de Oliveira Alves Junior
Contador
CRC:030119/O-7


Edilton Alves dos Santos
Controlador Interno

ATOS OFICIAIS

PREFEITURA MUNICIPAL DE MORPARA RELATÓRIO RESUMIDO DA EXECUÇÃO ORÇAMENTÁRIA DEMONSTRATIVO DAS RECEITAS E DESPESAS COM AÇÕES E SERVIÇOS PÚBLICOS DE SAÚDE ORÇAMENTOS FISCAL E DA SEGURIDADE SOCIAL JANEIRO A ABRIL 2023 / BIMESTRE MARÇO - ABRIL

RREO - ANEXO 12 (LC 141/2012, art. 35)

R\$ 1.000

RECEITAS RESULTANTES DE IMPOSTOS E TRANSFERÊNCIAS CONSTITUCIONAIS LEGAIS	PREVISÃO INICIAL	PREVISÃO ATUALIZADA (a)	RECEITAS REALIZADAS	
			Até o Bimestre (b)	% (b/a) x 100
RECEITA DE IMPOSTOS(I)	960.870,00	960.870,00	411.756,87	42,85
Receita Resultante do Imposto Predial e Territorial Urbano - IPTU	178.344,00	178.344,00	81.296,41	45,58
Receita Resultante do Imposto sobre Transmissão Inter Vivos - ITBI	52.582,00	52.582,00	1.503,39	2,86
Receita Resultante do Imposto sobre Serviços de Qualquer Natureza - ISS	274.768,00	274.768,00	92.594,77	33,70
Receita Resultante do Imposto sobre a Renda e Proventos de Qualquer Natureza Retido na Fonte - IRRF	455.176,00	455.176,00	236.362,30	51,93
RECEITA DE TRANSFERÊNCIAS CONSTITUCIONAIS E LEGAIS (II)	20.546.298,40	20.546.298,40	6.909.827,34	33,63
Cota-Parte FPM	15.636.208,00	15.636.208,00	5.502.343,66	35,19
Cota-Parte ITR	20.280,00	20.280,00	1.543,85	7,61
Cota-Parte IPVA	148.491,20	148.491,20	44.036,54	29,66
Cota-Parte ICMS	4.700.000,00	4.700.000,00	1.353.474,02	28,80
Cota-Parte IPI-Exportação	41.319,20	41.319,20	8.429,27	20,40
Outras Transferências ou Compensações Financeiras Provenientes de Impostos e Transferências Constituci	0,00	0,00	0,00	0,00
TOTAL DAS RECEITAS RESULTANTES DE IMPOSTOS E TRANSFERÊNCIAS CONSTITUCIONAIS E LEG.	21.507.168,40	21.507.168,40	7.321.584,21	34,04

DESPESAS COM AÇÕES E SERVIÇOS PÚBLICOS DE SAÚDE (ASPS) - POR SUBFUNÇÃO E CATEGORIA	DOTAÇÃO INICIAL	DOTAÇÃO ATUALIZADA (c)	DESPESAS EMPENHADAS		DESPESAS LIQUIDADAS		DESPESAS PAGAS		Inscritas em Restos a Pagar (g)
			Até o Bimestre (d)	% (d/c) x 100	Até o Bimestre (e)	% (e/c) x 100	Até o Bimestre (f)	% (f/c) x 100	
ATENÇÃO BÁSICA (IV)	579.551,91	579.551,91	148.025,83	31,17	31.006,83	6,53	9.300,00	1,96	117.019,00
Despesas Correntes	474.952,00	474.952,00	148.025,83	31,17	31.006,83	6,53	9.300,00	1,96	117.019,00
Despesas de Capital	104.599,91	104.599,91	0,00	0,00	0,00	0,00	0,00	0,00	0,00
ASSISTÊNCIA HOSPITALAR E AMBULATORIAL (V)	2.136.164,07	2.226.164,07	1.846.342,63	84,83	1.072.168,48	49,26	879.296,13	40,40	774.174,15
Despesas Correntes	2.086.524,07	2.176.524,07	1.846.342,63	84,83	1.072.168,48	49,26	879.296,13	40,40	774.174,15
Despesas de Capital	49.640,00	49.640,00	0,00	0,00	0,00	0,00	0,00	0,00	0,00
SUORTE PROFILÁTICO E TERAPÊUTICO (VI)	46.200,00	76.200,00	52.113,32	69,34	40.937,58	54,47	3.689,44	4,91	11.175,74
Despesas Correntes	45.160,00	75.160,00	52.113,32	69,34	40.937,58	54,47	3.689,44	4,91	11.175,74
Despesas de Capital	1.040,00	1.040,00	0,00	0,00	0,00	0,00	0,00	0,00	0,00
VIGILÂNCIA SANITÁRIA (VII)	95.880,00	95.880,00	50.000,00	55,46	6.000,00	6,65	6.000,00	6,65	44.000,00
Despesas Correntes	90.160,00	90.160,00	50.000,00	55,46	6.000,00	6,65	6.000,00	6,65	44.000,00
Despesas de Capital	5.720,00	5.720,00	0,00	0,00	0,00	0,00	0,00	0,00	0,00
VIGILÂNCIA EPIDEMIOLÓGICA (VIII)	486.344,00	493.272,57	301.968,57	133,70	172.907,05	35,74	171.587,05	35,47	129.061,52
Despesas Correntes	483.744,00	483.744,00	295.040,00	60,99	172.907,05	35,74	171.587,05	35,47	122.132,95
Despesas de Capital	2.600,00	9.528,57	6.928,57	72,71	0,00	0,00	0,00	0,00	6.928,57
ALIMENTAÇÃO E NUTRIÇÃO (IX)	6.760,00	6.760,00	0,00	0,00	0,00	0,00	0,00	0,00	0,00
Despesas Correntes	5.720,00	5.720,00	0,00	0,00	0,00	0,00	0,00	0,00	0,00
Despesas de Capital	1.040,00	1.040,00	0,00	0,00	0,00	0,00	0,00	0,00	0,00
OUTRAS SUBFUNÇÕES (X)	1.715.625,12	1.865.625,12	1.051.144,95	58,02	729.401,59	40,26	582.626,21	32,16	321.743,36
Despesas Correntes	1.661.777,12	1.811.777,12	1.051.144,95	58,02	729.401,59	40,26	582.626,21	32,16	321.743,36
Despesas de Capital	53.848,00	53.848,00	0,00	0,00	0,00	0,00	0,00	0,00	0,00
TOTAL (XI) = (IV + V + VI + VII + VIII + IX + X)	5.066.525,10	5.343.453,67	3.449.595,30	64,56	2.052.421,53	38,41	1.652.498,83	30,92	1.397.173,77

APURAÇÃO DO CUMPRIMENTO DO LIMITE MÍNIMO PARA APLICAÇÃO EM ASPS	DESPESAS EMPENHADAS	DESPESAS LIQUIDADAS	DESPESAS PAGAS
	(d)	(e)	(f)
Total das Despesas com ASPS (XII) = (XI)	3.449.595,30	2.052.421,53	1.652.498,83
(-) Restos a Pagar Não Processados Inscritos Indevidamente no Exercício sem Disponibilidade Financeira (XIII)	0,00	0,00	0,00
(-) Despesas Custeadas com Recursos Vinculados à Parcela do Percentual Mínimo que não foi Aplicada em ASPS em Ex	0,00	0,00	0,00
(-) Despesas Custeadas com Disponibilidade de Caixa Vinculada aos Restos a Pagar Cancelados (XV)	0,00	0,00	0,00
(=) VALOR APLICADO EM ASPS (XVI) = (XII - XIII - XIV - XV)	3.449.595,30	2.052.421,53	1.652.498,83
Despesa Mínima a ser Aplicada em ASPS (XVII)=(III) x 15%(LC 141/2012)		1.098.237,63	
Despesa Mínima a ser Aplicada em ASPS (XVII)=(III) x %(Lei Orgânica Municipal)		0,00	
Diferença entre o Valor Aplicado e a Despesa Mínima a ser Aplicada (XVIII)=(XVI)(d ou e) - XVII)	2.351.357,67	954.183,90	554.261,20
Limite não Cumprido (XIV)=(XVIII)	0,00	0,00	0,00
PERCENTUAL DA RECEITA DE IMPOSTOS E TRANSFERÊNCIAS CONSTITUCIONAIS E LEGAIS APLICADO EM AS	47,12	28,03	22,57

CONTROLE DO VALOR REFERENTE AO PERCENTUAL MÍNIMO NÃO CUMPRIDO EM EXERCÍCIOS ANTERIORES PARA FINS DE APLICAÇÃO DOS RECURSOS VINCULADOS CONFORME ARTIGOS 25 E 26 DA LC141/2012	LIMITE NÃO CUMPRIDO				Saldo Final (não aplicado) (l)=(h-(f ou j))
	Saldo Inicial (no exercício atual) (h)	Despesas Custeadas no Exercício de Referência			
		Empenhadas (i)	Liquidadas (j)	Pagas (k)	
Diferença de limite não cumprido em 2023	0,00	0,00	0,00	0,00	0,00
Diferença de limite não cumprido em 2022	0,00	0,00	0,00	0,00	0,00
Diferença de limite não cumprido em Exercícios Anteriores	0,00	0,00	0,00	0,00	0,00
TOTAL DA DIFERENÇA DE LIMITE NÃO CUMPRIDO EM EXERCÍCIOS ANTERIORES (XX)	0,00	0,00	0,00	0,00	0,00

ATOS OFICIAIS

EXECUÇÃO DE RESTOS A PAGAR										
EXERCÍCIO DO EMPENHO	Valor Mínimo para aplicação em ASPS (m)	Valor aplicado em ASPS no exercício (n)	Valor aplicado além do limite mínimo (o)=(m-n), se <0, então (0)=0	Total inscrito em RP no exercício (p)	RPNP Inscritos Indevidamente no Exercício sem Disponibilidade Financeira (q)=(XIIId)	Valor inscrito em RP considerado no Limite (r)=(p-(o+q)) se <0, então (r)=(0)	Total de RP pagos (s)	Total de RP a pagar (t)	Total de RP cancelados ou prescritos (u)	Diferença entre o valor aplicado além do limite e o total de RP cancelados (v)=-((o + q)-u)
Empenhos de 2023	1.098.237,63	2.052.421,53	0,00	10.459.615,02	0,00	0,00	4.185.058,87	6.274.556,15	0,00	0,00
Empenhos de 2022	74.439,64	5.360.673,93	0,00	533.910,84	0,00	0,00	426.583,10	107.327,74	0,00	0,00
Empenhos de 2021	2.585.436,53	4.398.903,53	0,00	274.344,60	0,00	0,00	238.600,81	35.743,79	0,00	0,00
Empenhos de 2020	1.924.369,85	3.291.384,56	0,00	209.647,40	0,00	0,00	209.297,40	350,00	0,00	0,00
Empenhos de 2019 e anteriores	3.846.503,66	0,00	3.846.503,66	306.246,66	0,00	0,00	302.335,46	3.911,20	0,00	3.846.503,66
TOTAL DOS RESTOS A PAGAR CANCELADOS OU PRESCRITOS ATÉ O FINAL DO EXERCÍCIO ATUAL QUE AFETARAM O CUMPRIMENTO DO LIMITE (XXI)										0,00
TOTAL DOS RESTOS A PAGAR CANCELADOS OU PRESCRITOS ATÉ O FINAL DO EXERCÍCIO ANTERIOR QUE AFETARAM O CUMPRIMENTO DO LIMITE (XXII)										0,00
TOTAL DOS RESTOS A PAGAR CANCELADOS OU PRESCRITOS NO EXERCÍCIO ANTERIOR QUE AFETARAM O CUMPRIMENTO DO LIMITE (XXIII)=(XXI - XXII)										0,00

CONTROLE DOS RESTOS A PAGAR CANCELADOS OU PRESCRITOS PARA FINS DE APLICAÇÃO DA DISPONIBILIDADE DE CAIXA CONFORME ARTIGO 24, § 1º e 2º DA LC 141/2012	RESTOS A PAGAR CANCELADOS OU PRESCRITOS				
	Saldo Inicial (w)	Despesas custeadas no exercício de referência (j)			Saldo Final (Não Aplicado) (aa)=9w-(xouy)
		Empenhadas (x)	Liquidadas (y)	Pagas (z)	
Restos a pagar cancelados ou prescritos em 2023 a serem compensados (XXIV)	0,00	0,00	0,00	0,00	0,00
Restos a pagar cancelados ou prescritos em 2022 a serem compensados (XXV)	0,00	0,00	0,00	0,00	0,00
Restos a pagar cancelados ou prescritos em exercícios anteriores a serem compensados (XX')	0,00	0,00	0,00	0,00	0,00
TOTAL DE RESTOS A PAGAR CANCELADOS OU PRESCRITOS A COMPENSAR (XXVII)	0,00	0,00	0,00	0,00	0,00

RECEITAS ADICIONAIS PARA O FINANCIAMENTO DA SAÚDE NÃO COMPUTADAS NO CÁLCULO DO MÍNIMO	PREVISÃO INICIAL	PREVISÃO ATUALIZADA (a)	RECEITAS REALIZADAS	
			Até o Bimestre (b)	% (b/a) x 100
RECEITAS DE TRANSFERÊNCIAS PARA A SAÚDE (XXVIII)	3.998.427,80	3.998.427,80	935.995,55	23,41
Proveniente da União	3.474.574,60	3.474.574,60	898.789,14	25,87
Proveniente dos Estados	523.853,20	523.853,20	37.206,41	7,10
Proveniente de outros Municípios	0,00	0,00	0,00	0,00
RECEITA DE OPERAÇÕES DE CRÉDITO INTERNAS E EXTERNAS VINCULADAS A SAÚDE (XXIX)	0,00	0,00	0,00	0,00
OUTRAS RECEITAS (XXX)	0,00	0,00	0,00	0,00
TOTAL DE RECEITAS ADICIONAIS PARA FINANCIAMENTO DA SAÚDE (XXXI) = (XXVIII + XXIX + XXX)	3.998.427,80	3.998.427,80	935.995,55	23,41

DESPESAS COM SAÚDE POR SUBFUNÇÕES E CATEGORIA ECONÔMICA NÃO COMPUTADAS NO CÁLCULO DO MÍNIMO	DOTAÇÃO INICIAL	DOTAÇÃO ATUALIZADA (c)	DESPESAS EMPENHADAS		DESPESAS LIQUIDADAS		DESPESAS PAGAS		Inscritas em Restos a Pagar não Processados (g)
			Até o Bimestre (d)	% (d/c) x 100	Até o Bimestre (e)	% (e/c) x 100	Até o Bimestre (f)	% (f/c) x 100	
			ATENÇÃO BÁSICA (XXXII)	2.781.804,00	2.772.804,00	1.634.211,83	72,82	1.073.655,01	
Despesas Correntes	2.243.332,00	2.244.332,00	1.634.211,83	72,82	1.073.655,01	47,84	1.058.680,86	47,17	560.556,82
Despesas de Capital	538.472,00	528.472,00	0,00	0,00	0,00	0,00	0,00	0,00	0,00
ASSISTÊNCIA HOSPITALAR E AMBULATORIAL (XXXIII)	881.605,80	821.605,80	213.000,00	27,83	60.499,01	7,90	60.399,01	7,89	152.500,99
Despesas Correntes	825.405,80	765.405,80	213.000,00	27,83	60.499,01	7,90	60.399,01	7,89	152.500,99
Despesas de Capital	56.200,00	56.200,00	0,00	0,00	0,00	0,00	0,00	0,00	0,00
SUPORTE PROFILÁTICO E TERAPÊUTICO (XXXIV)	108.600,00	78.600,00	37.241,36	58,56	0,00	0,00	0,00	0,00	37.241,36
Despesas Correntes	93.600,00	63.600,00	37.241,36	58,56	0,00	0,00	0,00	0,00	37.241,36
Despesas de Capital	15.000,00	15.000,00	0,00	0,00	0,00	0,00	0,00	0,00	0,00
VIGILÂNCIA SANITÁRIA (XXXV)	16.640,00	26.640,00	0,00	0,00	0,00	0,00	0,00	0,00	0,00
Despesas Correntes	11.440,00	21.440,00	0,00	0,00	0,00	0,00	0,00	0,00	0,00
Despesas de Capital	5.200,00	5.200,00	0,00	0,00	0,00	0,00	0,00	0,00	0,00
VIGILÂNCIA EPIDEMIOLÓGICA (XXXVI)	195.218,00	198.289,43	18.928,57	9,86	14.559,14	7,58	14.559,14	7,58	4.369,43
Despesas Correntes	188.978,00	192.049,43	18.928,57	9,86	14.559,14	7,58	14.559,14	7,58	4.369,43
Despesas de Capital	6.240,00	6.240,00	0,00	0,00	0,00	0,00	0,00	0,00	0,00
ALIMENTAÇÃO E NUTRIÇÃO (XXXVII)	7.800,00	7.800,00	0,00	0,00	0,00	0,00	0,00	0,00	0,00
Despesas Correntes	2.600,00	2.600,00	0,00	0,00	0,00	0,00	0,00	0,00	0,00
Despesas de Capital	5.200,00	5.200,00	0,00	0,00	0,00	0,00	0,00	0,00	0,00
OUTRAS SUBFUNÇÕES (XXXVIII)	6.760,00	6.760,00	0,00	0,00	0,00	0,00	0,00	0,00	0,00
Despesas Correntes	6.760,00	6.760,00	0,00	0,00	0,00	0,00	0,00	0,00	0,00
Despesas de Capital	0,00	0,00	0,00	0,00	0,00	0,00	0,00	0,00	0,00
TOTAL (XXXVIX) = (XXXII + XXXIII + XXXIV + XXXV + XXXVI + XXXVII + XXXVIII)	3.998.427,80	3.912.499,23	1.903.381,76	48,65	1.148.713,16	29,36	1.133.639,01	28,97	754.668,60

DESPESAS TOTAIS COM SAÚDE EXECUTADAS COM RECURSOS PRÓPRIOS E COM RECURSOS TRANSFERIDOS DE OUTROS	DOTAÇÃO INICIAL	DOTAÇÃO ATUALIZADA (c)	DESPESAS EMPENHADAS		DESPESAS LIQUIDADAS		DESPESAS PAGAS		Inscritas em Restos a Pagar não Processados (g)
			Até o Bimestre (d)	% (d/c) x 100	Até o Bimestre (e)	% (e/c) x 100	Até o Bimestre (f)	% (f/c) x 100	
ATENÇÃO BÁSICA (XL) = (IV + XXXII)	3.361.355,91	3.352.355,91	1.782.237,66	53,16	1.104.661,84	32,95	1.067.980,86	31,85	677.575,82
ASSISTÊNCIA HOSPITALAR E AMBULATORIAL (XLI) = (V + XXXIII)	3.017.769,87	3.047.769,87	2.059.342,63	67,57	1.132.667,49	37,16	939.695,14	30,83	926.675,14
SUPORTE PROFILÁTICO E TERAPÊUTICO (XLII) = (VI + XXXIV)	154.800,00	154.800,00	89.354,68	57,22	40.937,58	26,44	3.689,44	2,38	48.417,10
VIGILÂNCIA SANITÁRIA (XLIII) = (VII + XXXV)	112.520,00	122.520,00	50.000,00	40,81	6.000,00	4,89	6.000,00	4,89	44.000,00
VIGILÂNCIA EPIDEMIOLÓGICA (XLIV) = (VIII + XXXVI)	681.562,00	691.562,00	320.897,14	46,40	187.466,19	27,10	186.146,19	26,91	133.430,95
ALIMENTAÇÃO E NUTRIÇÃO (XLV) = (XIX + XXXVII)	14.560,00	14.560,00	0,00	0,00	0,00	0,00	0,00	0,00	0,00
OUTRAS SUBFUNÇÕES (XLVI) = (X + XXXVIII)	1.722.385,12	1.872.385,12	1.051.144,95	56,14	729.401,59	38,95	582.626,21	31,11	321.743,36
TOTAL DAS DESPESAS COM SAÚDE (XLVII) = (XI + XXXIX)	9.064.952,90	9.255.952,90	5.352.977,06	57,83	3.201.134,69	34,58	2.786.137,84	30,10	2.151.842,37

ATOS OFICIAIS

FONTE: Sistema de Contabilidade Pública, Unidade Responsável PREFEITURA MUNICIPAL DE MORPARA



Sirley Novaes Barreto
Prefeito
CPF:004.795.715-89



Eyvion Ribeiro Rabelo Marques
Tesoureiro
CPF:033.595.025-66



Marcos de Oliveira Alves Junior
Contador
CRC:030119/O-7



Edilton Alves dos Santos
Controlador Interno

ATOS OFICIAIS

PREFEITURA MUNICIPAL DE MORPARA
RELATÓRIO RESUMIDO DA EXECUÇÃO ORÇAMENTÁRIA
DEMONSTRATIVO DAS PARCERIAS PÚBLICO - PRIVADAS
ORÇAMENTOS FISCAL E DA SEGURIDADE SOCIAL
JANEIRO A ABRIL DE 2023 / BIMESTRE MARÇO - ABRIL

RREO - Anexo 13 (Lei nº 11.079, de 30.12.2004, arts. 22, 25 e 28)

Em reais

IMPACTOS DAS CONTRATAÇÕES DE PPP	SALDO TOTAL EM 31 DE DEZEMBRO DO EXERCÍCIO ANTERIOR	SALDO FINAL (acumulado até o bimestre)											
		2024	2025	2026	2027	2028	2029	2030	2031	2032			
TOTAL DE ATIVOS Ativos Contabilizados na SPE													
TOTAL DE PASSIVOS Obrigações decorrentes de Ativos Constituídos pela SPE Provisões de PPP Outros Passivos													
ATOS POTENCIAIS PASSIVOS Obrigações Contratuais Riscos Não Provisionados Garantias Concedidas Outros Passivos Contingentes													
DESPESAS DE PPP	EXERCÍCIO ANTERIOR	EXERCÍCIO CORRENTE	2024	2025	2026	2027	2028	2029	2030	2031	2032		
Do Entre Federado, excocto estatais não dependentes (I) = (I.1 + I.2) Contratadas (I.1) A Contratar (I.2)													
Das Estatais Não-Dependentes (II) = (II.1 + II.2) Contratadas (II.1) A Contratar (II.2)													
TOTAL DAS DESPESAS DE PPP (III) = (I + II)													
RECEITA CORRENTE LÍQUIDA (RCL) (IV)													
TOTAL DAS DESPESAS CONSIDERADAS PARA O LIMITE (I)													
TOTAL DAS DESPESAS CONSIDERADAS PARA O LIMITE / RCL (%) (V) = (I / IV)													

FONTE: Sistema de Contabilidade Pública, Unidade Responsável: PREFEITURA MUNICIPAL DE MORPARA

Nota:

Sirley Novaes Barreto
Prefeito
CPF: 004.795.715-89

Eyvion Ribeiro Rabelo Marques
Tesoreroiro
CPF: 033.595.025-66

Edilton Alves dos Santos
Controlador Interno

Marcos de Oliveira Alves Junior
Contador
CRC: 030119/O-7

ATOS OFICIAIS

PREFEITURA MUNICIPAL DE MORPARA
DEMONSTRATIVO SIMPLIFICADO DO RELATÓRIO RESUMIDO DA EXECUÇÃO ORÇAMENTÁRIA
ORÇAMENTOS FISCAL E DA SEGURIDADE SOCIAL
JANEIRO A ABRIL DE 2023 / BIMESTRE MARÇO - ABRIL

LRF, Art. 48 - Anexo 14

R\$ 1,00

BALANÇO ORÇAMENTÁRIO		Até o Bimestre		
RECEITAS				
Previsão Inicial				46.163.374,56
Previsão Atualizada				46.163.374,56
Receitas Realizadas				11.207.602,72
Déficit Orçamentário				0,00
Saldos de Exercícios Anteriores (Utilizados para Créditos Adicionais)				0,00
DESPESAS				
Dotação Inicial				46.163.374,56
Créditos Adicionais				0,00
Dotação Atualizada				46.163.374,56
Despesas Empenhadas				20.370.122,99
Despesas Liquidadas				10.753.251,52
Despesas Pagas				9.605.240,10
Superávit Orçamentário				0,00
DESPESAS POR FUNÇÃO/SUBFUNÇÃO		Até o Bimestre		
Despesas Empenhadas				20.370.122,99
Despesas Liquidadas				10.753.251,52
RECEITA CORRENTE LÍQUIDA - RCL		Até o Bimestre		
Receita Corrente Líquida				34.783.262,05
Receita Corrente Líquida Ajustada para Cálculo dos Limites de Endividamento				34.263.262,05
Receita Corrente Líquida Ajustada para Cálculo dos Limites de Despesa com Pessoal				34.263.262,05
RECEITAS E DESPESAS DO REGIME PRÓPRIO DE PREVIDÊNCIA DOS SERVIDORES E DO SISTEMA DE PROTEÇÃO SOCIAL DOS MILITARES		Até o Bimestre		
Fundo em Capitalização (PLANO PREVIDENCIÁRIO)				
Receitas Previdenciárias Realizadas				0,00
Despesas Previdenciárias Empenhadas				0,00
Despesas Previdenciárias Liquidadas				0,00
Despesas Previdenciárias Pagas				0,00
Resultado Previdenciário				0,00
Fundo em Repartição (PLANO FINANCEIRO)				
Receitas Previdenciárias Realizadas				0,00
Despesas Previdenciárias Empenhadas				0,00
Despesas Previdenciárias Liquidadas				0,00
Despesas Previdenciárias Pagas				0,00
Resultado Previdenciário				0,00
Sistema de Proteção Social dos Militares - Inativos e Pensionistas				
Receitas Realizadas				0,00
Despesas Empenhadas				0,00
Despesas Liquidadas				0,00
Despesas Pagas				0,00
Resultado Associado às Pensões e aos Inativos Militares				0,00
RESULTADOS PRIMÁRIO E NOMINAL		Meta Fixada no AMF da LDO (a)	Resultado Apurado Até o Bimestre (b)	% em Relação à Meta (b/a)
Resultado Primário		908.595,47	(466.374,15)	(51,32)
Resultado Nominal		2.489,63	1.824.158,13	72.270,25
RESTOS A PAGAR POR PODER E MINISTÉRIO PÚBLICO		Inscrição	Cancelamento Até o Bimestre	Pagamento Até o Bimestre
RESTOS A PAGAR PROCESSADOS				Saldo a Pagar
Poder Executivo		2.808.158,87	0,00	2.121.334,36
Poder Legislativo		2.807.802,27	0,00	2.121.334,36
Poder Judiciário		356,60	0,00	0,00
Ministério Público		0,00	0,00	0,00
Defensoria Pública		0,00	0,00	0,00
Defensoria Pública		87.369,47	0,00	0,00
Defensoria Pública		87.369,47	0,00	87.369,47
Poder Executivo		85.180,47	0,00	85.180,47
Poder Legislativo		2.189,00	0,00	2.189,00
Poder Judiciário		0,00	0,00	0,00
Ministério Público		0,00	0,00	0,00
Ministério Público		0,00	0,00	0,00
TOTAL		2.895.528,34	0,00	2.121.334,36
DESPESAS COM MANUTENÇÃO E DESENVOLVIMENTO DO ENSINO		Valor Apurado Até o Bimestre	Limites Constitucionais Anuais	
			% Mínima a Aplicar no Exercício	% Aplicado Até o Bimestre
Mínimo Anual de <18% / 25%> das Receitas de Impostos em Manutenção e Desenvolvimento do Ensino		773.885,23	25,00	10,57
Mínimo Anual de 70% do FUNDEB na Remuneração dos Profissionais da Educação Básica		2.446.871,72	70,00	63,39
Percentual de 50% da Complementação da União ao FUNDEB (VAAT) na Educação Infantil		80.028,41	50,00	10,87
Mínimo de 15% da Complementação da União ao FUNDEB (VAAT) em Despesas de Capital		0,00	15,00	0,00
RECEITAS DE OPERAÇÕES DE CRÉDITO E DESPESA DE CAPITAL		Valor Apurado Até o Bimestre	Saldo Não Realizado	
Receitas de Operações de Crédito		0,00		0,00
Despesa de Capital Líquida		0,00		0,00
PROJEÇÃO ATUARIAL DOS REGIMES DE PREVIDÊNCIA E DO SISTEMA DE PROTEÇÃO SOCIAL DOS MILITARES		Exercício	10º Exercício	20º Exercício
Fundo em Capitalização (Plano Previdenciário)				35º Exercício
Receitas Previdenciárias		0,00	0,00	0,00
Despesas Previdenciárias		0,00	0,00	0,00
Resultado Previdenciário		0,00	0,00	0,00
Fundo em Repartição (Plano Financeiro)				
Receitas Previdenciárias		0,00	0,00	0,00
Despesas Previdenciárias		0,00	0,00	0,00
Resultado Previdenciário		0,00	0,00	0,00
Pensões e Inativos Militares				
Receitas de Contribuições		0,00	0,00	0,00
Despesas com Pensões e Inativos		0,00	0,00	0,00
Resultado Associado às Pensões e aos Inativos Militares		0,00	0,00	0,00
RECEITA DA ALIENAÇÃO DE ATIVOS E APLICAÇÃO DOS RECURSOS		Valor Apurado Até o Bimestre	Saldo Não Realizado	
Receitas da Alienação de Ativos		0,00		0,00
Aplicação dos Recursos da Alienação de Ativos		0,00		0,00
DESPESAS COM AÇÕES E SERVIÇOS PÚBLICOS DE SAÚDE		Valor Apurado Até o Bimestre	Limite Constitucional Anual	
			% Mínima a Aplicar no Exercício	% Aplicado Até o Bimestre
Despesas com Ações e Serviços Públicos de Saúde executados com recursos de impostos		2.052.421,53	15,00	28,03
DESPESAS DE CARÁTER CONTINUADO DERIVADAS DE PPP		Valor Apurado no Exercício Corrente		
Total das Despesas Consideradas para o Limite / RCL (%)				0,00

Fonte: Sistema de Contabilidade Pública, Unidade Responsável: PREFEITURA MUNICIPAL DE MORPARA

ATOS OFICIAIS



Sirley Novaes Barreto
Prefeito
CPF:004.795.715-89



Eyvion Ribeiro Rabelo Marques
Tesoureiro
CPF:033.595.025-66



Marcos de Oliveira Alves Junior
Contador
CRC:030119/O-7



Edilton Alves dos Santos
Controlador Interno

ATOS OFICIAIS

PREFEITURA MUNICIPAL DE MORPARA
RELATÓRIO RESUMIDO DA EXECUÇÃO ORÇAMENTÁRIA
DEMONSTRATIVO DE SENTENÇAS JUDICIAIS
ORÇAMENTO FISCAL E DA SEGURIDADE SOCIAL



Órgão: 0000
Unidade: (Todos)

Período: 01/03/2023 a 30/04/2023

Tp Emp	CodRed	Dotação Orçamentária	Proc Credor	CNPJ/CPF	Data Emp	Data Liq	Data Pag	Bruto(R\$)	Retido	Liquido
--------	--------	----------------------	-------------	----------	----------	----------	----------	------------	--------	---------

0000

Total de Registros: 0

Total: 0,00 0,00 0,00

Handwritten signature

Sirley Novaes Barreto
Prefeito
CPF:004.795.715-89

Handwritten signature

Eyviom Ribeiro Rabelo Marques
Tesoreroiro
CPF:033.595.025-66

Handwritten signature

Ecliton Alves dos Santos
Controlador Interno

Handwritten signature

Marcos de Oliveira Alves Junior
Contador
CRC:030119/O-7

ATOS OFICIAIS

PREFEITURA MUNICIPAL DE MORPARÁ - PODER EXECUTIVO
RELATÓRIO DE GESTÃO FISCAL
DEMONSTRATIVO DA DESPESA COM PESSOAL
ORÇAMENTOS FISCAL E DA SEGURIDADE SOCIAL
1º QUADRIMESTRE - JANEIRO- ABRIL - 2023

DESPESA COM PESSOAL	R\$1,00										INSCRITAS EM RESTOS A PAGAR NÃO PROCESSADOS (b)		
	05/2022	06/2022	07/2022	08/2022	09/2022	10/2022	11/2022	12/2022	01/2023	02/2023		03/2023	04/2023
DESPESA BRUTA COM PESSOAL (I)	1.149.901,89	1.381.528,45	1.445.423,02	1.464.737,88	1.640.110,74	1.694.476,63	2.012.838,31	1.262.491,19	958.952,19	1.753.060,09	2.331.046,94	817.714,06	17.912.281,39
Pessoal Ativo	1.107.601,89	1.381.528,45	1.426.423,02	1.464.737,88	1.611.110,74	1.694.476,63	1.993.838,31	1.224.491,19	916.357,69	1.643.394,07	2.225.624,18	721.377,97	17.411.162,02
Vencimentos, Vantagens e Outras Despesas Variáveis	894.055,87	1.157.530,69	1.196.672,47	1.188.645,33	1.361.850,76	1.441.017,25	1.743.888,67	928.799,43	629.884,95	1.388.229,77	2.002.909,83	445.519,91	14.378.804,93
Obrigações Patronais	213.546,02	223.997,76	229.750,55	276.092,55	249.259,98	253.459,38	250.149,64	295.691,76	286.472,74	255.364,30	222.714,35	275.858,06	3.032.357,09
Benefícios Previdenciários	-	-	-	-	-	-	-	-	-	-	-	-	-
Pessoal Inativo e Pensionistas	-	-	-	-	-	-	-	-	-	-	-	-	-
Aposentadorias, Reserva e Reformas	-	-	-	-	-	-	-	-	-	-	-	-	-
Pensões	-	-	-	-	-	-	-	-	-	-	-	-	-
Outros Benefícios Previdenciários	-	-	-	-	-	-	-	-	-	-	-	-	-
Outras despesas de pessoal decorrentes de contratos de terceirização (§ 1º do art. 18 da LRF)	42.300,00	-	19.000,00	-	29.000,00	19.000,00	19.000,00	38.000,00	42.594,50	109.466,02	105.422,76	96.336,09	501.119,37
DESPESAS NÃO COMPUTADAS (§ 1º do art. 19 da LRF (II))	-	-	-	-	-	-	-	-	-	-	-	-	-
Indenizações por Demissão e Incentivos à Demissão Voluntária	-	-	-	-	-	-	-	-	-	-	-	-	-
Decorrentes de Decisão Judicial	-	-	-	-	-	-	-	-	-	-	-	-	-
Despesas de Exercícios Anteriores	-	-	-	-	-	-	-	-	-	-	-	-	-
Inativos e Pensionistas com Recursos Vinculados	-	-	-	-	-	-	-	-	-	-	-	-	-
DESPESA Líquida com PESSOAL (III) = (I - II)	1.149.901,89	1.381.528,45	1.445.423,02	1.464.737,88	1.640.110,74	1.694.476,63	2.012.838,31	1.262.491,19	958.952,19	1.753.060,09	2.331.046,94	817.714,06	17.912.281,39
APURAÇÃO DO CUMPRIMENTO DO LIMITE LEGAL													
RECEITA CORRENTE LÍQUIDA - RCL (IV)	34.783.262,05												
(-) Transferências obrigatórias da União relativas às emendas individuais (ART. 166-A § 1º da CF) (V)	500,000,00												
(-) Transferências obrigatórias da União relativas às emendas de bancada (ART. 166, § 16 da CF) (VI)	-												
= RECEITA CORRENTE LÍQUIDA AJUSTADA PARA CÁLCULO DOS LIMITES DA DESPESA COM PESSOAL (VII) = (IV-V-VI)	34.283.262,05												
DESPESA TOTAL COM PESSOAL - DTP (VIII) = (III + II)	17.912.291,39												
LIMITE MÁXIMO (VIII) (incisos I, II e III, art. 20 da LRF); 54%	18.512.961,51												
LIMITE PRUDENCIAL (IX) = (0,95 x VIII) (parágrafo único, art. 22 da LRF)	17.587.313,43												
LIMITE ALERTA (X) = (0,90 x VIII) (inciso II do § 1º do art. 59 da LRF)	16.661.665,36												

FONTE: Sistema de Contabilidade Pública; Unidade Responsável PREFEITURA MUNICIPAL DE MORPARÁ

(Handwritten signatures and initials)

Sirley Novaes Barreto - Prefeito
 CPF:004.795.715-89

Eyion Ribeiro Rabelo Marques - Tesoureiro
 CPF:033.595.025-66

Edilton Alves dos Santos - Controlador Interno

Marcos de Oliveira Alves Junior - Contador
 CRC:03011910-7

ATOS OFICIAIS

PREFEITURA MUNICIPAL DE MORPARA
RELATÓRIO DE GESTÃO FISCAL
DEMONSTRATIVO DA DÍVIDA CONSOLIDADA LÍQUIDA
ORÇAMENTOS FISCAL E DA SEGURIDADE SOCIAL
1º QUADRIMESTRE DE 2023 / QUADRIMESTRE JANEIRO-ABRIL

RGF - ANEXO 2 (LRF, art. 55, inciso I, alínea "b")

R\$ 1,00

DÍVIDA CONSOLIDADA	SALDO EXERCÍCIO ANTERIOR	SALDO DO EXERCÍCIO DE 2023		
		Até o 1º Quadrimestre	Até o 2º Quadrimestre	Até o 3º Quadrimestre
DÍVIDA CONSOLIDADA - DC (I)	2.576.149,20	2.303.735,57	-	-
Dívida Mobiliária	-	-	-	-
Dívida Contratual	2.576.149,20	2.303.735,57	-	-
Empréstimos	-	-	-	-
Interna	-	-	-	-
Externa	-	-	-	-
Restuturação da Dívida de Estados e Municípios	-	-	-	-
Financiamento	-	-	-	-
Interna	-	-	-	-
Externa	-	-	-	-
Parcelamento de Renegociação de dívidas	2.576.149,20	2.303.735,57	-	-
De Tributos	-	-	-	-
De Contribuições Previdenciárias	2.576.149,20	2.303.735,57	-	-
De Demais Contribuições Sociais	-	-	-	-
Do FGTS	-	-	-	-
Com Instituição Não Financeira	-	-	-	-
Demais Dívidas Contratuais	-	-	-	-
Precatórios Posteriores à 05/05/2000 (inclusive)	-	-	-	-
Outras dívidas	-	-	-	-
DEDUÇÕES (II)	4.457.839,92	6.009.584,42	-	-
Disponibilidade de Caixa	4.429.616,79	5.930.182,36	-	-
Disponibilidade de Caixa Bruta	7.237.775,66	6.617.006,87	-	-
(-) Restos a Pagar Processados	2.808.158,87	686.824,51	-	-
Demais Haveres Financeiros	28.223,13	79.402,06	-	-
DÍV. CONSOLID. LÍQUIDA (DCL) III= (I - II)	-1.881.690,72	-3.705.848,85	0,00	0,00
RECEITA CORRENTE LÍQUIDA - RCL	33.885.697,02	34.783.262,05		
(-) Transferência obrigatória da União relativas às emendas individuais (art. 166-A, § 1º, da CF)	500.000,00	500.000,00	0,00	0,00
RECEITA CORRENTE LÍQUIDA AJUSTADA PARA CÁLCULO DOS LIMITES DE ENDIVIDAMENTO (VI) = (IV - V)	33.385.697,02	34.283.262,05	0,00	0,00
% da DC sobre a RCL AJUSTADA (I/VI)	7,72	6,72	#DIV/0!	#DIV/0!
% da DCL sobre a RCL AJUSTADA (III/VI)	-5,64	-10,81	#DIV/0!	#DIV/0!
LIMITE DEFINIDO POR RESOLUÇÃO DO SENADO FEDERAL: 120,00%	40.062.836,42	41.139.914,46	0,00	0,00
LIMITE DE ALERTA (inciso III do § 1º do art. 59 da LRF): 108%	36.056.552,78	37.025.923,01	0,00	0,00

OUTROS VALORES NÃO INTEGRANTES DA DC	SALDO EXERCÍCIO ANTERIOR	SALDO DO EXERCÍCIO DE 2023		
		Até o 1º Quadrimestre	Até o 2º Quadrimestre	Até o 3º Quadrimestre
PRECATÓRIOS ANTERIORES À 05/05/2000	0,00	0,00	0,00	0,00
PRECATÓRIOS POSTERIORES À 05/05/2000	0,00	0,00	0,00	0,00
PASSIVO ATUARIAL	0,00	0,00	0,00	0,00
INSUFICIÊNCIA FINANCEIRA	0,00	0,00	0,00	0,00
DEPÓSITOS E CONSIGNAÇÕES SEM CONTRAPARTIDA	0,00	0,00	0,00	0,00
RP NÃO-PROCESSADOS	0,00	0,00	0,00	0,00
ANTECIPAÇÃO DE RECEITA ORÇAMENTÁRIA - ARO	0,00	0,00	0,00	0,00
DÍVIDA CONTRATUAL DE PPP	0,00	0,00	0,00	0,00
APROPRIAÇÃO DE DEPÓSITOS JUDICIAIS - LC 151/2015	0,00	0,00	0,00	0,00

FONTE: Sistema de Contabilidade Pública, Unidade Responsável: PREFEITURA MUNICIPAL DE MORPARA

Nota:

¹ Se o saldo apurado for negativo, ou seja, se o total da Disponibilidade de Caixa Bruta somada aos Demais Haveres Financeiros for menor que Restos a Pagar Processados, não deverá ser informado nessa linha, mas sim na linha da "Insuficiência Financeira", das Obrigações não integrantes da Dívida Consolidada - DC. Assim quando o cálculo de DEDUÇÕES (II) for negativo, colocar um "-" (traço) nessa linha.

Sirley Novaes Barreto
Prefeito
CPF:004.795.715-89

Eyvion Ribeiro Rabelo Marques
Tesoureiro
CPF:033.595.025-66

Edilton Alves dos Santos
Controlador Interno

Marcos de Oliveira Alves Junior
Contador
CRC:030119/O-7

ATOS OFICIAIS

PREFEITURA MUNICIPAL DE MORPARA
RELATÓRIO DE GESTÃO FISCAL
DEMONSTRATIVO DAS GARANTIAS E CONTRAGARANTIAS DE VALORES
ORÇAMENTOS FISCAL E DA SEGURIDADE SOCIAL
1o. QUADRIMESTRE 2023 / QUADRIMESTRE JANEIRO - ABRIL

RGF - ANEXO 3 (LRF, art. 55, inciso I, alínea "c" e art. 40, § 1º)

R\$ 1,00


GARANTIAS CONCEDIDAS	SALDO DO EXERCÍCIO ANTERIOR	SALDOS DO EXERCÍCIO DE 2023		
		Até o 1º Quadrimestre	Até o 2º Quadrimestre	Até o 3º Quadrimestre
AOS ESTADOS (I)	0,00	0,00	0,00	0,00
Em Operações de Crédito Externas	0,00	0,00	0,00	0,00
Em Operações de Crédito Internas	0,00	0,00	0,00	0,00
AOS MUNICÍPIOS (II)	0,00	0,00	0,00	0,00
Em Operações de Crédito Externas	0,00	0,00	0,00	0,00
Em Operações de Crédito Internas	0,00	0,00	0,00	0,00
AS ENTIDADES CONTROLADAS (III)	0,00	0,00	0,00	0,00
Em Operações de Crédito Externas	0,00	0,00	0,00	0,00
Em Operações de Crédito Internas	0,00	0,00	0,00	0,00
POR MEIO DE FUNDOS E PROGRAMAS (IV)	0,00	0,00	0,00	0,00
TOTAL GARANTIAS CONCEDIDAS (V) = (I + II + III + IV)	0,00	0,00	0,00	0,00
RECEITA CORRENTE LÍQUIDA - RCL (VI)	33.885.697,02	34.783.262,05	0,00	0,00
(-) Transferências obrigatórias da União relativas às emendas individuais (art. 166-A, § 1º, da CF) (VII)	500.000,00	500.000,00	0,00	0,00
RECEITA CORRENTE LÍQUIDA AJUSTADA PARA CÁLCULO DOS LIMITES DE ENDIVIDAMENTO (VIII) = (VI - VII)	33.385.697,02	34.283.262,05	0,00	0,00
% do TOTAL DAS GARANTIAS sobre a RCL AJUSTADA (V/VIII)	0,00	0,00	0,00	0,00
LIMITE DEFINIDO POR RESOLUÇÃO DO SENADO FEDERAL - 22%	7.344.853,34	7.542.317,65	0,00	0,00
LIMITE DE ALERTA (inciso III do §1º do art. 59 da LRF) - 90%	6.610.368,01	6.788.085,89	0,00	0,00


CONTRAGARANTIAS RECEBIDAS	SALDO DO EXERCÍCIO ANTERIOR	SALDOS DO EXERCÍCIO DE 2023		
		Até o 1º Quadrimestre	Até o 2º Quadrimestre	Até o 3º Quadrimestre
DOS ESTADOS (IX)	0,00	0,00	0,00	0,00
Em Garantia às operações de Crédito Externas	0,00	0,00	0,00	0,00
Em Garantia às operações de Crédito Internas	0,00	0,00	0,00	0,00
DOS MUNICÍPIOS (X)	0,00	0,00	0,00	0,00
Em Garantia às operações de Crédito Externas	0,00	0,00	0,00	0,00
Em Garantia às operações de Crédito Internas	0,00	0,00	0,00	0,00
DAS ENTIDADES CONTROLADAS (XI)	0,00	0,00	0,00	0,00
Em Garantia às operações de Crédito Externas	0,00	0,00	0,00	0,00
Em Garantia às operações de Crédito Internas	0,00	0,00	0,00	0,00
EM GARANTIAS POR MEIO DE FUNDOS E PROGRAMAS (XII)	0,00	0,00	0,00	0,00
TOTAL CONTRAGARANTIAS RECEBIDAS (XIII) = (IX + X + XI + XII)	0,00	0,00	0,00	0,00


MEDIDAS CORRETIVAS:


FONTE: Sistema de Contabilidade Pública, Unidade Responsável: PREFEITURA MUNICIPAL DE MORPARA

Nota: 1 Inclui garantias concedidas por meio de Fundos.


Sirley Novaes Barreto
Prefeito
CPF:004.795.715-89


Eyvion Ribeiro Rabelo Marques
Tesoureiro
CPF:033.595.025-66


Marcos de Oliveira Alves Junior
Contador
CRC:030119/O-7


Edilton Alves dos Santos
Controlador Interno

ATOS OFICIAIS

PREFEITURA MUNICIPAL DE MORPARA - Poder Executivo
RELATÓRIO DE GESTÃO FISCAL
DEMONSTRATIVO DAS OPERAÇÕES DE CRÉDITO
ORÇAMENTOS FISCAL E DA SEGURIDADE SOCIAL
1o. QUADRIMESTRE 2023 / QUADRIMESTRE JANEIRO - ABRIL

RGF - ANEXO 4 (LRF, art. 55, inciso I, alínea "d" e inciso III alínea "c")

R\$ 1,00


OPERAÇÕES DE CRÉDITO	VALOR	
	No Quadrimestre de Referência	Até o Quadrimestre de Referência (a)
Mobiliária	0,00	0,00
Interna	0,00	0,00
Externa	0,00	0,00
Contratual	0,00	0,00
Interna	0,00	0,00
Empréstimos	0,00	0,00
Aquisição Financiada de Bens e Arrendamento Mercantil Financeiro	0,00	0,00
Antecipação de Receita pela Venda a Termo de Bens e Serviços	0,00	0,00
Assunção, Reconhecimento e Confissão de Dívidas (LRF, art. 29, § 1º)	0,00	0,00
Operações de crédito não sujeitas ao limite para fins de contratação (I)	0,00	0,00
Externa	0,00	0,00
Empréstimos	0,00	0,00
Aquisição Financiada de Bens e Arrendamento Mercantil Financeiro	0,00	0,00
Antecipações de Receitas pela Venda a Termo de Bens e Serviços	0,00	0,00
Assunção, Reconhecimento e Confissão de Dívidas (LRF, art. 29, § 1º)	0,00	0,00
Operações de crédito não sujeitas ao limite para fins de contratação (II)	0,00	0,00
TOTAL (III)	0,00	0,00


APURAÇÃO DO CUMPRIMENTO DOS LIMITES	VALOR	% SOBRE A RCL AJUSTADA
RECEITA CORRENTE LÍQUIDA - RCL (IV)	34.783.262,05	-
(-) Transferências obrigatórias da União relativas às emendas individuais (§ 1º, art. 166-A da CF) (V)	500.000,00	-
RECEITA CORRENTE LÍQUIDA AJUSTADA PARA CÁLCULO DOS LIMITES DE ENDIVIDAMENTO (VI) = (IV - V)	34.283.262,05	-
OPERAÇÕES VEDADAS (VII)	0,00	0,00
TOTAL CONSIDERADO PARA FINS DA APURAÇÃO DO CUMPRIMENTO DO LIMITE (VIII) = (IIIa + VII - Ia - IIa)	0,00	0,00
LIMITE GERAL DEFINIDO POR RESOLUÇÃO DO SENADO FEDERAL PARA AS OPERAÇÕES DE CRÉDITO INTERNAS E EXTERNAS	5.485.321,93	16,00
LIMITE DE ALERTA (inciso III do § 1º do art. 59 da LRF)	4.936.789,74	14,40
OPERAÇÕES DE CRÉDITO POR ANTECIPAÇÃO DA RECEITA ORÇAMENTÁRIA	0,00	0,00
LIMITE DEFINIDO POR RESOLUÇÃO DO SENADO FEDERAL PARA AS OPERAÇÕES DE CRÉDITO POR ANTECIPAÇÃO DA RECEITA ORÇAMENTÁRIA	2.399.828,34	7,00


OUTRAS OPERAÇÕES QUE INTEGRAM A DÍVIDA CONSOLIDADA	VALOR REALIZADO	
	No Quadrimestre de Referência	Até o Quadrimestre de Referência (a)
Parcelamentos de Dívidas	0,00	0,00
Tributos	0,00	0,00
Contribuições Previdenciárias	0,00	0,00
FGTS	0,00	0,00
Demais Contribuições Sociais	0,00	0,00
Operações de reestruturação e recomposição do principal de dívidas	0,00	0,00


FONTE: Sistema de Contabilidade Pública, Unidade Responsável: PREFEITURA MUNICIPAL DE MORPARA

Notas: 1 Para fins de contratação de operações de crédito, verificadas pela STN/COPEM segundo o Manual para Instrução de Pleitos, serão consideradas no cálculo do limite as operações que pressupõem ingresso financeiro.


Sirley Novaes Barreto
Prefeito
CPF:004.795.715-89


Eyvion Ribeiro Rabelo Marques
Tesoureiro
CPF:033.595.025-66


Marcos de Oliveira Alves Junior
Contador
CRC:030119/O-7


Edilton Alves dos Santos
Controlador Interno

ATOS OFICIAIS

PREFEITURA MUNICIPAL DE MORPARA
RELATÓRIO DE GESTÃO FISCAL
DEMONSTRATIVO SIMPLIFICADO DO RELATÓRIO DE GESTÃO FISCAL
ORÇAMENTOS FISCAL E DA SEGURIDADE SOCIAL
QUADRIMESTRE QUADRIMESTRE JANEIRO - ABRIL / 2023

LRF, art. 48 - Anexo 6

R\$ 1,00

RECEITA CORRENTE LÍQUIDA	VALOR ATÉ O QUADRIMESTRE	
Receita Corrente Líquida		34.783.262,05
Receita Corrente Líquida Ajustada para Cálculo dos Limites de Endividamento		34.283.262,05
Receita Corrente Líquida Ajustada para Cálculo dos Limites de Despesa com Pessoal		34.283.262,05
DESPESA COM PESSOAL	VALOR	% SOBRE A RCL AJUSTADA
Despesa Total com Pessoal - DTP	17.912.281,39	52,25
Limite Máximo (incisos I, II e III do art.20 da LRF) - 54,00%	18.512.961,51	54,00
Limite Prudencial (0,95 x VI) (parágrafo único do art. 22 da LRF)	17.587.961,51	51,30
Limite de Alerta (inciso II do §1º do art. 59 da LRF) - <%>	16.661.665,36	48,60
DÍVIDA CONSOLIDADA	VALOR	% SOBRE A RCL
Dívida Consolidada Líquida	(3.705.848,85)	(10,81)
Limite Definido por Resolução do Senado Federal	41.139.914,46	120,00
GARANTIAS DE VALORES	VALOR	% SOBRE A RCL
Total das Garantias Concedidas	0,00	0,00
Limite Definido por Resolução do Senado Federal	7.542.317,65	22,00
OPERAÇÕES DE CRÉDITO	VALOR	% SOBRE A RCL
Operações de Crédito Externas e Internas	0,00	0,00
Limite Definido pelo Senado Federal para Operações de Crédito Externas e Internas	5.485.321,93	16,00
Operações de Crédito por Antecipação da Receita	0,00	0,00
Limite Definido pelo Senado Federal para Operações de Crédito por Antecipação da Receita	2.399.828,34	7,00
RESTOS A PAGAR	RESTOS A PAGAR	DISPONIBILIDADE DE CAIXA LÍQUIDA (APÓS A INSCRIÇÃO EM RESTOS A PAGAR NÃO PROCESSADOS DO EXERCÍCIO)
Valor Total	0,00	0,00

Fonte: Sistema de Contabilidade Pública, Unidade Responsável: PREFEITURA MUNICIPAL DE MORPARA

Sirley Novaes Barreto
Prefeito

CPF:004.795.715-89

Eyvion Ribeiro Rabelo Marques
Tesoureiro

CPF:033.595.025-66

Marcos de Oliveira Alves Junior
Contador

CRC:030119/O-7

Edilton Alves dos Santos
Controlador Interno

ATOS OFICIAIS
