

ATOS OFICIAIS

Em cumprimento ao princípio constitucional e a Lei Nº 101/2000, estão publicados abaixo Atos Oficiais Administrativos de Prefeituras, Câmaras Municipais e outros Órgãos Oficiais, que zelando pela transparência das contas públicas municipais, coloca à disposição da população documentos diversos para a devida prestação de contas.

A publicação impressa e eletrônica de anexos dos relatórios da Lei de responsabilidade Fiscal-LRF é uma exigência da Constituição Federal que estabelece que o Poder Executivo os publicará, até trinta dias após o encerramento de cada bimestre e quadrimestre. O objetivo dessa periodicidade é permitir que, cada vez mais, os órgãos de controle externo e a sociedade, conheçam, acompanhem e analisem o desempenho da administração municipal.

PREFEITURA MUNICIPAL DE BARREIRAS
RELATORIO RESUMIDO DA EXECUÇÃO ORÇAMENTÁRIA
BALANÇO ORÇAMENTÁRIO
ORÇAMENTOS FISCAL E DA SEGURIDADE SOCIAL
JANEIRO A DEZEMBRO 2022 / BIMESTRE NOVEMBRO - DEZEMBRO

RECEITAS	PREVISÃO INICIAL	PREVISÃO ATUALIZADA (e)	RECEITAS REALIZADAS				% (c/a)	Além o Bim (c)	% (c/a)	SALDO (a-c)
			No Bimestre (b)		Até o Bim (c)					
			No Bimestre (b)	%	Até o Bim (c)	%				
RECEITAS (EXCETO INTRA-ORÇAMENTÁRIAS)(I)	595.221.834,00	595.221.834,00	132.313.412,28	22,23	715.585.955,26	120,22	(120.364.121,26)	120,22	(120.364.121,26)	
Recargas Correntes	540.133.246,00	540.133.246,00	122.313.412,28	22,65	674.274.039,98	124,83	(134.140.793,98)	124,83	(134.140.793,98)	
Impostos, Taxas e Contribuições de Melhoria	80.570.000,00	80.570.000,00	21.694.753,38	26,93	112.145.793,47	150,36	(40.575.793,47)	150,36	(40.575.793,47)	
Impostos	73.200.000,00	73.200.000,00	21.065.594,87	28,78	121.563.697,28	153,78	(39.363.697,28)	153,78	(39.363.697,28)	
Taxas	7.370.000,00	7.370.000,00	629.158,51	8,54	8.582.096,19	116,45	(1.212.096,19)	116,45	(1.212.096,19)	
Contribuições	8.341.312,00	8.341.312,00	948.780,17	11,37	8.045.511,79	96,45	295.800,21	96,45	295.800,21	
Contribuição para o Custeio do Serviço de Iluminação P	8.341.312,00	8.341.312,00	948.780,17	11,37	8.045.511,79	96,45	295.800,21	96,45	295.800,21	
Receta Patrimonial	7.178.134,00	7.178.134,00	1.958.490,63	27,28	25.665.139,07	357,55	(18.487.005,07)	357,55	(18.487.005,07)	
Exploração do Patrimônio Imobiliário do Estado	15.000,00	15.000,00	0,00	0,00	0,00	0,00	15.000,00	0,00	15.000,00	
Valores Mobiliários	1.602.614,00	1.602.614,00	1.612.230,04	100,60	11.058.305,86	690,02	(9.455.691,86)	690,02	(9.455.691,86)	
Cessão de Direitos	0,00	0,00	0,00	0,00	8.300.000,00	0,00	(8.300.000,00)	0,00	(8.300.000,00)	
Demais Receitas Patrimoniais	5.560.520,00	5.560.520,00	346.280,59	6,23	6.308.833,21	113,42	(746.313,21)	113,42	(746.313,21)	
Receta de Serviços	0,00	0,00	0,00	0,00	311.280,00	0,00	(311.280,00)	0,00	(311.280,00)	
Serviços Administrativos e Comerciais Gerais	0,00	0,00	0,00	0,00	311.280,00	0,00	(311.280,00)	0,00	(311.280,00)	
Transferências Correntes	442.225.284,00	442.225.284,00	97.408.257,21	22,03	517.563.413,16	117,04	(75.338.129,16)	117,04	(75.338.129,16)	
Transferências da União e de suas Entidades	240.065.750,00	240.065.750,00	56.197.036,91	23,41	287.278.173,17	119,67	(47.212.423,17)	119,67	(47.212.423,17)	
Transferências dos Estados e do Distrito Federal e de st	117.329.130,00	117.329.130,00	23.258.979,68	19,82	131.887.632,45	112,41	(14.558.662,45)	112,41	(14.558.662,45)	
Transferências de Instituições Privadas	21.850,00	21.850,00	0,00	0,00	165.835,72	713,21	(133.985,72)	713,21	(133.985,72)	
Transferências de Outras Instituições Públicas	84.808.554,00	84.808.554,00	17.952.240,64	21,17	98.241.771,82	115,84	(13.433.217,82)	115,84	(13.433.217,82)	
Outras Receitas Correntes	1.818.516,00	1.818.516,00	303.150,89	16,67	1.542.902,49	84,84	275.613,51	84,84	275.613,51	
Multas Administrativas, Contratuais e Judiciais	1.237.130,00	1.237.130,00	241.982,22	19,56	1.245.792,67	100,70	(8.662,67)	100,70	(8.662,67)	
Indenizações, Restituições e Ressarcimentos	581.386,00	581.386,00	61.188,67	10,52	297.109,82	51,10	284.276,18	51,10	284.276,18	
Recargas de Capital	55.088.588,00	55.088.588,00	10.000.000,00	18,15	41.311.915,28	74,99	13.776.672,72	74,99	13.776.672,72	
Operações de Crédito	40.044.504,00	40.044.504,00	10.000.000,00	24,97	40.000.000,00	99,89	44.504,00	99,89	44.504,00	
Operações de Crédito - Mercado Interno	40.044.504,00	40.044.504,00	10.000.000,00	24,97	40.000.000,00	99,89	44.504,00	99,89	44.504,00	
Alienação de Bens	2.500.000,00	2.500.000,00	0,00	0,00	0,00	0,00	2.500.000,00	0,00	2.500.000,00	
Alienação de Bens Móveis	2.500.000,00	2.500.000,00	0,00	0,00	0,00	0,00	2.500.000,00	0,00	2.500.000,00	
Transferências de Capital	12.544.084,00	12.544.084,00	0,00	0,00	1.311.915,28	10,46	11.232.168,72	10,46	11.232.168,72	
Transferências da União e de suas Entidades	12.335.044,00	12.335.044,00	0,00	0,00	1.311.915,28	10,64	11.023.128,72	10,64	11.023.128,72	
Transferências dos Estados e do Distrito Federal e de st	209.040,00	209.040,00	0,00	0,00	0,00	0,00	209.040,00	0,00	209.040,00	
RECEITAS (INTRA-ORÇAMENTÁRIAS) (II)	595.221.834,00	595.221.834,00	132.313.412,28	22,23	715.585.955,26	120,22	(120.364.121,26)	120,22	(120.364.121,26)	
SUB TOTAL DAS RECEITAS (III) = (I + II)	595.221.834,00	595.221.834,00	132.313.412,28	22,23	715.585.955,26	120,22	(120.364.121,26)	120,22	(120.364.121,26)	
OPERAÇÃO DE CRÉDITO / REFINANCIAMENTO (IV)	0,00	0,00	0,00	0,00	0,00	0,00	0,00	0,00	0,00	
Operação de Créditos Internos	0,00	0,00	0,00	0,00	0,00	0,00	0,00	0,00	0,00	
Mobilização	0,00	0,00	0,00	0,00	0,00	0,00	0,00	0,00	0,00	
Contratual	0,00	0,00	0,00	0,00	0,00	0,00	0,00	0,00	0,00	
Operação de Créditos Externos	0,00	0,00	0,00	0,00	0,00	0,00	0,00	0,00	0,00	
Mobilização	0,00	0,00	0,00	0,00	0,00	0,00	0,00	0,00	0,00	
Contratual	0,00	0,00	0,00	0,00	0,00	0,00	0,00	0,00	0,00	
TOTAL DAS RECEITAS (V) = (III + IV)	595.221.834,00	595.221.834,00	132.313.412,28	22,23	715.585.955,26	120,22	(120.364.121,26)	120,22	(120.364.121,26)	
DEFICIT (VI)	-	-	-	-	34.092.854,17	-	-	-	-	
TOTAL COM DEFICIT (VII) = (V + VI)	595.221.834,00	595.221.834,00	132.313.412,28	22,23	749.678.809,43	120,22	(154.456.775,43)	120,22	(154.456.775,43)	
SALDOS DE EXERCÍCIOS ANTERIORES	-	-	-	-	-	-	-	-	-	
Recursos Alocados em Exercícios Anteriores - RPPS	-	-	-	-	-	-	-	-	-	
Superávit Financeiro Utilizado para Créditos Adicionais	-	-	-	-	-	-	-	-	-	

ATOS OFICIAIS

PREFEITURA MUNICIPAL DE BARREIRAS

RELATÓRIO RESUMIDO DA EXECUÇÃO ORÇAMENTÁRIA

BALANÇO ORÇAMENTÁRIO

ORÇAMENTOS FISCAL E DA SEGURIDADE SOCIAL

JANEIRO A DEZEMBRO 2022 / BIMESTRE NOVEMBRO - DEZEMBRO

DESPESAS	DOTAÇÃO INICIAL (d)	DOTAÇÃO ATUALIZADA (e)	DESPESAS EMPENHADAS (f)		SALDO (g) = (e-f)	DESPESAS LIQUIDADAS (h)		SALDO (i) = (e-h)	DESPESAS PAGAS ATÉ O BIMESTRE (j)	INSCRITAS EM RESTOS A PAGAR NÃO PROCESSADOS* (k)
			No Bimestre	Até o Bimestre		No Bimestre	Até Bimestre			
DESPESAS (EXCETO INTRA-ORÇAMENTÁRIAS) (VIII)	595.221.834,00	758.706.678,07	107.873.802,74	758.641.288,92	65.389,15	183.391.251,28	749.678.609,43	9.028.068,64	722.427.655,78	8.962.679,49
DESPESAS CORRENTES	468.928.192,96	597.544.500,45	87.761.258,54	597.526.504,36	17.996,09	148.788.700,55	590.753.020,11	6.791.480,34	569.128.050,82	6.773.484,25
DESPESAS DE PESSOAL E ENCARGOS	268.385.065,10	339.534.381,55	59.011.433,77	339.527.877,84	6.503,71	92.022.015,17	339.458.250,83	76.130,72	334.728.667,01	69.627,01
JUROS E ENCARGOS DA DÍVIDA	2.742.240,00	95,00	0,00	0,00	95,00	0,00	0,00	95,00	0,00	0,00
OUTRAS DESPESAS CORRENTES	197.800.887,86	258.010.023,90	28.749.824,77	257.998.626,52	11.397,38	56.766.685,38	251.294.769,28	6.715.254,62	234.399.383,81	6.703.857,24
DESPESAS DE CAPITAL	124.293.641,04	161.162.177,62	20.112.544,20	161.114.784,56	47.393,06	34.602.550,73	158.925.589,32	2.236.588,30	153.299.604,96	2.189.195,24
INVESTIMENTOS	99.745.079,00	104.107.162,83	17.972.660,39	104.059.794,77	47.368,06	25.539.110,00	102.877.379,35	1.229.783,48	97.251.394,99	1.182.415,42
INVERSÕES FINANCEIRAS	2.023.085,00	25,00	0,00	0,00	25,00	0,00	0,00	25,00	0,00	0,00
AMORTIZAÇÃO DA DÍVIDA	22.525.477,04	57.054.989,79	2.139.883,81	57.054.989,79	0,00	9.063.440,73	56.048.209,97	1.006.779,82	56.048.209,97	1.006.779,82
RESERVA DE CONTINGÊNCIA	2.000.000,00	0,00	0,00	0,00	0,00	0,00	0,00	0,00	0,00	0,00
DESPESAS (INTRA-ORÇAMENTÁRIAS) (IX)	0,00	0,00	0,00	0,00	0,00	0,00	0,00	0,00	0,00	0,00
SUB TOTAL DAS DESPESAS (X) = (VIII + IX)	595.221.834,00	758.706.678,07	107.873.802,74	758.641.288,92	65.389,15	183.391.251,28	749.678.609,43	9.028.068,64	722.427.655,78	8.962.679,49
AMORTIZAÇÃO DA DÍVIDA / REFINANCIAMENTO										
Amortização da Dívida Interna	0,00	0,00	0,00	0,00	0,00	0,00	0,00	0,00	0,00	0,00
Dívida Mobiliária	0,00	0,00	0,00	0,00	0,00	0,00	0,00	0,00	0,00	0,00
Outras Dívidas	0,00	0,00	0,00	0,00	0,00	0,00	0,00	0,00	0,00	0,00
Amortização da Dívida Externa	0,00	0,00	0,00	0,00	0,00	0,00	0,00	0,00	0,00	0,00
Dívida Mobiliária	0,00	0,00	0,00	0,00	0,00	0,00	0,00	0,00	0,00	0,00
Outras Dívidas	0,00	0,00	0,00	0,00	0,00	0,00	0,00	0,00	0,00	0,00
TOTAL DAS DESPESAS (XII) = (X + XI)	595.221.834,00	758.706.678,07	107.873.802,74	758.641.288,92	65.389,15	183.391.251,28	749.678.609,43	9.028.068,64	722.427.655,78	8.962.679,49
SUPERÁVIT (XIII)										
TOTAL COM SUPERÁVIT (XIV) = (XII + XIII)	595.221.834,00	758.706.678,07	107.873.802,74	758.641.288,92	-	-	-	-	722.427.655,78	-
RESERVA DO RPPS										

FONTE: Sistema de Contabilidade Pública, Unidade Responsável: PREFEITURA MUNICIPAL DE BARREIRAS




JOÃO BARBOSA DE SOUZA SOBRINHO
Prefeito
Mat. 53054



CELSO LUIS LESSA
Secretário da Fazenda
Portaria nº 123



BARTOLOMEU PINTO DA SILVA
Contador(a)
CRC-041320/O-7



ALDIR JOEL RESMINI
Controlador Interno

ATOS OFICIAIS

PREFEITURA MUNICIPAL DE BARREIRAS
RELATÓRIO RESUMIDO DA EXECUÇÃO ORÇAMENTÁRIA
DEMONSTRATIVO DA EXECUÇÃO DAS DESPESAS POR FUNÇÃO/SUBFUNÇÃO
ORÇAMENTOS FISCAL E DA SEGURIDADE SOCIAL
JANEIRO A DEZEMBRO 2022 / BIMESTRE NOVEMBRO - DEZEMBRO

FUNÇÃO / SUBFUNÇÃO	DOTAÇÃO INICIAL	DOTAÇÃO ATUALIZADA (a)	Despesas Empenhadas		SALDO (c) = (a - b)	Despesas Liquidadas		SALDO (e) = (a - d)	INSCRITAS EM RESTOS A PAGAR NÃO PROCESSADOS (f)
			% (b/total b)			% (d/total d)			
			No Bimestre	Até o Bimestre (b)		No Bimestre	Até Bimestre (d)		
R\$ 1,00									
DESPESAS (EXCETO INTRA-ORÇAMENTÁRIAS) (f)	595.221.834,00	758.706.678,07	107.873.802,74	758.641.288,92	65.388,15	183.391.251,28	749.678.609,43	9.028.068,64	0,00
LEGISLATIVA	17.226.305,00	20.145.606,35	2.565.105,86	20.145.606,35	0,00	4.602.778,04	20.145.606,35	0,00	0,00
Ação Legislativa	17.159.413,00	20.145.606,35	2.565.105,86	20.145.606,35	0,00	4.602.778,04	20.145.606,35	0,00	0,00
Formação de Recursos Humanos	66.892,00	0,00	0,00	0,00	0,00	0,00	0,00	0,00	0,00
JUDICIÁRIA	4.240.196,00	4.444.590,95	580.925,33	4.444.135,50	455,45	1.136.265,81	4.442.727,60	1.863,35	1.407,90
DEFESA DO INTERESSE PÚBLICO NO PROCE	4.206.643,00	4.444.590,95	580.925,33	4.444.135,50	455,45	1.136.265,81	4.442.727,60	1.863,35	1.407,90
REPRESENTAÇÃO JUDICIAL E EXTRAJUDICIAL	33.553,00	0,00	0,00	0,00	0,00	0,00	0,00	0,00	0,00
ADMINISTRAÇÃO	43.195.398,00	49.674.301,53	5.748.129,14	49.670.156,05	4.145,48	12.936.679,96	49.562.098,07	112.203,46	108.057,98
Administração Geral	40.627.766,00	48.286.595,47	5.670.561,84	48.282.851,80	3.743,67	12.580.653,58	48.189.457,32	97.138,15	93.394,48
Controle Interno	1.312.221,00	1.105.113,56	165.807,30	1.104.954,25	159,31	306.418,88	1.104.830,75	282,81	123,50
Tecnologia da Informação	227.381,00	0,00	0,00	0,00	0,00	0,00	0,00	0,00	0,00
Ordenamento Territorial	402.294,00	0,00	0,00	0,00	0,00	0,00	0,00	0,00	0,00
Formação de Recursos Humanos	296.169,00	98.538,50	0,00	98.460,00	78,50	20.527,50	98.460,00	78,50	0,00
ADMINISTRAÇÃO DE RECEITAS	104.520,00	86,00	0,00	0,00	86,00	0,00	0,00	86,00	0,00
COMUNICAÇÃO SOCIAL	225.097,00	183.968,00	-88.240,00	183.890,00	78,00	29.080,00	169.350,00	14.618,00	14.540,00
SEGURANÇA PÚBLICA	11.811.204,00	10.802.060,83	1.339.463,07	10.801.736,84	323,99	3.095.378,00	10.801.736,84	323,99	0,00
Administração Geral	520.977,00	141.861,00	40.075,91	141.819,50	41,50	101.075,91	141.819,50	41,50	0,00
POLICIAMENTO	11.212.674,00	10.660.199,83	1.299.387,16	10.659.917,34	282,49	2.994.302,09	10.659.917,34	282,49	0,00
DEFESA CIVIL	77.553,00	0,00	0,00	0,00	0,00	0,00	0,00	0,00	0,00
ASSISTÊNCIA SOCIAL	10.610.139,00	14.991.931,50	2.018.906,74	14.991.513,27	418,23	3.803.330,18	14.911.480,37	80.451,13	80.032,90
Administração Geral	4.416.088,00	6.098.644,44	1.211.360,88	6.098.511,87	132,57	1.709.961,74	6.093.570,39	5.074,05	4.941,48
Formação de Recursos Humanos	13.586,00	750,00	0,00	750,00	0,00	0,00	750,00	0,00	0,00
Assistência a Criança e ao Adolescente	976.442,00	994.636,75	106.705,68	994.623,75	13,00	235.004,38	994.136,99	499,76	486,76
Assistência Comunitária	5.182.094,00	7.852.281,52	687.218,39	7.852.008,86	272,66	1.846.313,15	7.777.404,20	74.877,32	74.604,66
DIREITOS INDIVIDUAIS, COLETIVOS E DIFUS	21.949,00	45.618,79	3.618,79	45.618,79	0,00	12.050,91	45.618,79	0,00	0,00
SAÚDE	197.947.101,20	197.994.305,75	16.322.596,32	197.987.887,29	6.418,46	47.820.516,23	194.684.213,12	3.310.092,63	3.303.674,17
Administração Geral	14.040.948,00	12.115.868,07	1.243.995,78	12.113.768,04	2.100,03	2.943.563,27	12.054.640,62	61.227,45	59.127,42
Formação de Recursos Humanos	67.391,00	53.409,56	10.524,26	53.250,80	158,76	12.524,26	53.250,80	158,76	0,00
Atenção Básica	51.570.345,20	57.675.879,12	1.688.023,65	57.675.646,63	232,49	14.400.573,74	57.303.887,76	372.011,36	371.778,87
ASSISTÊNCIA HOSPITALAR E AMBULATORIAL	117.200.914,00	112.612.840,30	13.275.643,26	112.612.069,16	771,14	26.359.390,51	109.743.962,80	2.868.877,50	2.868.106,36
SUPOORTE PROFILÁTICO E TERAPEUTICO	3.262.793,00	2.678.955,62	-578.409,02	2.678.842,46	113,16	522.257,20	2.678.360,83	594,79	481,63
Vigilância Sanitária	1.496.512,00	1.167.677,59	161.188,59	1.166.177,59	1.500,00	284.666,87	1.165.484,16	2.193,43	693,43
Vigilância Epidemiológica	8.885.221,00	10.893.574,87	654.693,81	10.892.146,67	1.428,20	3.142.715,94	10.889.228,51	4.346,36	2.918,16
Alimentação e Nutrição	414.305,00	203.379,43	-49.705,40	203.331,55	47,88	34.629,67	203.331,55	47,88	0,00
PROTEÇÃO E BENEFÍCIOS AO TRABALHADOR	1.008.672,00	592.721,19	-83.358,61	592.654,39	66,80	120.194,77	592.086,09	635,10	568,30
TRABALHO	87.374,00	84,00	0,00	0,00	84,00	0,00	0,00	84,00	0,00

ATOS OFICIAIS

PREFEITURA MUNICIPAL DE BARREIRAS
RELATÓRIO RESUMIDO DA EXECUÇÃO ORÇAMENTÁRIA
DEMONSTRATIVO DA EXECUÇÃO DAS DESPESAS POR FUNÇÃO/SUBFUNÇÃO
ORÇAMENTOS FISCAL E DA SEGURIDADE SOCIAL
JANEIRO A DEZEMBRO DE 2022 / BIMESTRE NOVEMBRO - DEZEMBRO

FUNÇÃO/ SUBFUNÇÃO	DOTAÇÃO INICIAL	DOTAÇÃO ATUALIZADA (a)	Despesas Empenhadas		SALDO (c) = (a - b)	Despesas Liquidadas		SALDO (e) = (a - d)	INSCRITAS EM RESTOS A PAGAR NÃO PROCESSADOS (f)				
			No Bimestre	Até o Bimestre (b)		%	(b/total b)			No Bimestre	Até Bimestre (d)	%	(d/total d)
PROTEÇÃO E BENEFÍCIOS AO TRABALHADOR	62.292,00	52,00	0,00	0,00	52,00	0,00	0,00	52,00	0,00				
Fomento ao Trabalho	25.082,00	32,00	0,00	0,00	32,00	0,00	0,00	32,00	0,00				
EDUCAÇÃO	166.631.280,76	219.405.015,06	44.954.639,09	219.380.287,10	44.727,96	28,91%	219.134.851,73	270.163,33	225.435,37				
Administração Geral	20.994.858,76	18.066.156,16	1.191.729,45	18.065.435,79	720,37	2,38%	17.869.945,74	196.210,42	195.490,05				
Tecnologia da Informação	118.002,00	0,00	0,00	0,00	0,00	0,00%	0,00	0,00	0,00				
Fornecimento de Recursos Humanos	202.246,00	12.100,00	-4.500,00	12.100,00	0,00	0,00%	12.100,00	0,00	0,00				
Alimentação e Nutrição	3.246.223,00	7.833.558,84	867.183,95	7.833.450,50	108,34	1,03%	7.833.450,50	108,34	0,00				
Ensino Fundamental	118.153.652,90	163.566.064,81	36.394.136,63	163.563.506,50	4.558,31	21,56%	163.539.088,55	28.976,26	24.417,95				
ENSINO MÉDIO	367.788,00	41.066,87	5.212,00	41.043,87	43,00	0,01%	41.043,87	43,00	0,00				
ENSINO SUPERIOR	162.528,00	0,00	0,00	0,00	0,00	0,00%	0,00	0,00	0,00				
Educação Infantil	23.218.750,10	29.884.048,38	6.503.977,06	29.844.750,44	39.297,94	3,93%	29.839.223,07	44.825,31	5.527,37				
Educação Especial	167.232,00	0,00	-3.100,00	0,00	0,00	0,00%	0,00	0,00	0,00				
CULTURA	8.979.672,00	9.561.928,18	946.008,87	9.561.351,96	576,22	1,26%	9.561.351,96	576,22	0,00				
Patrimônio Histórico, Artístico e Arqueológico	2.327.081,00	52,00	0,00	0,00	52,00	0,00%	0,00	52,00	0,00				
Difusão Cultural	6.652.591,00	9.561.876,18	946.008,87	9.561.351,96	524,22	1,26%	9.561.351,96	524,22	0,00				
DIREITOS E CIDADANIA	163.051,00	45.184,90	2.334,40	45.184,90	0,00	0,01%	45.184,90	0,00	0,00				
Custódia e reintegração Social	53.051,00	0,00	0,00	0,00	0,00	0,00%	0,00	0,00	0,00				
DIREITOS INDIVIDUAIS, COLETIVOS E DIFUS	110.000,00	45.184,90	2.334,40	45.184,90	0,00	0,01%	45.184,90	0,00	0,00				
URBANISMO	59.640.166,00	127.022.217,09	20.880.824,46	127.019.290,47	2.956,62	16,74%	123.223.702,44	3.798.514,65	3.795.558,03				
Administração Geral	22.072.333,00	32.683.261,57	7.124.316,02	32.682.719,63	541,94	4,31%	32.484.219,66	199.041,91	198.499,97				
Infra-estrutura Urbana	15.524.347,00	40.897.465,63	12.519.106,04	40.895.802,99	1.682,64	5,39%	40.008.525,20	888.960,43	887.277,79				
Serviços Urbanos	18.782.761,00	27.844.716,56	1.354.585,60	27.844.521,92	194,64	3,67%	25.134.741,65	2.709.974,91	2.709.780,27				
SANEAMENTO BÁSICO RURAL	2.899.077,00	25.464.273,79	-12.471,20	25.463.816,39	457,40	3,36%	25.463.816,39	457,40	0,00				
SANEAMENTO BÁSICO URBANO	96.620,00	87.111,54	0,00	87.111,54	0,00	0,01%	87.111,54	0,00	0,00				
ABASTECIMENTO	263.028,00	45.368,00	-104.712,00	45.288,00	80,00	0,01%	45.288,00	80,00	0,00				
HABITAÇÃO	450.165,00	108.503,67	0,00	108.503,67	0,00	0,01%	108.503,67	0,00	0,00				
Administração Geral	338.257,00	108.503,67	0,00	108.503,67	0,00	0,01%	108.503,67	0,00	0,00				
habitação Urbana	111.908,00	0,00	0,00	0,00	0,00	0,00%	0,00	0,00	0,00				
SANEAMENTO	359.187,00	323,00	0,00	0,00	323,00	0,00%	0,00	323,00	0,00				
SANEAMENTO BÁSICO URBANO	359.187,00	323,00	0,00	0,00	323,00	0,00%	0,00	323,00	0,00				
GESTÃO AMBIENTAL	10.366.671,00	3.846.998,82	742.146,36	3.846.345,07	653,75	0,51%	3.841.600,09	5.398,73	4.744,98				
Administração Geral	4.967.965,00	3.299.028,72	603.039,16	3.298.674,31	354,41	0,43%	3.293.929,33	5.099,39	4.744,98				
SANEAMENTO BÁSICO RURAL	103.341,00	16,00	0,00	0,00	16,00	0,00%	0,00	16,00	0,00				
SANEAMENTO BÁSICO URBANO	3.513.318,00	54.095,00	0,00	54.000,00	95,00	0,01%	54.000,00	95,00	0,00				
Preservação e Conservação Ambiental	821.228,00	307.878,90	164.310,40	307.862,56	16,34	0,04%	307.862,56	16,34	0,00				
CONTROLE AMBIENTAL	860.175,00	25.250,20	-25.203,20	25.108,20	142,00	0,00%	25.108,20	142,00	0,00				

RREO - Anexo 2 (LRF, Art 52, Inciso II, Alínea "c")

R\$ 1,00

ATOS OFICIAIS

PREFEITURA MUNICIPAL DE BARREIRAS
RELATÓRIO RESUMIDO DA EXECUÇÃO ORÇAMENTÁRIA
DEMONSTRATIVO DA EXECUÇÃO DAS DESPESAS POR FUNÇÃO/SUBFUNÇÃO
ORÇAMENTOS FISCAL E DA SEGURIDADE SOCIAL
JANEIRO A DEZEMBRO DE 2022 / BIMESTRE NOVEMBRO - DEZEMBRO

FUNÇÃO/ SUBFUNÇÃO	DOTAÇÃO INICIAL	DOTAÇÃO ATUALIZADA (a)	Despesas Empenhadas		SALDO (c) = (a - b)	Despesas Liquidadas		SALDO (e) = (a - d)	INSCRITAS EM RESTOS A PAGAR NÃO PROCESSADOS (f)
			% (b/total b)			% (d/total d)			
			No Bimestre	Até o Bimestre (b)		No Bimestre	Até Bimestre (d)		
RECUPERAÇÃO DE ÁREAS DEGRADADAS	100.644,00	160.730,00	0,00	160.700,00	30,00	159.800,00	160.700,00	30,00	0,00
AGRICULTURA	9.528.788,00	4.432.237,09	689.478,25	4.431.787,18	449,91	1.203.118,49	4.429.733,41	2.503,68	2.063,77
Ação Legislativa	300.000,00	16,99	0,00	0,00	16,99	0,00	0,00	16,99	0,00
Administração Geral	4.727.020,00	4.242.299,53	702.478,25	4.242.062,97	236,56	1.203.118,49	4.240.009,20	2.290,33	2.063,77
Tecnologia da Informação	135.000,00	0,00	0,00	0,00	0,00	0,00	0,00	0,00	0,00
ABASTECIMENTO	1.252.029,00	34.081,85	-5.000,00	33.969,85	112,00	0,00	33.969,85	112,00	0,00
Promoção da Produção Agropecuária	3.114.739,00	155.838,72	-8.000,00	155.754,36	84,36	0,00	155.754,36	84,36	0,00
Comércio e Serviços	3.253.149,00	4.096.718,08	930.211,20	4.095.077,68	1.640,40	1.184.453,04	4.093.859,68	2.858,40	1.218,00
Administração Geral	603.949,00	1.093.179,08	301.162,92	1.093.074,18	104,90	503.120,84	1.091.856,18	1.322,90	1.218,00
Formação de Recursos Humanos	15.500,00	50,00	0,00	0,00	50,00	0,00	0,00	50,00	0,00
Promoção Comercial	2.407.600,00	2.865.103,00	649.432,20	2.864.667,50	435,50	657.432,20	2.864.667,50	435,50	0,00
TURISMO	226.100,00	138.366,00	-20.383,92	137.336,00	1.050,00	23.900,00	137.336,00	1.050,00	0,00
COMUNICAÇÕES	32.505,00	117,00	0,00	0,00	117,00	0,00	0,00	117,00	0,00
Administração Geral	32.505,00	117,00	0,00	0,00	117,00	0,00	0,00	117,00	0,00
Energia	7.953.999,00	19.457.845,72	4.371.047,90	19.457.239,57	606,15	6.307.390,75	19.457.239,57	606,15	0,00
CONSERVAÇÃO DE ENERGIA	5.931.708,00	11.990.673,00	2.876.941,48	11.990.392,32	280,68	3.109.721,89	11.990.392,32	280,68	0,00
Energia Elétrica	2.022.291,00	7.477.172,72	1.494.106,42	7.476.847,25	325,47	3.197.668,66	7.476.847,25	325,47	0,00
TRANSPORTE	5.768.912,00	1.842.613,96	447.353,12	1.841.387,23	1.226,73	468.253,12	1.841.387,23	1.226,73	0,00
Administração Geral	606.189,00	378.721,96	0,00	378.449,96	272,00	0,00	378.449,96	272,00	0,00
TRANSPORTES COLETIVOS URBANOS	673.002,00	144,00	0,00	0,00	144,00	0,00	0,00	144,00	0,00
TRANSPORTE RODOVIÁRIO	4.389.711,00	1.463.748,00	447.353,12	1.462.937,27	810,73	468.253,12	1.462.937,27	810,73	0,00
TRANSPORTES ESPECIAIS	100.000,00	0,00	0,00	0,00	0,00	0,00	0,00	0,00	0,00
DESPORTO E LAZER	2.090.430,00	6.958.774,03	1.988.020,19	6.958.603,23	170,80	2.347.926,70	6.524.886,66	433.887,37	433.716,57
Desporto Comunitário	1.295.163,00	1.761.356,72	521.671,96	1.761.332,72	24,00	864.664,45	1.761.332,72	24,00	0,00
Lazer	795.267,00	5.197.417,31	1.466.348,23	5.197.270,51	148,80	1.483.262,25	4.763.553,94	433.863,37	433.716,57
ENCARGOS ESPECIAIS	32.886.141,04	63.875.320,56	3.346.612,44	63.875.225,56	95,00	10.270.502,70	62.868.445,74	1.006.874,82	1.006.779,82
SERVICO DA DIVIDA INTERNA	32.886.141,04	63.875.320,56	3.346.612,44	63.875.225,56	95,00	10.270.502,70	62.868.445,74	1.006.874,82	1.006.779,82
Reserva de Contingência	2.000.000,00	0,00	0,00	0,00	0,00	0,00	0,00	0,00	0,00
RESERVA DE CONTINGÊNCIA	2.000.000,00	0,00	0,00	0,00	0,00	0,00	0,00	0,00	0,00
DESPESAS INTRA-ORÇAMENTÁRIAS (II)	0,00	0,00	0,00	0,00	0,00	0,00	0,00	0,00	0,00
TOTAL (III) = (I + II)	595.221.834,00	758.706.678,07	107.873.802,74	758.641.288,92	65.389,15	183.391.251,28	749.678.609,43	9.028.068,64	8.962.679,49

FONTE: Sistema de Contabilidade Pública, Unidade Responsável: PREFEITURA MUNICIPAL DE BARREIRAS

ATOS OFICIAIS

PREFEITURA MUNICIPAL DE BARREIRAS
RELATÓRIO RESUMIDO DA EXECUÇÃO ORÇAMENTÁRIA
DEMONSTRATIVO DA EXECUÇÃO DAS DESPESAS POR FUNÇÃO/SUBFUNÇÃO
ORÇAMENTOS FISCAL E DA SEGURIDADE SOCIAL
JANEIRO A DEZEMBRO DE 2022 / BIMESTRE NOVEMBRO - DEZEMBRO

RREO - Anexo 2 (LRF, Art 52, Inciso II, Alínea "c")

FUNÇÃO/ SUBFUNÇÃO	DOTAÇÃO INICIAL	DOTAÇÃO ATUALIZADA (a)	Despesas Empenhadas			SALDO (c) = (a - b)	Despesas Liquidadas			SALDO (e) = (a - d)	INSCRITAS EM RESTOS A PAGAR NÃO PROCESSADOS (f)
			Até o Bimestre (b)		% (b/total b)		Até Bimestre (d)		% (d/total d)		
			No Bimestre				No Bimestre				

R\$ 1,00

JOÃO BARBOSA DE SOUZA SOBRINHO
Prefeito
Mat.53054

CELSO LUIS LESSA
Secretário da Fazenda
Portaria n°123

BARTOLOMEU PINTO DA SILVA
Contador(a)
CRC-041320/O-7

ALDIR JOEL RESMINI
Controlador Interno

ATOS OFICIAIS

PREFEITURA MUNICIPAL DE BARREIRAS
RELATÓRIO RESUMIDO DA EXECUÇÃO ORÇAMENTÁRIA
DEMONSTRATIVO DA RECEITA CORRENTE LÍQUIDA
ORÇAMENTOS FISCAL E DA SEGURIDADE SOCIAL
Dezembro / 2022

ESPECIFICAÇÃO	EVOLUÇÃO DA RECEITA REALIZADA NOS ÚLTIMOS 12 MESES												TOTAL (ÚLTIMOS 12 MESES)	PREVISÃO ATUALIZADA 2022
	1/2022	2/2022	3/2022	4/2022	5/2022	6/2022	7/2022	8/2022	9/2022	10/2022	11/2022	12/2022		
RECEITAS CORRENTES (I)	52.642.816,98	62.179.598,41	55.298.246,65	58.659.183,82	68.680.776,72	56.645.748,86	63.188.331,42	62.919.382,73	57.889.347,78	68.181.293,87	68.387.975,26	75.317.110,48	737.979.792,78	592.402.343,00
Impostos, Taxas e Contribuições de Melhoria	7.931.089,27	8.593.341,16	7.740.916,35	8.919.565,55	14.484.988,52	9.848.475,58	9.993.821,74	9.853.522,63	11.804.858,25	10.280.461,04	9.311.196,11	12.383.557,27	121.145.793,47	80.570.000,00
IPDU	273.710,71	363.439,12	662.691,15	883.429,04	5.116.311,92	833.597,53	1.110.462,49	825.457,52	669.740,15	662.576,35	441.014,82	397.526,70	12.239.957,50	11.300.000,00
ISS	3.691.338,39	3.673.794,51	3.862.416,35	3.670.319,60	4.372.562,84	5.161.771,31	4.948.430,33	4.853.805,20	4.704.763,31	4.867.719,86	4.851.615,09	4.851.615,09	54.726.736,04	35.200.000,00
ITR	445.518,99	1.408.303,65	941.473,07	1.549.751,80	1.099.619,65	926.407,76	942.468,08	1.124.306,27	1.769.924,81	2.036.104,91	1.092.974,41	1.217.996,59	14.554.849,99	7.500.000,00
IRRF	2.079.432,67	1.599.488,57	1.622.837,28	2.201.891,71	2.838.007,58	2.222.442,11	2.490.807,71	2.903.669,13	2.767.143,57	2.519.865,02	2.513.865,28	5.682.882,12	31.042.153,75	19.200.000,00
Outros Impostos, Taxas e Contribuições de Melhoria	1.441.068,51	1.548.315,31	661.498,50	614.173,40	1.056.486,53	704.256,67	501.663,13	446.284,51	629.856,47	357.324,45	395.621,74	233.536,77	8.582.096,19	7.370.000,00
Contribuições	900.112,96	243.189,85	784.644,27	921.385,65	979.739,14	402.754,72	351.669,85	830.643,41	856.426,63	826.185,14	506.606,26	442.153,91	8.045.511,79	8.341.312,00
Receita Patrimonial	861.615,72	1.301.103,03	1.899.651,17	1.393.818,57	2.152.543,29	1.082.587,10	1.316.466,07	2.908.759,40	1.653.857,30	9.136.246,79	890.357,76	1.068.132,87	25.665.139,07	7.178.134,00
Receita Agropecuária	0,00	0,00	0,00	0,00	0,00	0,00	0,00	0,00	0,00	0,00	0,00	0,00	0,00	0,00
Receita Industrial	0,00	0,00	0,00	0,00	0,00	0,00	0,00	0,00	0,00	0,00	0,00	0,00	0,00	0,00
Receita de Serviços	0,00	0,00	0,00	0,00	0,00	0,00	0,00	0,00	0,00	0,00	0,00	0,00	0,00	0,00
Transferências Correntes	42.851.134,01	51.884.521,56	44.748.972,27	45.322.353,73	50.955.136,46	45.209.237,98	51.410.588,64	49.217.345,46	43.110.071,97	47.779.873,21	47.515.058,01	61.264.872,66	561.269.165,96	494.494.381,00
Cota-Parte do FPM	12.320.370,93	17.198.198,89	10.426.245,98	12.358.793,43	13.747.924,36	12.863.806,81	17.913.874,58	12.571.217,65	11.555.898,93	10.995.046,93	13.818.772,53	21.471.601,51	166.641.752,53	123.879.395,00
Cota-Parte do ICMS	7.254.169,20	10.224.802,65	13.399.178,90	11.149.340,78	13.332.183,14	10.381.227,71	11.691.573,89	13.459.297,29	10.083.154,77	11.284.720,95	11.807.085,46	13.115.539,13	137.182.273,87	124.814.806,00
Outras Transferências Correntes	2.247.365,44	4.572.182,39	1.567.322,19	1.293.320,20	1.560.023,28	1.780.036,61	1.949.632,37	2.031.011,95	1.674.735,84	1.542.714,70	1.300.811,57	1.502.074,09	23.011.250,63	16.671.776,00
Cota-Parte do ITR	222.414,61	126.954,50	71.698,48	104.802,85	87.528,03	199.209,89	116.771,01	93.384,25	697.539,42	3.544.281,23	260.195,94	264.537,50	5.789.317,71	4.311.980,00
Transferências da LC 87/1996	0,00	0,00	0,00	0,00	0,00	0,00	0,00	0,00	0,00	0,00	0,00	0,00	0,00	0,00
Transferências da LC 61/1989	73.122,47	65.383,32	74.072,56	75.333,95	40.050,38	56.506,61	58.244,58	48.393,54	61.203,22	62.463,11	45.420,17	64.532,64	722.726,55	852.100,00
Transferências do FUNDEB	13.655.159,76	11.960.800,79	10.964.122,05	12.649.983,09	11.982.401,32	12.218.225,64	11.503.645,60	12.697.106,13	11.142.052,18	11.840.769,12	12.724.460,86	13.517.857,42	146.856.583,96	114.726.793,00
Outras Transferências Correntes	7.078.511,60	7.736.199,02	8.266.332,11	7.690.779,43	10.205.025,96	7.710.224,71	8.776.846,61	8.318.934,65	7.895.487,61	8.509.877,17	7.558.311,48	11.328.730,37	101.065.280,71	109.237.531,00
Outras Receitas Correntes	98.865,02	157.442,81	124.062,59	102.040,12	118.369,31	102.693,48	115.785,12	109.111,83	152.863,63	188.527,69	144.757,12	158.393,77	1.542.902,49	1.818.516,00
DEDUÇÕES (II)	-4.408.867,89	-6.424.427,53	-5.090.888,97	-4.981.251,31	-5.745.531,59	-5.044.856,06	-4.958.088,84	-5.630.982,09	-4.575.852,42	-5.473.352,64	-5.437.372,91	-5.934.300,55	-63.705.752,80	-52.269.097,00
Contrib. do Servidor para o Plano de Previdência	0,00	0,00	0,00	0,00	0,00	0,00	0,00	0,00	0,00	0,00	0,00	0,00	0,00	0,00
Compensação Financ. entre Regimes Previdência	0,00	0,00	0,00	0,00	0,00	0,00	0,00	0,00	0,00	0,00	0,00	0,00	0,00	0,00
Rendimentos de Aplicações de Recursos Previdenciár	0,00	0,00	0,00	0,00	0,00	0,00	0,00	0,00	0,00	0,00	0,00	0,00	0,00	0,00
Dedução de Receita para Formação do FUNDEB	-4.408.867,89	-6.424.427,53	-5.090.888,97	-4.981.251,31	-5.745.531,59	-5.044.856,06	-4.958.088,84	-5.630.982,09	-4.575.852,42	-5.473.352,64	-5.437.372,91	-5.934.300,55	-63.705.752,80	-52.269.097,00
RECEITA CORRENTE LÍQUIDA (III) = (I - II)	48.233.949,09	55.755.170,88	50.207.357,68	51.677.912,31	62.945.245,13	51.600.892,80	58.230.262,58	57.288.400,64	53.313.495,36	62.707.941,23	52.930.602,35	69.382.809,93	674.274.039,98	540.133.246,00
(-) Transferências obrigatórias da União relativas às emendas individuais (art. 166-A, § 1º, da CF) (IV)	0,00	0,00	0,00	0,00	0,00	0,00	0,00	0,00	0,00	0,00	0,00	0,00	0,00	0,00
RECEITA CORRENTE LÍQUIDA AJUSTADA PARA CÁLCULO DOS LIMITES DE ENDIVIDAMENTO (V) = (III - IV)	48.233.949,09	55.755.170,88	50.207.357,68	51.677.912,31	62.945.245,13	51.600.892,80	58.230.262,58	57.288.400,64	53.313.495,36	62.707.941,23	52.930.602,35	69.382.809,93	674.274.039,98	540.133.246,00
(-) Transferências obrigatórias da União relativas às emendas bancadas (art. 166, § 16, da CF) (VI)	0,00	0,00	0,00	0,00	0,00	0,00	0,00	0,00	0,00	0,00	0,00	0,00	0,00	0,00
RECEITA CORRENTE LÍQUIDA AJUSTADA PARA CÁLCULO DOS LIMITES DA DESPESA COM PESSOAL (VII) = (V - VI)	48.233.949,09	55.755.170,88	50.207.357,68	51.677.912,31	62.945.245,13	51.600.892,80	58.230.262,58	57.288.400,64	53.313.495,36	62.707.941,23	52.930.602,35	69.382.809,93	674.274.039,98	540.133.246,00

FONTE: Sistema de Contabilidade Pública, Unidade Responsável: PREFEITURA MUNICIPAL DE BARREIRAS



JOÃO BARBOSA DE SOUZA SOBRINHO
Prefeito
Mat. 53054



CELSO LUIS LESSA
Secretário da Fazenda
Portaria nº 123



ALDIR JOEL RESMINI
Controlador Interno

BARTOLOMEU PINTO DA SILVA
Contador(a)
CRC-041320/O-7

ATOS OFICIAIS

PREFEITURA MUNICIPAL DE BARREIRAS
RELATÓRIO RESUMIDO DA EXECUÇÃO ORÇAMENTÁRIA
DEMONSTRATIVO DAS RECEITAS E DESPESAS PREVIDENCIÁRIAS E DAS RECEITAS E DESPESAS ASSOCIADAS ÀS PENSÕES E INATIVOS MILITARES
ORÇAMENTO DA SEGURIDADE SOCIAL
JANEIRO A DEZEMBRO 2022 / BIMESTRE NOVEMBRO - DEZEMBRO

RREO - ANEXO 4 (LRF, Art 53, inciso II)

Em reais

REGIME PRÓPRIO DE PREVIDÊNCIA DOS SERVIDORES - RPPS

FUNDO EM CAPITALIZAÇÃO (PLANO PREVIDENCIÁRIO)

RECEITAS PREVIDENCIÁRIAS - RPPS (FUNDO EM CAPITALIZAÇÃO)	PREVISÃO ATUALIZADA (a)	RECEITAS REALIZADAS Até o Bimestre (b)
RECEITAS CORRENTES (I)	0,00	0,00
Receita de Contribuições dos Segurados	0,00	0,00
Ativo	0,00	0,00
Inativo	0,00	0,00
Pensionista	0,00	0,00
Receita de Contribuições Patronais	0,00	0,00
Ativo	0,00	0,00
Inativo	0,00	0,00
Pensionista	0,00	0,00
Receita Patrimonial	0,00	0,00
Receitas Imobiliárias	0,00	0,00
Receitas de Valores Mobiliários	0,00	0,00
Outras Receitas Patrimoniais	0,00	0,00
Receita de Serviços	0,00	0,00
Outras Receitas Correntes	0,00	0,00
Compensação Financeira entre os Regimes	0,00	0,00
Aportes Periódicos para Amortização de Déficit Atuarial do RPPS (II)	0,00	0,00
Demais Receitas Correntes	0,00	0,00
RECEITAS DE CAPITAL (III)	0,00	0,00
Alienação de Bens, Direitos e Ativos	0,00	0,00
Amortização de Empréstimos	0,00	0,00
Outras Receitas de Capital	0,00	0,00
TOTAL DAS RECEITAS DO FUNDO EM CAPITALIZAÇÃO - (IV) = (I + III - II)	0,00	0,00

DESPESAS PREVIDENCIÁRIAS - RPPS (FUNDO EM CAPITALIZAÇÃO)	DOTAÇÃO ATUALIZADA (c)	DESPESAS EMPENHADAS Até o Bimestre (d)	DESPESAS LIQUIDADAS Até o Bimestre (e)	DESPESAS PAGAS Até o Bimestre (f)	INSCRITAS EM RESTOS A PAGAR NÃO PROCESSADOS No Exercício (g)
Benefícios	0,00	0,00	0,00	0,00	0,00
Aposentadorias	0,00	0,00	0,00	0,00	0,00
Pensões por Morte	0,00	0,00	0,00	0,00	0,00
Outras Despesas Previdenciárias	0,00	0,00	0,00	0,00	0,00
Compensação Financeira entre os Regimes	0,00	0,00	0,00	0,00	0,00
Demais Despesas Previdenciárias	0,00	0,00	0,00	0,00	0,00
TOTAL DAS DESPESAS DO FUNDO EM CAPITALIZAÇÃO (V)	0,00	0,00	0,00	0,00	0,00
RESULTADO PREVIDENCIÁRIO - FUNDO EM CAPITALIZAÇÃO (VI) = (IV - V)	0,00	0,00	0,00	0,00	-

RECURSOS RPPS ARRECADADOS EM EXERCÍCIOS ANTERIORES	PREVISÃO ORÇAMENTÁRIA
VALOR	0,00

RESERVA ORÇAMENTÁRIA DO RPPS	PREVISÃO ORÇAMENTÁRIA
VALOR	0,00

APORTES DE RECURSOS PARA O FUNDO EM CAPITALIZAÇÃO DO RPPS	APORTES REALIZADOS
Plano de Amortização - Contribuição Patronal Suplementar	0,00
Plano de Amortização - Aporte Periódico de Valores Predefinidos	0,00
Outros Aportes para o RPPS	0,00
Recursos para Cobertura de Déficit Financeiro	0,00

BENS E DIREITOS DOS RPPS (FUNDO EM CAPITALIZAÇÃO)	SALDO ATUAL
Caixa e Equivalentes de Caixa	0,00
Investimentos e Aplicações	0,00
Outros Bens e Direitos	0,00

ATOS OFICIAIS

FUNDO EM REPARTIÇÃO (PLANO FINANCEIRO)

RECEITAS PREVIDENCIÁRIAS - RPPS (FUNDO EM REPARTIÇÃO)	PREVISÃO ATUALIZADA (a)	RECEITAS REALIZADAS Até o Bimestre (b)
RECEITAS CORRENTES (VII)	0,00	0,00
Receita de Contribuições dos Segurados	0,00	0,00
Ativo	0,00	0,00
Inativo	0,00	0,00
Pensionista	0,00	0,00
Receita de Contribuições Patronais	0,00	0,00
Ativo	0,00	0,00
Inativo	0,00	0,00
Pensionista	0,00	0,00
Receita Patrimonial	0,00	0,00
Receitas Imobiliárias	0,00	0,00
Receitas de Valores Mobiliários	0,00	0,00
Outras Receitas Patrimoniais	0,00	0,00
Receita de Serviços	0,00	0,00
Outras Receitas Correntes	0,00	0,00
Compensação Financeira entre os Regimes	0,00	0,00
Demais Receitas Correntes	0,00	0,00
RECEITAS DE CAPITAL (VIII)	0,00	0,00
Alienação de Bens, Direitos e Ativos	0,00	0,00
Amortização de Empréstimos	0,00	0,00
Outras Receitas de Capital	0,00	0,00
TOTAL DAS RECEITAS DO FUNDO EM REPARTIÇÃO (IX) = (VII + VIII)	0,00	0,00

DESPESAS PREVIDENCIÁRIAS - RPPS (FUNDO EM REPARTIÇÃO)	DOTAÇÃO ATUALIZADA (c)	DESPESAS EMPENHADAS Até o Bimestre (d)	DESPESAS LIQUIDADAS Até o Bimestre (e)	DESPESAS PAGAS Até o Bimestre (f)	INSCRITAS EM RESTOS A PAGAR NÃO PROCESSADOS No Exercício (g)
Benefícios	0,00	0,00	0,00	0,00	0,00
Aposentadorias	0,00	0,00	0,00	0,00	0,00
Pensões por Morte	0,00	0,00	0,00	0,00	0,00
Outras Despesas Previdenciárias	0,00	0,00	0,00	0,00	0,00
Compensação Financeira entre os Regimes	0,00	0,00	0,00	0,00	0,00
Demais Despesas Previdenciárias	0,00	0,00	0,00	0,00	0,00
TOTAL DAS DESPESAS DO FUNDO EM REPARTIÇÃO (X)	0,00	0,00	0,00	0,00	0,00
RESULTADO PREVIDENCIÁRIO - FUNDO EM REPARTIÇÃO (XI) = (IX - X)	0,00	0,00	0,00	0,00	-

APORTES DE RECURSOS PARA O FUNDO EM REPARTIÇÃO DO RPPS	APORTES REALIZADOS
Recursos para Cobertura de Insuficiências Financeiras	0,00
Recursos para Formação de Reserva	0,00

BENS E DIREITOS DOS RPPS (FUNDO EM REPARTIÇÃO)	SALDO ATUAL
Caixa e Equivalentes de Caixa	0,00
Investimentos e Aplicações	0,00
Outros Bens e Direitos	0,00

ADMINISTRAÇÃO DO REGIME PRÓPRIO DE PREVIDÊNCIA DOS SERVIDORES - RPPS

RECEITAS DA ADMINISTRAÇÃO - RPPS	PREVISÃO ATUALIZADA (a)	RECEITAS REALIZADAS Até o Bimestre (b)
Receitas Correntes	0,00	0,00
TOTAL DAS RECEITAS DA ADMINISTRAÇÃO RPPS (XII)	0,00	0,00

DESPESAS DA ADMINISTRAÇÃO - RPPS	DOTAÇÃO ATUALIZADA (c)	DESPESAS EMPENHADAS Até o Bimestre (d)	DESPESAS LIQUIDADAS Até o Bimestre (e)	DESPESAS PAGAS Até o Bimestre (f)	INSCRITAS EM RESTOS A PAGAR NÃO PROCESSADOS No Exercício (g)
Despesas Correntes (XIII)	0,00	0,00	0,00	0,00	0,00
Pessoal e Encargos Sociais	0,00	0,00	0,00	0,00	0,00
Demais Despesas Correntes	0,00	0,00	0,00	0,00	0,00
Despesas de Capital (XIV)	0,00	0,00	0,00	0,00	0,00
TOTAL DAS DESPESAS DA ADMINISTRAÇÃO RPPS (XV)=(XIII + XIV)	0,00	0,00	0,00	0,00	0,00
RESULTADO DA ADMINISTRAÇÃO RPPS (XVI)=(XII - XV)	0,00	0,00	0,00	0,00	-

BENS E DIREITOS - ADMINISTRAÇÃO DO RPPS	SALDO ATUAL
Caixa e Equivalentes de Caixa	0,00
Investimentos e Aplicações	0,00
Outros Bens e Direitos	0,00

ATOS OFICIAIS

BENEFÍCIOS PREVIDENCIÁRIOS MANTIDOS PELO TESOIRO

RECEITAS PREVIDENCIÁRIAS (BENEFÍCIOS MANTIDOS PELO TESOIRO)	PREVISÃO ATUALIZADA (a)	RECEITAS REALIZADAS Até o Bimestre (b)			
Contribuições dos Servidores	0,00	0,00			
Demais Receitas Previdenciárias	0,00	0,00			
TOTAL DAS RECEITAS (BENEFÍCIOS MANTIDOS PELO TESOIRO) (XVII)	0,00	0,00			

DESPEAS PREVIDENCIÁRIAS (BENEFÍCIOS MANTIDOS PELO TESOIRO)	DOTAÇÃO ATUALIZADA (c)	DESPEAS EMPENHADAS Até o Bimestre (d)	DESPEAS LIQUIDADAS Até o Bimestre (e)	DESPEAS PAGAS Até o Bimestre (f)	INSCRITAS EM RESTOS A PAGAR NÃO PROCESSADOS No Exercício (g)
Aposentadorias	0,00	0,00	0,00	0,00	0,00
Pensões	0,00	0,00	0,00	0,00	0,00
Outras Despesas Previdenciárias	0,00	0,00	0,00	0,00	0,00
TOTAL DAS DESPEAS (BENEFÍCIOS MANTIDOS PELO TESOIRO) (XVIII)	0,00	0,00	0,00	0,00	0,00
RESULTADO DOS BENEFÍCIOS MANTIDOS PELO TESOIRO (XIX) = (XVII - XVIII)	0,00	0,00	0,00	0,00	-

JOÃO BARBOSA DE SOUZA SOBRINHO
Prefeito
Mat.53054

CELSO LUIS LESSA
Secretário da Fazenda
Portaria nº123

BARTOLOMEU PINTO DA SILVA
Contador(a)
CRC-041320/O-7

ALDIR JOEL RESMINI
Controlador Interno

ATOS OFICIAIS

PREFEITURA MUNICIPAL DE BARREIRAS
RELATÓRIO RESUMIDO DA EXECUÇÃO ORÇAMENTÁRIA
DEMONSTRATIVO DOS RESULTADOS PRIMÁRIO E NOMINAL
ORÇAMENTOS FISCAL E DA SEGURIDADE SOCIAL
NOVEMBRO - DEZEMBRO DE 2022 / NOVEMBRO - DEZEMBRO

RREO - Anexo 6 (LRF, art 53, inciso III)

Em reais

RECEITAS PRIMARIAS	PREVISÃO ATUALIZADA	Até o Bimestre/2022	
		RECEITAS REALIZADAS (a)	
RECEITAS CORRENTES (I)	540.133.246,00	674.274.039,98	
Impostos, Taxas e Contribuições de Melhoria	80.570.000,00	121.145.793,47	
IPTU	11.300.000,00	12.239.957,50	
ISS	35.200.000,00	54.726.736,04	
ITBI	7.500.000,00	14.554.849,99	
IRRF	19.200.000,00	31.042.153,75	
Outros Impostos, Taxas e Contribuições de Melhoria	7.370.000,00	8.582.096,19	
Contribuições	8.341.312,00	8.045.511,79	
Receita Patrimonial	7.178.134,00	25.665.139,07	
Aplicações Financeiras (II)	1.602.614,00	11.058.305,86	
Outras Receitas Patrimoniais	5.575.520,00	14.606.833,21	
Transferências Correntes	442.225.284,00	517.563.413,16	
Cota-Parte do FPM	100.999.775,00	136.132.566,94	
Cota-Parte do ICMS	99.851.845,00	109.745.819,30	
Cota-Parte do IPVA	13.337.421,00	18.409.001,36	
Cota-Parte do ITR	3.449.584,00	4.631.454,34	
Transferências da LC 87/1996	-59.345,00	0,00	
Transferências da LC 61/1989	681.680,00	722.726,55	
Transferências do FUNDEB	114.726.793,00	146.856.583,96	
Outras Transferências Correntes	109.919.211,00	101.787.987,26	
Demais Receitas Correntes	1.818.516,00	1.854.182,49	
Outras Receitas Financeiras (III)	0,00	0,00	
Receitas Correntes Restantes	1.818.516,00	1.854.182,49	
RECEITAS PRIMÁRIAS CORRENTES (IV) = (I - II - III)	538.530.632,00	663.215.734,12	
RECEITAS DE CAPITAL (V)	55.088.588,00	41.311.915,28	
Operações de Crédito (VI)	40.044.504,00	40.000.000,00	
Amortização de Empréstimos (VII)	0,00	0,00	
Alienação de Bens	2.500.000,00	0,00	
Receitas de Alienação de Investimentos Temporários(VIII)	0,00	0,00	
Receitas de Alienação de Investimentos Permanentes(IX)	0,00	0,00	
Outras Alienações de Bens	2.500.000,00	0,00	
Transferências de Capital	12.544.084,00	1.311.915,28	
Convênios	9.618.668,00	1.311.915,28	
Outras Transferências de Capital	2.925.416,00	0,00	
Outras Receitas de Capital	0,00	0,00	
Outras Receitas de Capital Não Primárias (X)	0,00	0,00	
Outras Receitas de Capital Primárias	0,00	0,00	
RECEITAS PRIMÁRIAS DE CAPITAL(XI)=(V-VI-VII-VIII-IX-X)	15.044.084,00	1.311.915,28	
RECEITA PRIMÁRIA TOTAL(XII) = (IV + XI)	553.574.716,00	664.527.649,40	

DESPESAS PRIMÁRIAS	DOTAÇÃO ATUALIZADA	Até o Bimestre/2022					
		DESPESAS EMPENHADAS	DESPESAS LIQUIDADAS	DESPESAS PAGAS (a)	RESTOS PAGAR PROCESSADO PAGOS	RESTOS A PAGAR NÃO PROCESSADOS	
						LIQUIDADOS	PAGOS (c)
DESPESAS CORRENTES (XIII)	597.544.500,45	597.526.504,36	590.753.020,11	569.128.050,82	11.381.531,22	8.681.072,91	8.492.293,36
Pessoal e Encargos Sociais	339.534.381,55	339.527.877,84	339.458.250,83	334.728.667,01	6.459.921,27	0,00	0,00
Juros e Encargos da Dívida (XIV)	95,00	0,00	0,00	0,00	0,00	0,00	0,00
Outras Despesas Correntes	258.010.023,90	257.998.626,52	251.294.769,28	234.399.383,81	4.921.609,95	8.681.072,91	8.492.293,36
Transferências Constitucionais e Legais	0,00	0,00	0,00	0,00	0,00	0,00	0,00
Demais Despesas Correntes	258.010.023,90	257.998.626,52	251.294.769,28	234.399.383,81	4.921.609,95	8.681.072,91	8.492.293,36
DESPESAS PRIMÁRIAS CORRENTES (XV) = (XIII - XIV)	597.544.405,45	597.526.504,36	590.753.020,11	569.128.050,82	11.381.531,22	8.681.072,91	8.492.293,36
DESPESAS DE CAPITAL (XVI)	161.162.177,62	161.114.784,56	158.925.589,32	153.299.604,96	116.368,65	1.422.007,85	1.384.369,85
Investimento	104.107.162,83	104.059.794,77	102.877.379,35	97.251.394,99	116.368,65	1.422.007,85	1.384.369,85
Inversões Financeiras	25,00	0,00	0,00	0,00	0,00	0,00	0,00
Concessão de Empréstimos e Financiamentos (XVII)	0,00	0,00	0,00	0,00	0,00	0,00	0,00
Aquisição de Título de Capital já Integralizado (XVIII)	0,00	0,00	0,00	0,00	0,00	0,00	0,00
Aquisição de Título de Crédito (XIX)	0,00	0,00	0,00	0,00	0,00	0,00	0,00
Demais Inversões Financeiras	25,00	0,00	0,00	0,00	0,00	0,00	0,00
Amortização da Dívida (XX)	57.054.989,79	57.054.989,79	56.048.209,97	56.048.209,97	0,00	0,00	0,00
DESPESAS PRIMÁRIAS DE CAPITAL(XXI)=(XVI-XVII-XVIII-XIX-XX)	104.107.187,83	104.059.794,77	102.877.379,35	97.251.394,99	116.368,65	1.422.007,85	1.384.369,85
RESERVA DE CONTINGÊNCIA (XXII)	0,00	0,00	0,00	0,00	0,00	0,00	0,00
DESPESA PRIMÁRIA TOTAL (XXIII) = (XV + XXI + XXII)	701.651.593,28	701.586.299,13	693.630.399,46	666.379.445,81	11.497.899,87	10.103.080,76	9.876.663,21
RESULTADO PRIMÁRIO - Acima da Linha (XXIV) = [XIIa - (XXIIIa + XXIIIb + XXIIIc)]						23.226.359,49	
META FISCAL PARA O RESULTADO PRIMÁRIO						VALOR CORRENTE	
Meta fixada no Anexo de Metas Fiscais da LDO para o exercício de referência						365.133,63	

ATOS OFICIAIS

PREFEITURA MUNICIPAL DE BARREIRAS
RELATÓRIO RESUMIDO DA EXECUÇÃO ORÇAMENTÁRIA
DEMONSTRATIVO DOS RESULTADOS PRIMÁRIO E NOMINAL
ORÇAMENTOS FISCAL E DA SEGURIDADE SOCIAL
NOVEMBRO - DEZEMBRO DE 2022 / NOVEMBRO - DEZEMBRO

RREO - Anexo 6 (LRF, art 53, inciso III)		Em reais
JUROS NOMINAIS		Até o Bimestre/2022
		VALOR INCORRIDO
Juros, Encargos e Variações Monetárias Ativos (XXV)		0,00
Juros, Encargos e Variações Monetárias Passivos (XXVI)		0,00
RESULTADO NOMINAL - Acima da Linha (XXVII) = XXIV + (XXV - XXVI)		23.226.359,49
META FISCAL PARA O RESULTADO NOMINAL		VALOR CORRENTE
Meta fixada no Anexo de Metas Fiscais da LDO para o exercício de referência		46.117.964,96
ABAIXO DA LINHA		
CÁLCULO DO RESULTADO NOMINAL	SALDO	
	Em 31/Dez/2021	Em 6º Bimestre
DÍVIDA CONSOLIDADA (XXVIII)	459.370.493,03	428.663.275,31
DEDUÇÕES (XXIX)	79.292.642,02	37.089.391,66
Disponibilidade de Caixa	77.500.385,18	35.149.647,67
Disponibilidade de Caixa Bruta	92.729.060,03	66.131.376,30
(-) Restos a Pagar Processados (XXX)	15.228.674,85	30.981.728,63
(-) Depósitos Restituíveis e Valores Vinculados	0,00	0,00
Demais Haveres Financeiros	1.792.256,84	1.939.743,99
DÍVIDA CONSOLIDADA LÍQUIDA (XXXI) = (XXVIII - XXIX)	380.077.851,01	391.573.883,65
RESULTADO NOMINAL - Abaixo da Linha (XXXII) = (XXXIa - XXXIb)		(11.496.032,64)
AJUSTE METODOLÓGICO		Até o Bimestre 2022
VARIAÇÃO SALDO RPP = (XXXIII) = (XXXa - XXXb)		(15.753.053,78)
RECEITA DE ALIENAÇÃO DE INVESTIMENTOS PERMANENTES (IX)		0,00
PASSIVOS RECONHECIDOS NA DC (XXXIV)		0,00
VARIAÇÃO CAMBIAL (XXXV)		0,00
PAGAMENTO DE PRECATÓRIOS INTEGRANTES DA DC (XXXVI)		0,00
AJUSTES RELATIVOS AO RPPS (XXXVII)		0,00
OUTROS AJUSTES (XXXVIII)		0,00
RESULTADO NOMINAL AJUSTADO - Abaixo da Linha (XXXIX) = (XXXII - XXXIII - IX + XXXIV + XXXV - XXXVI + XXXVII + XXXVIII)		4.257.021,14
RESULTADO PRIMÁRIO - Abaixo da Linha (XL) = XXXIX - (XXV - XXVI)		4.257.021,14
INFORMAÇÕES ADICIONAIS		PREVISÃO ORÇAMENTÁRIA
SALDO DE EXERCÍCIOS ANTERIORES		0,00
Recursos Arrecadados em Exercícios Anteriores - RPPS		0,00
Superávit Financeiro Utilizado para Abertura e Reabertura de Créditos Adicionais		0,00
RESERVA ORÇAMENTÁRIA DO RPPS		0,00

FONTE: Sistema de Contabilidade Pública, Unidade Responsável: PREFEITURA MUNICIPAL DE BARREIRAS



JOÃO BARBOSA DE SOUZA SOBRINHO
Prefeito
Mat.53054



ALDIR JOEL RESMINI
Controlador interno



CELSO LUIS LESSA
Secretário da Fazenda
Portaria nº123



BARTOLOMEU PINTO DA SILVA
Contador(a)
CRC-041320/O-7

ATOS OFICIAIS

PREFEITURA MUNICIPAL DE BARREIRAS
RELATÓRIO RESUMIDO DA EXECUÇÃO ORÇAMENTÁRIA
DEMONSTRATIVO DOS RESTOS A PAGAR POR PODER E ÓRGÃO
ORÇAMENTOS FISCAL E DA SEGURIDADE SOCIAL
JANEIRO A DEZEMBRO 2022 / BIMESTRE NOVEMBRO - DEZEMBRO

RREO - Anexo 7 (LRF, art. 53, inciso V)

R\$ 1,00

PODER / ORGÃO	RESTOS A PAGAR PROCESSADOS				RESTOS A PAGAR NÃO PROCESSADOS				Saldo Total (e+b)			
	Inscritos		Pagos	Cancelados	Saldo (a)	Inscritos		Liquidados		Pagos	Cancelados	Saldo (b)
	Em Exercícios Anteriores	Em 31 de dezembro de				Em Exercícios Anteriores	Em 31 de dezembro de					
RESTOS A PAGAR (EXCETO INTRA-ORÇAMENTÁ)	2.732.808,60	12.495.866,25	11.497.899,87	0,00	3.730.774,98	7.573.204,45	10.903.904,65	10.103.080,76	9.876.663,21	0,00	8.600.445,89	12.331.220,87
EXECUTIVO	2.732.808,60	12.495.866,25	11.497.899,87	0,00	3.730.774,98	7.573.204,45	10.903.904,65	10.103.080,76	9.876.663,21	0,00	8.600.445,89	12.331.220,87
FUNDO MUN PROTEÇÃO E DEF DOS DIREITOS	0,00	0,00	0,00	0,00	0,00	0,00	0,00	0,00	0,00	0,00	0,00	0,00
FUNDO MUNICIPAL DE ASSIST. SOCIAL DE BAI	1.059,00	126.389,01	126.389,01	0,00	1.059,00	62.706,37	176.494,78	176.494,78	176.494,78	0,00	62.706,37	63.765,37
FUNDO MUNICIPAL DE EDUCAÇÃO DE BARREI	0,00	5.568.458,86	5.441.924,04	0,00	126.534,82	62.740,00	402,50	402,50	402,50	0,00	62.740,00	189.274,82
FUNDO MUNICIPAL DE SAÚDE DE BARREIRAS	338.944,16	3.800.468,53	3.793.969,53	0,00	345.444,16	1.081.206,27	9.197.574,56	8.495.641,05	8.269.223,50	0,00	2.009.557,33	2.355.001,49
FUNDO MUNICIPAL DO MEIO AMBIENTE DE BA	0,00	0,00	0,00	0,00	0,00	0,00	0,00	0,00	0,00	0,00	0,00	0,00
FUNDO MUNICIPAL PENITENCIÁRIO	0,00	0,00	0,00	0,00	0,00	0,00	0,00	0,00	0,00	0,00	0,00	0,00
PREFEITURA MUNICIPAL DE BARREIRAS	2.392.805,44	3.000.549,85	2.135.618,29	0,00	3.257.737,00	6.366.551,81	1.529.432,81	1.430.542,43	1.430.542,43	0,00	6.465.442,19	9.723.179,19
LEGISLATIVO	0,00	0,00	0,00	0,00	0,00	0,00	0,00	0,00	0,00	0,00	0,00	0,00
CÂMARA MUNICIPAL DE BARREIRAS	0,00	0,00	0,00	0,00	0,00	0,00	0,00	0,00	0,00	0,00	0,00	0,00
RESTOS A PAGAR (INTRA-ORÇAMENTÁRIOS) (II)	0,00	0,00	0,00	0,00	0,00	0,00	0,00	0,00	0,00	0,00	0,00	0,00
TOTAL (III) = (I + II)	2.732.808,60	12.495.866,25	11.497.899,87	0,00	3.730.774,98	7.573.204,45	10.903.904,65	10.103.080,76	9.876.663,21	0,00	8.600.445,89	12.331.220,87

FONTE: Sistema de Contabilidade Pública. Unidade Responsável: PREFEITURA MUNICIPAL DE BARREIRAS



JOÃO BARBOSA DE SOUZA SOBRINHO

Prefeito
Mat.53054



CELSO LUIS LESSA

Secretário da Fazenda
Portaria n° 123



BARTOLOMEU PINTO DA SILVA

Contador(a)
CRC-041320/O-7



ALDIR JOEL RESMINI
Controlador Interno

ATOS OFICIAIS

PREFEITURA MUNICIPAL DE BARREIRAS
RELATÓRIO RESUMIDO DA EXECUÇÃO ORÇAMENTÁRIA
DEMONSTRATIVO DAS RECEITAS DE OPERAÇÕES DE CRÉDITO E DESPESAS DE CAPITAL
ORÇAMENTOS FISCAL E DA SEGURIDADE SOCIAL
JANEIRO A DEZEMBRO 2022 / BIMESTRE NOVEMBRO - DEZEMBRO

RREO - ANEXO 9 (LRF, art. 53, § 1º, inciso I)

Em Reais

<u>RECEITAS</u>	PREVISÃO ATUALIZADA (a)	RECEITAS REALIZADAS (b)	SALDO NÃO REALIZADO (c) = (a-b)
RECEITAS DE OPERAÇÕES DE CRÉDITO¹ (I)	40.044.504,00	40.000.000,00	44.504,00

<u>DESPESAS</u>	DOTAÇÃO ATUALIZADA (d)	DESPESAS EMPENHADAS (e)	DESPESAS LIQUIDADAS	DESPESAS INSCRITAS EM RESTOS A PAGAR NÃO PROCESSADOS	SALDO NÃO EXECUTADO (f)=(d-e)
DESPESAS DE CAPITAL	161.162.177,62	61.114.784,56	8.925.589,32	2.189.195,24	100.047.393,06
(-) Incentivos Fiscais a Contribuinte	0,00	0,00	0,00	0,00	0,00
(-) Incentivos Fiscais a Contribuinte por Instituições Financeiras	0,00	0,00	0,00	0,00	0,00
DESPESA DE CAPITAL LÍQUIDA (II)	161.162.177,62	61.114.784,56	8.925.589,32	2.189.195,24	100.047.393,06
RESULTADO PARA APURAÇÃO DA REGRA DE OURO (III) = (I-II)	121.117.673,62	121.114.784,56	-	-	(100.002.889,06)

FONTE: Sistema de Contabilidade Pública, Unidade Responsável: PREFEITURA MUNICIPAL DE BARREIRAS

Nota: ¹ Operações de Crédito descritos na CF, Art. 167, inciso III

JOÃO BARBOSA DE SOUZA SOBRINHO
Prefeito
Mat.53054

CELSO LUIS LESSA
Secretário da Fazenda
Portaria nº 123

BARTOLOMEU PINTO DA SILVA
Contador(a)
CRC-041320/O-7

ALDIR JOEL RESMINI
Controlador Interno

ATOS OFICIAIS

PREFEITURA MUNICIPAL DE BARREIRAS
RELATÓRIO RESUMIDO DA EXECUÇÃO ORÇAMENTÁRIA
DEMONSTRAÇÃO DA PROJ. ATUARIAL DO REG. PRÓPRIO DE PREVIDÊNCIA SOCIAL
ORÇAMENTOS FISCAL E DA SEGURIDADE SOCIAL
2022 à 2095

RREO – ANEXO 10 (LRF, art. 53, § 1º, inciso II)

Em Reais

FUNDO EM CAPITALIZAÇÃO (PLANO PREVIDENCIÁRIO)				
EXERCÍCIO	RECEITAS PREVIDENCIÁRIAS (a)	DESPESAS PREVIDENCIÁRIAS (b)	RESULTADO PREVIDENCIÁRIO (c) = (a-b)	SALDO FINANCEIRO DO EXERCÍCIO (d) = ("d" exercício anterior) + (c)
2021	0,00	0,00	0,00	0,00
2022	0,00	0,00	0,00	0,00
2023	0,00	0,00	0,00	0,00
2024	0,00	0,00	0,00	0,00
2025	0,00	0,00	0,00	0,00
2026	0,00	0,00	0,00	0,00
2027	0,00	0,00	0,00	0,00
2028	0,00	0,00	0,00	0,00
2029	0,00	0,00	0,00	0,00
2030	0,00	0,00	0,00	0,00
2031	0,00	0,00	0,00	0,00
2032	0,00	0,00	0,00	0,00
2033	0,00	0,00	0,00	0,00
2034	0,00	0,00	0,00	0,00
2035	0,00	0,00	0,00	0,00
2036	0,00	0,00	0,00	0,00
2037	0,00	0,00	0,00	0,00
2038	0,00	0,00	0,00	0,00
2039	0,00	0,00	0,00	0,00
2040	0,00	0,00	0,00	0,00
2041	0,00	0,00	0,00	0,00
2042	0,00	0,00	0,00	0,00
2043	0,00	0,00	0,00	0,00
2044	0,00	0,00	0,00	0,00
2045	0,00	0,00	0,00	0,00
2046	0,00	0,00	0,00	0,00
2047	0,00	0,00	0,00	0,00
2048	0,00	0,00	0,00	0,00
2049	0,00	0,00	0,00	0,00
2050	0,00	0,00	0,00	0,00
2051	0,00	0,00	0,00	0,00
2052	0,00	0,00	0,00	0,00
2053	0,00	0,00	0,00	0,00
2054	0,00	0,00	0,00	0,00
2055	0,00	0,00	0,00	0,00
2056	0,00	0,00	0,00	0,00
2057	0,00	0,00	0,00	0,00
2058	0,00	0,00	0,00	0,00
2059	0,00	0,00	0,00	0,00
2060	0,00	0,00	0,00	0,00
2061	0,00	0,00	0,00	0,00
2062	0,00	0,00	0,00	0,00
2063	0,00	0,00	0,00	0,00
2064	0,00	0,00	0,00	0,00
2065	0,00	0,00	0,00	0,00
2066	0,00	0,00	0,00	0,00

ATOS OFICIAIS

PREFEITURA MUNICIPAL DE BARREIRAS
RELATÓRIO RESUMIDO DA EXECUÇÃO ORÇAMENTÁRIA
DEMONSTRAÇÃO DA PROJ. ATUARIAL DO REG. PRÓPRIO DE PREVIDÊNCIA SOCIAL
ORÇAMENTOS FISCAL E DA SEGURIDADE SOCIAL
2022 à 2095

RREO – ANEXO 10 (LRF, art. 53, § 1º, inciso II)

Em Reais

FUNDO EM CAPITALIZAÇÃO (PLANO PREVIDENCIÁRIO)				
EXERCÍCIO	RECEITAS PREVIDENCIÁRIAS (a)	DESPESAS PREVIDENCIÁRIAS (b)	RESULTADO PREVIDENCIÁRIO (c) = (a-b)	SALDO FINANCEIRO DO EXERCÍCIO (d) = ("d" exercício anterior) + (c)
2067	0,00	0,00	0,00	0,00
2068	0,00	0,00	0,00	0,00
2069	0,00	0,00	0,00	0,00
2070	0,00	0,00	0,00	0,00
2071	0,00	0,00	0,00	0,00
2072	0,00	0,00	0,00	0,00
2073	0,00	0,00	0,00	0,00
2074	0,00	0,00	0,00	0,00
2075	0,00	0,00	0,00	0,00
2076	0,00	0,00	0,00	0,00
2077	0,00	0,00	0,00	0,00
2078	0,00	0,00	0,00	0,00
2079	0,00	0,00	0,00	0,00
2080	0,00	0,00	0,00	0,00
2081	0,00	0,00	0,00	0,00
2082	0,00	0,00	0,00	0,00
2083	0,00	0,00	0,00	0,00
2084	0,00	0,00	0,00	0,00
2085	0,00	0,00	0,00	0,00
2086	0,00	0,00	0,00	0,00
2087	0,00	0,00	0,00	0,00
2088	0,00	0,00	0,00	0,00
2089	0,00	0,00	0,00	0,00
2090	0,00	0,00	0,00	0,00
2091	0,00	0,00	0,00	0,00
2092	0,00	0,00	0,00	0,00
2093	0,00	0,00	0,00	0,00
2094	0,00	0,00	0,00	0,00
2095	0,00	0,00	0,00	0,00

FUNDO EM REPARTIÇÃO (PLANO FINANCEIRO)				
EXERCÍCIO	RECEITAS PREVIDENCIÁRIAS (a)	DESPESAS PREVIDENCIÁRIAS (b)	RESULTADO PREVIDENCIÁRIO (c) = (a-b)	SALDO FINANCEIRO DO EXERCÍCIO (d) = ("d" exercício anterior) + (c)

FONTE: Sistema de Contabilidade Pública, Unidade Responsável: PREFEITURA MUNICIPAL DE BARREIRAS




JOÃO BARBOSA DE SOUZA SOBRINHO
Prefeito
Mat.53054



CELSO LUIS LESSA
Secretário da Fazenda
Portaria nº123



BARTOLOMEU PINTO DA SILVA
Contador(a)
CRC-041320/O-7



ALDIR JOEL RESMINI
Controlador Interno

ATOS OFICIAIS

PREFEITURA MUNICIPAL DE BARREIRAS
RELATÓRIO RESUMIDO DA EXECUÇÃO ORÇAMENTÁRIA
DEMONSTRATIVO DA RECEITA DE ALIENAÇÃO DE ATIVOS E APLICAÇÃO DOS RECURSOS
ORÇAMENTOS FISCAL E DA SEGURIDADE SOCIAL
JANEIRO A DEZEMBRO 2022 / BIMESTRE NOVEMBRO - DEZEMBRO

RREO - ANEXO 11 (LRF, art. 53, § 1º, inciso III)

Em reais

RECEITAS	PREVISÃO ATUALIZADA (a)	RECEITAS REALIZADAS (b)	SALDO (c) = (a-b)
RECEITAS DE ALIENAÇÃO DE ATIVOS (I)	2.500.000,00	0,00	2.500.000,00
Receita de Alienação de Bens Móveis	0,00	0,00	0,00
Receita de Alienação de Bens Imóveis	2.500.000,00	0,00	2.500.000,00
Receita de Alienação de Bens Intangíveis	0,00	0,00	0,00
Receita de Rendimentos de Aplicação Financeiras	0,00	0,00	0,00

DESPESAS	DOTAÇÃO ATUALIZADA (d)	DESPESAS EMPENHADAS (e)	DESPESAS LIQUIDADAS	DESPESAS PAGAS (f)	DESPESAS INSCRITAS EM RESTOS A PAGAR NÃO PROCESSADOS	PAGAMENTO DE RESTOS A PAGAR (g)	SALDO (h) = (d-e)
APLICAÇÃO DOS RECURSOS DA ALIENAÇÃO DE ATIVOS (II)	0,00	0,00	0,00	0,00	0,00	0,00	0,00
Despesas de Capital	0,00	0,00	0,00	0,00	0,00	0,00	0,00
Investimentos	0,00	0,00	0,00	0,00	0,00	0,00	0,00
Inversões Financeiras	0,00	0,00	0,00	0,00	0,00	0,00	0,00
Amortização da Dívida	0,00	0,00	0,00	0,00	0,00	0,00	0,00
Despesas Correntes dos Regimes de Previdência	0,00	0,00	0,00	0,00	0,00	0,00	0,00
Regime Próprio dos Servidores Público	0,00	0,00	0,00	0,00	0,00	0,00	0,00

SALDO FINANCEIRO A APLICAR	2021 (i)	2022 (j) = (Ib - (Ilf + Ilg))	SALDO ATUAL (k) = (Illi + Illj)
VALOR (III)	24.383,44		24.383,44

FONTE: Sistema de Contabilidade Pública, Unidade Responsável: PREFEITURA MUNICIPAL DE BARREIRAS

JOÃO BARBOSA DE SOUZA SOBRINHO
Prefeito
Mat.53054

CELSO LUIS LESSA
Secretário da Fazenda
Portaria nº123

BARTOLOMEU PINTO DA SILVA
Contador(a)
CRC-041320/O-7

ALDIR JOEL RESMINI
Controlador Interno

ATOS OFICIAIS

PREFEITURA MUNICIPAL DE BARREIRAS
RELATÓRIO RESUMIDO DA EXECUÇÃO ORÇAMENTÁRIA
DEMONSTRATIVO DAS RECEITAS E DESPESAS COM MANUTENÇÃO E DESENVOLVIMENTO DO ENSINO - MDE
ORÇAMENTOS FISCAL E DA SEGURIDADE SOCIAL
JANEIRO A DEZEMBRO 2022/ BIMESTRE NOVEMBRO - DEZEMBRO

RREO - Anexo 8 (LDB. art 72)

R\$ 1,00

RECEITAS RESULTANTE DE IMPOSTOS (Arts.212 e 212-A da Constituição Federal)

RECEITA RESULTANTE DE IMPOSTOS (caput do art. 212 da Constituição)	PREVISÃO ATUALIZADA (a)	RECEITAS REALIZADAS Até o Bimestre (b)
1- RECEITA DE IMPOSTOS	73.200.000,00	112.563.697,28
1.1- Receita Resultante de Imposto sobre a Propriedade Predial e Territorial Urbana - IPTU	11.300.000,00	12.239.957,50
1.2- Receita Resultante do Imposto sobre Transmissão Inter Vivos - ITBI	7.500.000,00	14.554.849,99
1.3- Receita Resultante do Imposto sobre Serviços de Qualquer Natureza - ISS	35.200.000,00	54.726.736,04
1.4- Receita Resultante do Imposto de Renda Retido na Fonte - IRRF	19.200.000,00	31.042.153,75
2- RECEITA DE TRANSFERÊNCIAS CONSTITUCIONAIS E LEGAIS	270.530.057,00	333.446.720,46
2.1- Cota-Parte - FPM	123.879.395,00	166.641.752,53
2.1.1- Parcela referente à CF, art. 159, I, alínea b	114.398.100,00	153.677.997,05
2.1.2- Parcela referente à CF, art. 159, I, alínea d e e	9.481.295,00	12.963.755,48
2.2- Cota-Parte - ICMS	124.814.806,00	137.182.273,87
2.3- Cota-Parte IPI-Exportação	852.100,00	722.726,55
2.4- Cota-Parte ITR	4.311.980,00	5.789.317,71
2.5- Cota-Parte IPVA	16.671.776,00	23.011.250,63
2.6- Cota-Parte IOF-Ouro	0,00	0,00
2.7- Compensações Financeiras Provenientes de Impostos e Transferências Constitucionais	0,00	99.399,17
3 - Total da Receita Resultante de impostos (1 + 2)	343.730.057,00	446.010.417,74
4 - Total Destinado ao Fundeb - 20 % DE ((2.1.1)+(2.2)+(2.3)+(2.4)+(2.5))	52.209.752,40	64.076.713,16
5 - VALOR MÍNIMO A SER APLICADO ALÉM DO VALOR DESTINADO AO FUNDEF - 5% DE ((2.1.1)+(2.2)+(2.3)+(2.4)+(2.5))+25% de ((1.1)+(1.3)+(1.4)+(2.1.2)+(2.6)+(2.7))	33.722.761,85	47.425.891,27

FUNDEB

RECEITAS RECEBIDAS DO FUNDEB NO EXERCÍCIO	PREVISÃO ATUALIZADA (a)	RECEITAS REALIZADAS Até o Bimestre (b)
6- RECEITAS RECEBIDAS DO FUNDEB	114.726.793,00	148.452.393,92
6.1 - FUNDEB - Impostos e Transferências de Impostos	84.808.554,00	99.837.581,78
6.1.1- Principal	84.808.554,00	98.241.771,82
6.1.2- Rendimentos de Aplicação Financeira	0,00	1.595.809,96
6.2- FUNDEB - Complementação da União - VAAF	28.650.182,00	36.647.003,21
6.2.1- Principal	28.650.182,00	36.647.003,21
6.2.2- Rendimentos de Aplicação Financeira	0,00	0,00
6.3- FUNDEB - Complementação da União - VAAT	1.268.057,00	11.967.808,93
6.3.1- Principal	1.268.057,00	11.967.808,93
6.3.2- Rendimentos de Aplicação Financeira	0,00	0,00
7- RESULTADO LÍQUIDO DAS TRANSFERÊNCIAS DO FUNDEB (6.1.1 - 4)	32.598.801,60	34.165.058,66
RECURSOS RECEBIDOS EM EXERCÍCIOS ANTERIORES E NÃO UTILIZADOS (SUPERÁVIT)	VALOR	
8- TOTAL DOS RECURSOS DE SUPERÁVIT		11.391.843,52
8.1- SUPERÁVIT DO EXERCÍCIO IMEDIATAMENTE ANTERIOR		11.391.843,52
8.2- SUPERÁVIT RESIDUAL DE OUTROS EXERCÍCIOS		0,00
9- TOTAL DOS RECURSOS DO FUNDEB DISPONÍVEIS PARA UTILIZAÇÃO (6 +8)		159.844.237,44

DESPESAS COM RECURSOS DO FUNDEB (Por Área de Atuação)	DOTAÇÃO ATUALIZADA (c)	DESPESAS EMPENHADAS Até o Bimestre (d)	DESPESAS LIQUIDADAS Até o Bimestre	DESPESAS PAGAS Até o Bimestre	INSCRITAS EM RESTOS A PAGAR NÃO PROCESSADOS ⁷ (g)
10- PROFISSIONAIS DA EDUCAÇÃO BÁSICA	134.298.040,31	134.298.711,08	134.298.711,08	132.321.691,38	0,00
10.1- Educação Infantil	26.364.866,10	26.364.703,68	26.364.703,68	25.958.060,79	0,00
10.1.1- Creche	0,00	0,00	0,00	0,00	0,00
10.1.2- Pré-escola	26.364.866,10	26.364.703,68	26.364.703,68	25.958.060,79	0,00
10.2- Ensino Fundamental	107.934.174,21	107.934.007,40	107.934.007,40	106.363.630,59	0,00
11- OUTRAS DESPESAS	14.155.184,81	14.153.682,84	14.123.737,52	13.794.173,29	29.945,32
11.1- Educação Infantil	9.910.959,38	9.910.888,40	9.905.361,03	9.899.833,66	5.527,37
11.1.1- Creche	45,00	0,00	0,00	0,00	0,00
11.1.2- Pré-escola	9.910.914,38	9.910.888,40	9.905.361,03	9.899.833,66	5.527,37
11.2- Ensino Fundamental	4.244.225,43	4.242.794,44	4.218.376,49	3.894.339,63	24.417,95
12 - TOTAL DAS DESPESAS COM RECURSOS DO FUNDEB (10 + 11)	148.454.225,12	148.452.393,92	148.422.448,60	146.115.864,67	29.945,32

INDICADORES DO FUNDEB

DESPESAS CUSTEADAS COM RECEITAS DO FUNDEB RECEBIDAS NO EXERCÍCIO	DESPESAS EMPENHADAS Até o Bimestre (d)	DESPESAS LIQUIDADAS Até o Bimestre (e)	DESPESAS PAGAS Até o Bimestre (f)	INSCRITAS EM RESTOS A PAGAR NÃO PROCESSADOS (g)	INSCRITAS EM RESTOS A PAGAR NÃO PROCESSADOS SEM DISPONIBILIDADE DE CAIXA (h)
13- Total das Despesas do FUNDEB com Profissionais da Educação Básica	134.298.711,08	134.298.711,08	132.321.691,38	0,00	0,00
14- Total das Despesas custeadas com FUNDEB - Impostos e Transferências de Impostos	99.837.587,78	99.837.581,78	97.860.562,08	0,00	0,00
15- Total das Despesas custeadas com FUNDEB - Complementação da União - VAAF	36.647.003,21	36.647.003,21	36.647.003,21	0,00	0,00
16- Total das Despesas custeadas com FUNDEB - Complementação da União - VAAT	11.967.808,93	11.967.808,93	11.967.808,93	0,00	0,00
17- Total das Despesas custeadas com FUNDEB - Complementação da União - VAAT Aplicadas na Educaç	9.862.718,38	9.862.718,38	9.862.718,38	0,00	0,00
18- Total das Despesas custeadas com FUNDEB - Complementação da União - VAAT Aplicadas em Despe	2.105.090,55	2.105.090,55	2.105.090,55	0,00	0,00

ATOS OFICIAIS

INDICADORES - Art. 212-A, inciso XI e 3º - Constituição Federal	VALOR EXIGIDO (i)	VALOR APLICADO (j)	VALOR CONSIDERADO APÓS DEDUÇÕES (k)	%APLICADO (l)		
19- Mínimo de 70% do FUNDEB na Remuneração dos Profissionais da Educação Básica	103.916.675,74	134.298.711,08	134.298.711,08	90,47		
20 - Percentual de 50% da Complementação da União ao FUNDEB (VAAT) na Educação Infantil	5.983.904,46	9.862.718,38	9.862.718,38	82,41		
21- Mínimo de 15% da Complementação da União ao FUNDEB - VAAT em Despesas de Capital	1.795.171,34	2.105.090,55	2.105.090,55	17,59		
INDICADOR - Art. 25, 3º Lei nº 14.113, de 2020 - (Máximo de 10% de Superávit)	VALOR MÁXIMO PERMITIDO (m)	VALOR NÃO APLICADO (n)	VALOR NÃO APLICADO APÓS AJUSTE (o)	%APLICADO (p)		
22- Total da Receita Recebida e não Aplicada no Exercício	14.845.239,39	0,00	0,00	0,00		
INDICADOR - Art.25, § 3º - Lei nº 14.113, de 2020 - (Aplicação do Superávit de Exercício Anterior)	VALOR DE SUPERÁVIT PERMITIDO NO EXERCÍCIO ANTERIOR (q)	VALOR NÃO APLICADO NO EXERCÍCIO (r)	VALOR DE SUPERÁVIT APLICADO ATÉ O PRIMEIRO (s)	VALOR APLICADO ATÉ O PRIMEIRO QUADRIMESTRE QUE INTEGRARÁ O LIMITE CONSTITUCIONAL (t)	VALOR APLICADO APÓS O PRIMEIRO QUADRIMESTRE (u)	VALOR NÃO APLICADO (v)
23- Total das Despesas custeadas com Superávit do FUNDEB	0,00	0,00	0,00	0,00	0,00	
23.1- Total das Despesas custeadas com FUNDEB - Impostos e Transferências de Impostos	0,00	0,00	0,00	0,00	0,00	
23.2- Total das Despesas custeadas com FUNDEB - Complementação da União (VAAF + VAAT)	0,00	0,00	0,00	0,00	0,00	
DESPESAS COM MANUTENÇÃO E DESENVOLVIMENTO DO ENSINO – MDE - CUSTEADAS COM RECEITA DE IMPOSTOS (EXCETO FUNDEB)						
DESPESAS COM AÇÕES TÍPICAS DE MDE - RECEITAS DE IMPOSTOS EXCETO FUNDEB (Por Área de Atuação)	DOTAÇÃO ATUALIZADA (c)	DESPESAS EMPENHADAS Até o Bimestre (d)	DESPESAS LIQUIDADAS Até o Bimestre (e)	DESPESAS PAGAS Até o Bimestre (f)	INSCRITAS EM RESTOS A PAGAR NÃO PROCESSADOS (g)	
24- EDUCAÇÃO INFANTIL	3.431.978,28	3.431.876,74	3.431.876,74	3.429.986,74	0,00	
24.1- Creche	1.219.844,40	1.219.844,40	1.219.844,40	1.219.844,40	0,00	
24.2- Pré-escola	2.212.133,88	2.212.032,34	2.212.032,34	2.210.142,34	0,00	
25- ENSINO FUNDAMENTAL	47.964.097,95	47.961.640,72	47.723.968,97	44.513.705,08	237.671,75	
26- TOTAL DAS DESPESAS COM AÇÕES TÍPICAS DE MDE (24 + 25)	51.396.076,23	51.393.517,46	51.155.845,71	47.943.691,82	237.671,75	
APURAÇÃO DAS DESPESAS PARA FINS DE LIMITE MÍNIMO CONSTITUCIONAL				VALOR		
27- TOTAL DAS DESPESAS DE MDE CUSTEADAS COM RECURSOS DE IMPOSTOS (FUNDEB E RECEITA DE IMPOSTOS) = (L14(d ou e) + L26(d ou e) + L23.1(t))				151.231.099,24		
28 (-) RESULTADO LÍQUIDO DAS TRANSFERÊNCIAS DO FUNDEB = (L7)				34.391.473,71		
29 (-) RESTOS A PAGAR NÃO PROCESSADOS INSCRITOS NO EXERCÍCIO SEM DISPONIBILIDADE FINANCEIRA DE RECURSOS DO FUNDEB IMPOSTOS4 = (L14h)				0,00		
30 (-) RESTOS A PAGAR NÃO PROCESSADOS INSCRITOS NO EXERCÍCIO SEM DISPONIBILIDADE FINANCEIRA DE RECURSOS DE IMPOSTOS				0,00		
31 (-) CANCELAMENTO, NO EXERCÍCIO, DE RESTOS A PAGAR INSCRITOS COM DISPONIBILIDADE FINANCEIRA DE RECURSOS DE IMPOSTOS VINCULADOS AO ENSINO = (L34.1(ac) + L34.2(ar))				0,00		
32- TOTAL DAS DESPESAS PARA FINS DE LIMITE (27 - (28 + 29 + 30 + 31))				116.839.625,53		
APURAÇÃO DO LIMITE MÍNIMO CONSTITUCIONAL		VALOR EXIGIDO (x)	VALOR APLICADO (w)	%APLICADO (y)		
33- APLICAÇÃO EM MDE SOBRE A RECEITA RESULTANTE DE IMPOSTOS		111.477.754,64	116.839.625,53	26,20		
RESTOS A PAGAR INSCRITOS EM EXERCÍCIOS ANTERIORES COM DISPONIBILIDADE FINANCEIRA DE RECURSOS DE IMPOSTOS E DO FUNDEB						
SALDO INICIAL (z)	RP LIQUIDADOS (aa)	RP PAGOS (ab)	RP CANCELADOS (ac)	SALDO FINAL (ad)		
34.2 - Executadas com Recursos do FUNDEB - Impostos	5.162.093,91	0,00	5.162.093,91	0,00	0,00	
34 - RESTOS A PAGAR DE DESPESAS COM MDE	5.882.044,41	402,50	5.442.326,54	0,00	439.717,87	
34.1 - Executadas com Recursos de Impostos e Transferências de Impostos	719.950,50	402,50	280.232,63	0,00	439.717,87	
34.3 - Executadas com Recursos do FUNDEB - Complementação da União (VAAT + VAAF)	0,00	0,00	0,00	0,00	0,00	
OUTRAS INFORMAÇÕES PARA CONTROLE						
RECEITAS ADICIONAIS PARA FINANCIAMENTO DO ENSINO	PREVISÃO (a)	RECEITAS REALIZADAS Até o Bimestre (b)				
35- RECEITA DE TRANSFERÊNCIAS DO FNDE (INCLUINDO RENDIMENTOS DE APLICAÇÃO FINANCEIRA)	6.990.331,00	5.631.594,83				
35.1- Salário-Educação	3.360.560,00	3.189.709,34				
35.2- PDDE	38.881,00	15.000,00				
35.3- PNAE	2.440.763,00	1.974.302,00				
35.4 - PNATE	784.307,00	452.583,49				
35.5- Outras Transferências do FNDE	365.820,00	0,00				
36- RECEITA DE TRANSFERÊNCIAS DE CONVÊNIO	0,00	0,00				
37- RECEITA DE ROYALTIES DESTINADOS À EDUCAÇÃO	0,00	0,00				
38- RECEITA DE OPERAÇÕES DE CRÉDITO VINCULADAS À EDUCAÇÃO	0,00	0,00				
39- OUTRAS RECEITAS PARA FINANCIAMENTO DO ENSINO	0,00	0,00				
40- TOTAL DAS RECEITAS ADICIONAIS PARA FINANCIAMENTO DO ENSINO = (35 + 36 + 37 + 38 + 39)	6.990.331,00	5.631.594,83				

ATOS OFICIAIS

OUTRAS DESPESAS COM EDUCAÇÃO (Por Área de Atuação)	DOTAÇÃO ATUALIZADA (c)	DESPESAS EMPENHADAS Até o Bimestre (d)	DESPESAS LIQUIDADAS Até o Bimestre (e)	DESPESAS PAGAS Até o Bimestre (f)	INSCRITAS EM RESTOS A PAGAR NÃO PROCESSADOS (g)
41- EDUCAÇÃO INFANTIL	984.932,98	945.940,17	945.940,17	909.389,06	0,00
41.1- Creche	450.103,84	411.140,84	411.140,84	387.671,92	0,00
41.2- Pré-escola	534.829,14	534.799,33	534.799,33	521.717,14	0,00
42- ENSINO FUNDAMENTAL	18.526.861,82	18.525.559,64	18.522.741,34	17.870.831,58	2.818,30
43- ENSINO MÉDIO	41.086,87	41.043,87	41.043,87	41.043,87	0,00
44- ENSINO SUPERIOR	0,00	0,00	0,00	0,00	0,00
45- ENSINO PROFISSIONAL NÃO INTEGRADO AO ENSINO REGULAR	0,00	0,00	0,00	0,00	0,00
46- TOTAL DAS DESPESAS CUSTEADAS COM RECEITAS ADICIONAIS PARA FINANÇ. DO ENSINO (41 + 42 + 43 + 44 + 45)	19.552.881,67	19.512.543,68	19.509.725,38	18.821.264,51	2.818,30

TOTAL GERAL DAS DESPESAS COM EDUCAÇÃO	DOTAÇÃO ATUALIZADA (c)	DESPESAS EMPENHADAS Até o Bimestre (d)	DESPESAS LIQUIDADAS Até o Bimestre (e)	DESPESAS PAGAS Até o Bimestre (f)	INSCRITAS EM RESTOS A PAGAR NÃO PROCESSADOS (g)
47- TOTAL GERAL DAS DESPESAS COM EDUCAÇÃO (12 + 26 + 46)	219.405.015,06	219.360.287,10	219.089.851,73	212.882.653,04	270.435,37
47.1- Despesas Correntes	206.846.477,46	206.841.719,36	206.571.283,99	203.045.446,32	270.435,37
47.1.1- Pessoal Ativo	163.217.200,11	163.216.008,16	163.171.008,16	160.774.012,62	45.000,00
47.1.2- Pessoal Inativo	0,00	0,00	0,00	0,00	0,00
47.1.3- Transferências às instituições comunitárias, profissionais ou filantrópicas sem fins	4.108.199,53	4.108.199,53	4.108.199,53	3.951.373,67	0,00
47.1.4- Outras Despesas Correntes	39.521.077,82	39.517.511,67	39.292.076,30	38.320.060,03	225.435,37
47.2- Despesas de Capital	12.558.537,60	12.518.567,74	12.518.567,74	9.837.206,72	0,00
47.2.1- Transferências às instituições comunitárias, profissionais ou filantrópicas sem fins	0,00	0,00	0,00	0,00	0,00
47.2.2- Outras Despesas de Capital	12.558.537,60	12.518.567,74	12.518.567,74	9.837.206,72	0,00

CONTROLE DA DISPONIBILIDADE FINANCEIRA E CONCILIAÇÃO BANCÁRIA	FUNDEB (ae)	SALÁRIO EDUCAÇÃO (af)
48- DISPONIBILIDADE FINANCEIRA EM 31 DE DEZEMBRO DE 2021	85.466.062,87	0,00
49- (+) INGRESSO DE RECURSOS ATÉ O BIMESTRE (orçamentário)	148.452.393,92	3.189.709,34
50- (-) PAGAMENTOS EFETUADOS ATÉ O BIMESTRE (orçamentário e restos a pagar)	161.719.838,41	569.996,18
51- (=) DISPONIBILIDADE FINANCEIRA ATÉ O BIMESTRE	72.198.618,38	2.619.713,16
52- (+) AJUSTES POSITIVOS (RETENÇÕES E OUTROS VALORES EXTRAORÇAMENTÁRIOS)	46.986.951,01	44.773,26
53- (-) AJUSTES NEGATIVOS (OUTROS VALORES EXTRAORÇAMENTÁRIOS)	5.538.810,66	0,00
54- (=) SALDO FINANCEIRO CONCILIADO (Saldo Bancário)	113.646.758,73	2.664.486,42

FONTE: Sistema de Contabilidade Pública, Unidade Responsável: PREFEITURA MUNICIPAL DE BARREIRAS
1 SE RESULTADO LÍQUIDO DA TRANSFERÊNCIA (7) > 0 = ACRÉSCIMO RESULTANTE DAS TRANSFERÊNCIAS DO FUNDEB
2 Limites mínimos anuais a serem cumpridos no encerramento do exercício.

3 Art. 25, § 3º, Lei 14.113/2020: "Até 10% (dez por cento) dos recursos recebidos à conta dos Fundos, inclusive relativos à complementação da União, nos termos do § 2º do art. 16 desta Lei, poderão ser utilizados no primeiro quadrimestre do exercício imediatamente subsequente, mediante abertura de crédito adicional."


4 Os valores referentes à parcela dos Restos a Pagar inscritos sem disponibilidade financeira vinculada à educação deverão ser informados somente no RREO do último bimestre do exercício


5 Nos cinco primeiros bimestres do exercício o acompanhamento será feito com base na despesa liquidada. No último bimestre do exercício, o valor deverá corresponder ao total da despesa empenhada.

6 As linhas representam áreas de atuação e não correspondem exatamente às subfunções da Função Educação. As despesas classificadas nas demais subfunções típicas e nas subfunções atípicas deverão ser rateadas para essas áreas de atuação.


7 Valor inscrito em RPNP sem disponibilidade de caixa, que não deve ser considerado na apuração dos indicadores e limites

8 Controle da execução de restos a pagar considerados no cumprimento do limite mínimo dos exercícios anteriores..


JOÃO BARBOSA DE SOUZA SOBRINHO
Prefeito
Mat.53054


CELSO LUIS LESSA
Secretário da Fazenda
Portaria nº123


BARTOLOMEU PINTO DA SILVA
Contador(a)
CRC-041320/O-7


ALDIR JOEL RESMINI
Controlador Interno

ATOS OFICIAIS

PREFEITURA MUNICIPAL DE BARREIRAS
RELATÓRIO RESUMIDO DA EXECUÇÃO ORÇAMENTÁRIA
DEMONSTRATIVO DAS RECEITAS E DESPESAS COM AÇÕES E SERVIÇOS PÚBLICOS DE SAÚDE
ORÇAMENTOS FISCAL E DA SEGURIDADE SOCIAL
JANEIRO A DEZEMBRO 2022 / BIMESTRE NOVEMBRO - DEZEMBRO

RREO - ANEXO 12 (LC 141/2012, art. 35)

R\$ 1.00

RECEITAS RESULTANTES DE IMPOSTOS E TRANSFERÊNCIAS CONSTITUCIONAIS LEGAIS	PREVISÃO INICIAL	PREVISÃO ATUALIZADA (a)	RECEITAS REALIZADAS	
			Até o Bimestre (b)	% (b/a) x 100
RECEITA DE IMPOSTOS(I)	73.200.000,00	73.200.000,00	112.563.697,28	153,78
Receita Resultante do Imposto Predial e Territorial Urbano - IPTU	11.300.000,00	11.300.000,00	12.239.957,50	108,32
IPTU	7.781.700,00	7.781.700,00	8.827.299,85	113,44
Multas, Juros de Mora, Dívida Ativa e Outros Encargos do IPTU	3.518.300,00	3.518.300,00	3.412.657,65	97,00
Receita Resultante do Imposto sobre Transmissão Inter Vivos - ITBI	7.500.000,00	7.500.000,00	14.554.849,99	194,06
ITBI	7.480.000,00	7.480.000,00	14.552.239,48	194,55
Multas, Juros de Mora, Dívida Ativa e Outros Encargos do ITBI	20.000,00	20.000,00	2.610,51	13,05
Receita Resultante do Imposto sobre Serviços de Qualquer Natureza - ISS	35.200.000,00	35.200.000,00	54.726.736,04	155,47
ISS	34.145.648,00	34.145.648,00	51.878.670,48	151,93
Multas, Juros de Mora, Dívida Ativa e Outros Encargos do ISS	1.054.352,00	1.054.352,00	2.848.065,56	270,12
Receita Resultante do Imposto sobre a Renda e Proventos de Qualquer Natureza Retido na Fonte - IRRF	19.200.000,00	19.200.000,00	31.042.153,75	161,68
RECEITA DE TRANSFERÊNCIAS CONSTITUCIONAIS E LEGAIS (II)	261.048.762,00	261.048.762,00	319.251.499,71	122,30
Cota-Parte FPM	114.398.100,00	114.398.100,00	152.545.930,95	133,35
Cota-Parte ITR	4.311.980,00	4.311.980,00	5.789.317,71	134,26
Cota-Parte IPVA	16.671.776,00	16.671.776,00	23.011.250,63	138,03
Cota-Parte ICMS	124.814.806,00	124.814.806,00	137.182.273,87	109,91
Cota-Parte IPI-Exportação	852.100,00	852.100,00	722.726,55	84,82
Compensações Financeiras Provenientes de Impostos e Transferências Constitucionais	0,00	0,00	0,00	0,00
Desoneração ICMS - LC 87/1996	0,00	0,00	0,00	0,00
Outras	0,00	0,00	0,00	0,00
TOTAL DAS RECEITAS RESULTANTES DE IMPOSTOS E TRANSFERÊNCIAS CONSTITUCIONAIS E LEG.	334.248.762,00	334.248.762,00	431.815.196,99	129,19

DESPESAS COM AÇÕES E SERVIÇOS PÚBLICOS DE SAÚDE (ASPS) - POR SUBFUNÇÃO E CATEGORIA	DOTAÇÃO INICIAL	DOTAÇÃO ATUALIZADA (c)	DESPESAS EMPENHADAS		DESPESAS LIQUIDADAS		DESPESAS PAGAS		Inscritas em Restos a Pagar (g)
			Até o Bimestre (d)	% (d/c) x 100	Até o Bimestre (e)	% (e/c) x 100	Até o Bimestre (f)	% (f/c) x 100	
ATENÇÃO BÁSICA (IV)	27.050.644,20	39.065.273,72	39.065.236,26	200,00	38.712.349,71	199,00	37.631.699,38	190,05	352.886,55
Despesas Correntes	22.247.985,20	35.380.942,08	35.380.904,62	100,00	35.028.018,07	99,00	34.189.845,74	96,63	352.886,55
Despesas de Capital	4.802.659,00	3.684.331,64	3.684.331,64	100,00	3.684.331,64	100,00	3.441.853,64	93,42	0,00
ASSISTÊNCIA HOSPITALAR E AMBULATORIAL (V)	18.943.304,00	46.995.073,37	46.994.746,43	200,00	46.367.834,23	198,60	41.342.050,11	165,39	626.912,20
Despesas Correntes	12.289.677,00	45.058.564,17	45.058.301,29	100,00	44.431.389,09	98,61	39.852.061,13	88,45	626.912,20
Despesas de Capital	6.653.627,00	1.936.509,20	1.936.445,14	100,00	1.936.445,14	100,00	1.489.988,98	76,94	0,00
SUORTE PROFILÁTICO E TERAPÊUTICO (VI)	1.860.090,00	1.770.682,91	1.770.569,75	197,87	1.770.088,12	197,84	1.675.085,42	142,46	481,63
Despesas Correntes	1.786.926,00	1.767.018,91	1.766.983,91	100,00	1.766.502,28	99,97	1.673.335,42	94,70	481,63
Despesas de Capital	73.164,00	3.664,00	3.585,84	97,87	3.585,84	97,87	1.750,00	47,76	0,00
VIGILÂNCIA SANITÁRIA (VII)	1.396.712,00	1.087.093,28	1.087.093,28	100,00	1.086.399,85	99,94	1.070.551,04	98,48	693,43
Despesas Correntes	1.386.281,00	1.087.093,28	1.087.093,28	100,00	1.086.399,85	99,94	1.070.551,04	98,48	693,43
Despesas de Capital	10.431,00	0,00	0,00	0,00	0,00	0,00	0,00	0,00	0,00
VIGILÂNCIA EPIDEMIOLÓGICA (VIII)	7.053.057,00	9.746.504,86	9.745.289,23	199,99	9.742.371,07	199,96	9.410.782,05	196,54	2.918,16
Despesas Correntes	6.933.776,00	9.707.350,48	9.706.134,85	99,99	9.703.216,69	99,96	9.371.627,67	96,54	2.918,16
Despesas de Capital	119.281,00	39.154,38	39.154,38	100,00	39.154,38	100,00	39.154,38	100,00	0,00
ALIMENTAÇÃO E NUTRIÇÃO (IX)	317.540,00	79.053,18	79.005,30	99,94	79.005,30	99,94	76.528,34	96,81	0,00
Despesas Correntes	156.760,00	79.053,18	79.005,30	99,94	79.005,30	99,94	76.528,34	96,81	0,00
Despesas de Capital	160.780,00	0,00	0,00	0,00	0,00	0,00	0,00	0,00	0,00
OUTRAS SUBFUNÇÕES (X)	12.145.042,00	12.293.002,31	12.290.753,12	199,96	12.231.057,40	199,47	11.670.150,80	189,77	59.695,72
Despesas Correntes	11.945.934,00	11.974.370,31	11.972.175,71	99,98	11.912.479,99	99,48	11.367.991,57	94,94	59.695,72
Despesas de Capital	199.108,00	318.632,00	318.577,41	99,98	318.577,41	99,98	302.159,23	94,83	0,00
TOTAL (XI) = (IV + V + VI + VII + VIII + IX + X)	68.766.389,20	111.036.683,63	111.032.693,37	100,00	109.989.105,68	99,05	102.876.847,14	92,65	1.043.587,69

APURAÇÃO DO CUMPRIMENTO DO LIMITE MÍNIMO PARA APLICAÇÃO EM ASPS	DESPESAS EMPENHADAS	DESPESAS LIQUIDADAS	DESPESAS PAGAS
	(d)	(e)	(f)
Total das Despesas com ASPS (XII) = (XI)	111.032.693,37	109.989.105,68	102.876.847,14
(-) Restos a Pagar Não Processados Inscritos Indevidamente no Exercício sem Disponibilidade Financeira (XIII)	0,00	0,00	0,00
(-) Despesas Custeadas com Recursos Vinculados à Parcela do Percentual Mínimo que não foi Aplicada em ASPS em Ex	0,00	0,00	0,00
(-) Despesas Custeadas com Disponibilidade de Caixa Vinculada aos Restos a Pagar Cancelados (XV)	0,00	0,00	0,00
(=) VALOR APLICADO EM ASPS (XVI) = (XII - XIII - XIV - XV)	111.032.693,37	109.989.105,68	102.876.847,14
Despesa Mínima a ser Aplicada em ASPS (XVII)=(III) x 15%(LC 141/2012)		64.772.279,55	
Despesa Mínima a ser Aplicada em ASPS (XVII)=(III) x %(Lei Orgânica Municipal)		0,00	
Diferença entre o Valor Aplicado e a Despesa Mínima a ser Aplicada(XVIII)=(XVI)(d ou e) - XVII)	46.260.413,82	45.216.826,13	38.104.567,59
Limite não Cumprido (XIV)=(XVIII)	0,00	0,00	0,00
PERCENTUAL DA RECEITA DE IMPOSTOS E TRANSFERÊNCIAS CONSTITUCIONAIS E LEGAIS APLICADO EM AS	25,71	25,47	23,82

ATOS OFICIAIS

CONTROLE DO VALOR REFERENTE AO PERCENTUAL MÍNIMO NÃO CUMPRIDO EM EXERCÍCIOS ANTERIORES PARA FINS DE APLICAÇÃO DOS RECURSOS VINCULADOS CONFORME ARTIGOS 25 E 26 DA LC141/2012	LIMITE NÃO CUMPRIDO				Saldo Final (não aplicado) (l)=(h-i ou j)
	Saldo Inicial (no exercício atual) (h)	Despesas Custeadas no Exercício de Referência			
		Empenhadas (i)	Liquidadas (j)	Pagas (k)	
Diferença de limite não cumprido em 2022	0,00	0,00	0,00	0,00	0,00
Diferença de limite não cumprido em 2021	0,00	0,00	0,00	0,00	0,00
Diferença de limite não cumprido em Exercícios Anteriores	0,00	0,00	0,00	0,00	0,00
TOTAL DA DIFERENÇA DE LIMITE NÃO CUMPRIDO EM EXERCÍCIOS ANTERIORES (XX)	0,00	0,00	0,00	0,00	0,00

EXECUÇÃO DE RESTOS A PAGAR										
EXERCÍCIO DO EMPENHO	Valor Mínimo para aplicação em ASPs (m)	Valor aplicado em ASPs no exercício (n)	Valor aplicado além do limite mínimo (o)=(m-n), se <0, então (o)=0	Total inscrito em RP no exercício (p)	RPNP Inscritos Indevidamente no Exercício sem Disponibilidade Financeira (q)=(XIII d)	Valor inscrito em RP considerado no Limite (r)=(p-(o+q)) se <0, então (r)=0	Total de RP pagos (s)	Total de RP a pagar (t)	Total de RP cancelados ou prescritos (u)	Diferença entre o valor aplicado além do limite e o total de RP cancelados (v)=(o + q - u)
Empenhos de 2022	64.772.279,55	102.876.847,14	0,00	111.036.803,96	0,00	0,00	12.880.957,73	8.155.846,23	0,00	0,00
Empenhos de 2021	53.904.737,70	63.367.089,13	0,00	4.124.260,81	0,00	0,00	4.013.994,06	110.266,75	0,00	0,00
Empenhos de 2020	40.358.463,96	53.056.691,91	0,00	1.960.287,71	0,00	0,00	1.956.171,43	4.116,28	0,00	0,00
Empenhos de 2019	39.845.625,12	54.773.866,62	0,00	5.508.522,31	0,00	0,00	5.499.442,31	9.080,00	0,00	0,00
Empenhos de 2018 e anteriores	36.064.236,22	0,00	36.064.236,22	6.091.489,76	0,00	0,00	5.906.336,21	185.153,55	0,00	36.064.236,22
TOTAL DOS RESTOS A PAGAR CANCELADOS OU PRESCRITOS ATÉ O FINAL DO EXERCÍCIO ATUAL QUE AFETARAM O CUMPRIMENTO DO LIMITE (XXI)										0,00
TOTAL DOS RESTOS A PAGAR CANCELADOS OU PRESCRITOS ATÉ O FINAL DO EXERCÍCIO ANTERIOR QUE AFETARAM O CUMPRIMENTO DO LIMITE (XXII)										0,00
TOTAL DOS RESTOS A PAGAR CANCELADOS OU PRESCRITOS NO EXERCÍCIO ANTERIOR QUE AFETARAM O CUMPRIMENTO DO LIMITE (XXIII)=(XXI - XXII)										0,00

CONTROLE DOS RESTOS A PAGAR CANCELADOS OU PRESCRITOS PARA FINS DE APLICAÇÃO DA DISPONIBILIDADE DE CAIXA CONFORME ARTIGO 24, § 1º e 2º DA LC 141/2012	RESTOS A PAGAR CANCELADOS OU PRESCRITOS				Saldo Final (Não Aplicado) (aa)=9w-(xouy)
	Saldo Inicial (w)	Despesas custeadas no exercício de referência (j)			
		Empenhadas (x)	Liquidadas (y)	Pagas (z)	
Restos a pagar cancelados ou prescritos em 2022 a serem compensados (XXIV)	0,00	0,00	0,00	0,00	0,00
Restos a pagar cancelados ou prescritos em 2021 a serem compensados (XXV)	0,00	0,00	0,00	0,00	0,00
Restos a pagar cancelados ou prescritos em exercícios anteriores a serem compensados (XX)	0,00	0,00	0,00	0,00	0,00
TOTAL DE RESTOS A PAGAR CANCELADOS OU PRESCRITOS A COMPENSAR (XXVII)	0,00	0,00	0,00	0,00	0,00

RECEITAS ADICIONAIS PARA O FINANCIAMENTO DA SAÚDE NÃO COMPUTADAS NO CÁLCULO DO MÍNIMO	PREVISÃO INICIAL	PREVISÃO ATUALIZADA (a)	RECEITAS REALIZADAS	
			Até o Bimestre (b)	% (b/a) x 100
RECEITAS DE TRANSFERÊNCIAS PARA A SAÚDE (XXVIII)	96.908.931,00	96.908.931,00	84.531.236,02	87,23
Proveniente da União	94.634.622,00	94.634.622,00	82.632.096,82	87,32
Proveniente dos Estados	2.274.309,00	2.274.309,00	1.899.139,20	83,50
Proveniente de outros Municípios	0,00	0,00	0,00	0,00
RECEITA DE OPERAÇÕES DE CRÉDITO INTERNAS E EXTERNAS VINCULADAS A SAÚDE (XXIX)	30.000.000,00	30.000.000,00	20.000.000,00	66,67
OUTRAS RECEITAS (XXX)	10.000,00	10.000,00	97.623,99	976,24
TOTAL DE RECEITAS ADICIONAIS PARA FINANCIAMENTO DA SAÚDE (XXXI) = (XXVIII + XXIX + XXX)	126.918.931,00	126.918.931,00	104.628.860,01	82,44

DESPESAS COM SAÚDE POR SUBFUNÇÕES E CATEGORIA ECONÔMICA NÃO COMPUTADAS NO CÁLCULO DO MÍNIMO	DOTAÇÃO INICIAL	DOTAÇÃO ATUALIZADA (c)	DESPESAS EMPENHADAS		DESPESAS LIQUIDADAS		DESPESAS PAGAS		Inscritas em Restos a Pagar não Processados (g)
			Até o Bimestre (d)	% (d/c) x 100	Até o Bimestre (e)	% (e/c) x 100	Até o Bimestre (f)	% (f/c) x 100	
			ATENÇÃO BÁSICA (XXXII)	24.519.701,00	18.610.605,40	18.610.410,37	200,00	18.591.518,05	
Despesas Correntes	21.918.941,00	18.597.105,40	18.596.910,37	100,00	18.578.018,05	99,90	18.029.088,58	96,95	18.892,32
Despesas de Capital	2.600.760,00	13.500,00	13.500,00	100,00	13.500,00	100,00	13.500,00	100,00	0,00
ASSISTÊNCIA HOSPITALAR E AMBULATORIAL (XXXIII)	98.257.610,00	65.617.766,93	65.617.322,73	199,99	63.376.128,57	193,95	60.050.471,27	176,51	2.241.194,16
Despesas Correntes	66.787.494,00	64.766.906,68	64.766.581,53	100,00	62.547.623,01	96,57	59.328.013,21	91,60	2.218.958,52
Despesas de Capital	31.470.116,00	850.860,25	850.741,20	99,99	828.505,56	97,37	722.458,06	84,91	22.235,64
SUPORTE PROFILÁTICO E TERAPÊUTICO (XXXIV)	1.402.703,00	908.272,71	908.272,71	100,00	908.272,71	100,00	762.165,77	83,91	0,00
Despesas Correntes	1.402.703,00	908.272,71	908.272,71	100,00	908.272,71	100,00	762.165,77	83,91	0,00
Despesas de Capital	0,00	0,00	0,00	0,00	0,00	0,00	0,00	0,00	0,00
VIGILÂNCIA SANITÁRIA (XXXV)	99.800,00	80.584,31	79.084,31	98,14	79.084,31	98,14	65.554,00	81,35	0,00
Despesas Correntes	99.800,00	80.584,31	79.084,31	98,14	79.084,31	98,14	65.554,00	81,35	0,00
Despesas de Capital	0,00	0,00	0,00	0,00	0,00	0,00	0,00	0,00	0,00
VIGILÂNCIA EPIDEMIOLÓGICA (XXXVI)	1.832.164,00	1.147.070,01	1.146.857,44	99,99	1.146.857,44	99,99	1.099.725,26	95,88	0,00
Despesas Correntes	1.811.260,00	1.146.992,01	1.146.857,44	99,99	1.146.857,44	99,99	1.099.725,26	95,88	0,00
Despesas de Capital	20.904,00	78,00	0,00	0,00	0,00	0,00	0,00	0,00	0,00
ALIMENTAÇÃO E NUTRIÇÃO (XXXVII)	96.765,00	124.326,25	124.326,25	200,00	124.326,25	200,00	123.576,25	199,30	0,00
Despesas Correntes	39.245,00	107.096,65	107.096,65	100,00	107.096,65	100,00	106.346,65	99,30	0,00
Despesas de Capital	57.520,00	17.229,60	17.229,60	100,00	17.229,60	100,00	17.229,60	100,00	0,00
OUTRAS SUBFUNÇÕES (XXXVIII)	2.971.969,00	468.996,51	468.920,11	99,98	468.920,11	99,98	452.433,75	96,47	0,00
Despesas Correntes	2.971.969,00	468.996,51	468.920,11	99,98	468.920,11	99,98	452.433,75	96,47	0,00
Despesas de Capital	0,00	0,00	0,00	0,00	0,00	0,00	0,00	0,00	0,00
TOTAL (XXXVIX) = (XXXII + XXXIII + XXXIV + XXXV + XXXVI + XXXVII + XXXVIII)	129.180.712,00	86.957.622,12	86.955.193,92	100,00	84.695.107,44	97,39	80.596.514,88	92,68	2.260.086,48

ATOS OFICIAIS

DESPESAS TOTAIS COM SAÚDE EXECUTADAS COM RECURSOS PRÓPRIOS E COM RECURSOS TRANSFERIDOS DE OUTROS	DOTAÇÃO INICIAL	DOTAÇÃO ATUALIZADA (c)	DESPESAS EMPENHADAS		DESPESAS LIQUIDADAS		DESPESAS PAGAS		Inscritas em Restos a Pagar não Processados (g)
			Até o Bimestre (d)	% (d/c) x 100	Até o Bimestre (e)	% (e/c) x 100	Até o Bimestre (f)	% (f/c) x 100	
ATENÇÃO BÁSICA (XL) = (IV + XXXII)	51.570.345,20	57.675.879,12	57.675.646,63	100,00	57.303.867,76	99,35	55.674.287,96	96,52	371.778,87
ASSISTÊNCIA HOSPITALAR E AMBULATORIAL (XLI) = (V + XXXIII)	117.200.914,00	112.612.840,30	112.612.069,16	100,00	109.743.962,80	97,45	101.392.521,38	90,03	2.868.106,36
SUORTE PROFILÁTICO E TERAPÊUTICO (XLII) = (VI + XXXIV)	3.262.793,00	2.678.955,62	2.678.842,46	100,00	2.678.360,83	99,97	2.437.251,19	90,97	481,63
VIGILÂNCIA SANITÁRIA (XLIII) = (VII + XXXV)	1.496.512,00	1.167.677,59	1.166.177,59	99,87	1.165.484,16	99,81	1.136.105,04	97,29	693,43
VIGILÂNCIA EPIDEMIOLÓGICA (XLIV) = (VIII + XXXVI)	8.885.221,00	10.893.574,87	10.892.146,67	99,99	10.889.228,51	99,96	10.510.507,31	96,48	2.918,16
ALIMENTAÇÃO E NUTRIÇÃO (XLV) = (XIX + XXXVII)	414.305,00	203.379,43	203.331,55	99,98	203.331,55	99,97	200.104,59	98,38	0,00
OUTRAS SUBFUNÇÕES (XLVI) = (X + XXXVIII)	15.117.011,00	12.761.998,82	12.759.673,23	99,98	12.699.977,51	99,51	12.122.584,55	94,98	59.695,72
TOTAL DAS DESPESAS COM SAÚDE (XLVII) = (XI + XXXIX)	197.947.101,20	197.994.305,75	197.987.887,29	100,00	194.684.213,12	98,32	183.473.362,02	92,66	3.303.674,17
(-) Despesas executadas com recursos provenientes das transferências de recursos	129.180.712,00	86.957.622,12	86.955.193,92	100,00	84.695.107,44	97,40	80.596.514,88	92,68	2.260.086,48
TOTAL DAS DESPESAS EXECUTADAS COM RECURSOS PRÓPRIOS (XLVIII)	68.766.389,20	111.036.683,63	111.032.693,37	100,00	109.989.105,68	99,05	102.876.847,14	92,65	1.043.587,69

FONTE: Sistema de Contabilidade Pública, Unidade Responsável PREFEITURA MUNICIPAL DE BARREIRAS



JOÃO BARBOSA DE SOUZA SOBRINHO
Prefeito
Mat.53054



CELSE LUIS LESSA
Secretário da Fazenda
Portaria n°123



BARTOLOMEU PINTO DA SILVA
Contador(a)
CRC-041320/O-7



ALDIR JOEL RESMINI
Controlador Interno

ATOS OFICIAIS

PREFEITURA MUNICIPAL DE BARREIRAS
RELATÓRIO RESUMIDO DA EXECUÇÃO ORÇAMENTÁRIA
DEMONSTRATIVO DAS PARCERIAS PÚBLICO - PRIVADAS
ORÇAMENTOS FISCAL E DA SEGURIDADE SOCIAL
JANEIRO A DEZEMBRO DE 2022 / BIMESTRE NOVEMBRO - DEZEMBRO

RREO - Anexo 13 (Lei nº 11.079, de 30.12.2004, arts. 22, 25 e 28)

Em reais

IMPACTOS DAS CONTRATAÇÕES DE PPP	SALDO TOTAL EM 31 DE DEZEMBRO DO EXERCÍCIO ANTERIOR	SALDO FINAL (acumulado até o bimestre)																		
		2023	2024	2025	2026	2027	2028	2029	2030	2031										
TOTAL DE ATIVOS Ativos Contabilizados na SPE																				
TOTAL DE PASSIVOS Obrigações decorrentes de Ativos Constituídos pela SPE Provisões de PPP Outros Passivos																				
ATOS POTENCIAIS PASSIVOS Obrigações Contratuais Riscos Não Provisionados Garantias Concedidas Outros Passivos Contingentes																				
DESPESAS DE PPP																				
Do Entre Federado, exacto estatais não dependentes (I) = (I.1 + I.2) Contratadas (I.1) A Contratar (I.2)																				
Das Estatais Não-Dependentes (II) = (II.1 + II.2) Contratadas (II.1) A Contratar (II.2)																				
TOTAL DAS DESPESAS DE PPP (III) = (I + II)																				
RECEITA CORRENTE LÍQUIDA (RCL) (IV)																				
TOTAL DAS DESPESAS CONSIDERADAS PARA O LIMITE (I)																				
TOTAL DAS DESPESAS CONSIDERADAS PARA O LIMITE / RCL (%) (V)=(I/IV)																				

Nota: FONTE: Sistema de Contabilidade Pública, Unidade Responsável: PREFEITURA MUNICIPAL DE BARREIRAS

JOÃO BARBOSA DE SOUZA SOBRINHO
Prefeito
Mat.53054

CELSO LUIS LESSA
Secretário da Fazenda
Portaria nº 123

BARTOLOMEU PINTO DA SILVA
Contador(a)
CRC-041320/O-7

ALDIR JOEL RESMINI
Controlador Interno

ATOS OFICIAIS

PREFEITURA MUNICIPAL DE BARREIRAS
DEMONSTRATIVO SIMPLIFICADO DO RELATÓRIO RESUMIDO DA EXECUÇÃO ORÇAMENTÁRIA
ORÇAMENTOS FISCAL E DA SEGURIDADE SOCIAL
JANEIRO A DEZEMBRO DE 2022 / BIMESTRE NOVEMBRO - DEZEMBRO

LRF, Art. 48 - Anexo 14		R\$ 1,00		
BALANÇO ORÇAMENTÁRIO		Até o Bimestre		
RECEITAS				
Previsão Inicial				595.221.834,00
Previsão Atualizada				595.221.834,00
Receitas Realizadas				715.585.955,26
Déficit Orçamentário				34.092.654,17
Saldos de Exercícios Anteriores (Utilizados para Créditos Adicionais)				0,00
DESPESAS				
Dotação Inicial				595.221.834,00
Créditos Adicionais				0,00
Dotação Atualizada				758.706.678,07
Despesas Empenhadas				758.641.288,92
Despesas Liquidadas				749.678.609,43
Despesas Pagas				722.427.655,78
Superávit Orçamentário				0,00
DESPESAS POR FUNÇÃO/SUBFUNÇÃO				Até o Bimestre
Despesas Empenhadas				758.641.288,92
Despesas Liquidadas				749.678.609,43
RECEITA CORRENTE LÍQUIDA - RCL				Até o Bimestre
Receita Corrente Líquida				674.274.039,98
Receita Corrente Líquida Ajustada para Cálculo dos Limites de Endividamento				674.274.039,98
Receita Corrente Líquida Ajustada para Cálculo dos Limites de Despesa com Pessoal				674.274.039,98
RECEITAS E DESPESAS DO REGIME PRÓPRIO DE PREVIDÊNCIA DOS SERVIDORES E DO SISTEMA DE PROTEÇÃO SOCIAL DOS MILITARES				Até o Bimestre
Fundo em Capitalização (PLANO PREVIDENCIÁRIO)				
Receitas Previdenciárias Realizadas				0,00
Despesas Previdenciárias Empenhadas				0,00
Despesas Previdenciárias Liquidadas				0,00
Despesas Previdenciárias Pagas				0,00
Resultado Previdenciário				0,00
Fundo em Repartição (PLANO FINANCEIRO)				
Receitas Previdenciárias Realizadas				0,00
Despesas Previdenciárias Empenhadas				0,00
Despesas Previdenciárias Liquidadas				0,00
Despesas Previdenciárias Pagas				0,00
Resultado Previdenciário				0,00
Sistema de Proteção Social dos Militares - Inativos e Pensionistas				
Receitas Realizadas				0,00
Despesas Empenhadas				0,00
Despesas Liquidadas				0,00
Despesas Pagas				0,00
Resultado Associado às Pensões e aos Inativos Militares				0,00
RESULTADOS PRIMÁRIO E NOMINAL	Meta Fixada no AMF da LDO (a)	Resultado Apurado Até o Bimestre (b)	% em Relação à Meta (b/a)	
Resultado Primário	365.133,63	(23.226.359,49)	(6.361,06)	
Resultado Nominal	46.117.964,96	(23.226.359,49)	(50,36)	
RESTOS A PAGAR POR PODER E MINISTÉRIO PÚBLICO	Inscrição	Cancelamento Até o Bimestre	Pagamento Até o Bimestre	Saldo a Pagar
RESTOS A PAGAR PROCESSADOS	15.228.674,85	0,00	11.497.899,87	3.730.774,98
Poder Executivo	15.228.674,85	0,00	11.497.899,87	3.730.774,98
Poder Legislativo	0,00	0,00	0,00	0,00
Poder Judiciário	0,00	0,00	0,00	0,00
Ministério Público	0,00	0,00	0,00	0,00
Defensoria Pública	0,00	0,00	0,00	0,00
RESTOS A PAGAR NÃO PROCESSADOS	18.477.109,10	0,00	9.876.663,21	8.600.445,89
Poder Executivo	18.477.109,10	0,00	9.876.663,21	8.600.445,89
Poder Legislativo	0,00	0,00	0,00	0,00
Poder Judiciário	0,00	0,00	0,00	0,00
Ministério Público	0,00	0,00	0,00	0,00
TOTAL	33.705.783,95	0,00	21.374.563,08	12.331.220,87
DESPESAS COM MANUTENÇÃO E DESENVOLVIMENTO DO ENSINO	Valor Apurado Até o Bimestre	Limites Constitucionais Anuais		
		% Mínima a Aplicar no Exercício	% Aplicado Até o Bimestre	
Mínimo Anual de <18% / 25%> das Receitas de Impostos em Manutenção e Desenvolvimento do Ensino	116.839.625,53	25,00	26,20	
Mínimo Anual de 70% do FUNDEB na Renumeração dos Profissionais da Educação Básica	134.298.711,08	70,00	90,47	
Percentual de 50% da Complementação da União ao FUNDEB (VAAT) na Educação Infantil	0,00	50,00	0,00	
Mínimo de 15% da Complementação da União ao FUNDEB (VAAT) em Despesas de Capital	0,00	15,00	0,00	
RECEITAS DE OPERAÇÕES DE CRÉDITO E DESPESA DE CAPITAL	Valor Apurado Até o Bimestre	Saldo Não Realizado		
Receitas de Operações de Crédito	40.000.000,00	44.504,00		
Despesa de Capital Líquida	61.114.784,56	100.047.393,06		
PROJEÇÃO ATUARIAL DOS REGIMES DE PREVIDÊNCIA E DO SISTEMA DE PROTEÇÃO SOCIAL DOS MILITARES	Exercício	10º Exercício	20º Exercício	35º Exercício
Fundo em Capitalização (Plano Previdenciário)	0,00	0,00	0,00	0,00
Receitas Previdenciárias	0,00	0,00	0,00	0,00
Despesas Previdenciárias	0,00	0,00	0,00	0,00
Resultado Previdenciário	0,00	0,00	0,00	0,00
Fundo em Repartição (Plano Financeiro)	0,00	0,00	0,00	0,00
Receitas Previdenciárias	0,00	0,00	0,00	0,00
Despesas Previdenciárias	0,00	0,00	0,00	0,00
Resultado Previdenciário	0,00	0,00	0,00	0,00
Pensões e Inativos Militares	0,00	0,00	0,00	0,00
Receitas de Contribuições	0,00	0,00	0,00	0,00
Despesas com Pensões e Inativos	0,00	0,00	0,00	0,00
Resultado Associado às Pensões e aos Inativos Militares	0,00	0,00	0,00	0,00
RECEITA DA ALIENAÇÃO DE ATIVOS E APLICAÇÃO DOS RECURSOS	Valor Apurado Até o Bimestre	Saldo Não Realizado		
Receitas da Alienação de Ativos	0,00	2.500.000,00		
Aplicação dos Recursos da Alienação de Ativos	0,00	0,00		
DESPESAS COM AÇÕES E SERVIÇOS PÚBLICOS DE SAÚDE	Valor Apurado Até o Bimestre	Limite Constitucional Anual		
		% Mínima a Aplicar no Exercício	% Aplicado Até o Bimestre	
Despesas com Ações e Serviços Públicos de Saúde executados com recursos de impostos	109.989.105,68	15,00	25,47	
DESPESAS DE CARÁTER CONTINUADO DERIVADAS DE PPP		Valor Apurado no Exercício Corrente		
Total das Despesas Consideradas para o Limite / RCL (%)		0,00		

Fonte: Sistema de Contabilidade Pública, Unidade Responsável: PREFEITURA MUNICIPAL DE BARREIRAS


ATOS OFICIAIS



JOÃO BARBOSA DE SOUZA SOBRINHO
Prefeito
Mat.53054



CELSO LUIS LESSA
Secretário da Fazenda
Portaria nº123



BARTOLOMEU PINTO DA SILVA
Contador(a)
CRC-041320/O-7



ALDIR JOEL RESMINI
Controlador Interno

ATOS OFICIAIS

PREFEITURA MUNICIPAL DE BARREIRAS
RELATÓRIO RESUMIDO DA EXECUÇÃO ORÇAMENTÁRIA
DEMONSTRATIVO DE SENTENÇAS JUDICIAIS
ORÇAMENTO FISCAL E DA SEGURIDADE SOCIAL

Órgão: 3 - FUNDO MUNICIPAL DE SAÚDE DE BARREIRAS **Período: 01/11/2022 a 31/12/2022**
Unidade: (Todos)

TP Emp	CodRed	Dotação Orçamentária	Proc Credor	CNPJ/CPF	Data Emp	Data Liq	Data Pag	Bruto(R\$)	Retido	Líquido				
N	2512	030950	2068	339091000000	8413	FPB BARREIRAS COMERCIO DE MEDICAMENTOS LTDA	35.369.572/0001-27	06/12/2022	12/12/2022	14/12/2022	1.239,00	1.239,00	1.239,00	Valor empenhado para atender a DECISÃO JUDICIAL Nº 8007861-48.2022.8.05.0022 em favor de Elouise Beatriz Alves Panassolo para fornecimento de LEITE ESPECIAL PREGOMIMI PEPTI, conforme documentos anexos.
N	2279	030950	2068	339091000000	7618	CENUT DISTRIBUIDORA DE PRODUTOS ALIMENTÍCIOS D	38.591.447/0001-55	20/09/2022	22/09/2022	11/11/2022	1.729,40	1.729,40	1.729,40	Valor empenhado para atender despesa com ORDEM JUDICIAL conforme processo nº 8006502-63.2022.8.05.0022 fornecimento de FORMULA INFANTIL A BASE DE PROTEINA DO SORO DE LEITE EXTENSAMENTE HIDROLISADA (APTAMIL PEPTI) para a paciente YSADORA DE OLIVEIRA DOS SANTOS, conforme documentos anexos.
N	2361	038888	8888	339091000000	5584	TRIBUNAL DE JUSTICA DO ESTADO DA BAHIA	13.100.722/0001-60	01/12/2022	01/12/2022	01/12/2022	229,04	229,04	229,04	Referente Sentença Judicial do Proc. nº 8000327-87.2021.8.05.0022 de transferência de valor para garantia ao direito à saúde em favor de LUZIENE DOS SANTOS DOURADO CPF: 619.522.305-00. Parte 1/2.
N	2397	038888	8888	339091000000	5974	TRIBUNAL DE JUSTICA DO ESTADO DA BAHIA	13.100.722/0001-60	16/12/2022	16/12/2022	16/12/2022	3.439,80	3.439,80	3.439,80	Referente Sentença Judicial do Proc. nº 8009854-29.2022.8.05.0022 de transferência de valor para garantia ao direito à saúde em favor da menor E.B.A.P.
N	2379	038888	8888	339091000000	5587	TRIBUNAL DE JUSTICA DO ESTADO DA BAHIA	13.100.722/0001-60	01/12/2022	01/12/2022	01/12/2022	1.125,00	1.125,00	1.125,00	Referente Sentença Judicial do Proc. nº 8007212-83.2022.8.05.0022 de transferência de valor para garantia ao direito à saúde em favor de VALMIR LIMA DE SOUZA - CPF: 001.317.955-11.
N	2372	038888	8888	339091000000	5575	TRIBUNAL DE JUSTICA DO ESTADO DA BAHIA	13.100.722/0001-60	01/12/2022	01/12/2022	01/12/2022	853,80	853,80	853,80	Referente Sentença Judicial do Proc. nº 8000134-43.2019.8.05.0022 de transferência de valor para garantia ao direito à saúde em favor do Sr EDIVALDO ALVES .
N	2374	038888	8888	339091000000	5576	TRIBUNAL DE JUSTICA DO ESTADO DA BAHIA	13.100.722/0001-60	01/12/2022	01/12/2022	01/12/2022	1.903,59	1.903,59	1.903,59	Referente Sentença Judicial do Proc. nº 8000419-20.2018.8.05.0022 de transferência de valor para garantia ao direito à saúde em favor do Sr ROSA CARDOSO BRITO.
N	2373	038888	8888	339091000000	5577	TRIBUNAL DE JUSTICA DO ESTADO DA BAHIA	13.100.722/0001-60	01/12/2022	01/12/2022	01/12/2022	4.325,00	4.325,00	4.325,00	Referente Sentença Judicial do Proc. nº 8006464-51.2022.8.05.0022 de transferência de valor para garantia ao direito à saúde em favor de ISA LETICIA DE SOUZA
N	2375	038888	8888	339091000000	5578	TRIBUNAL DE JUSTICA DO ESTADO DA BAHIA	13.100.722/0001-60	01/12/2022	01/12/2022	01/12/2022	1.069,91	1.069,91	1.069,91	Referente Sentença Judicial do Proc. nº 8007822-51.2022.8.05.0022 de transferência de valor para garantia ao direito à saúde em favor de SEBASTIANA FEITOZA DE SOUZA.
N	2376	038888	8888	339091000000	5579	TRIBUNAL DE JUSTICA DO ESTADO DA BAHIA	13.100.722/0001-60	01/12/2022	01/12/2022	01/12/2022	6.450,00	6.450,00	6.450,00	Referente Sentença Judicial do Proc. nº 8002152-03.2020.8.05.0022 de transferência de valor para garantia ao direito à saúde em favor do Sr ELITANIA TRINDADE CONCEIÇÃO
N	2377	038888	8888	339091000000	5580	TRIBUNAL DE JUSTICA DO ESTADO DA BAHIA	13.100.722/0001-60	01/12/2022	01/12/2022	01/12/2022	207,55	207,55	207,55	Referente Sentença Judicial do Proc. nº 8110208-96.2020.8.05.0001 de transferência de valor para garantia ao direito à saúde em favor de MARCIA DE JESUS.
N	2369	038888	8888	339091000000	5573	TRIBUNAL DE JUSTICA DO ESTADO DA BAHIA	13.100.722/0001-60	01/12/2022	01/12/2022	01/12/2022	824,25	824,25	824,25	Referente Sentença Judicial do Proc. nº 8001688-08.2022.8.05.0022 de transferência de valor para garantia ao direito à saúde em favor de ANTONIO JOSE CARDOSO FILHO CPF: 619.522.305-00.
S	11	038888	8888	339091000000	5316	ELISANGELA IGIDIO NOGUEIRA	001.910.985-74	09/11/2022	09/11/2022	11/11/2022	166,67	166,67	166,67	Despesa referente a indenização a Sra. Elisangela Igídio Nogueira, conforme processo nº 906.364.9/2005 em anexo. Ref. novembro/2022.
N	2359	038888	8888	339091000000	5583	TRIBUNAL DE JUSTICA DO ESTADO DA BAHIA	13.100.722/0001-60	01/12/2022	01/12/2022	01/12/2022	3.356,64	3.356,64	3.356,64	Referente Sentença Judicial do Proc. nº 8000138-75.2022.8.05.0022 de transferência de valor para garantia ao direito à saúde em favor de LUCIANA GONÇALVES DA SILVA CPF: 038.738.585-17.
N	2363	038888	8888	339091000000	5586	TRIBUNAL DE JUSTICA DO ESTADO DA BAHIA	13.100.722/0001-60	01/12/2022	01/12/2022	01/12/2022	4.878,65	4.878,65	4.878,65	Referente Sentença Judicial do Proc. nº 8001358-11.2022.8.05.0022 de transferência de valor para garantia ao direito à saúde em favor da menor G.D.S.A.
N	2364	038888	8888	339091000000	5569	TRIBUNAL DE JUSTICA DO ESTADO DA BAHIA	13.100.722/0001-60	01/12/2022	01/12/2022	01/12/2022	1.091,55	1.091,55	1.091,55	Referente Sentença Judicial do Proc. nº 8001836-24.2019.8.05.0022 de transferência de valor para garantia ao direito à saúde em favor da Sra BENEDITA FRANCISCA DE SOUZA SILVA.
N	2366	038888	8888	339091000000	5570	TRIBUNAL DE JUSTICA DO ESTADO DA BAHIA	13.100.722/0001-60	01/12/2022	01/12/2022	01/12/2022	2.609,10	2.609,10	2.609,10	Referente Sentença Judicial do Proc. nº 8009290-50.2022.8.05.0022 de transferência de valor para garantia ao direito à saúde em favor da menor M. L. B. D. S..
N	2367	038888	8888	339091000000	5571	TRIBUNAL DE JUSTICA DO ESTADO DA BAHIA	13.100.722/0001-60	01/12/2022	01/12/2022	01/12/2022	1.212,84	1.212,84	1.212,84	Referente Sentença Judicial do Proc. nº 8002273-60.2022.8.05.0022 de transferência de valor para garantia ao direito à saúde em favor da Sra MARIA DE LOURDES NUNES PEREIRA.
N	2368	038888	8888	339091000000	5572	TRIBUNAL DE JUSTICA DO ESTADO DA BAHIA	13.100.722/0001-60	01/12/2022	01/12/2022	01/12/2022	711,00	711,00	711,00	Referente Sentença Judicial do Proc. nº 8007385-44.2021.8.05.0022 de transferência de valor para garantia ao direito à saúde em favor da Sra SILVANIA GUIMARAES DE OLIVEIRA.

ATOS OFICIAIS



PREFEITURA MUNICIPAL DE BARREIRAS
RELATÓRIO RESUMIDO DA EXECUÇÃO ORÇAMENTÁRIA
DEMONSTRATIVO DE SENTENÇAS JUDICIAIS
ORÇAMENTO FISCAL E DA SEGURIDADE SOCIAL

Órgão: 1 - PREFEITURA MUNICIPAL DE BARREIRAS

Período: 01/11/2022 a 31/12/2022

Unidade: (Todos)

TP Emp	CodRed	Dotação Orçamentária	Proc Credor	CNPJ/CPF	Data Emp	Data Liq	Data Pag	Bruto(R\$)	Retido	Líquido		
N	2370	038888	8888	339091000000	5574	TRIBUNAL DE JUSTICA DO ESTADO DA BAHIA	13.100.722/0001-60	01/12/2022	01/12/2022	01/12/2022	1.050,00	1.050,00
						Referente Sentença Judicial do Proc. nº 8006368-36.2022.8.05.0022 de transferência de valor para garantia ao direito à saúde em favor de JOSIANE ALINE ALMEIDA DA COSTA.						
N	2378	038888	8888	339091000000	5581	TRIBUNAL DE JUSTICA DO ESTADO DA BAHIA	13.100.722/0001-60	01/12/2022	01/12/2022	01/12/2022	534,78	534,78
						Referente Sentença Judicial do Proc. nº 8003471-40.2019.8.05.0022 de transferência de valor para garantia ao direito à saúde em favor de GEORGE JOSE MARQUES DA SILVA.						
N	2393	038888	8888	339091000000	6090	TRIBUNAL DE JUSTICA DO ESTADO DA BAHIA	13.100.722/0001-60	16/12/2022	20/12/2022	20/12/2022	8.217,50	8.217,50
						Referente Sentença Judicial do Proc. nº 8007161-72.2022.8.05.0022 de transferência de valor para garantia ao direito à saúde em favor de IVANI SILVA SANTOS - CPF 005.462.395-28.						
N	2394	038888	8888	339091000000	6091	TRIBUNAL DE JUSTICA DO ESTADO DA BAHIA	13.100.722/0001-60	16/12/2022	20/12/2022	20/12/2022	675,00	675,00
						Referente Sentença Judicial do Proc. nº 8007522-89.2022.8.05.0022 de transferência de valor para garantia ao direito à saúde em favor de EDGARD REGIS FILHO - CPF 122.384.145-68.						
N	2395	038888	8888	339091000000	6092	TRIBUNAL DE JUSTICA DO ESTADO DA BAHIA	13.100.722/0001-60	16/12/2022	20/12/2022	20/12/2022	2.977,32	2.977,32
						Referente Sentença Judicial do Proc. nº 8000176-92.2019.8.05.0022 de transferência de valor para garantia ao direito à saúde em favor de ROGERIO DE OLIVEIRA AQUINO DOS SANTOS - CPF 992.066.175-91.						
N	2396	038888	8888	339091000000	6093	TRIBUNAL DE JUSTICA DO ESTADO DA BAHIA	13.100.722/0001-60	16/12/2022	20/12/2022	20/12/2022	1.079,60	1.079,60
						Referente Sentença Judicial do Proc. nº 8008138-64.2022.8.05.0022 de transferência de valor para garantia ao direito à saúde em favor de MICAELA SILVA PEREIRA - CPF 035.918.765-00.						
N	2237	038888	8888	339091000000	5226	TRIBUNAL DE JUSTICA DO ESTADO DA BAHIA	13.100.722/0001-60	09/11/2022	09/11/2022	09/11/2022	6.026,72	6.026,72
						Referente Sentença Judicial do Proc. nº 0305477-93.2013.8.05.0022 da Sra. CLAUDIA REJANE LIMA DA SILVA - CPF:883.461.106-34. Conforme RPV - Requisição de Pequeno Valor em anexo.						
N	2363	038888	8888	339091000000	5586	TRIBUNAL DE JUSTICA DO ESTADO DA BAHIA	13.100.722/0001-60	01/12/2022	01/12/2022	01/12/2022	103,29	103,29
						Referente Sentença Judicial do Proc. nº 8001358-11.2022.8.05.0022 de transferência de valor para garantia ao direito à saúde em favor da menor G.D.S.A.						
N	2362	038888	8888	339091000000	5585	TRIBUNAL DE JUSTICA DO ESTADO DA BAHIA	13.100.722/0001-60	01/12/2022	01/12/2022	01/12/2022	136,93	136,93
						Referente Sentença Judicial do Proc. nº 8000327-87.2021.8.05.0022 de transferência de valor para garantia ao direito à saúde em favor de LUZIENE DOS SANTOS DOURADO CPF: 619.522.305-00. Parte 2/2.						
N	2358	038888	8888	319091000000	5582	TRIBUNAL DE JUSTICA DO ESTADO DA BAHIA	13.100.722/0001-60	01/12/2022	01/12/2022	01/12/2022	29.613,16	29.613,16
						Referente Sentença Judicial do Proc. nº 0306385-53.2013.8.05.0022 de transferência de valor para garantia aos direitos em favor da Sra. ELIZAIR LEITE MAGALHÃES CPF: 004.350.845-69.						
N	2358	038888	8888	319091000000	5582	TRIBUNAL DE JUSTICA DO ESTADO DA BAHIA	13.100.722/0001-60	01/12/2022	01/12/2022	01/12/2022	169,76	169,76
						Referente Sentença Judicial do Proc. nº 0306385-53.2013.8.05.0022 de transferência de valor para garantia aos direitos em favor da Sra. ELIZAIR LEITE MAGALHÃES CPF: 004.350.845-69.						
S	12	038888	8888	339091000000	5639	ELISANGELA IGIDIO NOGUEIRA	001.910.985-74	30/11/2022	30/11/2022	08/12/2022	166,67	166,67
						Despesa referente a indenização a Sra. Elisângela Igídio Nogueira, conforme processo nº 906.364.9/2005 em anexo. Ref. dezembro/2022.						

ATOS OFICIAIS



PREFEITURA MUNICIPAL DE BARREIRAS
RELATÓRIO RESUMIDO DA EXECUÇÃO ORÇAMENTÁRIA
DEMONSTRATIVO DE SENTENÇAS JUDICIAIS
ORÇAMENTO FISCAL E DA SEGURIDADE SOCIAL

Órgão: 1 - PREFEITURA MUNICIPAL DE BARREIRAS

Período: 01/11/2022 a 31/12/2022

Unidade: (Todos)

Tip Emp	CodRed	Dotação Orçamentária	Proc Credor	CNPJ/CPF	Data Emp	Data Liq	Data Pag	Bruto(R\$)	Retido	Liquido
---------	--------	----------------------	-------------	----------	----------	----------	----------	------------	--------	---------

Total de Registros: 31

Total: 122.731,80 0,00 88.070,23

JOÃO BARBOSA DE SOUZA SOBRINHO
Prefeito
Mat.53054

ALDIR JOEL RESMINI
Controlador Interno

CELSO LUIS LESSA
Secretário da Fazenda
Portaria n°123

BARTOLOMEU PINTO DA SILVA
Contador(a)
CRC-041320/O-7

ATOS OFICIAIS

PREFEITURA MUNICIPAL DE BARREIRAS - PODER EXECUTIVO
RELATÓRIO DE GESTÃO FISCAL
DEMONSTRATIVO DA DESPESA COM PESSOAL
ORÇAMENTOS FISCAL E DA SEGURIDADE SOCIAL
3º QUADRIMESTRE DE 2022 / QUADRIMESTRE SETEMBRO-DEZEMBRO DE 2022

RS\$ 1,00

DESPESA COM PESSOAL	INSCRITAS EM RESTOS A PAGAR NÃO PROCESSADOS (b)												
	01/2022	02/2022	03/2022	04/2022	05/2022	06/2022	07/2022	08/2022	09/2022	10/2022	11/2022	12/2022	TOTAL (ÚLTIMOS 12 MESES) (a)
DESPESA BRUTA COM PESSOAL (I)	15.061.225,02	21.003.358,82	22.530.826,62	24.570.118,02	23.353.092,95	23.608.290,29	21.594.302,75	23.715.315,15	26.440.404,53	24.936.683,73	26.795.644,49	57.653.363,40	311.282.159,46
Pessoal Ativo	15.046.364,44	18.635.555,79	18.399.940,59	20.690.128,37	19.706.332,20	19.908.302,77	16.264.250,33	19.605.274,50	21.970.989,08	19.940.861,95	22.454.318,24	52.344.193,65	264.966.431,91
Vencimentos, Variáveis e Outras Despesas Variáveis	15.038.934,15	15.895.330,11	15.589.250,33	17.703.138,35	16.483.277,40	16.783.282,64	13.139.949,96	16.434.713,55	18.996.526,29	16.281.178,05	18.182.463,31	39.446.662,32	219.981.706,46
Obrigações Patronais	7.430,29	2.740.225,68	2.810.690,26	2.986.990,02	3.223.054,80	3.125.020,13	3.124.300,37	3.170.560,95	2.974.382,79	3.652.683,90	4.271.854,93	12.897.531,33	44.984.725,45
Benefícios Previdenciários	14.860,58	2.000,00	21.067,38	2.000,00	-	-	-	-	-	-	-	-	35.927,96
Pessoal Inativo e Pensionistas	7.430,29	1.000,00	10.533,69	1.000,00	1.000,00	1.000,00	1.000,00	1.000,00	1.000,00	1.000,00	1.000,00	17.963,98	17.963,98
Aposentadorias, Reserva e Reformas	7.430,29	1.000,00	10.533,69	1.000,00	1.000,00	1.000,00	1.000,00	1.000,00	1.000,00	1.000,00	1.000,00	17.963,98	17.963,98
Pensões	-	-	-	-	-	-	-	-	-	-	-	-	-
Outros Benefícios Previdenciários	-	-	-	-	-	-	-	-	-	-	-	-	-
Outras despesas de pessoal decorrentes de contratos de terceirização (§ 1º do art. 18 da LRF)	-	2.365.803,03	4.129.352,34	3.881.989,65	3.646.760,75	3.699.987,52	5.330.052,42	4.110.040,65	4.469.495,45	4.995.821,78	4.341.326,25	5.309.169,75	46.279.799,59
DESPESAS NÃO COMPUTADAS (§ 1º do art. 19 da LRF) (II)	-	-	10.533,69	-	-	-	-	-	-	-	-	-	10.533,69
Indenizações por Demissão e Incentivos à Demissão Voluntária	-	-	10.533,69	-	-	-	-	-	-	-	-	-	10.533,69
Decorrentes de Decisão Judicial	-	-	-	-	-	-	-	-	-	-	-	-	-
Despesas de Exercícios Anteriores	-	-	10.533,69	-	-	-	-	-	-	-	-	-	10.533,69
Inativos e Pensionistas com Recursos Vinculados	-	-	-	-	-	-	-	-	-	-	-	-	-
Instituição 0032018 - Tribunal de Contas dos Municípios TCM	-	-	-	-	-	-	-	-	-	-	-	-	-
DESPESA LÍQUIDA COM PESSOAL (III) = (I - II)	15.061.225,02	21.003.358,82	22.530.826,62	24.570.118,02	23.353.092,95	23.608.290,29	21.594.302,75	23.715.315,15	26.440.404,53	24.936.683,73	26.795.644,49	57.653.363,40	311.271.625,77

1. Nos demonstrativos elaborados no primeiro e no segundo quadrimestre de cada exercício, os valores de restos a pagar não processados inscritos em 31 de dezembro do exercício anterior continuaram a ser informados nesse campo. Esses valores não sofrem alteração pelo seu processamento, e somente no caso de cancelamento podem ser excluídos.

JOÃO BARBOSA DE SOUZA SOBRINHO
PREFEITO
Mat. 53164

CELSO LUIS LESSA
Secretário da Fazenda
Portaria nº 123

BARTOLOMEU PINTO DA SILVA
Contador(a)
CRC-04/1320-0-7

ALDIR JOEL RESMINI
Controlador Interno

APURAÇÃO DO CUMPRIMENTO DO LIMITE LEGAL	VALOR	% SOBRE A RCL
RECEITA CORRENTE LÍQUIDA - RCL (V)	674.274.038,98	
(-) Transferências obrigatórias da União relativas às emendas individuais (VI) (§ 13, art. 166 da CF)		
= RECEITA CORRENTE LÍQUIDA AJUSTADA (V)	674.274.038,98	
DESPESA TOTAL COM PESSOAL - DTP (VII) = (IIa + IIb)	311.271.625,77	46,16
LIMITE MÁXIMO (VIII) (Inscos. I, II e III, art. 20 da LRF)-54%	364.107.981,59	54,00
LIMITE PRUDENCIAL (IX) = (0,95 x VIII) (parágrafo único, art. 22 da LRF)	345.902.582,51	51,30
LIMITE ALERTA (X) = (0,90 x VIII) (inciso I do §1º do art. 89 da LRF)	327.897.183,43	48,60

ATOS OFICIAIS

PREFEITURA MUNICIPAL DE BARREIRAS

RELATÓRIO DE GESTÃO FISCAL

DEMONSTRATIVO DA DÍVIDA CONSOLIDADA LÍQUIDA

ORÇAMENTOS FISCAL E DA SEGURIDADE SOCIAL

3º QUADRIMESTRE DE 2022/ QUADRIMESTRE SETEMBRO -DEZEMBRO

RGF - ANEXO 2 (LRF, art. 55, inciso I, alínea "b")

R\$ 1,00

DÍVIDA CONSOLIDADA	SALDO EXERCÍCIO ANTERIOR	SALDO DO EXERCÍCIO DE 2022		
		Até o 1º Quadrimestre	Até o 2º Quadrimestre	Até o 3º Quadrimestre
DÍVIDA CONSOLIDADA - DC (I)	459.370.493,03	452.129.578,89	422.642.794,03	428.663.275,31
Dívida Mobiliária	-	-	-	-
Dívida Contratual	442.318.663,62	435.077.749,48	409.188.276,38	417.007.413,54
Empréstimos	123.978.291,24	120.859.364,44	102.427.166,07	114.907.966,10
Interna	123.978.291,24	120.859.364,44	102.427.166,07	114.907.966,10
Externa	-	-	-	-
Reestruturação da Dívida de Estados e Municípios	-	-	-	-
Financiamento	-	-	-	-
Interna	-	-	-	-
Externa	-	-	-	-
Parcelamento de Renegociação de dívidas	292.281.242,53	288.475.762,84	281.546.000,86	277.000.460,45
De Tributos	-	-	-	-
De Contribuições Previdenciárias	288.605.094,53	285.444.601,44	278.919.253,63	275.377.601,43
De Demais Contribuições Sociais	3.676.148,00	3.031.161,40	2.626.747,23	1.622.859,02
Do FGTS	-	-	-	-
Com Instituição Não Financeira	-	-	-	-
Demais Dívidas Contratuais	26.059.129,85	25.742.622,20	25.215.109,45	25.098.986,99
Precatórios Posteriores à 05/05/2000 (inclusive)	17.051.829,41	17.051.829,41	13.454.517,65	11.655.861,77
Outras dívidas	-	-	-	-
DEDUÇÕES (II)	79.292.642,02	129.640.141,94	105.831.323,82	37.089.391,66
Disponibilidade de Caixa	77.500.385,18	127.832.987,76	103.950.228,70	35.149.647,67
Disponibilidade de Caixa Bruta	92.729.060,03	131.564.602,74	107.681.003,68	66.131.376,30
(-) Restos a Pagar Processados	15.228.674,85	3.731.614,98	3.730.774,98	30.981.728,63
Demais Haveres Financeiros	1.792.256,84	1.807.154,18	1.881.095,12	1.939.743,99
DÍV. CONSOLID. LÍQUIDA (DCL) III= (I - II)	380.077.851,01	322.489.436,95	316.811.470,21	391.573.883,65
RECEITA CORRENTE LÍQUIDA - RCL	585.569.525,38	603.341.598,72	653.387.984,53	674.274.039,98
% da DC sobre a RCL (I/RCL)	78,45	74,94	64,6848127	63,57404407
% da DCL sobre a RCL (III/RCL)	64,90738239	53,45	48,49	58,07
LIMITE DEFINIDO POR RESOLUÇÃO DO SENADO FEDERAL: 120,00%	702.683.430,46	724.009.918,46	784.065.581,44	809.128.847,98
LIMITE DE ALERTA (inciso III do § 1º do art. 59 da LRF): 108%	632.415.087,41	651.608.926,62	705.659.023,29	728.215.963,18


DETALHAMENTO DA DÍVIDA CONTRATUAL	SALDO EXERCÍCIO ANTERIOR	SALDO DO EXERCÍCIO DE 2022		
		Até o 1º Quadrimestre	Até o 2º Quadrimestre	Até o 3º Quadrimestre
PRECATÓRIOS ANTERIORES À 05/05/2000	0,00	0,00	0,00	0,00
PRECATÓRIOS POSTERIORES À 05/05/2000	0,00	0,00	0,00	0,00
PASSIVO ATUARIAL	0,00	0,00	0,00	0,00
INSUFICIÊNCIA FINANCEIRA	0,00	0,00	0,00	0,00
DEPÓSITOS E CONSIGNAÇÕES SEM CONTRAPARTIDA	0,00	0,00	0,00	0,00
RP NÃO-PROCESSADOS	0,00	0,00	0,00	0,00
ANTECIPAÇÃO DE RECEITA ORÇAMENTÁRIA - ARO	0,00	0,00	0,00	0,00
DÍVIDA CONTRATUAL DE PPP	0,00	0,00	0,00	0,00
APROPRIAÇÃO DE DEPÓSITOS JUDICIAIS - LC 151/2015	0,00	0,00	0,00	0,00

FONTE: Sistema de Contabilidade Pública, Unidade Responsável: PREFEITURA MUNICIPAL DE BARREIRAS

Nota:
¹ Se o saldo apurado for negativo, ou seja, se o total do da Disponibilidade de Caixa Bruta somada aos Demais Haveres Financeiros for menor que Restos a Pagar Processados, não deverá ser informado nessa linha, mas sim na linha da "Insuficiência Financeira", das Obrigações não integrantes da Dívida Consolidada - DC. Assim quando o cálculo de DEDUÇÕES (II) for negativo, colocar um "-" (traço) nessa linha.



JOÃO BARBOSA DE SOUZA SOBRINHO
Prefeito
Mat.53054



CELSO LUIS LESSA
Secretário da Fazenda
Portaria nº123



BARTOLOMEU PINTO DA SILVA
Contador(a)
CRC-041320/O-7



ALDIR JOEL RESMINI
Controlador Interno

ATOS OFICIAIS

PREFEITURA MUNICIPAL DE BARREIRAS
RELATÓRIO DE GESTÃO FISCAL
DEMONSTRATIVO DAS GARANTIAS E CONTRAGARANTIAS DE VALORES
ORÇAMENTOS FISCAL E DA SEGURIDADE SOCIAL
3o. QUADRIMESTRE 2022 / QUADRIMESTRE SETEMBRO - DEZEMBRO

RGF - ANEXO 3 (LRF, art. 55, inciso I, alínea "c" e art. 40, § 1º)

R\$ 1,00

<u>GARANTIAS CONCEDIDAS</u>	SALDO DO EXERCÍCIO ANTERIOR	SALDOS DO EXERCÍCIO DE 2022		
		Até o 1º Quadrimestre	Até o 2º Quadrimestre	Até o 3º Quadrimestre
AOS ESTADOS (I)	0,00	0,00	0,00	0,00
Em Operações de Crédito Externas	0,00	0,00	0,00	0,00
Em Operações de Crédito Internas	0,00	0,00	0,00	0,00
AOS MUNICÍPIOS (II)	0,00	0,00	0,00	0,00
Em Operações de Crédito Externas	0,00	0,00	0,00	0,00
Em Operações de Crédito Internas	0,00	0,00	0,00	0,00
AS ENTIDADES CONTROLADAS (III)	0,00	0,00	0,00	0,00
Em Operações de Crédito Externas	0,00	0,00	0,00	0,00
Em Operações de Crédito Internas	0,00	0,00	0,00	0,00
POR MEIO DE FUNDOS E PROGRAMAS (IV)	0,00	0,00	0,00	0,00
TOTAL GARANTIAS CONCEDIDAS (V) = (I + II + III + IV)	0,00	0,00	0,00	0,00
RECEITA CORRENTE LÍQUIDA - RCL (VI)	585.569.525,38	603.341.598,72	653.387.984,53	674.274.039,98
(-) Transferências obrigatórias da União relativas às emendas individuais (art. 166-A, § 1º, da CF) (VII)	0,00	0,00	0,00	0,00
RECEITA CORRENTE LÍQUIDA AJUSTADA PARA CÁLCULO DOS LIMITES DE ENDIVIDAMENTO (VIII) = (VI - VII)	585.569.525,38	603.341.598,72	653.387.984,53	674.274.039,98
% do TOTAL DAS GARANTIAS sobre a RCL AJUSTADA (V/VIII)	0,00	0,00	0,00	0,00
LIMITE DEFINIDO POR RESOLUÇÃO DO SENADO FEDERAL - 22%	128.825.295,58	132.735.151,72	143.745.356,60	148.340.288,80
LIMITE DE ALERTA (inciso III do §1º do art. 59 da LRF) - 19,80%	115.942.766,03	119.461.636,55	129.370.820,94	133.506.259,92

<u>CONTRAGARANTIAS RECEBIDAS</u>	SALDO DO EXERCÍCIO ANTERIOR	SALDOS DO EXERCÍCIO DE 2022		
		Até o 1º Quadrimestre	Até o 2º Quadrimestre	Até o 3º Quadrimestre
DOS ESTADOS (IX)	0,00	0,00	0,00	0,00
Em Garantia às operações de Crédito Externas	0,00	0,00	0,00	0,00
Em Garantia às operações de Crédito Internas	0,00	0,00	0,00	0,00
DOS MUNICÍPIOS (X)	0,00	0,00	0,00	0,00
Em Garantia às operações de Crédito Externas	0,00	0,00	0,00	0,00
Em Garantia às operações de Crédito Internas	0,00	0,00	0,00	0,00
DAS ENTIDADES CONTROLADAS (XI)	0,00	0,00	0,00	0,00
Em Garantia às operações de Crédito Externas	0,00	0,00	0,00	0,00
Em Garantia às operações de Crédito Internas	0,00	0,00	0,00	0,00
EM GARANTIAS POR MEIO DE FUNDOS E PROGRAMAS (XII)	0,00	0,00	0,00	0,00
TOTAL CONTRAGARANTIAS RECEBIDAS (XIII) = (IX + X + XI + XII)	0,00	0,00	0,00	0,00

MEDIDAS CORRETIVAS:

FONTE: Sistema de Contabilidade Pública, Unidade Responsável: PREFEITURA MUNICIPAL DE BARREIRAS

Nota: 1 Inclui garantias concedidas por meio de Fundos.



JOÃO BARBOSA DE SOUZA SOBRINHO
Prefeito
Mat.53054



CELSO LUIS LESSA
Secretário da Fazenda
Portaria nº123



BARTOLOMEU PINTO DA SILVA
Contador(a)
CRC-041320/O-7



ALDIR JOEL RESMINI
Controlador Interno

ATOS OFICIAIS

PREFEITURA MUNICIPAL DE BARREIRAS - Poder Executivo

RELATÓRIO DE GESTÃO FISCAL

DEMONSTRATIVO DAS OPERAÇÕES DE CRÉDITO

ORÇAMENTOS FISCAL E DA SEGURIDADE SOCIAL

3o. QUADRIMESTRE 2022 / QUADRIMESTRE SETEMBRO - DEZEMBRO

RGF - ANEXO 4 (LRF, art. 55, inciso I, alínea "d" e inciso III alínea "c")

R\$ 1,00

OPERAÇÕES DE CRÉDITO	VALOR	
	No Quadrimestre de Referência	Até o Quadrimestre de Referência (a)
Mobiliária	0,00	0,00
Interna	0,00	0,00
Externa	0,00	0,00
Contratual	10.000.000,00	40.000.000,00
Interna	10.000.000,00	40.000.000,00
Empréstimos	10.000.000,00	40.000.000,00
Aquisição Financiada de Bens e Arrendamento Mercantil Financeiro	0,00	0,00
Antecipação de Receita pela Venda a Termo de Bens e Serviços	0,00	0,00
Assunção, Reconhecimento e Confissão de Dívidas (LRF, art. 29, § 1º)	0,00	0,00
Operações de crédito não sujeitas ao limite para fins de contratação (I)	0,00	0,00
Externa	0,00	0,00
Empréstimos	0,00	0,00
Aquisição Financiada de Bens e Arrendamento Mercantil Financeiro	0,00	0,00
Antecipações de Receitas pela Venda a Termo de Bens e Serviços	0,00	0,00
Assunção, Reconhecimento e Confissão de Dívidas (LRF, art. 29, § 1º)	0,00	0,00
Operações de crédito não sujeitas ao limite para fins de contratação (II)	0,00	0,00
TOTAL (III)	10.000.000,00	40.000.000,00

APURAÇÃO DO CUMPRIMENTO DOS LIMITES	VALOR	% SOBRE A RCL AJUSTADA
RECEITA CORRENTE LÍQUIDA - RCL (IV)	674.274.039,98	-
(-) Transferências obrigatórias da União relativas às emendas individuais (§ 1º, art. 166-A da CF) (V)	0,00	-
RECEITA CORRENTE LÍQUIDA AJUSTADA PARA CÁLCULO DOS LIMITES DE ENDIVIDAMENTO (VI) = (IV - V)	674.274.039,98	-
OPERAÇÕES VEDADAS (VII)	0,00	0,00
TOTAL CONSIDERADO PARA FINS DA APURAÇÃO DO CUMPRIMENTO DO LIMITE (VIII) = (IIIa + VII - Ia - IIa)	40.000.000,00	5,93
LIMITE GERAL DEFINIDO POR RESOLUÇÃO DO SENADO FEDERAL PARA AS OPERAÇÕES DE CRÉDITO INTERNAS E EXTERNAS	107.883.846,40	16,00
LIMITE DE ALERTA (inciso III do § 1º do art. 59 da LRF)	97.095.461,76	14,40
OPERAÇÕES DE CRÉDITO POR ANTECIPAÇÃO DA RECEITA ORÇAMENTÁRIA	0,00	0,00
LIMITE DEFINIDO POR RESOLUÇÃO DO SENADO FEDERAL PARA AS OPERAÇÕES DE CRÉDITO POR ANTECIPAÇÃO DA RECEITA ORÇAMENTÁRIA	47.199.182,80	7,00

OUTRAS OPERAÇÕES QUE INTEGRAM A DÍVIDA CONSOLIDADA	VALOR REALIZADO	
	No Quadrimestre de Referência	Até o Quadrimestre de Referência (a)
Parcelamentos de Dívidas	0,00	0,00
Tributos	0,00	0,00
Contribuições Previdenciárias	0,00	0,00
FGTS	0,00	0,00
Demais Contribuições Sociais	0,00	0,00
Operações de reestruturação e recomposição do principal de dívidas	0,00	0,00

FONTE: Sistema de Contabilidade Pública, Unidade Responsável: PREFEITURA MUNICIPAL DE BARREIRAS

Notas: 1 Para fins de contratação de operações de crédito, verificadas pela STN/COPEM segundo o Manual para Instrução de Pleitos, serão consideradas no cálculo do limite as operações que pressupõem ingresso financeiro.



JOÃO BARBOSA DE SOUZA SOBRINHO
Prefeito
Mat.53054



CELSO LUIS LESSA
Secretário da Fazenda
Portaria nº123



BARTOLOMEU PINTO DA SILVA
Contador(a)
CRC-041320/O-7

ALDIR JOEL RESMINI
Controlador Interno

ATOS OFICIAIS


PREFEITURA MUNICIPAL DE BARREIRAS
RELATÓRIO DE GESTÃO FISCAL
DEMONSTRATIVO DA DISPONIBILIDADE DE CAIXA E DOS RESTOS A PAGAR
ORÇAMENTOS FISCAL E DA SEGURIDADE SOCIAL
JANEIRO - DEZEMBRO 2022

RS 1,00


IDENTIFICAÇÃO DOS RECURSOS	DISPONIBILIDADE DE CAIXA BRUTA		OBRIGAÇÕES FINANCEIRAS				INSSUFICIÊNCIA FINANCEIRA VERIFICADA NO CONSÓRCIO PÚBLICO	DISPONIBILIDADE DE CAIXA LÍQUIDA (ANTES RESTOS A PAGAR NÃO PROCESSADOS DO EXERCÍCIO)	RESTOS A PAGAR EMPENHADOS E NÃO LIQUIDADOS DO EXERCÍCIO	EMPENHOS NÃO LIQUIDADOS CANCELADOS (NÃO INSCRITOS POR INSUFICIÊNCIA FINANCEIRA)	DISPONIBILIDADE DE CAIXA LÍQUIDA (APÓS A INSCRIÇÃO EM RESTOS A PAGAR NÃO PROCESSADOS DO EXERCÍCIO)	
	DE CAIXA BRUTA		Restos a Pagar Liquidados e Não Pagos		Restos a Pagar Empenhados e Não Liquidados de Exercícios Anteriores	Demais Obrigações Financeiras						(g) = (a - (b + c + d + e) + f)
	(a)	(b)	(c)	(d)								
TOTAL DOS RECURSOS NÃO VINCULADOS (I)	162.324,90	3.259.796,90	19.964.005,99	5.408.943,41	0,00	0,00	-28.470.421,40	5.899.159,16	0,00	0,00	-34.369.580,56	
Recursos Ordinários	162.324,90	3.259.796,90	19.964.005,99	5.408.943,41	0,00	0,00	-28.470.421,40	5.899.159,16	0,00	0,00	-34.369.580,56	
Outros recursos não vinculados	-	-	-	-	0,00	0,00	0,00	0,00	0,00	0,00	0,00	
TOTAL DOS RECURSOS VINCULADOS (II)	65.969.051,40	470.978,08	7.286.947,66	3.191.502,48	0,00	0,00	55.019.623,18	3.063.520,33	0,00	0,00	51.956.102,85	
Transferências de impostos e de Transferência de Impostos - Educação	4.222.853,50	126.534,82	-	38.325,00	0,00	0,00	4.057.993,68	0,00	0,00	0,00	4.057.993,68	
Outros Recursos Vinculados à Educação	11.065,01	-	2.306.583,93	1.503.797,21	0,00	0,00	-2.306.583,93	29.945,32	0,00	0,00	2.336.529,25	
Recettas de Impostos e de Transferência de Impostos - Saúde	16.745,79	11.816,96	35.300,00	119.003,03	0,00	0,00	-1.528.032,20	0,00	0,00	0,00	1.528.032,20	
Outros Recursos Vinculados à Saúde	453.153,88	331.567,30	4.123.082,76	928.874,25	0,00	0,00	-114.074,20	2.323.083,72	0,00	0,00	114.074,20	
Recursos Vinculados à Assistência Social	154.249,19	1.059,00	9.706,54	85.632,55	0,00	0,00	-4.930.370,43	9.750,00	0,00	0,00	7.253.454,15	
Recursos Vinculados ao RPPS - Plano Previdenciário	-	-	-	-	0,00	0,00	57.851,10	0,00	0,00	0,00	57.851,10	
Recursos Vinculados ao RPPS - Plano Financeiro	-	-	-	-	0,00	0,00	0,00	0,00	0,00	0,00	0,00	
Recursos Vinculados ao RPPS - Taxa de Administração	-	-	-	-	0,00	0,00	0,00	0,00	0,00	0,00	0,00	
Recursos de Operações de Crédito (exceto vinculados à Educação e à Saúde)	-	-	-	-	0,00	0,00	0,00	0,00	0,00	0,00	0,00	
Recursos de Alienação de Bens/Ativos	1.970,79	-	636.774,43	-	0,00	0,00	-636.774,43	700.741,29	0,00	0,00	1.337.515,72	
Recursos Extraordinários	-	-	-	-	0,00	0,00	1.970,79	0,00	0,00	0,00	1.970,79	
Outros Recursos Vinculados	61.109.013,24	-	175.500,00	515.870,44	0,00	0,00	60.417.642,80	0,00	0,00	0,00	60.417.642,80	
TOTAL (III) = (I + II)	66.131.376,30	3.730.774,98	27.250.953,65	8.600.445,89	0,00	0,00	26.549.201,78	8.962.679,49	0,00	0,00	17.586.522,29	

Fonte: PREFEITURA MUNICIPAL DE BARREIRAS


Nota:



CELSO LUIS LESSA
 Secretário da Fazenda
 portaria nº 123



ALDIR JOEL RESMINI
 Controlador Interno



BARTOLOMEU PINTO DA SILVA
 Contador(a)
 CRC-041320/O-7



JOÃO BARBOSA DE SOUZA SOBRINHO
 Prefeito
 Mat. 53054

ATOS OFICIAIS

PREFEITURA MUNICIPAL DE BARREIRAS
RELATÓRIO DE GESTÃO FISCAL
DEMONSTRATIVO SIMPLIFICADO DO RELATÓRIO DE GESTÃO FISCAL
ORÇAMENTOS FISCAL E DA SEGURIDADE SOCIAL
QUADRIMESTRE QUADRIMESTRE SETEMBRO - DEZEMBRO / 2022

LRF, art. 48 - Anexo 6

R\$ 1,00

RECEITA CORRENTE LÍQUIDA	VALOR ATÉ O QUADRIMESTRE	
Receita Corrente Líquida		674.274.039,98
Receita Corrente Líquida Ajustada para Cálculo dos Limites de Endividamento		674.274.039,98
Receita Corrente Líquida Ajustada para Cálculo dos Limites de Despesa com Pessoal		674.274.039,98
DESPESA COM PESSOAL	VALOR	% SOBRE A RCL AJUSTADA
Despesa Total com Pessoal - DTP	311.271.625,77	46,16
Limite Máximo (incisos I, II e III do art.20 da LRF) - 54,00%	364.107.981,59	54,00
Limite Prudencial (0,95 x VI) (parágrafo único do art. 22 da LRF)	345.902.582,51	51,30
Limite de Alerta (inciso II do §1º do art. 59 da LRF) - <%>	327.697.183,43	48,60
DÍVIDA CONSOLIDADA	VALOR	% SOBRE A RCL
Dívida Consolidada Líquida	391.573.883,65	63,57
Limite Definido por Resolução do Senado Federal	809.128.847,976	120,00
GARANTIAS DE VALORES	VALOR	% SOBRE A RCL
Total das Garantias Concedidas	0,00	0,00
Limite Definido por Resolução do Senado Federal	148.340.288,80	22,00
OPERAÇÕES DE CRÉDITO	VALOR	% SOBRE A RCL
Operações de Crédito Externas e Internas	40.000.000,00	5,93
Limite Definido pelo Senado Federal para Operações de Crédito Externas e Internas	107.883.846,397	16,00
Operações de Crédito por Antecipação da Receita	0,00	0,00
Limite Definido pelo Senado Federal para Operações de Crédito por Antecipação da Receita	47.199.182,80	7,00
RESTOS A PAGAR	RESTOS A PAGAR	DISPONIBILIDADE DE CAIXA LÍQUIDA (APÓS A INSCRIÇÃO EM RESTOS A PAGAR NÃO PROCESSADOS DO EXERCÍCIO)
Valor Total	8.962.679,49	17.586.522,29


Fonte: Sistema de Contabilidade Pública, Unidade Responsável: PREFEITURA MUNICIPAL DE BARREIRAS



JOÃO BARBOSA DE SOUZA SOBRINHO
Prefeito
Mat.53054



CELSO LUIS LESSA
Secretário da Fazenda
Portaria nº 123



BARTOLOMEU PINTO DA SILVA
Contador(a)
CRC-041320/O-7



ALDIR JOEL RESMINI
Controlador Interno

ATOS OFICIAIS

PREFEITURA MUNICIPAL DE BARREIRAS - PODER EXECUTIVO
RELATÓRIO DE GESTÃO FISCAL
DEMONSTRATIVO CONSOLIDADO DA DESPESA COM PESSOAL
ORÇAMENTOS FISCAL E DA SEGURIDADE SOCIAL
3º QUADRIMESTRE DE 2022 / QUADRIMESTRE SETEMBRO-DEZEMBRO DE 2022

DESPESA COM PESSOAL	RS,1,00												INSCRITAS EM RESTOS A PAGAR NÃO PROCESSADOS (b)
	01/2022	02/2022	03/2022	04/2022	05/2022	06/2022	07/2022	08/2022	09/2022	10/2022	11/2022	12/2022	
DESPESA BRUTA COM PESSOAL (I)	16.059.444,47	22.047.772,84	23.844.047,65	25.698.084,00	24.490.780,91	24.782.690,95	22.738.552,96	24.870.319,95	27.576.799,18	26.097.694,48	27.955.528,05	59.728.089,08	325.889.804,52
Pessoal Ativo	16.013.974,29	19.647.160,21	19.663.018,33	21.785.284,75	20.809.760,56	21.048.443,83	17.377.890,94	20.729.669,70	23.102.803,73	21.067.613,10	23.582.142,20	54.386.859,73	279.214.621,37
Vencimentos, Variáveis e Outras Despesas Variáveis	15.838.701,41	16.730.238,46	16.631.874,35	18.606.984,39	17.394.463,53	17.727.100,22	14.040.622,85	17.363.965,79	19.931.976,42	17.219.975,58	19.114.549,24	41.136.914,29	231.757.566,53
Obrigações Patronais	175.272,88	2.916.921,75	3.031.143,98	3.178.300,36	3.415.097,03	3.321.343,61	3.317.268,09	3.365.703,91	3.170.827,31	3.847.657,52	4.467.592,96	13.249.945,44	47.457.054,84
Benefícios Previdenciários	14.860,58	2.000,00	21.067,38	2.000,00	-	-	-	-	-	-	-	35.927,96	-
Pessoal Inativo e Pensionistas	7.430,29	1.000,00	10.533,69	1.000,00	1.000,00	1.000,00	1.000,00	1.000,00	1.000,00	1.000,00	1.000,00	17.963,98	-
Aposentadorias, Reservas e Reformas	7.430,29	1.000,00	10.533,69	1.000,00	1.000,00	1.000,00	1.000,00	1.000,00	1.000,00	1.000,00	1.000,00	17.963,98	-
Pensões	-	-	-	-	-	-	-	-	-	-	-	-	-
Outros Benefícios Previdenciários	-	-	-	-	-	-	-	-	-	-	-	-	-
Outras despesas de pessoal decorrentes de contratos de terceirização (§ 1º do art. 18 da LRF)	30.609,60	2.398,612,63	4.159.961,94	3.914.799,25	3.681.020,35	3.734.247,12	5.360.662,02	4.140.650,25	4.473.995,45	5.030.081,38	4.373.385,85	5.341.229,35	46.639.255,19
DESPESAS NÃO COMPUTADAS (§ 1º do art. 19 da LRF) (II)	-	-	10.533,69	-	-	10.533,69	-	-	-	-	-	-	10.533,69
Indenizações por Demissão e Incentivos à Demissão Voluntária	-	-	10.533,69	-	-	10.533,69	-	-	-	-	-	-	10.533,69
Decorrentes de Decisão Judicial	-	-	-	-	-	-	-	-	-	-	-	-	-
Despesas de Exercícios Anteriores	-	-	-	-	-	-	-	-	-	-	-	-	-
Inativos e Pensionistas com Recursos Vinculados	-	-	-	-	-	-	-	-	-	-	-	-	-
Instituição 003/2018 - Tribunal de Contas dos Municípios TOM	-	-	-	-	-	-	-	-	-	-	-	-	-
DESPESA LÍQUIDA COM PESSOAL (III) = (I - II)	16.059.444,47	22.047.772,84	23.833.513,96	25.698.084,00	24.490.780,91	24.782.690,95	22.738.552,96	24.870.319,95	27.576.799,18	26.097.694,48	27.955.528,05	59.728.089,08	325.879.270,83

APURAÇÃO DO CUMPRIMENTO DO LIMITE LEGAL	VALOR	% SOBRE A RCL
RECEITA CORRENTE LÍQUIDA - RCL (IV)	674.274.039,98	
(-) Transferências obrigatórias da União relativas às emendas individuais (VI) (§ 13, art. 166 da CF)		
= RECEITA CORRENTE LÍQUIDA AJUSTADA (V)	674.274.039,98	
DESPESA TOTAL COM PESSOAL - DTP (VII) = (III + II b)	325.879.270,83	48,33
LIMITE MÁXIMO (VIII) (incisos I e II, art. 20 da LRF), 54%	404.564.423,99	60,00
LIMITE PRUDENCIAL (IX) = (0,95 x VIII) (parágrafo único, art. 22 da LRF)	384.336.202,79	57,00
LIMITE ALERTA (X) = (0,80 x VIII) (inciso II do § 1º do art. 59 da LRF)	364.107.981,59	54,00

1. Nos demonstrativos elaborados no primeiro e no segundo quadrimestre de cada exercício, os valores de restos a pagar não processados inscritos em 31 de dezembro do exercício anterior continuaram a ser informados nesse campo. Esses valores não sofrem alteração pelo seu processamento, e somente no caso de cancelamento podem ser excluídos.


JOÃO BARBOSA DE SOUZA SOBRINHO
PREFEITO
Mat. 53054


CELSO LUIS LESSA
Secretário da Fazenda
Portaria nº 123


BARTOLOMEU PINTO DA SILVA
Contador(a)
CRC-041320/O-7


ALDIR JOEL RESMINI
Controlador Interno

ATOS OFICIAIS

PREFEITURA MUNICIPAL DE BARREIRAS
RELATÓRIO DE GESTÃO FISCAL
DEMONSTRATIVO CONSOLIDADO DA DISPONIBILIDADE DE CAIXA E DOS RESTOS A PAGAR
ORÇAMENTOS FISCAL E DA SEGURIDADE SOCIAL
JANEIRO - DEZEMBRO 2022

IDENTIFICAÇÃO DOS RECURSOS	OBRIGAÇÕES FINANCEIRAS						DISPONIBILIDADE DE CAIXA BRUTA	DISPONIBILIDADE DE CAIXA LÍQUIDA (APOS A INSCRIÇÃO EM RESTOS A PAGAR NÃO PROCESSADOS DO EXERCÍCIO)	EMPENHOS NÃO LIQUIDADOS CANCELADOS (NÃO INSCRITOS POR INSUFICIÊNCIA FINANCEIRA)	RESTOS A PAGAR EMPENHADOS E NÃO LIQUIDADOS DO EXERCÍCIO	DISPONIBILIDADE DE CAIXA LÍQUIDA (ANTES DA INSCRIÇÃO EM RESTOS A PAGAR NÃO PROCESSADOS DO EXERCÍCIO)	(g) = (a - (b + c + d + e + f))	(h)	(i) = (g - h)	
	Restos a Pagar Liquidados e Não Pagos		Demais Obrigações Financeiras	Restos a Pagar Empenhados e Não Liquidados de Exercícios Anteriores	(c)	(d)									(e)
	De Exercícios Anteriores	Do Exercício													
(a)	(b)	(c)	(d)	(e)	(f)	(g)	(h)	(i)							
TOTAL DOS RECURSOS NÃO VINCULADOS (I)	162.324,90	3.259.796,90	19.964.005,99	5.408.943,41	0,00	0,00	-28.470.421,40	5.899.159,16	0,00	-34.369.580,56					
Recursos Ordinários	162.324,90	3.259.796,90	19.964.005,99	5.408.943,41			-28.470.421,40	5.899.159,16	0,00	-34.369.580,56					
TOTAL DOS RECURSOS VINCULADOS (II)	65.969.051,40	470.978,08	7.286.947,66	3.191.502,48	0,00	0,00	55.019.623,18	3.063.520,33	0,00	51.956.102,85					
Recursos Vinculados à Educação	4.222.853,50	126.534,82		38.325,00			4.057.993,68	29.945,32	0,00	4.057.993,68					
Transferências do FUNDEB	11.085,01		2.306.583,93	1.503.797,21			-2.306.583,93	29.945,32	0,00	2.336.529,25					
Outros Recursos Vinculados à Educação	16.745,79	11.816,96	35.300,00	119.003,03			-1.528.032,20		0,00	1.528.032,20					
Recursos Vinculados à Saúde	453.153,88	331.567,30	4.123.082,76	928.874,25			-114.074,20	2.323.083,72	0,00	114.074,20					
Outros Recursos Vinculados à Saúde	154.249,19	1.059,00	9.706,54	85.632,55			-4.930.370,43	9.750,00	0,00	7.253.454,15					
Recursos Vinculados à Assistência Social							57.851,10		0,00	48.101,10					
Recursos Vinculados ao RPPS - Plano Previdenciário							0,00		0,00						
Recursos Vinculados ao RPPS - Plano Financeiro							0,00		0,00						
Recursos Vinculados ao RPPS - Taxa de Administração							0,00		0,00						
Recursos de Operações de Crédito (exceto vinculados à Educação e à Saúde)	1.970,79		636.774,43				-636.774,43	700.741,29	0,00	1.337.515,72					
Recursos de Alienação de Bens/Ativos							1.970,79		0,00	1.970,79					
Recursos Extraordinários									0,00						
Outros Recursos Vinculados	61.109.013,24		175.500,00	515.870,44			60.417.642,80		0,00	60.417.642,80					
TOTAL (III) = (I + II)	66.131.376,30	3.730.774,98	27.250.953,65	8.600.445,89	0,00	0,00	26.549.201,78	8.962.679,49	0,00	17.586.522,29					

Fonte: PREFEITURA MUNICIPAL DE BARREIRAS

Nota:



JOÃO BARBOSA DE SOUZA SOBRINHO
Prefeito
Mat. 53054



BARTOLOMEU PINTO DA SILVA
Contador(a)
CRC-041320/O-7



ALDIR JOEL RESMINI
Controlador Interno



CELSO LUIS LESSA
Secretário da Fazenda
portaria nº 123

ATOS OFICIAIS

PREFEITURA MUNICIPAL DE BARREIRAS
RELATÓRIO DE GESTÃO FISCAL
DEMONSTRATIVO CONSOLIDADO SIMPLIFICADO DO RELATÓRIO DE GESTÃO FISCAL
ORÇAMENTOS FISCAL E DA SEGURIDADE SOCIAL
QUADRIMESTRE SETEMBRO - DEZEMBRO / 2022

LRF, art. 48 - Anexo 6

R\$ 1,00

RECEITA CORRENTE LIQUIDA	VALOR ATÉ O QUADRIMESTRE	
Receita Corrente Líquida		674.274.039,98
Receita Corrente Líquida Ajustada para Cálculo dos Limites de Endividamento		674.274.039,98
Receita Corrente Líquida Ajustada para Cálculo dos Limites de Despesa com Pessoal		674.274.039,98
DESPESA COM PESSOAL	VALOR	% SOBRE A RCL AJUSTADA
Despesa Total com Pessoal - DTP	325.879.270,83	48,33
Limite Máximo (incisos I, II e III do art.20 da LRF) - 60,00%	404.564.423,99	60,00
Limite Prudencial (0,95 x VI) (parágrafo único do art. 22 da LRF)	384.336.202,79	57,00
Limite de Alerta (inciso II do §1º do art. 59 da LRF) - <%>	364.107.981,59	54,00
DÍVIDA CONSOLIDADA	VALOR	% SOBRE A RCL
Dívida Consolidada Líquida	391.573.883,65	63,57
Limite Definido por Resolução do Senado Federal	809.128.847,976	120,00
GARANTIAS DE VALORES	VALOR	% SOBRE A RCL
Total das Garantias Concedidas	0,00	0,00
Limite Definido por Resolução do Senado Federal	148.340.288,80	22,00
OPERAÇÕES DE CRÉDITO	VALOR	% SOBRE A RCL
Operações de Crédito Externas e Internas	40.000.000,00	5,93
Limite Definido pelo Senado Federal para Operações de Crédito Externas e Internas	107.883.846,397	16,00
Operações de Crédito por Antecipação da Receita	0,00	0,00
Limite Definido pelo Senado Federal para Operações de Crédito por Antecipação da Receita	47.199.182,799	7,00
RESTOS A PAGAR	RESTOS A PAGAR	DISPONIBILIDADE DE CAIXA LÍQUIDA (APÓS A INSCRIÇÃO EM RESTOS A PAGAR NÃO PROCESSADOS DO EXERCÍCIO)
Valor Total	8.962.679,49	17.586.522,29


Fonte: Sistema de Contabilidade Pública, Unidade Responsável: PREFEITURA MUNICIPAL DE BARREIRAS



JOÃO BARBOSA DE SOUZA SOBRINHO
Prefeito
Mat.53054



CELSO LUIS LESSA
Secretário da Fazenda
Portaria nº123



BARTOLOMEU PINTO DA SILVA
Contador(a)
CRC-041320/O-7



ALDIR JOEL RESMINI
Controlador Interno

ATOS OFICIAIS
