

# GAZETA DO OESTE

Ano MMXXIII Nº 6189 Rua Profº Folk Rocha, Nº130 - Sala 206 - Jardim Ouro Branco - Barreiras/Ba Tel.: 77 3612.7476 30 de março de 2023

## ATOS OFICIAIS

Em cumprimento ao princípio constitucional e a Lei Nº 101/2000, estão publicados abaixo Atos Oficiais Administrativos de Prefeituras, Câmaras Municipais e outros Órgãos Oficiais, que zelando pela transparência das contas públicas municipais, coloca à disposição da população documentos diversos para a devida prestação de contas.

A publicação impressa e eletrônica de anexos dos relatórios da Lei de responsabilidade Fiscal-LRF é uma exigência da Constituição Federal que estabelece que o Poder Executivo os publicará, até trinta dias após o encerramento de cada bimestre e quadrimestre. O objetivo dessa periodicidade é permitir que, cada vez mais, os órgãos de controle externo e a sociedade, conheçam, acompanhem e analisem o desempenho da administração municipal.

**PREFEITURA MUNICIPAL DE BARREIRAS**  
RELATÓRIO RESUMIDO DA EXECUÇÃO ORÇAMENTÁRIA  
**BALANÇO ORÇAMENTÁRIO**  
ORÇAMENTOS FISCAL E DA SEGURIDADE SOCIAL  
JANEIRO A FEVEREIRO 2023 / BIMESTRE JANEIRO - FEVEREIRO

RREO - ANEXO 1 (LRF, Art.52, inciso I, alíneas "a" e "b" do inciso II e § 1º)

RECEITAS	PREVISÃO INICIAL	PREVISÃO ATUALIZADA (e)	RECEITAS REALIZADAS				SALDO (a-c)
			No Bimestre (b)	% (b/a)	Até o Bim (c)	% (c/a)	
RECEITAS (EXCETO INTRA-ORÇAMENTÁRIAS) (I)	798.579.611,00	798.579.611,00	117.398.768,85	14,70	117.398.768,85	14,70	681.180.842,15
Recetas Correntes	740.381.858,00	740.381.858,00	116.479.923,19	15,73	116.479.923,19	15,73	623.901.934,81
Impostos, Taxas e Contribuições de Melhoria	136.930.817,00	136.930.817,00	18.496.844,87	13,51	18.496.844,87	13,51	118.433.972,13
Impostos	127.780.074,00	127.780.074,00	14.892.236,05	11,65	14.892.236,05	11,65	112.887.837,95
Taxas	9.150.743,00	9.150.743,00	3.604.608,82	39,39	3.604.608,82	39,39	5.546.134,18
Contribuições	10.070.300,00	10.070.300,00	956.935,72	9,50	956.935,72	9,50	9.113.364,28
Contribuição para o Custeio do Serviço de Iluminação P	10.070.300,00	10.070.300,00	956.935,72	9,50	956.935,72	9,50	9.113.364,28
Receta Patrimonial	13.611.155,00	13.611.155,00	1.517.440,00	11,15	1.517.440,00	11,15	12.093.715,00
Exploração do Patrimônio Imobiliário do Estado	5.000,00	5.000,00	0,00	0,00	0,00	0,00	5.000,00
Valores Mobiliários	6.618.346,00	6.618.346,00	1.222.376,58	18,47	1.222.376,58	18,47	5.395.969,42
Demais Recetas Patrimoniais	6.987.809,00	6.987.809,00	295.063,42	4,22	295.063,42	4,22	6.692.745,58
Transferências Correntes	578.065.179,00	578.065.179,00	95.049.636,04	16,44	95.049.636,04	16,44	483.015.542,96
Transferências de União e de suas Entidades	321.740.697,00	321.740.697,00	52.902.192,43	16,44	52.902.192,43	16,44	268.838.504,57
Transferências dos Estados e do Distrito Federal e de s	147.744.984,00	147.744.984,00	23.882.234,73	16,16	23.882.234,73	16,16	123.862.749,27
Transferências de Instituições Privadas	24.048,00	24.048,00	0,00	0,00	0,00	0,00	24.048,00
Transferências de Outras Instituições Públicas	108.555.450,00	108.555.450,00	18.265.208,88	16,83	18.265.208,88	16,83	90.290.241,12
Outras Recetas Correntes	1.704.407,00	1.704.407,00	459.066,56	26,93	459.066,56	26,93	1.245.340,44
Multas Administrativas, Contratuais e Judiciais	1.391.395,00	1.391.395,00	360.335,48	25,90	360.335,48	25,90	1.031.059,52
Indenizações, Restituições e Ressarcimentos	313.012,00	313.012,00	98.731,08	31,54	98.731,08	31,54	214.280,92
Recetas de Capital	58.197.753,00	58.197.753,00	918.845,66	1,58	918.845,66	1,58	57.278.907,34
Operações de Crédito	50.045.000,00	50.045.000,00	0,00	0,00	0,00	0,00	50.045.000,00
Operações de Crédito - Mercado Interno	50.045.000,00	50.045.000,00	0,00	0,00	0,00	0,00	50.045.000,00
Alienação de Bens	2.500.000,00	2.500.000,00	0,00	0,00	0,00	0,00	2.500.000,00
Transferências de Capital	2.500.000,00	2.500.000,00	0,00	0,00	0,00	0,00	2.500.000,00
Transferências de União e de suas Entidades	5.652.753,00	5.652.753,00	918.845,66	16,25	918.845,66	16,25	4.733.907,34
Transferências dos Estados e do Distrito Federal e de s	5.437.719,00	5.437.719,00	918.845,66	16,90	918.845,66	16,90	4.518.873,34
RECEITAS (INTRA-ORÇAMENTÁRIAS) (II)	215.034,00	215.034,00	0,00	0,00	0,00	0,00	215.034,00
<b>SUB TOTAL DAS RECEITAS (III) = (I + II)</b>	<b>798.579.611,00</b>	<b>798.579.611,00</b>	<b>117.398.768,85</b>	<b>14,70</b>	<b>117.398.768,85</b>	<b>14,70</b>	<b>681.180.842,15</b>
<b>OPERAÇÃO DE CRÉDITO / REFINANCIAMENTO (IV)</b>							
Operação de Créditos Internos	0,00	0,00	0,00	0,00	0,00	0,00	0,00
Mobilidade	0,00	0,00	0,00	0,00	0,00	0,00	0,00
Contratual	0,00	0,00	0,00	0,00	0,00	0,00	0,00
Operação de Créditos Externos	0,00	0,00	0,00	0,00	0,00	0,00	0,00
Mobilidade	0,00	0,00	0,00	0,00	0,00	0,00	0,00
Contratual	0,00	0,00	0,00	0,00	0,00	0,00	0,00
<b>TOTAL DAS RECEITAS (V) = (III + IV)</b>	<b>798.579.611,00</b>	<b>798.579.611,00</b>	<b>117.398.768,85</b>	<b>14,70</b>	<b>117.398.768,85</b>	<b>14,70</b>	<b>681.180.842,15</b>
<b>DÉFICIT (VI)</b>							
<b>TOTAL COM DÉFICIT (VII) = (V + VI)</b>	<b>798.579.611,00</b>	<b>798.579.611,00</b>	<b>117.398.768,85</b>	<b>14,70</b>	<b>117.398.768,85</b>	<b>14,70</b>	<b>681.180.842,15</b>
<b>SALDOS DE EXERCÍCIOS ANTERIORES</b>							
Recursos Arrecadados em Exercícios Anteriores - RPPS	-	-	-	-	-	-	-
Superávit Financeiro Utilizado para Créditos Adicionais	-	-	-	-	-	-	-

## ATOS OFICIAIS


**PREFEITURA MUNICIPAL DE BARREIRAS**  
RELATÓRIO RESUMIDO DA EXECUÇÃO ORÇAMENTÁRIA  
**BALANÇO ORÇAMENTÁRIO**  
ORÇAMENTOS FISCAL E DA SEGURIDADE SOCIAL  
JANEIRO A FEVEREIRO 2023 / BIMESTRE JANEIRO - FEVEREIRO

DESPESAS	DOTAÇÃO INICIAL (d)	DOTAÇÃO ATUALIZADA (e)	DESPESAS EMPENHADAS (f)		SALDO (g) = (e-f)	DESPESAS LIQUIDADAS (h)		SALDO (i) = (e-h)	DESPESAS PAGAS ATÉ O BIMESTRE (j)	INSCRITAS EM RESTOS A PAGAR NÃO PROCESSADOS <sup>2</sup> (k)
			No Bimestre	Até o Bimestre		No Bimestre	Até Bimestre			
DESPESAS (EXCETO INTRA-ORÇAMENTÁRIAS) (VIII)	798.579.611,00	798.579.611,00	511.060.063,54	511.060.063,54	287.519.547,46	92.287.421,29	92.287.421,29	706.292.189,71	80.726.812,58	0,00
DESPESAS CORRENTES	602.949.023,45	603.039.023,45	428.671.721,79	428.671.721,79	174.367.301,66	77.063.310,09	77.063.310,09	525.975.713,36	67.159.384,17	0,00
DESPESAS DE PESSOAL E ENCARGOS	342.208.345,90	342.328.345,90	306.459.250,82	306.459.250,82	35.869.095,08	51.084.773,71	51.084.773,71	291.243.572,19	50.962.662,23	0,00
JUROS E ENCARGOS DA DÍVIDA	1.008,00	1.008,00	0,00	0,00	1.008,00	0,00	0,00	1.008,00	0,00	0,00
OUTRAS DESPESAS CORRENTES	259.732.580,55	259.702.580,55	122.212.470,97	122.212.470,97	137.490.109,58	25.978.536,38	25.978.536,38	233.724.044,17	16.196.721,94	0,00
DESPESAS DE CAPITAL	193.429.387,55	193.429.387,55	82.388.341,75	82.388.341,75	111.041.045,80	15.224.111,20	15.224.111,20	178.205.276,35	13.567.428,41	0,00
INVESTIMENTOS	123.104.855,45	123.104.855,45	36.511.367,19	36.511.367,19	86.593.488,26	6.394.371,80	6.394.371,80	116.710.483,65	4.737.689,01	0,00
INVERSÕES FINANCEIRAS	11.103.330,00	11.103.330,00	0,00	0,00	11.103.330,00	0,00	0,00	11.103.330,00	0,00	0,00
AMORTIZAÇÃO DA DÍVIDA	59.221.202,10	59.221.202,10	45.876.974,56	45.876.974,56	13.344.227,54	8.829.739,40	8.829.739,40	50.391.462,70	8.829.739,40	0,00
RESERVA DE CONTINGÊNCIA	2.201.200,00	2.111.200,00	0,00	0,00	2.111.200,00	0,00	0,00	2.111.200,00	0,00	0,00
DESPESAS (INTRA-ORÇAMENTÁRIAS) (IX)	0,00	0,00	0,00	0,00	0,00	0,00	0,00	0,00	0,00	0,00
<b>SUB TOTAL DAS DESPESAS (X) = (VIII + IX)</b>	<b>798.579.611,00</b>	<b>798.579.611,00</b>	<b>511.060.063,54</b>	<b>511.060.063,54</b>	<b>287.519.547,46</b>	<b>92.287.421,29</b>	<b>92.287.421,29</b>	<b>706.292.189,71</b>	<b>80.726.812,58</b>	<b>0,00</b>
<b>AMORTIZAÇÃO DA DÍVIDA / REFINANCIAMENTO</b>										
Amortização da Dívida Interna	0,00	0,00	0,00	0,00	0,00	0,00	0,00	0,00	0,00	0,00
Dívida Mobiliária	0,00	0,00	0,00	0,00	0,00	0,00	0,00	0,00	0,00	0,00
Outras Dívidas	0,00	0,00	0,00	0,00	0,00	0,00	0,00	0,00	0,00	0,00
Amortização da Dívida Externa	0,00	0,00	0,00	0,00	0,00	0,00	0,00	0,00	0,00	0,00
Dívida Mobiliária	0,00	0,00	0,00	0,00	0,00	0,00	0,00	0,00	0,00	0,00
Outras Dívidas	0,00	0,00	0,00	0,00	0,00	0,00	0,00	0,00	0,00	0,00
<b>TOTAL DAS DESPESAS (XII) = (X + XI)</b>	<b>798.579.611,00</b>	<b>798.579.611,00</b>	<b>511.060.063,54</b>	<b>511.060.063,54</b>	<b>287.519.547,46</b>	<b>92.287.421,29</b>	<b>92.287.421,29</b>	<b>706.292.189,71</b>	<b>80.726.812,58</b>	<b>0,00</b>
<b>SUPERÁVIT (XIII)</b>										
<b>TOTAL COM SUPERÁVIT (XIV) = (XII + XIII)</b>	<b>798.579.611,00</b>	<b>798.579.611,00</b>	<b>511.060.063,54</b>	<b>511.060.063,54</b>	<b>-</b>	<b>25.111.347,56</b>	<b>117.398.768,85</b>	<b>-</b>	<b>80.726.812,58</b>	<b>0,00</b>
RESERVA DO RPPS	-	-	-	-	-	-	-	-	-	-

FONTE: Sistema de Contabilidade Pública, Unidade Responsável: PREFEITURA MUNICIPAL DE BARREIRAS



JOÃO BARBOSA DE SOUZA SOBRINHO  
Prefeito  
Mat.53054



CELSO LUIS LESSA  
Secretário da Fazenda  
Portaria n°123



ALDIR JOEL RESMINI  
Controlador Interno

BARTOLOMEU PINTO DA SILVA  
Contador(a)  
CRC-041320/O-7

## ATOS OFICIAIS

**PREFEITURA MUNICIPAL DE BARREIRAS**  
RELATÓRIO RESUMIDO DA EXECUÇÃO ORÇAMENTÁRIA  
**DEMONSTRATIVO DA EXECUÇÃO DAS DESPESAS POR FUNÇÃO/SUBFUNÇÃO**  
ORÇAMENTOS FISCAL E DA SEGURIDADE SOCIAL  
JANEIRO A FEVEREIRO 2023 / BIMESTRE JANEIRO - FEVEREIRO

FUNÇÃO / SUBFUNÇÃO	DOTAÇÃO INICIAL	DOTAÇÃO ATUALIZADA (a)	Despesas Empenhadas		SALDO (c) = (a - b)	Despesas Liquidadas		SALDO (e) = (a - d)	INSCRITAS EM RESTOS A PAGAR NÃO PROCESSADOS (f)
			% (b/total a)			% (d/total d)			
			No Bimestre	Até o Bimestre (b)		No Bimestre	Até Bimestre (d)		
DESPESAS (EXCETO INTRA-ORÇAMENTÁRIAS) (f)	798.579.611,00	798.579.611,00	511.060.063,54	511.060.063,54	287.519.547,46	92.287.421,29	92.287.421,29	706.292.189,71	0,00
LEGISLATIVA	19.974.480,00	19.974.480,00	18.224.851,54	18.224.851,54	1.749.628,46	3.082.391,68	3.082.391,68	16.892.088,32	0,00
Ação Legislativa	19.920.630,00	19.920.630,00	18.224.851,54	18.224.851,54	1.695.778,46	3.082.391,68	3.082.391,68	16.838.238,32	0,00
Formação de Recursos Humanos	53.850,00	53.850,00	0,00	0,00	53.850,00	0,00	0,00	53.850,00	0,00
JUDICIÁRIA	4.912.099,00	4.912.099,00	4.353.705,98	4.353.705,98	558.393,02	636.605,25	636.605,25	4.275.493,75	0,00
DEFESA DO INTERESSE PÚBLICO NO PROCE	4.875.174,00	4.875.174,00	4.353.705,98	4.353.705,98	521.468,02	636.605,25	636.605,25	4.238.568,75	0,00
REPRESENTAÇÃO JUDICIAL E EXTRAJUDICIAL	36.925,00	36.925,00	0,00	0,00	36.925,00	0,00	0,00	36.925,00	0,00
ADMINISTRAÇÃO	51.586.202,00	51.586.202,00	39.306.891,95	39.306.891,95	12.279.310,05	6.369.578,08	6.369.578,08	45.216.623,92	0,00
PLANEJAMENTO E ORÇAMENTO	1.298.635,00	1.298.635,00	1.119.500,00	1.119.500,00	179.135,00	178.361,22	178.361,22	1.120.273,78	0,00
Administração Geral	26.035.166,00	26.035.166,00	20.727.006,73	20.727.006,73	5.308.159,27	3.542.389,23	3.542.389,23	22.492.776,77	0,00
Administração Financeira	17.355.281,00	17.355.281,00	16.127.118,20	16.127.118,20	1.228.162,80	2.469.044,55	2.469.044,55	14.886.236,45	0,00
Controle Interno	1.413.621,00	1.413.621,00	1.190.700,00	1.190.700,00	222.921,00	163.600,88	163.600,88	1.250.020,12	0,00
Tecnologia da Informação	1.157.612,00	1.157.612,00	24.867,02	24.867,02	1.132.744,98	1.642,20	1.642,20	1.155.969,80	0,00
Ordenamento Territorial	3.672.582,00	3.672.582,00	0,00	0,00	3.672.582,00	0,00	0,00	3.672.582,00	0,00
Formação de Recursos Humanos	378.151,00	378.151,00	0,00	0,00	378.151,00	0,00	0,00	378.151,00	0,00
COMUNICACAO SOCIAL	275.154,00	275.154,00	117.700,00	117.700,00	157.454,00	14.540,00	14.540,00	260.614,00	0,00
SEGURANCA PÚBLICA	12.561.790,00	12.561.790,00	11.670.046,22	11.670.046,22	891.743,78	1.744.061,99	1.744.061,99	10.817.728,01	0,00
Administração Geral	171.316,00	171.316,00	149.546,22	149.546,22	21.769,78	8.984,55	8.984,55	162.331,45	0,00
POLICIAMENTO	12.305.124,00	12.305.124,00	11.520.500,00	11.520.500,00	784.624,00	1.735.077,44	1.735.077,44	10.570.046,56	0,00
DEFESA CIVIL	85.350,00	85.350,00	0,00	0,00	85.350,00	0,00	0,00	85.350,00	0,00
ASSISTÊNCIA SOCIAL	15.373.000,00	15.463.000,00	9.561.453,44	9.561.453,44	5.901.546,56	1.633.339,53	1.633.339,53	13.829.660,47	0,00
Administração Geral	6.577.761,00	6.577.761,00	5.368.300,69	5.368.300,69	1.209.460,31	914.542,62	914.542,62	5.663.218,38	0,00
Formação de Recursos Humanos	42.000,00	42.000,00	0,00	0,00	42.000,00	0,00	0,00	42.000,00	0,00
Assistência a Criança e ao Adolescente	1.432.230,00	1.432.230,00	836.465,15	836.465,15	595.764,85	31.101,82	31.101,82	1.401.128,18	0,00
Assistência Comunitária	7.263.754,00	7.353.754,00	3.344.636,69	3.344.636,69	4.009.117,31	683.678,12	683.678,12	6.670.076,88	0,00
DIREITOS INDIVIDUAIS, COLETIVOS E DIFUS	57.255,00	57.255,00	12.050,91	12.050,91	45.204,09	4.016,97	4.016,97	53.238,03	0,00
SAÚDE	221.108.183,20	221.108.183,20	155.674.636,39	155.674.636,39	65.433.546,81	26.687.397,43	26.687.397,43	194.420.785,77	0,00
Administração Geral	11.743.634,00	11.743.634,00	10.334.515,93	10.334.515,93	1.409.118,07	1.568.586,72	1.568.586,72	10.175.047,28	0,00
Formação de Recursos Humanos	82.778,00	82.778,00	6.000,00	6.000,00	76.778,00	0,00	0,00	82.778,00	0,00
Atenção Básica	61.826.923,00	61.826.923,00	42.727.327,54	42.727.327,54	19.099.595,46	8.791.268,85	8.791.268,85	53.035.654,15	0,00
ASSISTÊNCIA HOSPITALAR E AMBULATORIAL	129.210.445,20	129.210.445,20	89.091.006,99	89.091.006,99	40.119.438,21	13.810.518,02	13.810.518,02	115.399.927,18	0,00
SUORTE PROFILÁTICO E TERAPEUTICO	3.580.612,00	3.580.612,00	2.223.912,62	2.223.912,62	1.356.699,38	522.202,41	522.202,41	3.058.409,59	0,00
Vigilância Sanitária	1.174.893,00	1.174.893,00	1.032.341,24	1.032.341,24	142.551,76	148.094,28	148.094,28	1.026.798,72	0,00
Vigilância Epidemiológica	12.153.873,00	12.153.873,00	9.502.640,98	9.502.640,98	2.651.232,02	1.737.753,07	1.737.753,07	10.416.119,93	0,00
Alimentação e Nutrição	487.225,00	487.225,00	196.000,00	196.000,00	291.225,00	24.994,78	24.994,78	462.230,22	0,00
PROTEÇÃO E BENEFÍCIOS AO TRABALHADOR	847.800,00	847.800,00	560.891,09	560.891,09	286.908,91	83.979,30	83.979,30	763.820,70	0,00

RREO - Anexo 2 (LRF, Art 52, Inciso II, Alínea "c")

R\$ 1,00

## ATOS OFICIAIS

**PREFEITURA MUNICIPAL DE BARREIRAS**  
RELATÓRIO RESUMIDO DA EXECUÇÃO ORÇAMENTÁRIA  
**DEMONSTRATIVO DA EXECUÇÃO DAS DESPESAS POR FUNÇÃO/SUBFUNÇÃO**  
ORÇAMENTOS FISCAL E DA SEGURIDADE SOCIAL  
JANEIRO A FEVEREIRO DE 2023 / BIMESTRE JANEIRO - FEVEREIRO

FUNÇÃO / SUBFUNÇÃO	DOTAÇÃO INICIAL	DOTAÇÃO ATUALIZADA (a)	Despesas Empenhadas		SALDO (c) = (a - b)	Despesas Liquidadas		SALDO (e) = (a - d)	INSCRITAS EM RESTOS A PAGAR NÃO PROCESSADOS (f)
			%			%			
			No Bimestre	Até o Bimestre (b)		Até Bimestre (d)	(d/total d)		
TRABALHO	96.156,00	96.156,00	0,00	0,00	96.156,00	0,00	0,00	96.156,00	0,00
PROTEÇÃO E BENEFÍCIOS AO TRABALHADOR	68.553,00	68.553,00	0,00	0,00	68.553,00	0,00	0,00	68.553,00	0,00
Fomento ao Trabalho	27.603,00	27.603,00	0,00	0,00	27.603,00	0,00	0,00	27.603,00	0,00
EDUCAÇÃO	250.233.457,70	249.313.457,70	157.560.259,01	157.560.259,01	91.753.198,69	28.408.291,43	28.408.291,43	220.905.166,27	0,00
Administração Geral	18.195.640,00	17.275.640,00	10.759.368,26	10.759.368,26	6.516.271,74	2.205.758,41	2.205.758,41	15.069.881,59	0,00
Tecnologia da Informação	129.872,00	129.872,00	0,00	0,00	129.872,00	0,00	0,00	129.872,00	0,00
Fomente de Recursos Humanos	222.590,00	222.590,00	2.300,00	2.300,00	220.290,00	0,00	0,00	222.590,00	0,00
Alimentação e Nutrição	18.937.083,00	18.937.083,00	2.957.644,05	2.957.644,05	15.979.438,95	537.168,76	537.168,76	18.399.914,24	0,00
Ensino Fundamental	161.505.433,00	161.505.433,00	112.182.110,95	112.182.110,95	49.323.322,05	21.377.186,62	21.377.186,62	140.128.246,38	0,00
ENSINO MÉDIO	95.550,00	95.550,00	0,00	0,00	95.550,00	0,00	0,00	95.550,00	0,00
ENSINO SUPERIOR	57.000,00	57.000,00	0,00	0,00	57.000,00	0,00	0,00	57.000,00	0,00
Educação Infantil	49.972.108,70	49.972.108,70	31.383.035,75	31.383.035,75	18.589.072,95	4.288.177,64	4.288.177,64	45.683.931,06	0,00
Educação Especial	86.500,00	86.500,00	1.000,00	1.000,00	85.500,00	0,00	0,00	86.500,00	0,00
TRANSPORTE RODOVIÁRIO	1.031.681,00	1.031.681,00	274.800,00	274.800,00	756.881,00	0,00	0,00	1.031.681,00	0,00
CULTURA	13.824.032,00	14.744.032,00	7.741.988,82	7.741.988,82	7.002.043,18	1.148.065,05	1.148.065,05	13.595.966,95	0,00
Patrimônio Histórico, Artístico e Arqueológico	3.280.028,00	3.280.028,00	60.100,00	60.100,00	3.219.928,00	0,00	0,00	3.280.028,00	0,00
Difusão Cultural	10.544.004,00	11.464.004,00	7.681.888,82	7.681.888,82	3.782.115,18	1.148.065,05	1.148.065,05	10.315.938,95	0,00
DIREITOS E CIDADANIA	168.818,00	168.818,00	45.650,00	45.650,00	123.168,00	8.063,33	8.063,33	160.754,67	0,00
Custódia e reintegração Social	59.255,00	59.255,00	0,00	0,00	59.255,00	0,00	0,00	59.255,00	0,00
DIREITOS INDIVIDUAIS, COLETIVOS E DIFUS	109.563,00	109.563,00	45.650,00	45.650,00	63.913,00	8.063,33	8.063,33	101.499,67	0,00
URBANISMO	88.369.026,00	88.369.026,00	37.714.412,33	37.714.412,33	50.654.613,67	6.926.824,18	6.926.824,18	81.442.201,82	0,00
Administração Geral	32.614.606,00	32.614.606,00	20.688.185,32	20.688.185,32	11.926.420,68	3.341.285,38	3.341.285,38	29.273.320,62	0,00
Infra-estrutura Urbana	28.486.150,00	28.486.150,00	5.448.684,41	5.448.684,41	23.037.465,59	936.738,77	936.738,77	27.549.411,23	0,00
Serviços Urbanos	20.640.231,00	20.640.231,00	11.165.200,00	11.165.200,00	9.475.031,00	2.646.457,43	2.646.457,43	17.993.773,57	0,00
SANEAMENTO BÁSICO RURAL	6.628.039,00	6.628.039,00	412.342,60	412.342,60	6.215.696,40	2.342,60	2.342,60	6.625.696,40	0,00
HABITAÇÃO	263.755,00	263.755,00	0,00	0,00	263.755,00	0,00	0,00	263.755,00	0,00
Administração Geral	230.042,00	230.042,00	0,00	0,00	230.042,00	0,00	0,00	230.042,00	0,00
habitação Urbana	33.713,00	33.713,00	0,00	0,00	33.713,00	0,00	0,00	33.713,00	0,00
SANEAMENTO	170.999,00	170.999,00	0,00	0,00	170.999,00	0,00	0,00	170.999,00	0,00
SANEAMENTO BASICO URBANO	170.999,00	170.999,00	0,00	0,00	170.999,00	0,00	0,00	170.999,00	0,00
GESTÃO AMBIENTAL	12.076.095,00	12.076.095,00	5.301.284,85	5.301.284,85	6.774.810,15	2.438.868,41	2.438.868,41	9.637.226,59	0,00
Administração Geral	3.870.859,00	3.870.859,00	3.008.084,85	3.008.084,85	862.774,15	536.421,56	536.421,56	3.334.437,44	0,00
SANEAMENTO BASICO RURAL	67.208,00	67.208,00	0,00	0,00	67.208,00	0,00	0,00	67.208,00	0,00
SANEAMENTO BASICO URBANO	1.964.597,00	1.964.597,00	65.000,00	65.000,00	1.899.597,00	8.000,00	8.000,00	1.956.597,00	0,00
Preservação e Conservação Ambiental	643.162,00	643.162,00	24.700,00	24.700,00	618.462,00	0,00	0,00	643.162,00	0,00
CONTROLE AMBIENTAL	5.419.503,00	5.419.503,00	2.202.500,00	2.202.500,00	3.217.003,00	1.894.446,85	1.894.446,85	3.525.056,15	0,00

RREO - Anexo 2 (LRF, Art 52, Inciso II, Alínea "c")

R\$ 1,00

## ATOS OFICIAIS

**PREFEITURA MUNICIPAL DE BARREIRAS**  
RELATÓRIO RESUMIDO DA EXECUÇÃO ORÇAMENTÁRIA  
**DEMONSTRATIVO DA EXECUÇÃO DAS DESPESAS POR FUNÇÃO/SUBFUNÇÃO**  
ORÇAMENTOS FISCAL E DA SEGURIDADE SOCIAL  
JANEIRO A FEVEREIRO DE 2023 / BIMESTRE JANEIRO - FEVEREIRO

FUNÇÃO/ SUBFUNÇÃO	DOTAÇÃO INICIAL	DOTAÇÃO ATUALIZADA (a)	Despesas Empenhadas		SALDO (c) = (a - b)	Despesas Liquidadas		SALDO (e) = (a - d)	INSCRITAS EM RESTOS A PAGAR NÃO PROCESSADOS (f)
			% (b/total b)			% (d/total d)			
			No Bimestre	Até o Bimestre (b)		No Bimestre	Até Bimestre (d)		
RECUPERAÇÃO DE ÁREAS DEGRADADAS	110.766,00	110.766,00	1.000,00	1.000,00	0,00%	0,00%	0,00%	110.766,00	0,00
AGRICULTURA	11.691.757,00	11.691.757,00	3.433.606,49	3.433.606,49	0,87%	0,87%	567.302,21	11.124.454,79	0,00
Administração Geral	4.489.431,00	4.489.431,00	3.382.355,65	3.382.355,65	0,66%	0,66%	559.335,37	3.930.095,63	0,00
Tecnologia da Informação	148.581,00	148.581,00	0,00	0,00	0,00%	0,00%	0,00	148.581,00	0,00
Formação de Recursos Humanos	48.521,00	48.521,00	11.500,00	11.500,00	0,00%	0,00%	0,00	48.521,00	0,00
Assistência Comunitária	44.000,00	44.000,00	0,00	0,00	0,00%	0,00%	0,00	44.000,00	0,00
HABITAÇÃO RURAL	233.048,00	233.048,00	6.600,00	6.600,00	0,00%	0,00%	0,00	233.048,00	0,00
ABASTECIMENTO	4.557.300,00	4.557.300,00	5.600,00	5.600,00	0,00%	0,00%	0,00	4.557.300,00	0,00
Promoção da Produção Agropecuária	1.902.006,00	1.902.006,00	27.550,84	27.550,84	0,01%	0,01%	7.966,84	1.894.039,16	0,00
Promoção Comercial	268.870,00	268.870,00	0,00	0,00	0,00%	0,00%	0,00	268.870,00	0,00
Comercio e Serviços	3.024.530,00	3.024.530,00	862.756,75	862.756,75	0,17%	0,17%	67.823,26	2.956.706,74	0,00
Administração Geral	848.278,00	848.278,00	624.956,75	624.956,75	0,12%	0,12%	0,00	780.454,74	0,00
Formação de Recursos Humanos	17.058,00	17.058,00	0,00	0,00	0,00%	0,00%	0,00	17.058,00	0,00
Promoção Comercial	1.878.872,00	1.878.872,00	218.700,00	218.700,00	0,04%	0,04%	0,00	1.878.872,00	0,00
TURISMO	280.322,00	280.322,00	19.100,00	19.100,00	0,00%	0,00%	0,00	280.322,00	0,00
Energia	16.645.019,00	16.645.019,00	5.432.120,41	5.432.120,41	1,06%	1,06%	1.507.175,86	15.137.843,14	0,00
CONSERVAÇÃO DE ENERGIA	12.288.300,00	12.288.300,00	5.076.490,41	5.076.490,41	0,99%	0,99%	1.507.175,86	10.781.124,14	0,00
Energia Elétrica	4.356.719,00	4.356.719,00	355.630,00	355.630,00	0,07%	0,07%	0,00	4.356.719,00	0,00
TRANSPORTE	2.523.718,00	2.523.718,00	288.800,00	288.800,00	0,06%	0,06%	16.783,33	2.506.934,67	0,00
Administração Geral	959.349,00	959.349,00	71.300,00	71.300,00	0,01%	0,01%	0,00	959.349,00	0,00
TRANSPORTES COLETIVOS URBANOS	270.000,00	270.000,00	0,00	0,00	0,00%	0,00%	0,00	270.000,00	0,00
TRANSPORTE RODOVIÁRIO	1.184.309,00	1.184.309,00	217.500,00	217.500,00	0,04%	0,04%	16.783,33	1.167.525,67	0,00
TRANSPORTES ESPECIAIS	110.060,00	110.060,00	0,00	0,00	0,00%	0,00%	0,00	110.060,00	0,00
DESPORTO E LAZER	3.146.190,00	3.146.190,00	2.523.517,45	2.523.517,45	0,49%	0,49%	925.028,03	2.221.161,97	0,00
Desporto Comunitário	1.119.106,00	1.119.106,00	788.983,05	788.983,05	0,15%	0,15%	378.478,90	740.627,10	0,00
Lazer	2.027.084,00	2.027.084,00	1.734.534,40	1.734.534,40	0,34%	0,34%	546.549,13	1.480.534,87	0,00
ENCARGOS ESPECIAIS	68.629.104,10	68.629.104,10	51.364.081,91	51.364.081,91	10,05%	10,05%	10.119.822,24	58.509.281,86	0,00
SERVICO DA DIVIDA INTERNA	68.629.104,10	68.629.104,10	51.364.081,91	51.364.081,91	10,05%	10,05%	10.119.822,24	58.509.281,86	0,00
Reserva de Contingência	2.201.200,00	2.111.200,00	0,00	0,00	0,00%	0,00%	0,00	2.111.200,00	0,00
RESERVA DE CONTINGÊNCIA	2.201.200,00	2.111.200,00	0,00	0,00	0,00%	0,00%	0,00	2.111.200,00	0,00
DESPESAS INTRA-ORÇAMENTÁRIAS (II)	0,00	0,00	0,00	0,00	0,00%	0,00%	0,00	0,00	0,00
<b>TOTAL (III) = (I + II)</b>	798.579.611,00	798.579.611,00	511.060.063,54	511.060.063,54	100,00%	100,00%	92.287.421,29	706.292.189,71	0,00

FONTE: Sistema de Contabilidade Pública, Unidade Responsável: PREFEITURA MUNICIPAL DE BARREIRAS

## ATOS OFICIAIS

**PREFEITURA MUNICIPAL DE BARREIRAS**  
RELATÓRIO RESUMIDO DA EXECUÇÃO ORÇAMENTÁRIA  
**DEMONSTRATIVO DA EXECUÇÃO DAS DESPESAS POR FUNÇÃO/SUBFUNÇÃO**  
ORÇAMENTOS FISCAL E DA SEGURIDADE SOCIAL  
JANEIRO A FEVEREIRO DE 2023 / BIMESTRE JANEIRO - FEVEREIRO

RREO - Anexo 2 (LRF, Art 52, Inciso II, Alínea "c")

R\$ 1,00

FUNÇÃO/ SUBFUNÇÃO	DOTAÇÃO INICIAL	DOTAÇÃO ATUALIZADA (a)	Despesas Empenhadas			Despesas Liquidadas			SALDO (e) = (a - d)	INSCRITAS EM RESTOS A PAGAR NÃO PROCESSADOS (f)
			No Bimestre	Até o Bimestre (b)	% (b/total b)	No Bimestre	Até Bimestre (d)	% (d/total d)		



JOÃO BARBOSA DE SOUZA SOBRINHO  
Prefeito  
Mat.53054



CELSO LUIS LESSA  
Secretário da Fazenda  
Portaria n°123



BARTOLOMEU PINTO DA SILVA  
Contador(a)  
CRC-041320/O-7



ALDIR JOEL RESMINI  
Controlador Interno



## ATOS OFICIAIS

**PREFEITURA MUNICIPAL DE BARREIRAS**  
RELATÓRIO RESUMIDO DA EXECUÇÃO ORÇAMENTÁRIA  
**DEMONSTRATIVO DA RECEITA CORRENTE LÍQUIDA**  
ORÇAMENTOS FISCAL E DA SEGURIDADE SOCIAL  
Fevereiro / 2023

ESPECIFICAÇÃO	EVOLUÇÃO DA RECEITA REALIZADA NOS ÚLTIMOS 12 MESES												TOTAL (ÚLTIMOS 12 MESES)	PREVISÃO ATUALIZADA 2023
	3/2022	4/2022	5/2022	6/2022	7/2022	8/2022	9/2022	10/2022	11/2022	12/2022	1/2023	2/2023		
	R\$ 1.00	R\$ 1.00	R\$ 1.00	R\$ 1.00	R\$ 1.00	R\$ 1.00	R\$ 1.00	R\$ 1.00	R\$ 1.00	R\$ 1.00	R\$ 1.00	R\$ 1.00		
RECEITAS CORRENTES (I)	55.298.246,65	56.659.163,62	68.690.776,72	56.645.748,96	63.188.331,42	62.919.382,73	57.889.347,78	68.181.293,87	88.367.975,26	75.317.110,48	62.796.999,71	66.009.000,55	751.963.377,65	807.202.498,00
Impostos, Taxas e Contribuições de Melhoria	7.740.916,35	8.919.565,55	14.484.988,52	9.848.475,58	9.993.821,74	9.853.522,63	11.804.858,25	10.280.461,04	9.311.196,11	12.383.557,27	9.402.180,46	9.094.664,41	123.118.207,91	136.930.817,00
IPPU	1.604.164,22	2.433.180,84	6.215.931,57	1.760.005,29	2.052.930,57	1.949.763,79	2.439.684,96	2.699.681,26	1.533.989,23	1.615.523,29	933.981,84	970.847,94	26.208.664,80	31.396.631,00
ISS	3.862.416,35	3.670.319,60	4.372.562,84	5.161.771,31	4.948.430,33	4.953.805,20	5.968.193,25	4.704.769,31	4.867.615,09	4.851.615,09	4.318.673,03	3.681.550,65	55.361.826,82	56.385.734,00
IRRF	1.622.837,28	2.201.891,71	2.838.007,58	2.222.442,11	2.490.807,71	2.503.669,13	2.767.143,57	2.519.686,02	2.513.865,28	5.682.882,12	2.377.353,33	2.609.829,26	32.350.415,10	40.997.709,00
Outros Impostos, Taxas e Contribuições de Melhoria	651.498,50	614.173,40	1.058.486,53	704.256,87	501.663,13	446.284,51	629.866,47	357.324,45	395.821,74	233.536,77	1.772.172,26	1.832.436,56	9.197.301,19	9.150.743,00
Contribuições	784.644,27	921.385,65	979.739,14	402.754,72	351.669,85	830.643,41	856.426,63	826.165,14	506.806,26	442.153,91	433.200,83	523.734,89	7.859.144,70	10.070.300,00
Receita Patrimonial	1.899.651,17	1.393.818,57	2.152.543,29	1.082.587,10	1.316.466,07	2.908.759,40	1.653.857,30	9.136.246,79	890.357,76	1.068.132,87	786.214,28	731.225,72	25.019.860,32	13.611.155,00
Receita Agropecuária	0,00	0,00	0,00	0,00	0,00	0,00	0,00	0,00	0,00	0,00	0,00	0,00	0,00	0,00
Receita Industrial	0,00	0,00	0,00	0,00	0,00	0,00	0,00	0,00	0,00	0,00	0,00	0,00	0,00	0,00
Receita de Serviços	0,00	0,00	0,00	0,00	0,00	0,00	0,00	0,00	0,00	0,00	0,00	0,00	0,00	0,00
Transferências Correntes	44.748.972,27	45.322.353,73	50.955.136,46	45.209.237,98	51.410.588,64	49.217.345,46	43.110.071,97	47.779.873,21	47.515.059,01	61.264.872,66	51.984.466,99	55.391.246,12	593.909.223,50	644.885.819,00
Cota-Parte do FPM	10.426.245,98	12.358.793,43	13.747.924,36	12.863.806,81	17.313.874,58	12.571.217,65	11.555.898,93	10.995.046,93	13.818.772,53	21.471.601,51	13.931.722,06	18.621.987,80	169.676.892,57	172.905.579,00
Cota-Parte do ICMS	13.399.178,90	11.149.340,78	13.332.183,14	10.381.227,71	11.691.573,89	13.459.297,29	10.083.164,77	11.284.720,95	11.807.085,46	13.115.539,13	10.151.417,03	10.168.157,45	140.022.876,50	156.688.539,00
Cota-Parte do IPVA	1.557.322,11	1.293.320,20	1.560.023,28	1.780.036,61	1.949.632,37	2.031.011,95	1.674.735,84	1.542.714,70	1.300.811,57	1.502.074,09	2.882.887,83	6.177.224,82	25.251.795,45	22.114.017,00
Cota-Parte do ITR	71.698,48	104.802,85	87.528,03	199.209,89	116.771,01	93.384,25	697.539,42	3.544.281,23	260.195,94	264.537,50	220.421,80	75.488,33	5.735.858,53	4.745.765,00
Transferências da LC 87/1996	0,00	0,00	0,00	0,00	0,00	0,00	0,00	0,00	0,00	0,00	0,00	0,00	0,00	0,00
Transferências da LC 61/1998	74.072,56	75.333,95	40.050,38	56.506,61	58.244,58	46.393,54	61.203,22	62.463,11	45.420,17	64.532,64	76.403,42	54.484,83	715.109,01	809.302,00
Transferências do FUNDEB	10.984.122,05	12.649.983,09	11.982.401,32	12.218.225,64	11.503.645,60	12.697.106,13	11.142.052,18	11.840.769,12	12.724.460,86	13.517.857,42	17.042.752,27	12.768.665,81	151.052.041,49	173.793.934,00
Outras Transferências Correntes	8.256.332,11	7.690.779,43	10.205.025,95	7.710.224,71	8.776.846,61	8.318.934,65	7.895.487,61	8.509.877,17	7.558.311,48	11.328.730,37	7.678.862,78	7.525.237,08	101.454.649,95	113.848.683,00
Outras Receitas Correntes	124.062,59	102.040,12	118.369,31	102.699,31	115.785,12	109.111,83	152.853,63	158.527,69	144.757,12	188.393,77	190.937,15	286.129,41	1.745.661,22	1.704.407,00
DEDUÇÕES (II)	-5.090.888,97	-4.981.251,31	-5.745.531,59	-5.044.856,06	-4.958.088,84	-5.630.982,09	-4.575.852,42	-5.473.352,64	-5.437.372,91	-5.934.300,55	-5.437.289,54	-7.008.571,53	-65.318.318,45	-68.609.807,00
Contrib. do Servidor para o Plano de Previdência	0,00	0,00	0,00	0,00	0,00	0,00	0,00	0,00	0,00	0,00	0,00	0,00	0,00	0,00
Compensação Financ. entre Regimes Previdência	0,00	0,00	0,00	0,00	0,00	0,00	0,00	0,00	0,00	0,00	0,00	0,00	0,00	0,00
Rendimentos de Aplicações de Recursos Previdenciár	0,00	0,00	0,00	0,00	0,00	0,00	0,00	0,00	0,00	0,00	0,00	0,00	0,00	0,00
Dedução de Receita para Formação do FUNDEB	-5.090.888,97	-4.981.251,31	-5.745.531,59	-5.044.856,06	-4.958.088,84	-5.630.982,09	-4.575.852,42	-5.473.352,64	-5.437.372,91	-5.934.300,55	-5.437.289,54	-7.008.571,53	-65.318.318,45	-68.609.807,00
<b>RECEITA CORRENTE LÍQUIDA (III) = (I - II)</b>	50.207.357,68	51.677.912,31	62.945.245,13	51.600.892,80	58.230.262,58	57.288.400,64	53.313.495,36	62.707.941,23	52.930.602,35	69.382.809,93	57.359.710,17	59.000.429,02	686.645.059,20	738.592.691,00
(-) Transferências obrigatórias da União relativas às emendas individuais (art. 166-A, § 1º, da CF) (IV)	0,00	0,00	0,00	0,00	0,00	0,00	0,00	0,00	0,00	0,00	0,00	0,00	0,00	0,00
<b>RECEITA CORRENTE LÍQUIDA AJUSTADA PARA CÁLCULO DOS LIMITES DE ENDIVIDAMENTO (V) = (III - IV)</b>	50.207.357,68	51.677.912,31	62.945.245,13	51.600.892,80	58.230.262,58	57.288.400,64	53.313.495,36	62.707.941,23	52.930.602,35	69.382.809,93	57.359.710,17	59.000.429,02	686.645.059,20	738.592.691,00
(-) Transferências obrigatórias da União relativas às emendas bancadas (art. 166, § 16, da CF) (VI)	0,00	0,00	0,00	0,00	0,00	0,00	0,00	0,00	0,00	0,00	0,00	0,00	0,00	0,00
<b>RECEITA CORRENTE LÍQUIDA AJUSTADA PARA CÁLCULO DOS LIMITES DA DESPESA COM PESSOAL (VII) = (V - VI)</b>	50.207.357,68	51.677.912,31	62.945.245,13	51.600.892,80	58.230.262,58	57.288.400,64	53.313.495,36	62.707.941,23	52.930.602,35	69.382.809,93	57.359.710,17	59.000.429,02	686.645.059,20	738.592.691,00

FONTE: Sistema de Contabilidade Pública, Unidade Responsável: PREFEITURA MUNICIPAL DE BARREIRAS



**JOÃO BARBOSA DE SOUZA SOBRINHO**  
Prefeito  
Mat.53054



**CELSO LUIS LESSA**  
Secretário da Fazenda  
Portaria nº 123



**ALDIR JOEL RESMINI**  
Controlador Interno

**BARTOLOMEU PINTO DA SILVA**  
Contador(a)  
CRC-041320/O-7

## ATOS OFICIAIS

**PREFEITURA MUNICIPAL DE BARREIRAS**  
RELATÓRIO RESUMIDO DA EXECUÇÃO ORÇAMENTÁRIA  
**DEMONSTRATIVO DAS RECEITAS E DESPESAS PREVIDENCIÁRIAS E DAS RECEITAS E DESPESAS ASSOCIADAS ÀS PENSÕES E INATIVOS MILITARES**  
ORÇAMENTO DA SEGURIDADE SOCIAL  
JANEIRO A FEVEREIRO 2023 / BIMESTRE JANEIRO - FEVEREIRO

RREO - ANEXO 4 (LRF, Art 53, inciso II)

Em reais

**REGIME PRÓPRIO DE PREVIDÊNCIA DOS SERVIDORES - RPPS**

**FUNDO EM CAPITALIZAÇÃO (PLANO PREVIDENCIÁRIO)**

RECEITAS PREVIDENCIÁRIAS - RPPS (FUNDO EM CAPITALIZAÇÃO)	PREVISÃO ATUALIZADA (a)	RECEITAS REALIZADAS Até o Bimestre (b)
RECEITAS CORRENTES (I)	0,00	0,00
Receita de Contribuições dos Segurados	0,00	0,00
Ativo	0,00	0,00
Inativo	0,00	0,00
Pensionista	0,00	0,00
Receita de Contribuições Patronais	0,00	0,00
Ativo	0,00	0,00
Inativo	0,00	0,00
Pensionista	0,00	0,00
Receita Patrimonial	0,00	0,00
Receitas Imobiliárias	0,00	0,00
Receitas de Valores Mobiliários	0,00	0,00
Outras Receitas Patrimoniais	0,00	0,00
Receita de Serviços	0,00	0,00
Outras Receitas Correntes	0,00	0,00
Compensação Financeira entre os Regimes	0,00	0,00
Aportes Periódicos para Amortização de Déficit Atuarial do RPPS (II)	0,00	0,00
Demais Receitas Correntes	0,00	0,00
RECEITAS DE CAPITAL (III)	0,00	0,00
Alienação de Bens, Direitos e Ativos	0,00	0,00
Amortização de Empréstimos	0,00	0,00
Outras Receitas de Capital	0,00	0,00
<b>TOTAL DAS RECEITAS DO FUNDO EM CAPITALIZAÇÃO - (IV) = (I + III - II)</b>	<b>0,00</b>	<b>0,00</b>

DESPESAS PREVIDENCIÁRIAS - RPPS (FUNDO EM CAPITALIZAÇÃO)	DOTAÇÃO ATUALIZADA (c)	DESPESAS EMPENHADAS Até o Bimestre (d)	DESPESAS LIQUIDADAS Até o Bimestre (e)	DESPESAS PAGAS Até o Bimestre (f)	INSCRITAS EM RESTOS A PAGAR NÃO PROCESSADOS No Exercício (g)
Benefícios	0,00	0,00	0,00	0,00	0,00
Aposentadorias	0,00	0,00	0,00	0,00	0,00
Pensões por Morte	0,00	0,00	0,00	0,00	0,00
Outras Despesas Previdenciárias	0,00	0,00	0,00	0,00	0,00
Compensação Financeira entre os Regimes	0,00	0,00	0,00	0,00	0,00
Demais Despesas Previdenciárias	0,00	0,00	0,00	0,00	0,00
<b>TOTAL DAS DESPESAS DO FUNDO EM CAPITALIZAÇÃO (V)</b>	<b>0,00</b>	<b>0,00</b>	<b>0,00</b>	<b>0,00</b>	<b>0,00</b>
<b>RESULTADO PREVIDENCIÁRIO - FUNDO EM CAPITALIZAÇÃO (VI) = (IV - V)</b>	<b>0,00</b>	<b>0,00</b>	<b>0,00</b>	<b>0,00</b>	<b>-</b>

RECURSOS RPPS ARRECADADOS EM EXERCÍCIOS ANTERIORES	PREVISÃO ORÇAMENTÁRIA
VALOR	0,00

RESERVA ORÇAMENTÁRIA DO RPPS	PREVISÃO ORÇAMENTÁRIA
VALOR	0,00

APORTES DE RECURSOS PARA O FUNDO EM CAPITALIZAÇÃO DO RPPS	APORTES REALIZADOS
Plano de Amortização - Contribuição Patronal Suplementar	0,00
Plano de Amortização - Aporte Periódico de Valores Predefinidos	0,00
Outros Aportes para o RPPS	0,00
Recursos para Cobertura de Déficit Financeiro	0,00

BENS E DIREITOS DOS RPPS (FUNDO EM CAPITALIZAÇÃO)	SALDO ATUAL
Caixa e Equivalentes de Caixa	0,00
Investimentos e Aplicações	0,00
Outros Bens e Direitos	0,00



## ATOS OFICIAIS

### FUNDO EM REPARTIÇÃO (PLANO FINANCEIRO)

RECEITAS PREVIDENCIÁRIAS - RPPS (FUNDO EM REPARTIÇÃO)	PREVISÃO ATUALIZADA (a)	RECEITAS REALIZADAS Até o Bimestre (b)
RECEITAS CORRENTES (VII)	0,00	0,00
Receita de Contribuições dos Segurados	0,00	0,00
Ativo	0,00	0,00
Inativo	0,00	0,00
Pensionista	0,00	0,00
Receita de Contribuições Patronais	0,00	0,00
Ativo	0,00	0,00
Inativo	0,00	0,00
Pensionista	0,00	0,00
Receita Patrimonial	0,00	0,00
Receitas Imobiliárias	0,00	0,00
Receitas de Valores Mobiliários	0,00	0,00
Outras Receitas Patrimoniais	0,00	0,00
Receita de Serviços	0,00	0,00
Outras Receitas Correntes	0,00	0,00
Compensação Financeira entre os Regimes	0,00	0,00
Demais Receitas Correntes	0,00	0,00
RECEITAS DE CAPITAL (VIII)	0,00	0,00
Alienação de Bens, Direitos e Ativos	0,00	0,00
Amortização de Empréstimos	0,00	0,00
Outras Receitas de Capital	0,00	0,00
<b>TOTAL DAS RECEITAS DO FUNDO EM REPARTIÇÃO (IX) = (VII + VIII)</b>	<b>0,00</b>	<b>0,00</b>

DESPESAS PREVIDENCIÁRIAS - RPPS (FUNDO EM REPARTIÇÃO)	DOTAÇÃO ATUALIZADA (c)	DESPESAS EMPENHADAS Até o Bimestre (d)	DESPESAS LIQUIDADAS Até o Bimestre (e)	DESPESAS PAGAS Até o Bimestre (f)	INSCRITAS EM RESTOS A PAGAR NÃO PROCESSADOS No Exercício (g)
Benefícios	0,00	0,00	0,00	0,00	0,00
Aposentadorias	0,00	0,00	0,00	0,00	0,00
Pensões por Morte	0,00	0,00	0,00	0,00	0,00
Outras Despesas Previdenciárias	0,00	0,00	0,00	0,00	0,00
Compensação Financeira entre os Regimes	0,00	0,00	0,00	0,00	0,00
Demais Despesas Previdenciárias	0,00	0,00	0,00	0,00	0,00
<b>TOTAL DAS DESPESAS DO FUNDO EM REPARTIÇÃO (X)</b>	<b>0,00</b>	<b>0,00</b>	<b>0,00</b>	<b>0,00</b>	<b>0,00</b>
<b>RESULTADO PREVIDENCIÁRIO - FUNDO EM REPARTIÇÃO (XI) = (IX - X)</b>	<b>0,00</b>	<b>0,00</b>	<b>0,00</b>	<b>0,00</b>	<b>-</b>

APORTES DE RECURSOS PARA O FUNDO EM REPARTIÇÃO DO RPPS	APORTES REALIZADOS
Recursos para Cobertura de Insuficiências Financeiras	0,00
Recursos para Formação de Reserva	0,00

BENS E DIREITOS DOS RPPS (FUNDO EM REPARTIÇÃO)	SALDO ATUAL
Caixa e Equivalentes de Caixa	0,00
Investimentos e Aplicações	0,00
Outros Bens e Direitos	0,00

### ADMINISTRAÇÃO DO REGIME PRÓPRIO DE PREVIDÊNCIA DOS SERVIDORES - RPPS

RECEITAS DA ADMINISTRAÇÃO - RPPS	PREVISÃO ATUALIZADA (a)	RECEITAS REALIZADAS Até o Bimestre (b)
Receitas Correntes	0,00	0,00
<b>TOTAL DAS RECEITAS DA ADMINISTRAÇÃO RPPS (XII)</b>	<b>0,00</b>	<b>0,00</b>

DESPESAS DA ADMINISTRAÇÃO - RPPS	DOTAÇÃO ATUALIZADA (c)	DESPESAS EMPENHADAS Até o Bimestre (d)	DESPESAS LIQUIDADAS Até o Bimestre (e)	DESPESAS PAGAS Até o Bimestre (f)	INSCRITAS EM RESTOS A PAGAR NÃO PROCESSADOS No Exercício (g)
Despesas Correntes (XIII)	0,00	0,00	0,00	0,00	0,00
Pessoal e Encargos Sociais	0,00	0,00	0,00	0,00	0,00
Demais Despesas Correntes	0,00	0,00	0,00	0,00	0,00
Despesas de Capital (XIV)	0,00	0,00	0,00	0,00	0,00
<b>TOTAL DAS DESPESAS DA ADMINISTRAÇÃO RPPS (XV)=(XIII + XIV)</b>	<b>0,00</b>	<b>0,00</b>	<b>0,00</b>	<b>0,00</b>	<b>0,00</b>
<b>RESULTADO DA ADMINISTRAÇÃO RPPS (XVI)=(XII - XV)</b>	<b>0,00</b>	<b>0,00</b>	<b>0,00</b>	<b>0,00</b>	<b>-</b>

BENS E DIREITOS - ADMINISTRAÇÃO DO RPPS	SALDO ATUAL
Caixa e Equivalentes de Caixa	0,00
Investimentos e Aplicações	0,00
Outros Bens e Direitos	0,00

## ATOS OFICIAIS

### BENEFÍCIOS PREVIDENCIÁRIOS MANTIDOS PELO TESOIRO

RECEITAS PREVIDENCIÁRIAS (BENEFÍCIOS MANTIDOS PELO TESOIRO)	PREVISÃO ATUALIZADA (a)	RECEITAS REALIZADAS Até o Bimestre (b)			
Contribuições dos Servidores	0,00	0,00			
Demais Receitas Previdenciárias	0,00	0,00			
<b>TOTAL DAS RECEITAS (BENEFÍCIOS MANTIDOS PELO TESOIRO) (XVII)</b>	<b>0,00</b>	<b>0,00</b>			

DESPEAS PREVIDENCIÁRIAS (BENEFÍCIOS MANTIDOS PELO TESOIRO)	DOTAÇÃO ATUALIZADA (c)	DESPEAS EMPENHADAS Até o Bimestre (d)	DESPEAS LIQUIDADAS Até o Bimestre (e)	DESPEAS PAGAS Até o Bimestre (f)	INSCRITAS EM RESTOS A PAGAR NÃO PROCESSADOS No Exercício (g)
Aposentadorias	0,00	0,00	0,00	0,00	0,00
Pensões	0,00	0,00	0,00	0,00	0,00
Outras Despesas Previdenciárias	0,00	0,00	0,00	0,00	0,00
<b>TOTAL DAS DESPEAS (BENEFÍCIOS MANTIDOS PELO TESOIRO) (XVIII)</b>	<b>0,00</b>	<b>0,00</b>	<b>0,00</b>	<b>0,00</b>	<b>0,00</b>
<b>RESULTADO DOS BENEFÍCIOS MANTIDOS PELO TESOIRO (XIX) = (XVII - XVIII)</b>	<b>0,00</b>	<b>0,00</b>	<b>0,00</b>	<b>0,00</b>	<b>-</b>

JOÃO BARBOSA DE SOUZA SOBRINHO  
Prefeito  
Mat.53054

CELSO LUIS LESSA  
Secretário da Fazenda  
Portaria nº123

BARTOLOMEU PINTO DA SILVA  
Contador(a)  
CRC-041320/O-7

ALDIR JOEL RESMINI  
Controlador Interno

## ATOS OFICIAIS

**PREFEITURA MUNICIPAL DE BARREIRAS**  
RELATÓRIO RESUMIDO DA EXECUÇÃO ORÇAMENTÁRIA  
**DEMONSTRATIVO DOS RESULTADOS PRIMÁRIO E NOMINAL**  
ORÇAMENTOS FISCAL E DA SEGURIDADE SOCIAL  
JANEIRO - FEVEREIRO DE 2023 / JANEIRO - FEVEREIRO

RREO - Anexo 6 (LRF, art 53, inciso III)

Em reais

RECEITAS PRIMARIAS	PREVISÃO ATUALIZADA	ACIMA DA LINHA	
		Até o Bimestre/2023	
		RECEITAS REALIZADAS (a)	
RECEITAS CORRENTES (I)	739.401.993,00	116.491.027,44	
Impostos, Taxas e Contribuições de Melhoria	136.930.817,00	18.496.844,87	
IPTU	14.098.671,00	702.074,11	
ISS	55.385.734,00	8.000.223,68	
ITBI	17.297.960,00	1.202.755,67	
IRRF	40.997.709,00	4.987.182,59	
Outros Impostos, Taxas e Contribuições de Melhoria	9.150.743,00	3.604.608,82	
Contribuições	10.070.300,00	956.935,72	
Receita Patrimonial	13.611.155,00	1.517.440,00	
Aplicações Financeiras (II)	6.618.346,00	1.222.376,58	
Outras Receitas Patrimoniais	6.992.809,00	295.063,42	
Transferências Correntes	577.085.314,00	95.060.740,29	
Cota-Parte do FPM	141.001.436,00	26.042.967,99	
Cota-Parte do ICMS	125.334.831,00	16.255.659,62	
Cota-Parte do IPVA	17.691.214,00	7.248.090,26	
Cota-Parte do ITR	3.796.612,00	236.727,98	
Transferências da LC 87/1996	0,00	0,00	
Transferências da LC 61/1989	809.302,00	130.888,25	
Transferências do FUNDEB	173.793.934,00	29.811.418,08	
Outras Transferências Correntes	115.637.850,00	15.334.988,11	
Demais Receitas Correntes	1.704.407,00	459.066,56	
Outras Receitas Financeiras (III)	0,00	0,00	
Receitas Correntes Restantes	1.704.407,00	459.066,56	
RECEITAS PRIMÁRIAS CORRENTES (IV) = (I - II - III)	732.783.647,00	115.268.650,86	
RECEITAS DE CAPITAL (V)	58.197.753,00	918.845,66	
Operações de Crédito (VI)	50.045.000,00	0,00	
Amortização de Empréstimos (VII)	0,00	0,00	
Alienação de Bens	2.500.000,00	0,00	
Receitas de Alienação de Investimentos Temporários(VIII)	0,00	0,00	
Receitas de Alienação de Investimentos Permanentes(IX)	0,00	0,00	
Outras Alienações de Bens	2.500.000,00	0,00	
Transferências de Capital	5.652.753,00	918.845,66	
Convênios	3.877.978,00	0,00	
Outras Transferências de Capital	1.774.775,00	918.845,66	
Outras Receitas de Capital	0,00	0,00	
Outras Receitas de Capital Não Primárias (X)	0,00	0,00	
Outras Receitas de Capital Primárias	0,00	0,00	
RECEITAS PRIMÁRIAS DE CAPITAL(XI)=(V-VI-VII-VIII-IX-X)	8.152.753,00	918.845,66	
RECEITA PRIMÁRIA TOTAL(XII) = (IV + XI)	741.916.265,00	116.176.392,27	

DESPESAS PRIMÁRIAS	DOTAÇÃO ATUALIZADA	Até o Bimestre/2023					RESTOS A PAGAR NÃO PROCESSADOS	
		DESPESAS EMPENHADAS	DESPESAS LIQUIDADAS	DESPESAS PAGAS (a)	RESTOS PAGAR PROCESSADO PAGOS	RESTOS A PAGAR NÃO PROCESSADOS		
						LIQUIDADOS	PAGOS (c)	
DESPESAS CORRENTES (XIII)	603.039.023,45	428.671.721,79	77.063.310,09	67.159.384,17	17.460.368,23	6.550.870,47	6.344.302,44	
Pessoal e Encargos Sociais	342.328.345,90	306.459.250,82	51.084.773,71	50.962.662,23	4.725.885,82	0,00	0,00	
Juros e Encargos da Dívida (XIV)	1.008.097,00	0,00	0,00	0,00	0,00	0,00	0,00	
Outras Despesas Correntes	259.702.580,55	122.212.470,97	25.978.536,38	16.196.721,94	12.734.482,41	6.550.870,47	6.344.302,44	
Transferências Constitucionais e Legais	0,00	0,00	0,00	0,00	0,00	0,00	0,00	
Demais Despesas Correntes	259.702.580,55	122.212.470,97	25.978.536,38	16.196.721,94	12.734.482,41	6.550.870,47	6.344.302,44	
DESPESAS PRIMÁRIAS CORRENTES (XV) = (XIII - XIV)	602.030.926,45	428.671.721,79	77.063.310,09	67.159.384,17	17.460.368,23	6.550.870,47	6.344.302,44	
DESPESAS DE CAPITAL (XVI)	193.429.387,55	82.388.341,75	15.224.111,20	13.567.428,41	4.957.476,82	2.141.237,68	2.178.875,68	
Investimento	123.104.855,45	36.511.367,19	6.394.371,80	4.737.689,01	4.957.476,82	1.134.457,86	1.172.095,86	
Inversões Financeiras	11.103.330,00	0,00	0,00	0,00	0,00	0,00	0,00	
Concessão de Empréstimos e Financiamentos (XVII)	0,00	0,00	0,00	0,00	0,00	0,00	0,00	
Aquisição de Título de Capital já Integralizado (XVIII)	0,00	0,00	0,00	0,00	0,00	0,00	0,00	
Aquisição de Título de Crédito (XIX)	0,00	0,00	0,00	0,00	0,00	0,00	0,00	
Demais Inversões Financeiras	11.103.330,00	0,00	0,00	0,00	0,00	0,00	0,00	
Amortização da Dívida (XX)	59.221.202,10	45.876.974,56	8.829.739,40	8.829.739,40	0,00	1.006.779,82	1.006.779,82	
DESPESAS PRIMÁRIAS DE CAPITAL(XXI)=(XVI-VII-VIII-IX-X)	134.208.185,45	36.511.367,19	6.394.371,80	4.737.689,01	4.957.476,82	1.134.457,86	1.172.095,86	
RESERVA DE CONTINGÊNCIA (XXII)	2.111.200,00	0,00	0,00	0,00	0,00	0,00	0,00	
DESPA PRIMÁRIA TOTAL (XXIII) = (XV + XXI + XXII)	738.350.311,90	465.183.088,98	83.457.681,89	71.897.073,18	22.417.845,05	7.685.328,33	7.516.398,30	
<b>RESULTADO PRIMÁRIO - Acima da Linha (XXIV) = [XIIa - (XXIIIa + XXIIIb + XXIIIc)]</b>						14.344.863,55		
<b>META FISCAL PARA O RESULTADO PRIMÁRIO</b>						<b>VALOR CORRENTE</b>		
Meta fixada no Anexo de Metas Fiscais da LDO para o exercício de referência						(18.027.165,69)		

## ATOS OFICIAIS

**PREFEITURA MUNICIPAL DE BARREIRAS**  
RELATÓRIO RESUMIDO DA EXECUÇÃO ORÇAMENTÁRIA  
**DEMONSTRATIVO DOS RESULTADOS PRIMÁRIO E NOMINAL**  
ORÇAMENTOS FISCAL E DA SEGURIDADE SOCIAL  
JANEIRO - FEVEREIRO DE 2023 / JANEIRO - FEVEREIRO

RREO - Anexo 6 (LRF, art 53, inciso III)

Em reais

<b>JUROS NOMINAIS</b>	Até o Bimestre/2023	
	<b>VALOR INCORRIDO</b>	
Juros, Encargos e Variações Monetárias Ativos (XXV)		0,00
Juros, Encargos e Variações Monetárias Passivos (XXVI)		0,00
<b>RESULTADO NOMINAL - Acima da Linha (XXVII) = XXIV + (XXV - XXVI)</b>		14.344.863,55
<b>META FISCAL PARA O RESULTADO NOMINAL</b>		VALOR CORRENTE
Meta fixada no Anexo de Metas Fiscais da LDO para o exercício de referência		(37.454.050,29)

**ABAIXO DA LINHA**

<b>CÁLCULO DO RESULTADO NOMINAL</b>	<b>SALDO</b>	
	Em 31/Dez/2022	Em 1º Bimestre
DÍVIDA CONSOLIDADA (XXVIII)	633.110.854,39	628.791.073,20
DEDUÇÕES (XXIX)	36.020.455,21	67.443.412,28
Disponibilidade de Caixa	35.149.647,67	65.451.747,79
Disponibilidade de Caixa Bruta	66.131.376,30	73.961.595,82
(-) Restos a Pagar Processados (XXX)	30.981.728,63	8.509.848,03
(-) Depósitos Restituíveis e Valores Vinculados	0,00	0,00
Demais Haveres Financeiros	870.807,54	1.991.676,13
DÍVIDA CONSOLIDADA LÍQUIDA (XXXI) = (XXVIII - XXIX)	597.090.399,18	561.347.660,92
<b>RESULTADO NOMINAL - Abaixo da Linha (XXXII) = (XXXIa - XXXIb)</b>		35.742.738,26

<b>AJUSTE METODOLÓGICO</b>	Até o Bimestre 2023	
VARIAÇÃO SALDO RPP = (XXXIII) = (XXXa - XXXb)		22.471.880,60
RECEITA DE ALIENAÇÃO DE INVESTIMENTOS PERMANENTES (IX)		0,00
PASSIVOS RECONHECIDOS NA DC (XXXIV)		0,00
VARIAÇÃO CAMBIAL (XXXV)		0,00
PAGAMENTO DE PRECATÓRIOS INTEGRANTES DA DC (XXXVI)		0,00
AJUSTES RELATIVOS AO RPPS (XXXVII)		0,00
OUTROS AJUSTES (XXXVIII)		0,00
<b>RESULTADO NOMINAL AJUSTADO - Abaixo da Linha (XXXIX) = (XXXII - XXXIII - IX + XXXIV + XXXV - XXXVI + XXXVII + XXXVIII)</b>		(58.214.618,86)
<b>RESULTADO PRIMÁRIO - Abaixo da Linha (XL) = XXXIX - (XXV - XXVI)</b>		(58.214.618,86)

<b>INFORMAÇÕES ADICIONAIS</b>	<b>PREVISÃO ORÇAMENTÁRIA</b>
SALDO DE EXERCÍCIOS ANTERIORES	0,00
Recursos Arrecadados em Exercícios Anteriores - RPPS	0,00
Superávit Financeiro Utilizado para Abertura e Reabertura de Créditos Adicionais	0,00
RESERVA ORÇAMENTÁRIA DO RPPS	0,00

FONTE: Sistema de Contabilidade Pública, Unidade Responsável: PREFEITURA MUNICIPAL DE BARREIRAS



JOÃO BARBOSA DE SOUZA SOBRINHO  
Prefeito  
Mat.53054



CELSO LUIS LESSA  
Secretário da Fazenda  
Portaria nº123



BARTOLOMEU PINTO DA SILVA  
Contador(a)  
CRC-041320/O-7



ALDIR JOEL RESMINI  
Controlador interno

## ATOS OFICIAIS

**PREFEITURA MUNICIPAL DE BARREIRAS**  
RELATÓRIO RESUMIDO DA EXECUÇÃO ORÇAMENTÁRIA  
**DEMONSTRATIVO DOS RESTOS A PAGAR POR PODER E ORÇÃO**  
ORÇAMENTOS FISCAL E DA SEGURIDADE SOCIAL  
JANEIRO A FEVEREIRO 2023 / BIMESTRE JANEIRO - FEVEREIRO

LR/Art. 53, Inciso V - Anexo IX (Portaria STN Nº 462)

PODER / ORÇÃO	RESTOS A PAGAR PROCESSADOS E NÃO PROCESSADOS LIQUIDADOS EM EXERCÍCIOS ANTERIORES					RESTOS A PAGAR NÃO PROCESSADOS					Saldo Total (a+b)	
	Inscritos		Pagos	Cancelados	Saldo (a)	Inscritos		Liquidados	Pagos	Cancelados		Saldo (b)
	Em Exercícios Anteriores	Em 31 de dezembro de 2022				Em Exercícios Anteriores	Em 31 de dezembro de 2022					
<b>RESTOS A PAGAR (EXCETO INTRA-ORÇAMENTÁRIOS) (I)</b>	<b>3.730.774,98</b>	<b>27.250.953,65</b>	<b>22.471.880,60</b>	<b>0,00</b>	<b>8.509.848,03</b>	<b>8.600.445,89</b>	<b>8.962.679,49</b>	<b>9.461.688,67</b>	<b>8.469.142,57</b>	<b>0,00</b>	<b>9.093.982,81</b>	<b>17.603.830,84</b>
<b>PODER EXECUTIVO</b>	<b>3.730.774,98</b>	<b>27.250.953,65</b>	<b>22.471.880,60</b>	<b>0,00</b>	<b>8509848,03</b>	<b>8.600.445,89</b>	<b>8962679,49</b>	<b>9461688,67</b>	<b>8469142,57</b>	<b>0,00</b>	<b>9.093.982,81</b>	<b>17.603.830,84</b>
FUNDO MUN PROTEÇÃO E DEF. DOS DIREITOS	0,00	140,03	140,03		-	0,00	0,00	0,00	0,00	0,00	-	-
FUNDO MUNICIPAL DE ASSISTENCIA SOCIAL	1.059,00	685.195,25	684.919,25		1.335,00	62.706,37	75891,42	25.279,07	23.183,37		114.614,42	115.949,42
FUNDO MUNICIPAL DE EDUCAÇÃO	126.534,82	6.046.270,49	6.046.270,49		126.534,82	62.740,00	222.617,07	222.617,07	210.069,47		75.287,60	201.822,42
FUNDO MUNICIPAL DE SAÚDE DE BARREIRAS	345.444,16	11.210.851,10	6.622.934,05		4.933.361,21	2.009.557,33	3.303.674,17	3.286.834,28	2.907.801,82		2.405.429,68	7.338.790,89
FUNDO MUNICIPAL DO MEIO AMBIENTE	0,00	0,00	0,00		-	0,00	0,00	0,00	0,00		-	-
FUNDO MUNICIPAL PENITENCIÁRIO	0,00	0,00	0,00		-	0,00	0,00	0,00	0,00		-	-
PREFEITURA MUNICIPAL DE BARREIRAS	3.257.737,00	9.308.496,78	9.117.616,78		3.448.617,00	6.465.442,19	5.381.296,83	5.926.958,25	5.328.087,91		6.498.651,11	9.947.268,11
<b>PODER LEGISLATIVO</b>	<b>0,00</b>	<b>0,00</b>	<b>0,00</b>	<b>0,00</b>	<b>0,00</b>	<b>0,00</b>	<b>0,00</b>	<b>0,00</b>	<b>0,00</b>	<b>0,00</b>	<b>0,00</b>	<b>0,00</b>
CÂMARA MUNICIPAL DE BARREIRAS	0,00	0,00	0,00		0,00	0,00	0,00	0,00	0,00		0,00	0,00
<b>RESTOS A PAGAR (INTRA-ORÇAMENTÁRIOS) (II)</b>	<b>0,00</b>	<b>0,00</b>	<b>0,00</b>	<b>0,00</b>	<b>0,00</b>	<b>0,00</b>	<b>0,00</b>	<b>0,00</b>	<b>0,00</b>	<b>0,00</b>	<b>0,00</b>	<b>0,00</b>
<b>TOTAL (III) = (I+II)</b>	<b>3.730.774,98</b>	<b>27.250.953,65</b>	<b>22.471.880,60</b>	<b>0,00</b>	<b>8.509.848,03</b>	<b>8.600.445,89</b>	<b>8.962.679,49</b>	<b>9.461.688,67</b>	<b>8.469.142,57</b>	<b>0,00</b>	<b>9.093.982,81</b>	<b>17.603.830,84</b>

FONTE: PREFEITURA MUNICIPAL DE BARREIRAS

JOÃO BARBOSA DE SOUZA SOBRINHO  
Prefeito  
Mat:53054

CELSONE LUIS LESSA  
Secretário da Fazenda  
Portaria nº 123

ALDIR JOEL RESMINI  
Controlador Interno

BARTOLOMEU PINTO DA SILVA  
Contador(a)  
CRC-041320/O-7

## ATOS OFICIAIS

**PREFEITURA MUNICIPAL DE BARREIRAS**  
RELATÓRIO RESUMIDO DA EXECUÇÃO ORÇAMENTÁRIA  
**DEMONSTRATIVO DAS RECEITAS E DESPESAS COM MANUTENÇÃO E DESENVOLVIMENTO DO ENSINO - MDE**  
ORÇAMENTOS FISCAL E DA SEGURIDADE SOCIAL  
JANEIRO A FEVEREIRO 2023/ BIMESTRE JANEIRO - FEVEREIRO

RREO - Anexo 8 (LDB. art 72)

R\$ 1,00

**RECEITAS RESULTANTE DE IMPOSTOS (Arts.212 e 212-A da Constituição Federal)**

RECEITA RESULTANTE DE IMPOSTOS (caput do art. 212 da Constituição)	PREVISÃO ATUALIZADA (a)	RECEITAS REALIZADAS Até o Bimestre (b)
<b>1- RECEITA DE IMPOSTOS</b>	127.780.074,00	14.892.236,05
1.1- Receita Resultante de Imposto sobre a Propriedade Predial e Territorial Urbana - IPTU	14.098.671,00	702.074,11
1.2- Receita Resultante do Imposto sobre Transmissão Inter Vivos - ITBI	17.297.960,00	1.202.755,67
1.3- Receita Resultante do Impostos sobre Serviços de Qualquer Natureza - ISS	55.385.734,00	8.000.223,68
1.4- Receita Resultante do Imposto de Renda Retido na Fonte - IRRF	40.997.709,00	4.987.182,59
<b>2- RECEITA DE TRANSFERÊNCIAS CONSTITUCIONAIS E LEGAIS</b>	357.243.202,00	62.413.716,38
<b>2.1- Cota-Parte - FPM</b>	172.905.579,00	32.553.709,86
2.1.1- Parcela referente à CF, art. 159, I, alínea b	159.520.713,00	32.553.709,86
2.1.2- Parcela referente à CF, art. 159, I, alínea d e e	13.384.866,00	0,00
<b>2.2- Cota-Parte - ICMS</b>	156.668.539,00	20.319.574,48
<b>2.3- Cota-Parte IPI-Exportação</b>	809.302,00	130.888,25
<b>2.4- Cota-Parte ITR</b>	4.745.765,00	295.909,93
<b>2.5- Cota-Parte IPVA</b>	22.114.017,00	9.060.112,65
<b>2.6- Cota-Parte IOF-Ouro</b>	0,00	0,00
<b>2.7- Compensações Financeiras Provenientes de Impostos e Transferências Constitucionais</b>	0,00	53.521,21
<b>3 - Total da Receita Resultante de impostos (1 + 2)</b>	485.023.276,00	77.305.952,43
<b>4 - Total Destinado ao Fundeb - 20 % DE ((2.1.1)+(2.2)+(2.3)+(2.4)+(2.5))</b>	68.771.667,20	12.472.039,03
<b>5 - VALOR MÍNIMO A SER APLICADO ALÉM DO VALOR DESTINADO AO FUNDEF - 5% DE ((2.1.1)+(2.2)+(2.3)+(2.4)+(2.5))+25% de ((1.1)+(1.3)+1.4)+(2.1.2)+(2.6)+2.7))</b>	52.484.151,80	6.854.449,07

**FUNDEB**

RECEITAS RECEBIDAS DO FUNDEB NO EXERCÍCIO	PREVISÃO ATUALIZADA (a)	RECEITAS REALIZADAS Até o Bimestre (b)
<b>6- RECEITAS RECEBIDAS DO FUNDEB</b>	157.754.559,00	29.436.767,18
<b>6.1 - FUNDEB - Impostos e Transferências de Impostos</b>	108.555.450,00	18.265.208,88
6.1.1- Principal	108.555.450,00	18.265.208,88
6.1.2- Rendimentos de Aplicação Financeira	0,00	0,00
<b>6.2- FUNDEB - Complementação da União - VAAF</b>	36.767.500,00	8.834.489,05
6.2.1- Principal	36.767.500,00	8.834.489,05
6.2.2- Rendimentos de Aplicação Financeira	0,00	0,00
<b>6.3- FUNDEB - Complementação da União - VAAT</b>	12.431.609,00	2.337.069,25
6.3.1- Principal	12.431.609,00	2.337.069,25
6.3.2- Rendimentos de Aplicação Financeira	0,00	0,00
<b>7- RESULTADO LÍQUIDO DAS TRANSFERÊNCIAS DO FUNDEB (6.1.1 - 4)</b>	39.783.782,80	5.793.169,85
<b>RECURSOS RECEBIDOS EM EXERCÍCIOS ANTERIORES E NÃO UTILIZADOS (SUPERÁVIT)</b>	VALOR	
<b>8- TOTAL DOS RECURSOS DE SUPERÁVIT</b>	0,00	
8.1- SUPERÁVIT DO EXERCÍCIO IMEDIATAMENTE ANTERIOR	0,00	
8.2- SUPERÁVIT RESIDUAL DE OUTROS EXERCÍCIOS	0,00	
<b>9- TOTAL DOS RECURSOS DO FUNDEB DISPONÍVEIS PARA UTILIZAÇÃO (6 + 8)</b>	29.436.767,18	

DESPESAS COM RECURSOS DO FUNDEB (Por Área de Atuação)	DOTAÇÃO ATUALIZADA (c)	DESPESAS EMPENHADAS Até o Bimestre (d)	DESPESAS LIQUIDADAS Até o Bimestre	DESPESAS PAGAS Até o Bimestre	INSCRITAS EM RESTOS A PAGAR NÃO PROCESSADOS <sup>7</sup> (g)
<b>10- PROFISSIONAIS DA EDUCAÇÃO BÁSICA</b>	0,00	0,00	0,00	0,00	0,00
10.1- Educação Infantil	0,00	0,00	0,00	0,00	0,00
10.1.1- Creche	0,00	0,00	0,00	0,00	0,00
10.1.2- Pré-escola	0,00	0,00	0,00	0,00	0,00
10.2- Ensino Fundamental	0,00	0,00	0,00	0,00	0,00
<b>11- OUTRAS DESPESAS</b>	0,00	0,00	0,00	0,00	0,00
11.1- Educação Infantil	0,00	0,00	0,00	0,00	0,00
11.1.1- Creche	0,00	0,00	0,00	0,00	0,00
11.1.2- Pré-escola	0,00	0,00	0,00	0,00	0,00
11.2- Ensino Fundamental	0,00	0,00	0,00	0,00	0,00
<b>12 - TOTAL DAS DESPESAS COM RECURSOS DO FUNDEB (10 + 11)</b>	0,00	0,00	0,00	0,00	0,00

**INDICADORES DO FUNDEB**

DESPESAS CUSTEADAS COM RECEITAS DO FUNDEB RECEBIDAS NO EXERCÍCIO	DESPESAS EMPENHADAS Até o Bimestre (d)	DESPESAS LIQUIDADAS Até o Bimestre (e)	DESPESAS PAGAS Até o Bimestre (f)	INSCRITAS EM RESTOS A PAGAR NÃO PROCESSADOS (g)	INSCRITAS EM RESTOS A PAGAR NÃO PROCESSADOS SEM DISPONIBILIDADE DE CAIXA (h)
<b>13- Total das Despesas do FUNDEB com Profissionais da Educação Básica</b>	0,00	0,00	0,00	0,00	0,00
<b>14- Total das Despesas custeadas com FUNDEB - Impostos e Transferências de Impostos</b>	(11.171.558,30)	(11.171.558,30)	(11.171.558,30)	0,00	0,00
<b>15- Total das Despesas custeadas com FUNDEB - Complementação da União - VAAF</b>	8.834.489,05	8.834.489,05	8.834.489,05	0,00	0,00
<b>16- Total das Despesas custeadas com FUNDEB - Complementação da União - VAAT</b>	2.337.069,25	2.337.069,25	2.337.069,25	0,00	0,00
<b>17- Total das Despesas custeadas com FUNDEB - Complementação da União - VAAT Aplicadas na Educaç</b>	0,00	0,00	0,00	0,00	0,00
<b>18- Total das Despesas custeadas com FUNDEB - Complementação da União - VAAT Aplicadas em Despe:</b>	0,00	0,00	0,00	0,00	0,00



## ATOS OFICIAIS

INDICADORES - Art. 212-A, inciso XI e 3º - Constituição Federal	VALOR EXIGIDO		VALOR APLICADO		VALOR CONSIDERADO APÓS DEDUÇÕES	%APLICADO
	(i)	(j)	(k)	(l)	(m)	(n)
19- Mínimo de 70% do FUNDEB na Remuneração dos Profissionais da Educação Básica	20.605.737,03	0,00	0,00	0,00	0,00	0,00
20 - Percentual de 50% da Complementação da União ao FUNDEB (VAAT) na Educação Infantil	1.168.534,62	0,00	0,00	0,00	0,00	0,00
21- Mínimo de 15% da Complementação da União ao FUNDEB - VAAT em Despesas de Capital	350.560,39	0,00	0,00	0,00	0,00	0,00
INDICADOR - Art. 25, 3º Lei nº 14.113, de 2020 - (Máximo de 10% de Superávit)	VALOR MÁXIMO PERMITIDO		VALOR NÃO APLICADO		VALOR NÃO APLICADO APÓS AJUSTE	%APLICADO
	(m)	(n)	(o)	(p)	(q)	(r)
22- Total da Receita Recebida e não Aplicada no Exercício	2.943.676,72	29.436.767,18	29.436.767,18	29.436.767,18	100,00	
INDICADOR - Art.25, § 3º - Lei nº 14.113, de 2020 - (Aplicação do Superávit de Exercício Anterior)	VALOR DE SUPERÁVIT PERMITIDO NO EXERCÍCIO ANTERIOR	VALOR NÃO APLICADO NO EXERCÍCIO	VALOR DE SUPERÁVIT APLICADO ATÉ O PRIMEIRO	VALOR APLICADO ATÉ O PRIMEIRO QUADRIMESTRE QUE INTEGRARÁ O LIMITE CONSTITUCIONAL	VALOR APLICADO APÓS O PRIMEIRO QUADRIMESTRE	VALOR NÃO APLICADO
	(q)	(r)	(s)	(t)	(u)	(v)
23- Total das Despesas custeadas com Superávit do FUNDEB	0,00	0,00	0,00	0,00	0,00	
23.1- Total das Despesas custeadas com FUNDEB - Impostos e Transferências de Impostos	0,00	0,00	0,00	0,00	0,00	
23.2- Total das Despesas custeadas com FUNDEB - Complementação da União (VAAF + VAAT)	0,00	0,00	0,00	0,00	0,00	
DESPESAS COM MANUTENÇÃO E DESENVOLVIMENTO DO ENSINO – MDE - CUSTEADAS COM RECEITA DE IMPOSTOS (EXCETO FUNDEB)						
DESPESAS COM AÇÕES TÍPICAS DE MDE - RECEITAS DE IMPOSTOS EXCETO FUNDEB (Por Área de Atuação)	DOTAÇÃO ATUALIZADA	DESPESAS EMPENHADAS Até o Bimestre	DESPESAS LIQUIDADAS Até o Bimestre	DESPESAS PAGAS Até o Bimestre	INSCRITAS EM RESTOS A PAGAR NÃO PROCESSADOS	
	(c)	(d)	(e)	(f)	(g)	
24- EDUCAÇÃO INFANTIL	3.695.431,50	14.600,00	0,00	0,00	0,00	
24.1- Creche	2.385.201,50	300,00	0,00	0,00	0,00	
24.2- Pré-escola	1.310.230,00	14.300,00	0,00	0,00	0,00	
25- ENSINO FUNDAMENTAL	100.651.398,00	84.466.433,24	20.518.009,30	20.144.994,90	0,00	
<b>26- TOTAL DAS DESPESAS COM AÇÕES TÍPICAS DE MDE (24 + 25)</b>	<b>104.346.829,50</b>	<b>84.481.033,24</b>	<b>20.518.009,30</b>	<b>20.144.994,90</b>	<b>0,00</b>	
APURAÇÃO DAS DESPESAS PARA FINS DE LIMITE MÍNIMO CONSTITUCIONAL					VALOR	
27- TOTAL DAS DESPESAS DE MDE CUSTEADAS COM RECURSOS DE IMPOSTOS (FUNDEB E RECEITA DE IMPOSTOS) = (L14(d ou e) + L26(d ou e) + L23.1(t))					9.346.451,00	
28 (-) RESULTADO LÍQUIDO DAS TRANSFERÊNCIAS DO FUNDEB = (L7)					5.793.169,85	
29 (-) RESTOS A PAGAR NÃO PROCESSADOS INSCRITOS NO EXERCÍCIO SEM DISPONIBILIDADE FINANCEIRA DE RECURSOS DO FUNDEB IMPOSTOS = (L14h)					0,00	
30 (-) RESTOS A PAGAR NÃO PROCESSADOS INSCRITOS NO EXERCÍCIO SEM DISPONIBILIDADE FINANCEIRA DE RECURSOS DE IMPOSTOS					0,00	
31 (-) CANCELAMENTO, NO EXERCÍCIO, DE RESTOS A PAGAR INSCRITOS COM DISPONIBILIDADE FINANCEIRA DE RECURSOS DE IMPOSTOS VINCULADOS AO ENSINO = (L34.1(ac) + L34.2(ar))					0,00	
<b>32- TOTAL DAS DESPESAS PARA FINS DE LIMITE (27 - (28 + 29 + 30 + 31))</b>					<b>3.553.281,15</b>	
APURAÇÃO DO LIMITE MÍNIMO CONSTITUCIONAL			VALOR EXIGIDO	VALOR APLICADO	%APLICADO	
			(x)	(y)	(z)	
33- APLICAÇÃO EM MDE SOBRE A RECEITA RESULTANTE DE IMPOSTOS			19.326.488,11	3.553.281,15	4,59	
RESTOS A PAGAR INSCRITOS EM EXERCÍCIOS ANTERIORES COM DISPONIBILIDADE FINANCEIRA DE RECURSOS DE IMPOSTOS E DO FUNDEB	SALDO INICIAL	RP LIQUIDADOS	RP PAGOS	RP CANCELADOS	SALDO FINAL	
	(z)	(aa)	(ab)	(ac)	(ad)	
34 - RESTOS A PAGAR DE DESPESAS COM MDE	6.226.072,76	222.617,07	5.773.807,29	0,00	452.265,47	
34.1 - Executadas com Recursos de Impostos e Transferências de Impostos	3.889.543,51	192.671,75	3.437.278,04	0,00	452.265,47	
34.2 - Executadas com Recursos do FUNDEB - Impostos	2.336.529,25	29.945,32	2.336.529,25	0,00	0,00	
34.3 - Executadas com Recursos do FUNDEB - Complementação da União (VAAT + VAAF)	0,00	0,00	0,00	0,00	0,00	
OUTRAS INFORMAÇÕES PARA CONTROLE						
RECEITAS ADICIONAIS PARA FINANCIAMENTO DO ENSINO	PREVISÃO		RECEITAS REALIZADAS Até o Bimestre			
	(a)	(b)	(c)			
35- RECEITA DE TRANSFERÊNCIAS DO FNDE (INCLUINDO RENDIMENTOS DE APLICAÇÃO FINANCEIRA)	6.701.862,00	6.701.862,00	975.303,86			
35.1- Salário-Educação	3.698.632,00	3.698.632,00	736.924,50			
35.2- PDDE	38.890,00	38.890,00	0,00			
35.3- PNAE	2.413.380,00	2.413.380,00	238.379,36			
35.4 - PNATE	350.460,00	350.460,00	0,00			
35.5- Outras Transferências do FNDE	200.500,00	200.500,00	0,00			
36- RECEITA DE TRANSFERÊNCIAS DE CONVÊNIOS	0,00	0,00	0,00			
37- RECEITA DE ROYALTIES DESTINADOS À EDUCAÇÃO	0,00	0,00	0,00			
38- RECEITA DE OPERAÇÕES DE CRÉDITO VINCULADAS À EDUCAÇÃO	0,00	0,00	0,00			
39- OUTRAS RECEITAS PARA FINANCIAMENTO DO ENSINO	0,00	0,00	0,00			
<b>40- TOTAL DAS RECEITAS ADICIONAIS PARA FINANCIAMENTO DO ENSINO = (35 + 36 + 37 + 38 + 39)</b>	<b>6.701.862,00</b>	<b>6.701.862,00</b>	<b>975.303,86</b>			

## ATOS OFICIAIS


OUTRAS DESPESAS COM EDUCAÇÃO ( Por Área de Atuação )	DOTAÇÃO ATUALIZADA (c)	DESPESAS EMPENHADAS Até o Bimestre (d)	DESPESAS LIQUIDADAS Até o Bimestre (e)	DESPESAS PAGAS Até o Bimestre (f)	INSCRITAS EM RESTOS A PAGAR NÃO PROCESSADOS (g)
41- EDUCAÇÃO INFANTIL	1.579.290,00	6.100,00	0,00	0,00	0,00
41.1- Creche	1.372.040,00	0,00	0,00	0,00	0,00
41.2- Pré-escola	207.250,00	6.100,00	0,00	0,00	0,00
42- ENSINO FUNDAMENTAL	199.188.799,00	126.177.223,26	24.120.113,79	22.892.326,74	0,00
43- ENSINO MÉDIO	95.550,00	0,00	0,00	0,00	0,00
44- ENSINO SUPERIOR	57.000,00	0,00	0,00	0,00	0,00
45- ENSINO PROFISSIONAL NÃO INTEGRADO AO ENSINO REGULAR	0,00	0,00	0,00	0,00	0,00
<b>46- TOTAL DAS DESPESAS CUSTEADAS COM RECEITAS ADICIONAIS PARA FINANC. DO ENSINO (41 + 42 + 43 + 44 + 45)</b>	<b>200.920.639,00</b>	<b>126.183.323,26</b>	<b>24.120.113,79</b>	<b>22.892.326,74</b>	<b>0,00</b>

TOTAL GERAL DAS DESPESAS COM EDUCAÇÃO	DOTAÇÃO ATUALIZADA (c)	DESPESAS EMPENHADAS Até o Bimestre (d)	DESPESAS LIQUIDADAS Até o Bimestre (e)	DESPESAS PAGAS Até o Bimestre (f)	INSCRITAS EM RESTOS A PAGAR NÃO PROCESSADOS (g)
47- TOTAL GERAL DAS DESPESAS COM EDUCAÇÃO (12 + 26 + 46)	249.313.457,70	157.560.259,01	28.408.291,43	27.180.504,38	0,00
47.1- Despesas Correntes	218.678.248,25	146.750.747,41	26.315.788,67	25.088.001,62	0,00
47.1.1- Pessoal Ativo	155.339.381,90	135.267.500,00	23.188.663,71	23.177.099,75	0,00
47.1.2- Pessoal Inativo	0,00	0,00	0,00	0,00	0,00
47.1.3- Transferências às instituições comunitárias, confessionais ou filantrópicas sem fins	5.805.684,00	2.333.853,94	373.609,18	105.901,01	0,00
47.1.4- Outras Despesas Correntes	57.533.182,35	9.149.393,47	2.753.515,78	1.805.000,86	0,00
47.2- Despesas de Capital	30.635.209,45	10.809.511,60	2.092.502,76	2.092.502,76	0,00
47.2.1- Transferências às instituições comunitárias, confessionais ou filantrópicas sem fins	0,00	0,00	0,00	0,00	0,00
47.2.2- Outras Despesas de Capital	30.635.209,45	10.809.511,60	2.092.502,76	2.092.502,76	0,00


CONTROLE DA DISPONIBILIDADE FINANCEIRA E CONCILIAÇÃO BANCÁRIA	FUNDEB (ae)	SALÁRIO EDUCAÇÃO (af)
48- DISPONIBILIDADE FINANCEIRA EM 31 DE DEZEMBRO DE 2022		0,00
49- (+) INGRESSO DE RECURSOS ATÉ O BIMESTRE (orçamentário)	29.436.767,18	736.924,50
50- (-) PAGAMENTOS EFETUADOS ATÉ O BIMESTRE (orçamentário e restos a pagar)	2.336.529,25	0,00
51- (-) DISPONIBILIDADE FINANCEIRA ATÉ O BIMESTRE	27.100.237,93	736.924,50
52- (+) AJUSTES POSITIVOS ( RETENÇÕES E OUTROS VALORES EXTRAORÇAMENTÁRIOS)	57.640,69	0,00
53- (-) AJUSTES NEGATIVOS (OUTROS VALORES EXTRAORÇAMENTÁRIOS)		
54- (=) SALDO FINANCEIRO CONCILIADO (Saldo Bancário)		

FONTE: Sistema de Contabilidade Pública, Unidade Responsável: PREFEITURA MUNICIPAL DE BARREIRAS  
1 SE RESULTADO LÍQUIDO DA TRANSFERÊNCIA (7) > 0 = ACRÉSCIMO RESULTANTE DAS TRANSFERÊNCIAS DO FUNDEB, SE RESULTADO LÍQUIDO DA TRANSFERÊNCIA (7) < 0 = DECRÉSCIMO RESULTANTE DAS TRANSFERÊNCIAS DO FUNDEB  
2 Limites mínimos anuais a serem cumpridos no encerramento do exercício.  
3 Art. 25, § 3º, Lei 14.113/2020: "Até 10% (dez por cento) dos recursos recebidos à conta dos Fundos, inclusive relativos à complementação da União, nos termos do § 2º do art. 16 desta Lei, poderão ser utilizados no primeiro quadrimestre do exercício imediatamente subsequente, mediante abertura de crédito adicional."  
4 Os valores referentes à parcela dos Restos a Pagar inscritos sem disponibilidade financeira vinculada à educação deverão ser informados somente no RREO do último bimestre do exercício  
5 Nos cinco primeiros bimestres do exercício o acompanhamento será feito com base na despesa liquidada. No último bimestre do exercício, o valor deverá corresponder ao total da despesa empenhada.  
6 As linhas representam áreas de atuação e não correspondem exatamente às subfunções da Função Educação. As despesas classificadas nas demais subfunções típicas e nas subfunções atípicas deverão ser rateadas para essas áreas de atuação.  
7 Valor inscrito em RPNP sem disponibilidade de caixa, que não deve ser considerado na apuração dos indicadores e limites  
8 Controle da execução de restos a pagar considerados no cumprimento do limite mínimo dos exercícios anteriores..

  
JOÃO BARBOSA DE SOUZA SOBRINHO  
Prefeito  
Mat.53054

  
CELSO LUIS LESSA  
Secretário da Fazenda  
Portaria nº123

  
BARTOLOMEU PINTO DA SILVA  
Contador(a)  
CRC-041320/O-7

  
ALDIR JOEL RESMINI  
Controlador Interno

## ATOS OFICIAIS

**PREFEITURA MUNICIPAL DE BARREIRAS**  
RELATÓRIO RESUMIDO DA EXECUÇÃO ORÇAMENTÁRIA  
**DEMONSTRATIVO DAS RECEITAS E DESPESAS COM AÇÕES E SERVIÇOS PÚBLICOS DE SAÚDE**  
ORÇAMENTOS FISCAL E DA SEGURIDADE SOCIAL  
JANEIRO A FEVEREIRO 2023 / BIMESTRE JANEIRO - FEVEREIRO

RREO - ANEXO 12 (LC 141/2012, art. 35)

R\$ 1.00

RECEITAS RESULTANTES DE IMPOSTOS E TRANSFERÊNCIAS CONSTITUCIONAIS LEGAIS	PREVISÃO INICIAL	PREVISÃO ATUALIZADA (a)	RECEITAS REALIZADAS	
			Até o Bimestre (b)	% (b/a) x 100
<b>RECEITA DE IMPOSTOS(I)</b>	127.780.074,00	127.780.074,00	14.892.236,05	11,65
Receita Resultante do Imposto Predial e Territorial Urbano - IPTU	14.098.671,00	14.098.671,00	702.074,11	4,98
IPTU	10.098.671,00	10.098.671,00	107.890,89	1,07
Multas, Juros de Mora, Dívida Ativa e Outros Encargos do IPTU	4.000.000,00	4.000.000,00	594.183,22	14,85
Receita Resultante do Imposto sobre Transmissão Inter Vivos - ITBI	17.297.960,00	17.297.960,00	1.202.755,67	6,95
ITBI	17.290.960,00	17.290.960,00	1.202.711,60	6,96
Multas, Juros de Mora, Dívida Ativa e Outros Encargos do ITBI	7.000,00	7.000,00	44,07	0,63
Receita Resultante do Imposto sobre Serviços de Qualquer Natureza - ISS	55.385.734,00	55.385.734,00	8.000.223,68	14,44
ISS	51.098.530,00	51.098.530,00	7.930.643,33	15,52
Multas, Juros de Mora, Dívida Ativa e Outros Encargos do ISS	4.287.204,00	4.287.204,00	69.580,35	1,62
Receita Resultante do Imposto sobre a Renda e Proventos de Qualquer Natureza Retido na Fonte - IRRF	40.997.709,00	40.997.709,00	4.987.182,59	12,16
<b>RECEITA DE TRANSFERÊNCIAS CONSTITUCIONAIS E LEGAIS (II)</b>	343.858.336,00	343.858.336,00	62.360.195,17	18,14
Cota-Parte FPM	159.520.713,00	159.520.713,00	32.553.709,86	20,41
Cota-Parte ITR	4.745.765,00	4.745.765,00	295.909,93	6,24
Cota-Parte IPVA	22.114.017,00	22.114.017,00	9.060.112,65	40,97
Cota-Parte ICMS	156.668.539,00	156.668.539,00	20.319.574,48	12,97
Cota-Parte IPI-Exportação	809.302,00	809.302,00	130.888,25	16,17
Compensações Financeiras Provenientes de Impostos e Transferências Constitucionais	0,00	0,00	0,00	0,00
Desoneração ICMS - LC 87/1996	0,00	0,00	0,00	0,00
Outras	0,00	0,00	0,00	0,00
<b>TOTAL DAS RECEITAS RESULTANTES DE IMPOSTOS E TRANSFERÊNCIAS CONSTITUCIONAIS E LEG.</b>	<b>471.638.410,00</b>	<b>471.638.410,00</b>	<b>77.252.431,22</b>	<b>16,38</b>

DESPESAS COM AÇÕES E SERVIÇOS PÚBLICOS DE SAÚDE (ASPS) - POR SUBFUNÇÃO E CATEGORIA	DOTAÇÃO INICIAL	DOTAÇÃO ATUALIZADA (c)	DESPESAS EMPENHADAS		DESPESAS LIQUIDADAS		DESPESAS PAGAS		Inscritas em Restos a Pagar (g)
			Até o Bimestre (d)	% (d/c) x 100	Até o Bimestre (e)	% (e/c) x 100	Até o Bimestre (f)	% (f/c) x 100	
ATENÇÃO BÁSICA (IV)	0,00	0,00	0,00	0,00	0,00	0,00	0,00	0,00	0,00
Despesas Correntes	0,00	0,00	0,00	0,00	0,00	0,00	0,00	0,00	0,00
Despesas de Capital	0,00	0,00	0,00	0,00	0,00	0,00	0,00	0,00	0,00
ASSISTÊNCIA HOSPITALAR E AMBULATORIAL (V)	0,00	0,00	0,00	0,00	0,00	0,00	0,00	0,00	0,00
Despesas Correntes	0,00	0,00	0,00	0,00	0,00	0,00	0,00	0,00	0,00
Despesas de Capital	0,00	0,00	0,00	0,00	0,00	0,00	0,00	0,00	0,00
SUPORTE PROFILÁTICO E TERAPÊUTICO (VI)	0,00	0,00	0,00	0,00	0,00	0,00	0,00	0,00	0,00
Despesas Correntes	0,00	0,00	0,00	0,00	0,00	0,00	0,00	0,00	0,00
Despesas de Capital	0,00	0,00	0,00	0,00	0,00	0,00	0,00	0,00	0,00
VIGILÂNCIA SANITÁRIA (VII)	0,00	0,00	0,00	0,00	0,00	0,00	0,00	0,00	0,00
Despesas Correntes	0,00	0,00	0,00	0,00	0,00	0,00	0,00	0,00	0,00
Despesas de Capital	0,00	0,00	0,00	0,00	0,00	0,00	0,00	0,00	0,00
VIGILÂNCIA EPIDEMIOLÓGICA (VIII)	0,00	0,00	0,00	0,00	0,00	0,00	0,00	0,00	0,00
Despesas Correntes	0,00	0,00	0,00	0,00	0,00	0,00	0,00	0,00	0,00
Despesas de Capital	0,00	0,00	0,00	0,00	0,00	0,00	0,00	0,00	0,00
ALIMENTAÇÃO E NUTRIÇÃO (IX)	0,00	0,00	0,00	0,00	0,00	0,00	0,00	0,00	0,00
Despesas Correntes	0,00	0,00	0,00	0,00	0,00	0,00	0,00	0,00	0,00
Despesas de Capital	0,00	0,00	0,00	0,00	0,00	0,00	0,00	0,00	0,00
OUTRAS SUBFUNÇÕES (X)	0,00	0,00	0,00	0,00	0,00	0,00	0,00	0,00	0,00
Despesas Correntes	0,00	0,00	0,00	0,00	0,00	0,00	0,00	0,00	0,00
Despesas de Capital	0,00	0,00	0,00	0,00	0,00	0,00	0,00	0,00	0,00
<b>TOTAL (XI) = (IV + V + VI + VII + VIII + IX + X)</b>	<b>0,00</b>	<b>0,00</b>	<b>0,00</b>	<b>0,00</b>	<b>0,00</b>	<b>0,00</b>	<b>0,00</b>	<b>0,00</b>	<b>0,00</b>

APURAÇÃO DO CUMPRIMENTO DO LIMITE MÍNIMO PARA APLICAÇÃO EM ASPS	DESPESAS EMPENHADAS	DESPESAS LIQUIDADAS	DESPESAS PAGAS
	(d)	(e)	(f)
Total das Despesas com ASPS (XII) = (XI)	0,00	0,00	0,00
(-) Restos a Pagar Não Processados Inscritos Indevidamente no Exercício sem Disponibilidade Financeira (XIII)	0,00	0,00	0,00
(-) Despesas Custeadas com Recursos Vinculados à Parcela do Percentual Mínimo que não foi Aplicada em ASPS em Ex	0,00	0,00	0,00
(-) Despesas Custeadas com Disponibilidade de Caixa Vinculada aos Restos a Pagar Cancelados (XV)	0,00	0,00	0,00
<b>(=) VALOR APLICADO EM ASPS (XVI) = (XII - XIII - XIV - XV)</b>	<b>0,00</b>	<b>0,00</b>	<b>0,00</b>
Despesa Mínima a ser Aplicada em ASPS (XVII)=(III) x 15%(LC 141/2012)		11.587.864,68	
Despesa Mínima a ser Aplicada em ASPS (XVIII)=(III) x %(Lei Orgânica Municipal)		0,00	
Diferença entre o Valor Aplicado e a Despesa Mínima a ser Aplicada(XVIII)=(XVI(d ou e) - XVII)	0,00	0,00	0,00
Limite não Cumprido (XIV)=(XVIII)	-11.587.864,68	0,00	0,00
<b>PERCENTUAL DA RECEITA DE IMPOSTOS E TRANSFERÊNCIAS CONSTITUCIONAIS E LEGAIS APLICADO EM AS</b>	<b>0,00</b>	<b>0,00</b>	<b>0,00</b>

## ATOS OFICIAIS

CONTROLE DO VALOR REFERENTE AO PERCENTUAL MÍNIMO NÃO CUMPRIDO EM EXERCÍCIOS ANTERIORES PARA FINS DE APLICAÇÃO DOS RECURSOS VINCULADOS CONFORME ARTIGOS 25 E 26 DA LC141/2012	LIMITE NÃO CUMPRIDO				
	Saldo Inicial (no exercício atual) (h)	Despesas Custeadas no Exercício de Referência			Saldo Final (não aplicado) (l)=(h-(i ou j))
		Empenhadas (i)	Liquidadas (j)	Pagas (k)	
Diferença de limite não cumprido em 2023	0,00	0,00	0,00	0,00	0,00
Diferença de limite não cumprido em 2022	0,00	0,00	0,00	0,00	0,00
Diferença de limite não cumprido em Exercícios Anteriores	0,00	0,00	0,00	0,00	0,00
<b>TOTAL DA DIFERENÇA DE LIMITE NÃO CUMPRIDO EM EXERCÍCIOS ANTERIORES (XX)</b>	<b>0,00</b>	<b>0,00</b>	<b>0,00</b>	<b>0,00</b>	<b>0,00</b>

EXECUÇÃO DE RESTOS A PAGAR										
EXERCÍCIO DO EMPENHO	Valor Mínimo para aplicação em ASPs (m)	Valor aplicado em ASPs no exercício (n)	Valor aplicado além do limite mínimo (o)=(m-n), se <0, então (o)=0	Total inscrito em RP no exercício (p)	RPNP Inscritos Indevidamente no Exercício sem Disponibilidade Financeira (q)=(XIII d)	Valor inscrito em RP considerado no Limite (r)=(p-(o+q)) se <0, então (r)=0	Total de RP pagos (s)	Total de RP a pagar (t)	Total de RP cancelados ou prescritos (u)	Diferença entre o valor aplicado além do limite e o total de RP cancelados (v)=(o + q)-u)
Empenhos de 2023	11.587.864,68	0,00	11.587.864,68	0,00	0,00	0,00	0,00	0,00	0,00	11.587.864,68
Empenhos de 2022	4.656.323,06	109.989.105,68	0,00	8.155.846,23	0,00	0,00	4.180.192,08	3.975.654,15	0,00	0,00
Empenhos de 2021	50.051.215,58	63.367.089,13	0,00	4.124.260,81	0,00	0,00	4.020.494,06	103.766,75	0,00	0,00
Empenhos de 2020	36.557.044,42	53.056.691,91	0,00	1.960.287,71	0,00	0,00	1.956.171,43	4.116,28	0,00	0,00
Empenhos de 2019 e anteriores	73.460.576,67	0,00	73.460.576,67	6.446.808,31	0,00	0,00	6.252.574,76	194.233,55	0,00	73.460.576,67
<b>TOTAL DOS RESTOS A PAGAR CANCELADOS OU PRESCRITOS ATÉ O FINAL DO EXERCÍCIO ATUAL QUE AFETARAM O CUMPRIMENTO DO LIMITE (XXI)</b>										<b>0,00</b>
<b>TOTAL DOS RESTOS A PAGAR CANCELADOS OU PRESCRITOS ATÉ O FINAL DO EXERCÍCIO ANTERIOR QUE AFETARAM O CUMPRIMENTO DO LIMITE (XXII)</b>										<b>0,00</b>
<b>TOTAL DOS RESTOS A PAGAR CANCELADOS OU PRESCRITOS NO EXERCÍCIO ANTERIOR QUE AFETARAM O CUMPRIMENTO DO LIMITE (XXIII)=(XXI - XXII)</b>										<b>0,00</b>

CONTROLE DOS RESTOS A PAGAR CANCELADOS OU PRESCRITOS PARA FINS DE APLICAÇÃO DA DISPONIBILIDADE DE CAIXA CONFORME ARTIGO 24, § 1º e 2º DA LC 141/2012	RESTOS A PAGAR CANCELADOS OU PRESCRITOS				
	Saldo Inicial (w)	Despesas custeadas no exercício de referência (j)			Saldo Final (Não Aplicado) (aa)=9w-(xouy)
		Empenhadas (x)	Liquidadas (y)	Pagas (z)	
Restos a pagar cancelados ou prescritos em 2023 a serem compensados (XXIV)	0,00	0,00	0,00	0,00	0,00
Restos a pagar cancelados ou prescritos em 2022 a serem compensados (XXV)	0,00	0,00	0,00	0,00	0,00
Restos a pagar cancelados ou prescritos em exercícios anteriores a serem compensados (XXVI)	0,00	0,00	0,00	0,00	0,00
<b>TOTAL DE RESTOS A PAGAR CANCELADOS OU PRESCRITOS A COMPENSAR (XXVII)</b>	<b>0,00</b>	<b>0,00</b>	<b>0,00</b>	<b>0,00</b>	<b>0,00</b>

RECEITAS ADICIONAIS PARA O FINANCIAMENTO DA SAÚDE NÃO COMPUTADAS NO CÁLCULO DO MÍNIMO	PREVISÃO INICIAL	PREVISÃO ATUALIZADA (a)	RECEITAS REALIZADAS	
			Até o Bimestre (b)	% (b/a) x 100
RECEITAS DE TRANSFERÊNCIAS PARA A SAÚDE (XXVIII)	98.677.701,00	98.677.701,00	13.133.048,31	13,31
Proveniente da União	96.163.861,00	96.163.861,00	13.037.962,91	13,56
Proveniente dos Estados	2.513.840,00	2.513.840,00	95.085,40	3,78
Proveniente de outros Municípios	0,00	0,00	0,00	0,00
RECEITA DE OPERAÇÕES DE CRÉDITO INTERNAS E EXTERNAS VINCULADAS A SAÚDE (XXIX)	20.000.000,00	20.000.000,00	0,00	0,00
OUTRAS RECEITAS (XXX)	130.000,00	130.000,00	9.734,80	7,49
<b>TOTAL DE RECEITAS ADICIONAIS PARA FINANCIAMENTO DA SAÚDE (XXXI) = (XXVIII + XXIX + XXX)</b>	<b>118.807.701,00</b>	<b>118.807.701,00</b>	<b>13.142.783,11</b>	<b>11,06</b>

DESPESAS COM SAÚDE POR SUBFUNÇÕES E CATEGORIA ECONÔMICA NÃO COMPUTADAS NO CÁLCULO DO MÍNIMO	DOTAÇÃO INICIAL	DOTAÇÃO ATUALIZADA (c)	DESPESAS EMPENHADAS		DESPESAS LIQUIDADAS		DESPESAS PAGAS		Inscritas em Restos a Pagar não Processados (g)
			Até o Bimestre (d)	% (d/c) x 100	Até o Bimestre (e)	% (e/c) x 100	Até o Bimestre (f)	% (f/c) x 100	
			ATENÇÃO BÁSICA (XXXII)	61.826.923,00	61.826.923,00	42.727.327,54	85,27	8.791.268,85	
Despesas Correntes	55.971.545,00	55.971.545,00	42.143.027,03	75,29	8.616.963,40	15,40	7.421.886,79	13,26	33.526.063,63
Despesas de Capital	5.855.378,00	5.855.378,00	584.300,51	9,98	174.305,45	2,98	174.305,45	2,98	409.995,06
ASSISTÊNCIA HOSPITALAR E AMBULATORIAL (XXXIII)	129.210.445,20	129.210.445,20	89.091.006,99	125,94	13.810.518,02	15,37	10.447.892,53	11,17	75.280.488,97
Despesas Correntes	102.198.539,20	102.198.539,20	74.859.740,76	73,25	13.127.905,78	12,85	10.102.813,62	9,89	61.731.834,98
Despesas de Capital	27.011.906,00	27.011.906,00	14.231.266,23	52,69	682.612,24	2,53	345.078,91	1,28	13.548.653,99
SUPORTE PROFILÁTICO E TERAPÊUTICO (XXXIV)	3.580.612,00	3.580.612,00	2.223.912,62	63,54	522.202,41	14,92	112.162,21	3,20	1.701.710,21
Despesas Correntes	3.500.112,00	3.500.112,00	2.223.912,62	63,54	522.202,41	14,92	112.162,21	3,20	1.701.710,21
Despesas de Capital	80.500,00	80.500,00	0,00	0,00	0,00	0,00	0,00	0,00	0,00
VIGILÂNCIA SANITÁRIA (XXXV)	1.174.893,00	1.174.893,00	1.032.341,24	97,36	148.094,28	12,73	142.095,62	12,21	884.246,96
Despesas Correntes	1.163.413,00	1.163.413,00	1.031.341,24	88,65	148.094,28	12,73	142.095,62	12,21	883.246,96
Despesas de Capital	11.480,00	11.480,00	1.000,00	8,71	0,00	0,00	0,00	0,00	1.000,00
VIGILÂNCIA EPIDEMIOLÓGICA (XXXVI)	12.153.873,00	12.153.873,00	9.502.640,98	85,96	1.737.753,07	15,70	1.655.648,89	14,96	7.764.887,91
Despesas Correntes	11.065.125,00	11.065.125,00	9.501.640,98	85,87	1.737.753,07	15,70	1.655.648,89	14,96	7.763.887,91
Despesas de Capital	1.088.748,00	1.088.748,00	1.000,00	0,09	0,00	0,00	0,00	0,00	1.000,00
ALIMENTAÇÃO E NUTRIÇÃO (XXXVII)	487.225,00	487.225,00	196.000,00	69,66	24.994,78	8,39	24.994,78	8,39	171.005,22
Despesas Correntes	297.789,00	297.789,00	176.000,00	59,10	24.994,78	8,39	24.994,78	8,39	151.005,22
Despesas de Capital	189.436,00	189.436,00	20.000,00	10,56	0,00	0,00	0,00	0,00	20.000,00
OUTRAS SUBFUNÇÕES (XXXVIII)	12.674.212,00	12.674.212,00	10.901.407,02	135,02	1.652.566,02	13,26	1.368.318,77	10,98	9.248.841,00
Despesas Correntes	12.461.012,00	12.461.012,00	10.798.307,02	86,66	1.652.566,02	13,26	1.368.318,77	10,98	9.145.741,00
Despesas de Capital	213.200,00	213.200,00	103.100,00	48,36	0,00	0,00	0,00	0,00	103.100,00
<b>TOTAL (XXXVIX) = (XXXII + XXXIII + XXXIV + XXXV + XXXVI + XXXVII + XXXVIII)</b>	<b>221.108.183,20</b>	<b>221.108.183,20</b>	<b>155.674.636,39</b>	<b>70,41</b>	<b>26.687.397,43</b>	<b>12,06</b>	<b>21.347.305,04</b>	<b>9,65</b>	<b>128.987.238,96</b>

## ATOS OFICIAIS

DESPESAS TOTAIS COM SAÚDE EXECUTADAS COM RECURSOS PRÓPRIOS E COM RECURSOS TRANSFERIDOS DE OUTROS	DOTAÇÃO INICIAL	DOTAÇÃO ATUALIZADA (c)	DESPESAS EMPENHADAS		DESPESAS LIQUIDADAS		DESPESAS PAGAS		Inscritas em Restos a Pagar não Processados (g)
			Até o Bimestre (d)	% (d/c) x 100	Até o Bimestre (e)	% (e/c) x 100	Até o Bimestre (f)	% (f/c) x 100	
ATENÇÃO BÁSICA (XL) = (IV + XXXII)	61.826.923,00	61.826.923,00	42.727.327,54	69,11	8.791.268,85	14,21	7.596.192,24	12,28	33.936.058,69
ASSISTÊNCIA HOSPITALAR E AMBULATORIAL (XLI) = (V + XXXIII)	129.210.445,20	129.210.445,20	89.091.006,99	68,95	13.810.518,02	10,68	10.447.892,53	8,08	75.280.488,97
SUPOORTE PROFILÁTICO E TERAPÊUTICO (XLII) = (VI + XXXIV)	3.580.612,00	3.580.612,00	2.223.912,62	62,11	522.202,41	14,58	112.162,21	3,13	1.701.710,21
VIGILÂNCIA SANITÁRIA (XLIII) = (VII + XXXV)	1.174.893,00	1.174.893,00	1.032.341,24	87,87	148.094,28	12,60	142.095,62	12,09	884.246,96
VIGILÂNCIA EPIDEMIOLÓGICA (XLIV) = (VIII + XXXVI)	12.153.873,00	12.153.873,00	9.502.640,98	78,19	1.737.753,07	14,29	1.655.648,89	13,62	7.764.887,91
ALIMENTAÇÃO E NUTRIÇÃO (XLV) = (XIX + XXXVII)	487.225,00	487.225,00	196.000,00	40,23	24.994,78	5,13	24.994,78	5,13	171.005,22
OUTRAS SUBFUNÇÕES (XLVI) = (X + XXXVIII)	12.674.212,00	12.674.212,00	10.901.407,02	86,01	1.652.566,02	13,03	1.368.318,77	10,79	9.248.841,00
<b>TOTAL DAS DESPESAS COM SAÚDE (XLVII) = (XI + XXXIX)</b>	<b>221.108.183,20</b>	<b>221.108.183,20</b>	<b>155.674.636,39</b>	<b>70,41</b>	<b>26.687.397,43</b>	<b>12,06</b>	<b>21.347.305,04</b>	<b>9,65</b>	<b>128.987.238,96</b>
<b>(-) Despesas executadas com recursos provenientes das transferências de recursos</b>	<b>221.108.183,20</b>	<b>221.108.183,20</b>	<b>155.674.636,39</b>	<b>70,41</b>	<b>26.687.397,43</b>	<b>12,07</b>	<b>21.347.305,04</b>	<b>9,65</b>	<b>128.987.238,96</b>
<b>TOTAL DAS DESPESAS EXECUTADAS COM RECURSOS PRÓPRIOS (XLVIII)</b>	<b>0,00</b>	<b>0,00</b>	<b>0,00</b>	<b>0,00</b>	<b>0,00</b>	<b>0,00</b>	<b>0,00</b>	<b>0,00</b>	<b>0,00</b>

FONTE: Sistema de Contabilidade Pública, Unidade Responsável PREFEITURA MUNICIPAL DE BARREIRAS

JOÃO BARBOSA DE SOUZA SOBRINHO  
Prefeito  
Mat.53054

CELSO LUIS LESSA  
Secretário da Fazenda  
Portaria n°123

BARTOLOMEU PINTO DA SILVA  
Contador(a)  
CRC-041320/O-7

ALDIR JOEL RESMINI  
Controlador Interno





## ATOS OFICIAIS

**PREFEITURA MUNICIPAL DE BARREIRAS**  
**DEMONSTRATIVO SIMPLIFICADO DO RELATÓRIO RESUMIDO DA EXECUÇÃO ORÇAMENTÁRIA**  
**ORÇAMENTOS FISCAL E DA SEGURIDADE SOCIAL**  
**JANEIRO A FEVEREIRO DE 2023 / BIMESTRE JANEIRO - FEVEREIRO**

LRP, Art. 48 - Anexo 14		BALANÇO ORÇAMENTÁRIO			Até o Bimestre		R\$ 1,00	
<b>RECEITAS</b>								
Previsão Inicial						798.579.611,00		
Previsão Atualizada						798.579.611,00		
Receitas Realizadas						117.398.768,85		
Déficit Orçamentário						0,00		
Saldos de Exercícios Anteriores (Utilizados para Créditos Adicionais)						0,00		
<b>DESPESAS</b>								
Dotação Inicial						798.579.611,00		
Créditos Adicionais						0,00		
Dotação Atualizada						798.579.611,00		
Despesas Empenhadas						511.060.063,54		
Despesas Liquidadas						92.287.421,29		
Despesas Pagas						80.726.512,58		
Superávit Orçamentário						25.111.347,56		
<b>DESPESAS POR FUNÇÃO/SUBFUNÇÃO</b>				Até o Bimestre		511.060.063,54		
Despesas Empenhadas						511.060.063,54		
Despesas Liquidadas						92.287.421,29		
<b>RECEITA CORRENTE LÍQUIDA - RCL</b>				Até o Bimestre		686.645.059,20		
Receita Corrente Líquida						686.645.059,20		
Receita Corrente Líquida Ajustada para Cálculo dos Limites de Endividamento						686.645.059,20		
Receita Corrente Líquida Ajustada para Cálculo dos Limites de Despesa com Pessoal						686.645.059,20		
<b>RECEITAS E DESPESAS DO REGIME PRÓPRIO DE PREVIDÊNCIA DOS SERVIDORES E DO SISTEMA DE PROTEÇÃO SOCIAL DOS MILITARES</b>				Até o Bimestre				
Fundo em Capitalização (PLANO PREVIDENCIÁRIO)								
Receitas Previdenciárias Realizadas						0,00		
Despesas Previdenciárias Empenhadas						0,00		
Despesas Previdenciárias Liquidadas						0,00		
Despesas Previdenciárias Pagas						0,00		
Resultado Previdenciário						0,00		
Fundo em Repartição (PLANO FINANCEIRO)								
Receitas Previdenciárias Realizadas						0,00		
Despesas Previdenciárias Empenhadas						0,00		
Despesas Previdenciárias Liquidadas						0,00		
Despesas Previdenciárias Pagas						0,00		
Resultado Previdenciário						0,00		
Sistema de Proteção Social dos Militares - Inativos e Pensionistas								
Receitas Realizadas						0,00		
Despesas Empenhadas						0,00		
Despesas Liquidadas						0,00		
Despesas Pagas						0,00		
Resultado Associado às Pensões e aos Inativos Militares						0,00		
<b>RESULTADOS PRIMÁRIO E NOMINAL</b>		Meta Fixada no AMF da LDO (a)	Resultado Apurado Até o Bimestre (b)	% em Relação à Meta (b/a)				
Resultado Primário		(18.027.165,69)	14.344.863,55			(79,57)		
Resultado Nominal		(37.454.050,29)	35.742.738,20			(95,43)		
<b>RESTOS A PAGAR POR PODER E MINISTÉRIO PÚBLICO</b>		Inscrição	Cancelamento Até o Bimestre	Pagamento Até o Bimestre	Saldo a Pagar			
RESTOS A PAGAR PROCESSADOS		30.981.728,63	0,00	22.471.880,60	8.509.848,03			
Poder Executivo		30.981.728,63	0,00	22.471.880,60	8.509.848,03			
Poder Legislativo		0,00	0,00	0,00	0,00			
Poder Judiciário		0,00	0,00	0,00	0,00			
Ministério Público		0,00	0,00	0,00	0,00			
Defensoria Pública		0,00	0,00	0,00	0,00			
RESTOS A PAGAR NÃO PROCESSADOS		17.563.125,38	0,00	8.469.142,57	9.093.982,81			
Poder Executivo		17.563.125,38	0,00	8.469.142,57	9.093.982,81			
Poder Legislativo		0,00	0,00	0,00	0,00			
Poder Judiciário		0,00	0,00	0,00	0,00			
Ministério Público		0,00	0,00	0,00	0,00			
TOTAL		48.544.854,01	0,00	30.941.023,17	17.603.830,84			
<b>DESPESAS COM MANUTENÇÃO E DESENVOLVIMENTO DO ENSINO</b>		Valor Apurado Até o Bimestre	Limites Constitucionais Anuais					
			% Mínima a Aplicar no Exercício	% Aplicado Até o Bimestre				
Mínimo Anual de <18% / 25%> das Receitas de Impostos em Manutenção e Desenvolvimento do Ensino		27.066.746,08	25,00			18,39		
Mínimo Anual de 70% do FUNDEB na Renumeração dos Profissionais da Educação Básica		22.374.831,80	70,00			75,76		
Percentual de 50% da Complementação da União ao FUNDEB (VAAT) na Educação Infantil		0,00	50,00			0,00		
Mínimo de 15% da Complementação da União ao FUNDEB (VAAT) em Despesas de Capital		0,00	15,00			0,00		
<b>RECEITAS DE OPERAÇÕES DE CRÉDITO E DESPESA DE CAPITAL</b>		Valor Apurado Até o Bimestre	Saldo Não Realizado					
Receitas de Operações de Crédito		50.045.000,00			50.045.000,00			
Despesa de Capital Líquida		15.224.111,20			111.041.045,80			
<b>PROJEÇÃO ATUARIAL DOS REGIMES DE PREVIDÊNCIA E DO SISTEMA DE PROTEÇÃO SOCIAL DOS MILITARES</b>		Exercício	10º Exercício	20º Exercício	35º Exercício			
Fundo em Capitalização (Plano Previdenciário)		0,00	0,00	0,00	0,00			
Receitas Previdenciárias		0,00	0,00	0,00	0,00			
Despesas Previdenciárias		0,00	0,00	0,00	0,00			
Resultado Previdenciário		0,00	0,00	0,00	0,00			
Fundo em Repartição (Plano Financeiro)		0,00	0,00	0,00	0,00			
Receitas Previdenciárias		0,00	0,00	0,00	0,00			
Despesas Previdenciárias		0,00	0,00	0,00	0,00			
Resultado Previdenciário		0,00	0,00	0,00	0,00			
Pensões e Inativos Militares		0,00	0,00	0,00	0,00			
Receitas de Contribuições		0,00	0,00	0,00	0,00			
Despesas com Pensões e Inativos		0,00	0,00	0,00	0,00			
Resultado Associado às Pensões e aos Inativos Militares		0,00	0,00	0,00	0,00			
<b>RECEITA DA ALIENAÇÃO DE ATIVOS E APLICAÇÃO DOS RECURSOS</b>		Valor Apurado Até o Bimestre	Saldo Não Realizado					
Receitas da Alienação de Ativos		0,00			0,00			
Aplicação dos Recursos da Alienação de Ativos		0,00			0,00			
<b>DESPESAS COM AÇÕES E SERVIÇOS PÚBLICOS DE SAÚDE</b>		Valor Apurado Até o Bimestre	Limite Constitucional Anual					
			% Mínima a Aplicar no Exercício	% Aplicado Até o Bimestre				
Despesas com Ações e Serviços Públicos de Saúde executadas com recursos de impostos		13.175.965,08	15,00			17,06		
<b>DESPESAS DE CARÁTER CONTINUADO DERIVADAS DE PPP</b>		Valor Apurado no Exercício Corrente				0,00		
Total das Despesas Consideradas para o Limite / RCL (%)						0,00		

Fonte: Sistema de Contabilidade Pública, Unidade Responsável: PREFEITURA MUNICIPAL DE BARREIRAS

---

## ATOS OFICIAIS

---




---

JOÃO BARBOSA DE SOUZA SOBRINHO  
Prefeito  
Mat.53054



---

CELSO LUIS LESSA  
Secretário da Fazenda  
Portaria nº123



---

BARTOLOMEU PINTO DA SILVA  
Contador(a)  
CRC-041320/O-7



---

ALDIR JOEL RESMINI  
Controlador Interno

## ATOS OFICIAIS

**PREFEITURA MUNICIPAL DE BARREIRAS**  
RELATÓRIO RESUMIDO DA EXECUÇÃO ORÇAMENTÁRIA  
**DEMONSTRATIVO DAS RECEITAS DE OPERAÇÕES DE CRÉDITO E DESPESAS DE CAPITAL**  
ORÇAMENTOS FISCAL E DA SEGURIDADE SOCIAL  
JANEIRO A FEVEREIRO 2023 / BIMESTRE JANEIRO - FEVEREIRO

RREO - ANEXO 9 (LRF, art. 53, § 1º, inciso I)

Em Reais

<u>RECEITAS</u>	PREVISÃO ATUALIZADA (a)	RECEITAS REALIZADAS (b)	SALDO NÃO REALIZADO (c) = (a-b)
RECEITAS DE OPERAÇÕES DE CRÉDITO¹ (I)	50.045.000,00	0,00	50.045.000,00

<u>DESPESAS</u>	DOTAÇÃO ATUALIZADA (d)	DESPESAS EMPENHADAS (e)	DESPESAS LIQUIDADAS	DESPESAS INSCRITAS EM RESTOS A PAGAR NÃO PROCESSADOS	SALDO NÃO EXECUTADO (f)=(d-e)
DESPESAS DE CAPITAL	193.429.387,55	82.388.341,75	15.224.111,20	-	111.041.045,80
(-) Incentivos Fiscais a Contribuinte	0,00	0,00	0,00	-	0,00
(-) Incentivos Fiscais a Contribuinte por Instituições Financeiras	0,00	0,00	0,00	-	0,00
DESPESA DE CAPITAL LÍQUIDA (II)	193.429.387,55	82.388.341,75	15.224.111,20	-	111.041.045,80
<b>RESULTADO PARA APURAÇÃO DA REGRA DE OURO (III) = (I-II)</b>	143.384.387,55	(82.388.341,75)	-	-	(60.996.045,80)

FONTE: Sistema de Contabilidade Pública, Unidade Responsável: PREFEITURA MUNICIPAL DE BARREIRAS

Nota: ¹ Operações de Crédito descritos na CF, Art. 167, inciso III

JOÃO BARBOSA DE SOUZA SOBRINHO  
Prefeito  
Mat.53054

CELSO LUIS LESSA  
Secretário da Fazenda  
Portaria nº 123

BARTOLOMEU PINTO DA SILVA  
Contador(a)  
CRC-041320/O-7

ALDIR JOEL RESMINI  
Controlador Interno

## ATOS OFICIAIS

**PREFEITURA MUNICIPAL DE BARREIRAS**  
 RELATÓRIO RESUMIDO DA EXECUÇÃO ORÇAMENTÁRIA  
 DEMONSTRATIVO DE SENTENÇAS JUDICIAIS  
 ORÇAMENTO FISCAL E DA SEGURIDADE SOCIAL

**Órgão: 1 - PREFEITURA MUNICIPAL DE BARREIRAS**

Período: 01/01/2023 a 28/02/2023

**Unidade: (Todos)**

TP Emp	CodRed	Dotação Orçamentária	Proc. Credor	CNPJ/CPF	Data Emp	Data Liq	Data Pag	Bruto(R\$)	Retido	Líquido
N	2324	038888	8888 319091000000 299	02.839.639/0001-90	20/12/2022	20/12/2022	24/01/2023	15.278,29		15.278,29
			Referente RPV, Processo nº 0001193-90.2013.5.05.0661, ID 08142000001225899, Reclamante: AUGUSTA LIMA OLIVEIRA QUEIROZ.							
N	2325	038888	8888 319091000000 297	02.839.639/0001-90	20/12/2022	20/12/2022	24/01/2023	3.055,66		3.055,66
			Referente RPV, Processo nº 0001193-90.2013.5.05.0661, ID 08142000001225872, Reclamante: ORLANDO ALVES SOLEDADE.							
N	2326	038888	8888 319091000000 296	02.839.639/0001-90	20/12/2022	20/12/2022	24/01/2023	421,30		421,30
			Referente RPV, Processo nº 0001193-90.2013.5.05.0661, ID 08142000001225864, Reclamante: PROCURADORIA GERAL FEDERAL.							
N	2327	038888	8888 319091000000 293	02.839.639/0001-90	20/12/2022	20/12/2022	24/01/2023	1.142,59		1.142,59
			Referente RPV, Processo nº 0154200-44.2009.5.05.0661, ID 08142000001225937, Reclamante: PROCURADORIA GERAL FEDERAL.							
N	2328	038888	8888 319091000000 294	02.839.639/0001-90	20/12/2022	20/12/2022	24/01/2023	2.570,88		2.570,88
			Referente RPV, Processo nº 0000182-55.2015.5.05.0661, ID 08142000001225791, Reclamante: PROCURADORIA GERAL FEDERAL.							
N	2329	038888	8888 319091000000 291	02.839.639/0001-90	20/12/2022	20/12/2022	24/01/2023	1.275,74		1.275,74
			Referente RPV, Processo nº 0000182-55.2015.5.05.0661, ID 08142000001225759, Reclamante: ALEXANDRE DE OLIVEIRA.							
N	2330	038888	8888 319091000000 301	02.839.639/0001-90	20/12/2022	20/12/2022	24/01/2023	436,23		436,23
			Referente RPV, Processo nº 0000182-55.2015.5.05.0661, ID 08142000001225805, Reclamante: PROCURADORIA GERAL FEDERAL.							
N	2331	038888	8888 319091000000 302	02.839.639/0001-90	20/12/2022	20/12/2022	24/01/2023	1.146,19		1.146,19
			Referente RPV, Processo nº 0000143-29.2013.5.0661, ID 08142000001226003, Reclamante: PROCURADORIA GERAL FEDERAL.							
N	2332	038888	8888 319091000000 300	02.839.639/0001-90	20/12/2022	20/12/2022	24/01/2023	14.905,93		14.905,93
			Referente RPV, Processo nº 0000143-29.2013.5.0661, ID 08142000001225740, Reclamante: JOSE RODRIGUES DA SILVA.							
N	2333	038888	8888 319091000000 289	02.839.639/0001-90	20/12/2022	20/12/2022	24/01/2023	1.047,80		1.047,80
			Referente RPV, Processo nº 0000119-02.2014.5.05.0661, ID 08142000001225856, Reclamante: PROCURADORIA GERAL FEDERAL.							
N	2344	038888	8888 319091000000 307	13.100.722/0001-60	23/12/2022	23/12/2022	24/01/2023	2.267,36		2.267,36
			Referente RPV, Processo nº 0500057-89.2014.8.05.0022, Parte Credora: VIVIANE ARAÚJO DE SANTANA.							
N	1181	038888	8888 339091000000 347	13.100.722/0001-60	27/01/2023	27/01/2023	27/01/2023	1.440,00		1.440,00
			Referente Sentença Judicial do Proc. nº 8000206-88.2023.8.05.0022 de transferência de valor para garantia ao direito à saúde em favor do menor K.R.D.O.D.J.							
N	1182	038888	8888 339091000000 348	13.100.722/0001-60	27/01/2023	27/01/2023	27/01/2023	6.853,23		6.853,23
			Referente Sentença Judicial do Proc. nº 8000069-09.2023.8.05.0022 de transferência de valor para garantia ao direito à saúde em favor do menor H.S.D.O.							
N	1183	038888	8888 339091000000 349	13.100.722/0001-60	27/01/2023	27/01/2023	27/01/2023	395,25		395,25
			Referente Sentença Judicial do Proc. nº 8003297-31.2019.8.05.0022 de transferência de valor para garantia ao direito à saúde em favor do menor G. P. R. D. V.							
N	1193	038888	8888 339091000000 414	13.100.722/0001-60	31/01/2023	31/01/2023	31/01/2023	3.620,00		3.620,00
			Referente Sentença Judicial do Proc. nº 8009822-24.2022.8.05.0022 de transferência de valor para garantia ao direito à saúde em favor da menor L. C. D. S. V.							
N	1193	038888	8888 339091000000 414	13.100.722/0001-60	31/01/2023	31/01/2023	31/01/2023	3.620,00		3.620,00
			Referente Sentença Judicial do Proc. nº 8009822-24.2022.8.05.0022 de transferência de valor para garantia ao direito à saúde em favor da menor L. C. D. S. V.							
N	1194	038888	8888 339091000000 415	13.100.722/0001-60	31/01/2023	31/01/2023	31/01/2023	4.025,00		4.025,00
			Referente Sentença Judicial do Proc. nº 8007424-75.2020.8.05.0022 de transferência de valor para garantia ao direito à saúde em favor da menor F. D. C. S.							
N	1195	038888	8888 339091000000 416	13.100.722/0001-60	31/01/2023	31/01/2023	31/01/2023	13.000,00		13.000,00
			Referente Sentença Judicial do Proc. nº 8000117-65.2023.8.05.0022 de transferência de valor para garantia ao direito à saúde em favor da Sr. JOSELINA FIGUEIREDO COSTA E SILVA - CPF nº 284.338.151-72.							
N	1196	038888	8888 339091000000 417	13.100.722/0001-60	31/01/2023	31/01/2023	31/01/2023	1.635,48		1.635,48
			Referente Sentença Judicial do Proc. nº 8002149-48.2020.8.05.0022 de transferência de valor para garantia ao direito à saúde em favor do Sr. MANOEL CATUREBA DE JESUS - CPF nº 269.764.635-34.							
N	1196	038888	8888 339091000000 417	13.100.722/0001-60	31/01/2023	31/01/2023	31/01/2023	1.635,48		1.635,48
			Referente Sentença Judicial do Proc. nº 8002149-48.2020.8.05.0022 de transferência de valor para garantia ao direito à saúde em favor do Sr. MANOEL CATUREBA DE JESUS - CPF nº 269.764.635-34.							

## ATOS OFICIAIS



**PREFEITURA MUNICIPAL DE BARREIRAS**  
RELATÓRIO RESUMIDO DA EXECUÇÃO ORÇAMENTÁRIA  
DEMONSTRATIVO DE SENTENÇAS JUDICIAIS  
ORÇAMENTO FISCAL E DA SEGURIDADE SOCIAL

**Órgão: 1 - PREFEITURA MUNICIPAL DE BARREIRAS**

**Período: 01/01/2023 a 28/02/2023**

**Unidade: (Todos)**

TP Emp	CodRed	Dotação Orçamentária	Proc	Credor	CNPJ/CPF	Data Emp	Data Liq	Data Pag	Bruto(R\$)	Retido	Líquido
N	1197	038888	8888	339091000000	418	TRIBUNAL DE JUSTICA DO ESTADO DA BAHIA	13.100.722/0001-60	31/01/2023	31/01/2023	796,70	796,70
						Referente Sentença judicial do Proc. nº 8000330-47.2018.8.05.0022 de transferência de valor para garantia ao direito à saúde em favor do Sr. DONIZETE MENDES ALVES - CPF nº123.884.298-46.					
S	1	038888	8888	339091000000	762	ELISANGELA IGIDIO NOGUEIRA	001.910.985-74	07/02/2023	09/02/2023	166,67	166,67
						Despesa referente a indenização a Sra. Elisângela Igídio Nogueira, conforme processo nº 906.364.9/2005 em anexo. Referente mês de janeiro/2023.					
S	2	038888	8888	339091000000	763	ELISANGELA IGIDIO NOGUEIRA	001.910.985-74	07/02/2023	09/02/2023	166,67	166,67
						Despesa referente a indenização a Sra. Elisângela Igídio Nogueira, conforme processo nº 906.364.9/2005 em anexo. Referente mês de fevereiro/2023.					
N	1231	038888	8888	339091000000	507	TRIBUNAL DE JUSTICA DO ESTADO DA BAHIA	13.100.722/0001-60	07/02/2023	07/02/2023	291,29	291,29
						Referente Sentença judicial do Proc. nº 8007210-16.2022.8.05.0022 de transferência de valor para garantia ao direito à saúde em favor de CLARICE RIBEIRO DA SILVA - CPF nº183.243.631-49. Parte 2/2.					
N	1256	038888	8888	339091000000	835	TRIBUNAL DE JUSTICA DO ESTADO DA BAHIA	13.100.722/0001-60	14/02/2023	14/02/2023	2.394,66	2.394,66
						Referente Sentença judicial do Proc. nº 8000639-68.2018.8.05.0022 de transferência de valor para garantia ao direito à saúde em favor de MARINEIDE PROCOPIO SANTOS - CPF nº003.569.745-88.					
N	1322	038888	8888	339091000000	1107	TRIBUNAL DE JUSTICA DO ESTADO DA BAHIA	13.100.722/0001-60	28/02/2023	28/02/2023	10.200,00	10.200,00
						Referente Sentença judicial do Proc. nº 800044-55.2023.8.05.0022 de transferência de valor para garantia ao direito à saúde em favor de MARIA DE FATIMA DA VITORIA MENDES - CPF nº552.164.981-68.					
N	588	030950	2068	339091000000	448	FPB BARREIRAS COMERCIO DE MEDICAMENTOS LTDA	35.369.572/0001-27	19/01/2023	20/01/2023	1.259,93	1.259,93
						Referente despesa com fornecimento de LEITE PREGOMIN PEPTI 400G, para a criança ELOUISE BEATRIZ ALVES PANASSOLO, em atendimento a ação civil pública Infância e Juventude nº 8007861-48.2022.8.05.0022 da 1ª V de Infância e Juventude de Barreiras-BA.					
N	1230	038888	8888	339091000000	506	TRIBUNAL DE JUSTICA DO ESTADO DA BAHIA	13.100.722/0001-60	07/02/2023	07/02/2023	612,91	612,91
						Referente Sentença judicial do Proc. nº 8007210-16.2022.8.05.0022 de transferência de valor para garantia ao direito à saúde em favor de CLARICE RIBEIRO DA SILVA - CPF nº183.243.631-49. Parte 1/2.					
N	1279	038888	8888	339091000000	887	TRIBUNAL DE JUSTICA DO ESTADO DA BAHIA	13.100.722/0001-60	16/02/2023	16/02/2023	431,52	431,52
						Referente Sentença judicial do Proc. nº 8008144-71.2022.8.05.0022 de transferência de valor para garantia ao direito à saúde em favor de JOSELITA FERREIRA DO NASCIMENTO - CPF nº921.887.705-44.					
N	1280	038888	8888	339091000000	888	TRIBUNAL DE JUSTICA DO ESTADO DA BAHIA	13.100.722/0001-60	16/02/2023	16/02/2023	516,72	516,72
						Referente Sentença judicial do Proc. nº 8000337-39.2018.8.05.0022 de transferência de valor para garantia ao direito à saúde em favor de CINTIA PEREIRA DOS SANTOS - CPF nº036.393.705-62.					
N	1281	038888	8888	339091000000	889	TRIBUNAL DE JUSTICA DO ESTADO DA BAHIA	13.100.722/0001-60	16/02/2023	16/02/2023	12.426,62	12.426,62
						Referente Sentença judicial do Proc. nº 8000416-42.2023.8.05.0022 de transferência de valor para garantia ao direito à saúde em favor de ERIVAN MARTINS NOGUEIRA - CPF nº895.494.061-72.					
N	1282	038888	8888	339091000000	890	TRIBUNAL DE JUSTICA DO ESTADO DA BAHIA	13.100.722/0001-60	16/02/2023	16/02/2023	1.840,00	1.840,00
						Referente Sentença judicial do Proc. nº 8009145-91.2022.8.05.0022 de transferência de valor para garantia ao direito à saúde em favor de ROSANE NOVAES DE SOUZA ROCHA - CPF nº024.249.945-79.					

## ATOS OFICIAIS



**PREFEITURA MUNICIPAL DE BARREIRAS**  
RELATÓRIO RESUMIDO DA EXECUÇÃO ORÇAMENTÁRIA  
DEMONSTRATIVO DE SENTENÇAS JUDICIAIS  
ORÇAMENTO FISCAL E DA SEGURIDADE SOCIAL

**Órgão: 1 - PREFEITURA MUNICIPAL DE BARREIRAS**

**Período: 01/01/2023 a 28/02/2023**

**Unidade: (Todos)**

Tip Emp	CodRed	Dotação Orçamentária	Proc Credor	CNPJ/CPF	Data Emp	Data Liq	Data Pag	Bruto(R\$)	Retido	Liquido
---------	--------	----------------------	-------------	----------	----------	----------	----------	------------	--------	---------

Total de Registros: 32

Total : 110.876,10 0,00 105.620,62

JOÃO BARBOSA DE SOUZA SOBRINHO  
Prefeito  
Mat. 53054

ALDIR JOEL RESMINI  
Controlador Interno

CELSO LUIS LESSA  
Secretário da Fazenda  
Portaria n° 123

BARTOLOMEU PINTO DA SILVA  
Contador(a)  
CRC-041320/O-7



---

## ATOS OFICIAIS

---