

GAZETA DO OESTE

Ano MMXXIII Nº 6123 Rua Profª Folk Rocha, Nº130 - Sala 206 - Jardim Ouro Branco - Barreiras/Ba Tel. : 77 3612.7476 23 de janeiro de 2023

ATOS OFICIAIS

Em cumprimento ao princípio constitucional e a Lei Nº 101/2000, estão publicados abaixo Atos Oficiais Administrativos de Prefeituras, Câmaras Municipais e outros Órgãos Oficiais, que zelando pela transparência das contas públicas municipais, coloca à disposição da população documentos diversos para a devida prestação de contas.

A publicação impressa e eletrônica de anexos dos relatórios da Lei de responsabilidade Fiscal-LRF é uma exigência da Constituição Federal que estabelece que o Poder Executivo os publicará, até trinta dias após o encerramento de cada bimestre e quadrimestre. O objetivo dessa periodicidade é permitir que, cada vez mais, os órgãos de controle externo e a sociedade, conheçam, acompanhem e analisem o desempenho da administração municipal.

PREFEITURA MUNICIPAL DE IBOTIRAMA
RELATORIO RESUMIDO DA EXECUÇÃO ORÇAMENTÁRIA
BALANÇO ORÇAMENTÁRIO
ORÇAMENTOS FISCAL E DA SEGURIDADE SOCIAL
JANEIRO A DEZEMBRO 2022 / BIMESTRE NOVEMBRO - DEZEMBRO

RREO - ANEXO 1 (LRF, Art.52, inciso I, alíneas "a" e "b" do inciso II e § 1º)

RECEITAS	PREVISÃO INICIAL	PREVISÃO ATUALIZADA (e)	RECEITAS REALIZADAS				SALDO (a-c)
			No Bimestre (b)	% (b/a)	Até o Bim (c)	% (c/a)	
RECEITAS (EXCETO INTRA-ORÇAMENTÁRIAS)(I)	114.062.300,00	114.062.300,00	24.569.702,33	21,54	126.479.469,42	110,89	(12.417.169,42)
Recargas Correntes	106.331.460,98	106.331.460,98	22.788.389,66	21,43	123.714.467,19	116,35	(17.383.006,21)
Impostos, Taxas e Contribuições de Melhoria	7.188.353,50	7.188.353,50	1.892.204,19	26,32	9.344.479,35	129,99	(2.156.125,85)
Impostos	5.983.600,00	5.983.600,00	1.651.693,39	27,60	8.156.350,02	136,31	(2.172.750,02)
Taxas	1.204.753,50	1.204.753,50	240.510,80	19,96	1.188.129,33	98,62	16.624,17
Contribuições	2.005.400,00	2.005.400,00	346.904,30	17,30	2.027.454,48	101,10	(22.054,48)
Contribuição para o Custeio do Serviço de Iluminação P	2.005.400,00	2.005.400,00	346.904,30	17,30	2.027.454,48	101,10	(22.054,48)
Recarga Patrimonial	70.224,42	70.224,42	67.204,97	95,70	513.635,49	731,42	(443.411,07)
Valores Mobiliários	50.224,42	50.224,42	67.204,97	133,81	513.635,49	1.022,68	(463.411,07)
Demais Receitas Patrimoniais	20.000,00	20.000,00	0,00	0,00	0,00	0,00	20.000,00
Transferências Correntes	97.035.108,89	97.035.108,89	20.471.515,96	21,10	111.811.224,86	115,23	(14.776.115,97)
Transferências de União e de suas Entidades	55.140.188,00	55.140.188,00	12.127.471,50	21,99	65.818.254,07	119,37	(10.678.066,07)
Transferências dos Estados e do Distrito Federal e de st	23.618.720,89	23.618.720,89	4.380.024,03	18,54	24.300.311,76	102,89	(881.590,87)
Transferências de Outras Instituições Públicas	18.276.200,00	18.276.200,00	3.964.020,43	21,69	21.692.659,03	118,69	(3.416.459,03)
Outras Receitas Correntes	32.374,17	32.374,17	10.560,24	32,62	17.673,01	54,59	14.701,16
Multas Administrativas, Contratuais e Judiciais	10.984,49	10.984,49	8.679,19	79,01	9.678,92	88,11	1.305,57
Indenizações, Restituições e Ressarcimentos	12.192,78	12.192,78	184,50	1,51	1.911,00	15,67	10.281,78
Demais Receitas Correntes	9.196,90	9.196,90	1.696,55	18,45	6.083,09	66,14	3.113,81
Receitas de Capital	7.730.839,02	7.730.839,02	1.781.312,67	23,04	2.765.002,23	35,77	4.965.836,79
Operações de Crédito	150.000,00	150.000,00	0,00	0,00	344.855,00	229,90	(194.855,00)
Operações de Crédito - Mercado Interno	150.000,00	150.000,00	0,00	0,00	344.855,00	229,90	(194.855,00)
Transferências de Capital	7.580.839,02	7.580.839,02	1.781.312,67	23,50	2.420.147,23	31,92	5.160.691,79
Transferências de União e de suas Entidades	5.090.839,02	5.090.839,02	1.691.951,00	3,34	469.239,00	9,22	4.621.600,02
Transferências dos Estados e do Distrito Federal e de st	2.490.000,00	2.490.000,00	1.611.361,67	64,71	1.950.908,23	78,35	539.091,77
SUB TOTAL DAS RECEITAS (III) = (II + III)	114.062.300,00	114.062.300,00	24.569.702,33	21,54	126.479.469,42	110,89	(12.417.169,42)
OPERAÇÃO DE CRÉDITO / REFINANCIAMENTO (IV)	0,00	0,00	0,00	0,00	0,00	0,00	0,00
Operação de Créditos Internas	0,00	0,00	0,00	0,00	0,00	0,00	0,00
Mobilária	0,00	0,00	0,00	0,00	0,00	0,00	0,00
Contratual	0,00	0,00	0,00	0,00	0,00	0,00	0,00
Operação de Créditos Externas	0,00	0,00	0,00	0,00	0,00	0,00	0,00
Mobilária	0,00	0,00	0,00	0,00	0,00	0,00	0,00
Contratual	0,00	0,00	0,00	0,00	0,00	0,00	0,00
TOTAL DAS RECEITAS (V) = (III + IV)	114.062.300,00	114.062.300,00	24.569.702,33	21,54	126.479.469,42	110,89	(12.417.169,42)
DÉFICIT (VI)	-	-	-	-	5.886.811,49	-	-
TOTAL COM DÉFICIT (VII) = (V + VI)	114.062.300,00	114.062.300,00	24.569.702,33	21,54	132.366.280,91	110,89	(18.303.980,91)
SALDOS DE EXERCÍCIOS ANTERIORES	-	-	-	-	-	-	-
Recursos Arrecadados em Exercícios Anteriores - RPPS	-	-	-	-	-	-	-
Superávit Financeiro Utilizado para Créditos Adicionais	-	-	-	-	-	-	-

ATOS OFICIAIS

PREFEITURA MUNICIPAL DE IBOTIRAMA
RELATÓRIO RESUMIDO DA EXECUÇÃO ORÇAMENTÁRIA
BALANÇO ORÇAMENTÁRIO
ORÇAMENTOS FISCAL E DA SEGURIDADE SOCIAL
JANEIRO A DEZEMBRO 2022 / BIMESTRE NOVEMBRO - DEZEMBRO

DESPESAS	DOTAÇÃO INICIAL (d)	DOTAÇÃO ATUALIZADA (e)	DESPESAS EMPENHADAS (f)		SALDO (g) = (e-f)	DESPESAS LIQUIDADAS (h)		SALDO (i) = (e-h)	DESPESAS PAGAS ATÉ O BIMESTRE (j)	INSCRITAS EM RESTOS A PAGAR NÃO PROCESSADOS ² (k)
			No Bimestre	Até o Bimestre		No Bimestre	Até Bimestre			
DESPESAS (EXCETO INTRA-ORÇAMENTÁRIAS) (VIII)	114.062.300,00	133.082.283,04	17.916.817,35	132.900.859,75	181.423,29	26.158.329,64	132.366.280,91	716.002,13	128.151.367,47	534.578,84
DESPESAS CORRENTES	102.776.479,63	128.571.457,49	16.695.099,21	128.544.480,68	26.976,81	24.780.198,11	128.009.901,84	561.555,65	123.917.920,20	534.578,84
DESPESAS DE PESSOAL E ENCARGOS	45.195.386,42	48.791.858,44	9.282.283,58	48.786.234,73	5.623,71	10.629.534,67	48.786.234,73	5.623,71	48.636.417,99	0,00
JUROS E ENCARGOS DA DÍVIDA	3.000,00	0,00	0,00	0,00	0,00	0,00	0,00	0,00	0,00	0,00
OUTRAS DESPESAS CORRENTES	57.578.093,21	79.779.599,05	7.412.815,63	79.758.245,95	21.353,10	14.150.663,44	79.223.667,11	555.931,94	75.281.502,21	534.578,84
DESPESAS DE CAPITAL	10.749.320,37	4.510.825,55	1.221.718,14	4.356.379,07	154.446,48	1.378.131,53	4.356.379,07	154.446,48	4.233.447,27	0,00
INVESTIMENTOS	9.934.320,37	3.408.482,42	968.327,03	3.255.035,94	153.446,48	1.090.926,24	3.255.035,94	153.446,48	3.132.104,14	0,00
INVERSÕES FINANCEIRAS	0,00	0,00	0,00	0,00	0,00	0,00	0,00	0,00	0,00	0,00
AMORTIZAÇÃO DA DÍVIDA	815.000,00	1.102.343,13	253.391,11	1.101.343,13	1.000,00	287.205,29	1.101.343,13	1.000,00	1.101.343,13	0,00
RESERVA DE CONTINGÊNCIA	536.500,00	0,00	0,00	0,00	0,00	0,00	0,00	0,00	0,00	0,00
RESERVA DE CONTINGÊNCIA	536.500,00	0,00	0,00	0,00	0,00	0,00	0,00	0,00	0,00	0,00
DESPESAS (INTRA-ORÇAMENTÁRIAS) (IX)	0,00	0,00	0,00	0,00	0,00	0,00	0,00	0,00	0,00	0,00
SUB TOTAL DAS DESPESAS (X) (VIII + IX)	114.062.300,00	133.082.283,04	17.916.817,35	132.900.859,75	181.423,29	26.158.329,64	132.366.280,91	716.002,13	128.151.367,47	534.578,84
AMORTIZAÇÃO DA DÍVIDA / REFINANCIAMENTO										
Amortização da Dívida Interna	0,00	0,00	0,00	0,00	0,00	0,00	0,00	0,00	0,00	0,00
Dívida Mobiliária	0,00	0,00	0,00	0,00	0,00	0,00	0,00	0,00	0,00	0,00
Outras Dívidas	0,00	0,00	0,00	0,00	0,00	0,00	0,00	0,00	0,00	0,00
Amortização da Dívida Externa	0,00	0,00	0,00	0,00	0,00	0,00	0,00	0,00	0,00	0,00
Dívida Mobiliária	0,00	0,00	0,00	0,00	0,00	0,00	0,00	0,00	0,00	0,00
Outras Dívidas	0,00	0,00	0,00	0,00	0,00	0,00	0,00	0,00	0,00	0,00
TOTAL DAS DESPESAS (XII) = (X + XI)	114.062.300,00	133.082.283,04	17.916.817,35	132.900.859,75	181.423,29	26.158.329,64	132.366.280,91	716.002,13	128.151.367,47	534.578,84
SUPERÁVIT (XIII)										
TOTAL COM SUPERÁVIT (XIV) = (XII + XIII)	114.062.300,00	133.082.283,04	17.916.817,35	132.900.859,75	-	26.158.329,64	132.366.280,91	-	128.151.367,47	534.578,84
RESERVA DO RPPS	-	-	-	-	-	-	-	-	-	-

FONTE: Sistema de Contabilidade Pública. Unidade Responsável: PREFEITURA MUNICIPAL DE IBOTIRAMA



Mariston da Silva Martins
Contador
CRC/BA-033171/O-0



Vitor Gabriel de Oliveira Perez
Secretário de Adm. e Finanças
Decreto nº 003/2021



Laércio Silva de Santana
Prefeito
CPF: 843.494.255-00



Alex Santos da Silva
Controlador Interno

ATOS OFICIAIS

PREFEITURA MUNICIPAL DE IBOTIRAMA
RELATÓRIO RESUMIDO DA EXECUÇÃO ORÇAMENTÁRIA
DEMONSTRATIVO DA EXECUÇÃO DAS DESPESAS POR FUNÇÃO/SUBFUNÇÃO
ORÇAMENTOS FISCAL E DA SEGURIDADE SOCIAL
JANEIRO A DEZEMBRO 2022 / BIMESTRE NOVEMBRO - DEZEMBRO

FUNÇÃO / SUBFUNÇÃO	DOTAÇÃO INICIAL	DOTAÇÃO ATUALIZADA (a)	Despesas Empenhadas		SALDO (c) = (a - b)	Despesas Liquidadas		SALDO (e) = (a - d)	INSCRITAS EM RESTOS A PAGAR NÃO PROCESSADOS (f)
			% (b/total b)			% (d/total d)			
			No Bimestre	Até o Bimestre (b)		No Bimestre	Até Bimestre (d)		
DESPESAS (EXCETO INTRA-ORÇAMENTÁRIAS) (1)	114.062.300,00	133.082.283,04	17.916.817,35	132.900.859,75	100,00 %	26.158.329,64	132.366.280,91	716.002,13	0,00
LEGISLATIVA	2.820.175,00	2.970.175,00	286.322,26	2.928.596,08	2,20 %	675.240,68	2.928.596,08	41.578,92	0,00
AÇÃO LEGISLATIVA	2.820.175,00	2.970.175,00	286.322,26	2.928.596,08	2,20 %	675.240,68	2.928.596,08	41.578,92	0,00
ESSENCIAL À JUSTIÇA	100.000,00	90.219,60	10.219,60	90.219,60	0,07 %	24.887,83	90.219,60	0,00	0,00
REPRESENTAÇÃO JUDICIAL E EXTRA JUDICI	100.000,00	90.219,60	10.219,60	90.219,60	0,07 %	24.887,83	90.219,60	0,00	0,00
ADMINISTRAÇÃO	6.399.484,79	6.594.635,09	382.752,40	6.694.635,09	5,04 %	1.170.082,60	6.687.665,09	6.970,00	6.970,00
PLANEJAMENTO E ORÇAMENTO	407.000,00	300,00	0,00	300,00	0,00 %	0,00	300,00	0,00	0,00
ADMINISTRAÇÃO GERAL	5.538.484,79	6.316.268,26	368.112,70	6.316.268,26	4,75 %	1.112.784,77	6.309.298,26	6.970,00	6.970,00
CONTROLE INTERNO	226.000,00	200.603,63	14.265,50	200.603,63	0,15 %	36.439,75	200.603,63	0,00	0,00
NORMATIZAÇÃO E FISCALIZAÇÃO	123.000,00	55.525,00	-11.675,00	55.525,00	0,04 %	8.100,00	55.525,00	0,00	0,00
FORMAÇÃO DE RECURSOS HUMANOS	40.000,00	38.905,00	1.300,00	38.905,00	0,03 %	1.300,00	38.905,00	0,00	0,00
COMUNICAÇÃO SOCIAL	67.000,00	83.033,20	10.749,20	83.033,20	0,06 %	11.458,08	83.033,20	0,00	0,00
SEGURANÇA PÚBLICA	423.000,00	884.283,55	144.421,95	884.283,55	0,67 %	181.499,21	884.283,55	0,00	0,00
DEFESA CIVIL	423.000,00	884.283,55	144.421,95	884.283,55	0,67 %	181.499,21	884.283,55	0,00	0,00
ASSISTÊNCIA SOCIAL	3.828.709,15	2.825.846,47	-194.241,94	2.825.846,47	2,13 %	527.583,75	2.825.846,47	0,00	0,00
ADMINISTRAÇÃO GERAL	1.104.600,00	1.095.827,60	-20.836,49	1.095.827,60	0,82 %	171.750,05	1.095.827,60	0,00	0,00
NORMATIZAÇÃO E FISCALIZAÇÃO	34.480,00	0,00	0,00	0,00	0,00 %	0,00	0,00	0,00	0,00
FORMAÇÃO DE RECURSOS HUMANOS	26.480,00	1.091,00	0,00	1.091,00	0,00 %	0,00	1.091,00	0,00	0,00
ASSISTÊNCIA AO PORTADOR DE DEFICIÊNCIA	34.000,00	0,00	0,00	0,00	0,00 %	0,00	0,00	0,00	0,00
ASSISTÊNCIA À CRIANÇA E AO ADOLESCENTE	189.300,00	128.468,96	5.720,01	128.468,96	0,10 %	23.534,01	128.468,96	0,00	0,00
ASSISTÊNCIA COMUNITÁRIA	2.439.849,15	1.600.458,91	-179.125,46	1.600.458,91	1,20 %	332.299,69	1.600.458,91	0,00	0,00
SAÚDE	45.482.984,70	44.880.499,21	4.783.082,88	44.880.298,32	33,77 %	8.390.241,30	44.352.689,48	527.809,73	527.608,84
ADMINISTRAÇÃO GERAL	4.060.500,00	2.667.430,58	199.787,63	2.667.430,58	2,01 %	479.080,44	2.665.860,66	1.569,92	1.569,92
NORMATIZAÇÃO E FISCALIZAÇÃO	64.669,85	0,00	0,00	0,00	0,00 %	0,00	0,00	0,00	0,00
FORMAÇÃO DE RECURSOS HUMANOS	97.739,38	5.565,00	220,00	5.565,00	0,00 %	220,00	5.565,00	0,00	0,00
ATENÇÃO BÁSICA	13.193.378,30	13.437.880,93	2.006.367,73	13.437.880,93	10,11 %	2.566.317,00	13.434.480,93	3.400,00	3.400,00
ASSISTÊNCIA HOSPITALAR E AMBULATORIAL	24.906.075,29	25.643.968,67	2.040.891,40	25.643.767,78	19,30 %	4.651.570,93	25.121.128,86	522.839,81	522.638,92
SUporte profilático e terapêutico	344.255,81	370.014,03	65.598,16	370.014,03	0,28 %	91.201,19	370.014,03	0,00	0,00
VIGILÂNCIA SANITÁRIA	337.306,64	304.891,04	43.382,80	304.891,04	0,23 %	58.715,64	304.891,04	0,00	0,00
VIGILÂNCIA EPIDEMIOLÓGICA	2.307.935,57	2.420.994,51	412.755,16	2.420.994,51	1,82 %	529.056,10	2.420.994,51	0,00	0,00
ALIMENTAÇÃO E NUTRIÇÃO	97.623,86	15.674,45	0,00	15.674,45	0,01 %	0,00	15.674,45	0,00	0,00
PROTEÇÃO E BENEFÍCIOS AO TRABALHADOR	83.500,00	14.080,00	14.080,00	14.080,00	0,01 %	14.080,00	14.080,00	0,00	0,00
TRABALHO	101.000,00	11.482,18	-18.000,00	11.482,18	0,01 %	0,00	11.482,18	0,00	0,00
FOMENTO AO TRABALHO	101.000,00	11.482,18	-18.000,00	11.482,18	0,01 %	0,00	11.482,18	0,00	0,00
EDUCAÇÃO	35.750.022,94	48.473.767,77	8.523.381,44	48.473.767,77	36,47 %	10.201.517,78	48.473.767,77	0,00	0,00
ADMINISTRAÇÃO GERAL	2.090.049,40	1.537.867,69	44.414,77	1.537.867,69	1,16 %	227.467,53	1.537.867,69	0,00	0,00

RREO - Anexo 2 (LRF, Art 52, Inciso II, Alínea "c")

R\$ 1,00

ATOS OFICIAIS

PREFEITURA MUNICIPAL DE IBOTIRAMA
RELATÓRIO RESUMIDO DA EXECUÇÃO ORÇAMENTÁRIA
DEMONSTRATIVO DA EXECUÇÃO DAS DESPESAS POR FUNÇÃO/SUBFUNÇÃO
ORÇAMENTOS FISCAL E DA SEGURIDADE SOCIAL
JANEIRO A DEZEMBRO DE 2022 / BIMESTRE NOVEMBRO - DEZEMBRO

FUNÇÃO / SUBFUNÇÃO	DOTAÇÃO INICIAL	DOTAÇÃO ATUALIZADA (a)	Despesas Empenhadas		SALDO (c) = (a - b)	Despesas Liquidadas		SALDO (e) = (a - d)	INSCRITAS EM RESTOS A PAGAR NÃO PROCESSADOS (f)	
			No Bimestre	Até o Bimestre (b)		%	Até Bimestre (d)			%
FORMAÇÃO DE RECURSOS HUMANOS	134.287,08	151.585,00	3.885,00	151.585,00	0,00	0,11 %	151.585,00	0,00	0,00	
ALIMENTAÇÃO E NUTRIÇÃO	843.482,85	1.713.393,98	-242.736,61	1.713.393,98	0,00	1,29 %	1.713.393,98	0,00	0,00	
ENSINO FUNDAMENTAL	20.194.217,25	33.922.205,17	6.656.705,73	33.922.205,17	0,00	25,52 %	33.922.205,17	0,00	0,00	
ENSINO MÉDIO	224.197,97	379.909,48	39.698,34	379.909,48	0,00	0,29 %	379.909,48	0,00	0,00	
ENSINO SUPERIOR	483.138,68	191.485,11	191.485,11	191.485,11	0,00	0,15 %	191.485,11	0,00	0,00	
EDUCAÇÃO INFANTIL	9.319.246,26	8.822.978,81	1.595.560,44	8.822.978,81	0,00	6,64 %	8.822.978,81	0,00	0,00	
EDUCAÇÃO DE JOVENS E ADULTOS	1.010.343,54	482.690,83	86.217,91	482.690,83	0,00	0,36 %	482.690,83	0,00	0,00	
EDUCAÇÃO ESPECIAL	1.436.559,91	1.263.391,70	148.150,15	1.263.391,70	0,00	0,95 %	1.263.391,70	0,00	0,00	
DIFUSÃO CULTURAL	14.500,00	0,00	0,00	0,00	0,00	0,00 %	0,00	0,00	0,00	
CULTURA	1.401.450,96	2.842.693,26	242.952,20	2.842.693,26	0,00	2,14 %	2.842.693,26	0,00	0,00	
ADMINISTRAÇÃO GERAL	560.649,47	751.660,83	68.619,85	751.660,83	0,00	0,57 %	751.660,83	0,00	0,00	
FORMAÇÃO DE RECURSOS HUMANOS	23.779,57	0,00	0,00	0,00	0,00	0,00 %	0,00	0,00	0,00	
DIFUSÃO CULTURAL	817.021,92	2.091.032,43	174.132,35	2.091.032,43	0,00	1,57 %	2.091.032,43	0,00	0,00	
DIREITOS DA CIDADANIA	160.500,00	1.900,00	0,00	1.900,00	0,00	0,00 %	1.900,00	0,00	0,00	
ASSISTÊNCIA AO IDOSO	14.000,00	0,00	0,00	0,00	0,00	0,00 %	0,00	0,00	0,00	
ASSISTÊNCIA À CRIANÇA E AO ADOLESCENTE	72.000,00	0,00	0,00	0,00	0,00	0,00 %	0,00	0,00	0,00	
DIREITOS INDIVIDUAIS, COLETIVOS E DIFUSOS	74.500,00	1.900,00	0,00	1.900,00	0,00	0,00 %	1.900,00	0,00	0,00	
URBANISMO	9.660.819,44	14.988.412,04	2.617.762,14	14.848.768,56	139.643,48	11,17 %	14.848.768,56	139.643,48	0,00	
INFRAESTRUTURA URBANA	1.296.000,00	1.289.256,51	97.954,06	1.149.613,03	139.643,48	0,86 %	1.149.613,03	139.643,48	0,00	
SERVIÇOS URBANOS	8.253.831,02	13.692.721,18	2.515.408,73	13.692.721,18	0,00	10,30 %	13.692.721,18	0,00	0,00	
RECURSOS HÍDRICOS	138.988,42	6.434,35	4.399,35	6.434,35	0,00	0,00 %	6.434,35	0,00	0,00	
HABITAÇÃO	206.000,00	0,00	0,00	0,00	0,00	0,00 %	0,00	0,00	0,00	
HABITAÇÃO URBANA	206.000,00	0,00	0,00	0,00	0,00	0,00 %	0,00	0,00	0,00	
SANEAMENTO	148.806,05	0,00	0,00	0,00	0,00	0,00 %	0,00	0,00	0,00	
SANEAMENTO BÁSICO URBANO	148.806,05	0,00	0,00	0,00	0,00	0,00 %	0,00	0,00	0,00	
GESTÃO AMBIENTAL	734.279,48	422.477,93	-22.997,55	422.477,93	0,00	0,32 %	422.477,93	0,00	0,00	
FORMAÇÃO DE RECURSOS HUMANOS	23.843,71	0,00	0,00	0,00	0,00	0,00 %	0,00	0,00	0,00	
PRESERVAÇÃO E CONSERVAÇÃO AMBIENTAL	156.325,93	422.477,93	-22.997,55	422.477,93	0,00	0,32 %	422.477,93	0,00	0,00	
CONTROLE AMBIENTAL	32.500,00	0,00	0,00	0,00	0,00	0,00 %	0,00	0,00	0,00	
RECUPERAÇÃO DE ÁREAS DEGRADADAS	11.609,84	0,00	0,00	0,00	0,00	0,00 %	0,00	0,00	0,00	
RECURSOS HÍDRICOS	508.000,00	0,00	0,00	0,00	0,00	0,00 %	0,00	0,00	0,00	
AGRICULTURA	1.234.450,00	1.107.135,60	-384.840,22	1.107.135,60	0,00	0,83 %	1.107.135,60	0,00	0,00	
ADMINISTRAÇÃO GERAL	794.950,00	1.073.559,77	-368.173,56	1.073.559,77	0,00	0,81 %	1.073.559,77	0,00	0,00	
FORMAÇÃO DE RECURSOS HUMANOS	6.000,00	675,00	0,00	675,00	0,00	0,00 %	675,00	0,00	0,00	
PROMOÇÃO DA PRODUÇÃO AGROPECUÁRIA	433.500,00	32.900,83	-16.666,66	32.900,83	0,00	0,02 %	32.900,83	0,00	0,00	

R\$ 1,00

ATOS OFICIAIS

PREFEITURA MUNICIPAL DE IBOTIRAMA
RELATÓRIO RESUMIDO DA EXECUÇÃO ORÇAMENTÁRIA
DEMONSTRATIVO DA EXECUÇÃO DAS DESPESAS POR FUNÇÃO/SUBFUNÇÃO
ORÇAMENTOS FISCAL E DA SEGURIDADE SOCIAL
JANEIRO A DEZEMBRO DE 2022 / BIMESTRE NOVEMBRO - DEZEMBRO

FUNÇÃO/SUBFUNÇÃO	DOTAÇÃO INICIAL	DOTAÇÃO ATUALIZADA (a)	Despesas Empenhadas		SALDO (c) = (a - b)	Despesas Liquidadas		SALDO (e) = (a - d)	INSCRITAS EM RESTOS A PAGAR NÃO PROCESSADOS (f)		
			No Bimestre	Até o Bimestre (b)		% (b/total b)	No Bimestre			Até Bimestre (d)	% (d/total d)
COMÉRCIO E SERVIÇOS	209.500,00	5.420,70	0,00	5.420,70	0,00%	0,00	5.420,70	0,00	0,00		
ADMINISTRAÇÃO GERAL	34.200,00	0,00	0,00	0,00	0,00%	0,00	0,00	0,00	0,00		
FORMAÇÃO DE RECURSOS HUMANOS	23.000,00	0,00	0,00	0,00	0,00%	0,00	0,00	0,00	0,00		
PROMOÇÃO COMERCIAL	93.600,00	5.130,00	0,00	5.130,00	0,00%	0,00	5.130,00	0,00	0,00		
TURISMO	58.700,00	290,70	0,00	290,70	0,00%	0,00	290,70	0,00	0,00		
ENERGIA	861.617,49	532.671,54	174.597,07	532.671,54	0,40%	0,00	532.671,54	0,40%	0,00		
ENERGIA ELÉTRICA	861.617,49	532.671,54	174.597,07	532.671,54	0,40%	0,00	532.671,54	0,40%	0,00		
TRANSPORTE	1.404.000,00	3.673.774,69	850.085,53	3.673.774,69	2,76%	0,00	3.673.774,69	2,76%	0,00		
TRANSPORTE RODOVIÁRIO	1.404.000,00	3.673.774,69	850.085,53	3.673.774,69	2,76%	0,00	3.673.774,69	2,76%	0,00		
DESPORTO E LAZER	896.000,00	416.815,82	53.964,15	416.815,82	0,31%	0,00	416.815,82	0,31%	0,00		
DESPORTO COMUNITÁRIO	721.000,00	0,00	0,00	0,00	0,00%	0,00	0,00	0,00	0,00		
LAZER	175.000,00	416.815,82	53.964,15	416.815,82	0,31%	0,00	416.815,82	0,31%	0,00		
ENCARGOS ESPECIAIS	1.663.000,00	2.260.072,59	467.355,44	2.260.072,59	1,70%	0,00	2.260.072,59	1,71%	0,00		
SERVIÇO DA DÍVIDA INTERNA	1.663.000,00	2.260.072,59	467.355,44	2.260.072,59	1,70%	0,00	2.260.072,59	1,71%	0,00		
RESERVA DE CONTINGÊNCIA	536.500,00	0,00	0,00	0,00	0,00%	0,00	0,00	0,00	0,00		
RESERVA DE CONTINGÊNCIA	536.500,00	0,00	0,00	0,00	0,00%	0,00	0,00	0,00	0,00		
DESPESAS INTRA-ORÇAMENTÁRIAS (II)	0,00	0,00	0,00	0,00	0,00%	0,00	0,00	0,00	0,00		
TOTAL (III) = (I + II)	114.062.300,00	133.082.283,04	17.916.817,35	132.900.859,75	100,00%	181.423,29	132.366.280,91	100,00%	534.578,84		

FONTE: Sistema de Contabilidade Pública, Unidade Responsável: PREFEITURA MUNICIPAL DE IBOTIRAMA


Laércio Silva de Santana
Prefeito
CPF: 843.494.255-00


Vitor Gabriel de Oliveira Perez
Secretário de Adm. e Finanças
Decreto nº 003/2021


Mariston da Silva Martins
Contador
CRC/BA-033171/O-0


Alex Santos da Silva
Controlador Interno

ATOS OFICIAIS

PREFEITURA MUNICIPAL DE IBOTIRAMA
RELATÓRIO RESUMIDO DA EXECUÇÃO ORÇAMENTÁRIA
DEMONSTRATIVO DA RECEITA CORRENTE LÍQUIDA
ORÇAMENTOS FISCAL E DA SEGURIDADE SOCIAL
Dezembro / 2022

ESPECIFICAÇÃO	EVOLUÇÃO DA RECEITA REALIZADA NOS ÚLTIMOS 12 MESES												TOTAL (ÚLTIMOS 12 MESES)	PREVISÃO ATUALIZADA 2022
	1/2022	2/2022	3/2022	4/2022	5/2022	6/2022	7/2022	8/2022	9/2022	10/2022	11/2022	12/2022		
RECEITAS CORRENTES (I)	10.270.076,74	10.738.888,94	9.861.785,10	9.951.805,44	10.362.010,90	14.317.810,90	12.016.091,48	10.418.540,94	9.851.147,19	9.855.041,64	10.685.660,56	13.787.830,10	132.698.669,93	113.473.700,98
Impostos, Taxas e Contribuições de Melhoria	796.743,46	447.629,41	558.051,17	616.922,66	717.568,26	659.676,81	1.296.825,97	816.667,10	790.011,10	752.179,22	597.937,84	1.294.266,35	9.344.479,35	7.188.353,50
IPTU	46.889,64	26.400,22	40.227,02	76.285,04	67.554,36	91.689,63	520.714,01	125.449,06	85.996,82	80.547,93	44.015,56	36.667,59	1.242.408,88	1.330.100,00
ISS	236.505,22	187.566,13	228.281,43	200.737,71	323.636,69	266.378,33	297.631,05	317.712,09	252.071,39	317.712,09	252.071,39	336.299,64	3.193.528,85	2.567.100,00
IRRF	38.623,68	6.500,00	5.119,73	9.230,66	7.307,44	12.978,43	44.916,36	31.612,67	28.880,75	36.095,65	32.984,63	47.392,12	301.642,12	224.000,00
ITR	161.365,91	165.715,88	242.166,37	237.646,43	252.891,57	256.999,59	42.978,88	263.678,88	342.516,85	268.091,80	238.125,59	664.146,87	3.418.770,17	1.862.400,00
Outros Impostos, Taxas e Contribuições de Melhoria	313.359,01	61.447,18	42.256,62	93.042,76	66.178,20	44.686,76	139.292,84	98.395,44	39.227,97	49.731,75	30.740,67	209.770,13	1.188.129,33	1.204.753,50
Contribuições	181.648,49	164.740,69	150.905,96	183.307,93	163.270,67	178.675,76	327.431,97	11.527,50	165.512,11	153.529,10	163.639,65	183.264,65	2.027.454,48	2.005.400,00
Receita Patrimonial	23.651,78	36.139,06	44.043,96	37.684,39	48.189,34	52.478,57	77.113,57	62.299,58	41.210,86	23.619,41	22.269,21	44.935,76	513.635,49	70.224,42
Receita Agropecuária	0,00	0,00	0,00	0,00	0,00	0,00	0,00	0,00	0,00	0,00	0,00	0,00	0,00	0,00
Receita Industrial	0,00	0,00	0,00	0,00	0,00	0,00	0,00	0,00	0,00	0,00	0,00	0,00	0,00	0,00
Receita de Serviços	0,00	0,00	0,00	0,00	0,00	0,00	0,00	0,00	0,00	0,00	0,00	0,00	0,00	0,00
Transferências Correntes	9.267.856,88	10.089.855,60	9.108.567,94	9.113.417,44	10.031.983,37	13.426.379,17	10.316.089,46	9.526.359,42	8.853.440,61	8.924.861,75	9.875.453,29	12.261.163,67	120.795.427,60	104.177.348,89
Cota-Parte do FPM	2.769.741,94	3.866.326,20	2.343.923,82	2.778.379,71	3.090.670,16	2.891.911,73	3.892.331,23	2.827.989,25	2.604.537,06	2.478.128,91	3.114.556,93	4.839.396,95	37.497.893,89	29.921.650,00
Cota-Parte do ICMS	472.222,13	665.600,42	872.241,69	725.794,75	867.880,49	675.783,16	761.082,32	876.155,20	696.379,61	734.597,96	768.601,73	853.777,69	8.930.106,75	7.185.000,00
Cota-Parte do IPVA	104.849,34	336.591,72	122.442,87	97.407,33	125.834,98	109.934,64	125.239,69	135.096,85	121.994,16	110.193,92	110.538,95	142.529,33	1.642.653,78	1.242.600,00
Cota-Parte do ITR	264,95	2.578,58	2.492,71	183,95	569,20	438,41	498,68	1.127,78	2.137,28	11.267,75	1.906,19	283,26	23.748,74	21.000,00
Transferências da LC 87/1996	0,00	0,00	0,00	0,00	0,00	0,00	0,00	0,00	0,00	0,00	0,00	0,00	0,00	0,00
Transferências da LC 61/1989	4.760,02	4.256,24	4.821,88	4.903,99	2.607,15	3.678,39	3.791,53	3.020,06	3.984,13	4.066,14	2.956,70	4.200,86	47.047,09	62.000,00
Transferências do FUNDEB	3.585.215,66	2.868.187,39	2.668.759,91	3.056.171,66	2.945.683,33	3.018.108,54	2.860.322,67	3.129.301,73	2.792.044,73	2.946.327,93	3.141.455,21	3.316.644,48	36.308.223,24	27.560.800,00
Outras Transferências Correntes	2.350.802,84	2.346.315,05	3.093.885,06	2.450.586,05	2.998.738,06	6.726.524,30	2.672.823,34	2.553.667,55	2.672.363,64	2.640.279,54	2.735.437,58	3.104.331,10	36.345.754,11	38.184.298,89
Outras Receitas Correntes	176,13	524,18	196,07	473,02	999,26	600,59	630,51	1.886,34	972,51	852,16	6.360,57	4.199,67	17.673,01	32.374,17
DEDUÇÕES (II)	-669.415,54	-974.219,27	-668.220,06	-720.351,04	-816.990,80	-735.613,46	-673.401,24	-768.073,68	-625.979,12	-666.837,53	-799.120,64	-865.980,36	-8.984.202,74	-7.142.240,00
Contrib. do Servidor para o Plano de Previdência	0,00	0,00	0,00	0,00	0,00	0,00	0,00	0,00	0,00	0,00	0,00	0,00	0,00	0,00
Compensação Financ. entre Regimes Previdência	0,00	0,00	0,00	0,00	0,00	0,00	0,00	0,00	0,00	0,00	0,00	0,00	0,00	0,00
Rendimentos de Aplicações de Recursos Previdenciár	0,00	0,00	0,00	0,00	0,00	0,00	0,00	0,00	0,00	0,00	0,00	0,00	0,00	0,00
Dedução de Receita para Formação do FUNDEB	-669.415,54	-974.219,27	-668.220,06	-720.351,04	-816.990,80	-735.613,46	-673.401,24	-768.073,68	-625.979,12	-666.837,53	-799.120,64	-865.980,36	-8.984.202,74	-7.142.240,00
RECEITA CORRENTE LÍQUIDA (III) = (I - II)	9.600.661,20	9.764.669,67	9.193.565,04	9.231.454,40	10.145.020,10	13.582.197,44	11.344.690,24	9.650.467,26	9.225.168,07	9.188.204,11	9.866.539,92	12.921.849,74	123.714.467,19	106.331.460,98
(-) Transferências obrigatórias da União relativas às emendas individuais (art. 166-A, § 1º, da CF) (IV)	0,00	0,00	0,00	0,00	0,00	0,00	0,00	0,00	0,00	0,00	0,00	0,00	0,00	0,00
RECEITA CORRENTE LÍQUIDA AJUSTADA PARA CÁLCULO DOS LIMITES DE ENDIVIDAMENTO (V) = (III - IV)	9.600.661,20	9.764.669,67	9.193.565,04	9.231.454,40	10.145.020,10	13.582.197,44	11.344.690,24	9.650.467,26	9.225.168,07	9.188.204,11	9.866.539,92	12.921.849,74	123.714.467,19	106.331.460,98
(-) Transferências obrigatórias da União relativas às emendas bancadas (art. 166, § 16, de CF) (VI)	0,00	0,00	0,00	0,00	0,00	0,00	0,00	0,00	0,00	0,00	0,00	0,00	0,00	0,00
RECEITA CORRENTE LÍQUIDA AJUSTADA PARA CÁLCULO DOS LIMITES DA DESPESA COM PESSOAL (VII) = (V - VI)	9.600.661,20	9.764.669,67	9.193.565,04	9.231.454,40	10.145.020,10	13.582.197,44	11.344.690,24	9.650.467,26	9.225.168,07	9.188.204,11	9.866.539,92	12.921.849,74	123.714.467,19	106.331.460,98

FONTE: Sistema de Contabilidade Pública, Unidade Responsável: PREFEITURA MUNICIPAL DE IBOTIRAMA



Laércio Silva de Santana
Prefeito
CPF: 843.494.255-00



Vitor Gabriel de Oliveira Perez
Secretário de Adm. e Finanças
Decreto nº 003/2021



Alex Santos da Silva
Controlador Interno



Mariston da Silva Martins
Contador
CRC/BA-033171/O-0

ATOS OFICIAIS

PREFEITURA MUNICIPAL DE IBOTIRAMA
RELATÓRIO RESUMIDO DA EXECUÇÃO ORÇAMENTÁRIA
DEMONSTRATIVO DAS RECEITAS E DESPESAS PREVIDENCIÁRIAS E DAS RECEITAS E DESPESAS ASSOCIADAS ÀS PENSÕES E INATIVOS MILITARES
ORÇAMENTO DA SEGURIDADE SOCIAL
JANEIRO A DEZEMBRO 2022 / BIMESTRE NOVEMBRO - DEZEMBRO

RREO - ANEXO 4 (LRF, Art 53, inciso II)

Em reais

REGIME PRÓPRIO DE PREVIDÊNCIA DOS SERVIDORES - RPPS

FUNDO EM CAPITALIZAÇÃO (PLANO PREVIDENCIÁRIO)

RECEITAS PREVIDENCIÁRIAS - RPPS (FUNDO EM CAPITALIZAÇÃO)	PREVISÃO ATUALIZADA (a)	RECEITAS REALIZADAS Até o Bimestre (b)
RECEITAS CORRENTES (I)	0,00	0,00
Receita de Contribuições dos Segurados	0,00	0,00
Ativo	0,00	0,00
Inativo	0,00	0,00
Pensionista	0,00	0,00
Receita de Contribuições Patronais	0,00	0,00
Ativo	0,00	0,00
Inativo	0,00	0,00
Pensionista	0,00	0,00
Receita Patrimonial	0,00	0,00
Receitas Imobiliárias	0,00	0,00
Receitas de Valores Mobiliários	0,00	0,00
Outras Receitas Patrimoniais	0,00	0,00
Receita de Serviços	0,00	0,00
Outras Receitas Correntes	0,00	0,00
Compensação Financeira entre os Regimes	0,00	0,00
Aportes Periódicos para Amortização de Déficit Atuarial do RPPS (II)	0,00	0,00
Demais Receitas Correntes	0,00	0,00
RECEITAS DE CAPITAL (III)	0,00	0,00
Alienação de Bens, Direitos e Ativos	0,00	0,00
Amortização de Empréstimos	0,00	0,00
Outras Receitas de Capital	0,00	0,00
TOTAL DAS RECEITAS DO FUNDO EM CAPITALIZAÇÃO - (IV) = (I + III - II)	0,00	0,00

DESPESAS PREVIDENCIÁRIAS - RPPS (FUNDO EM CAPITALIZAÇÃO)	DOTAÇÃO ATUALIZADA (c)	DESPESAS EMPENHADAS Até o Bimestre (d)	DESPESAS LIQUIDADAS Até o Bimestre (e)	DESPESAS PAGAS Até o Bimestre (f)	INSCRITAS EM RESTOS A PAGAR NÃO PROCESSADOS No Exercício (g)
Benefícios	0,00	0,00	0,00	0,00	0,00
Aposentadorias	0,00	0,00	0,00	0,00	0,00
Pensões por Morte	0,00	0,00	0,00	0,00	0,00
Outras Despesas Previdenciárias	0,00	0,00	0,00	0,00	0,00
Compensação Financeira entre os Regimes	0,00	0,00	0,00	0,00	0,00
Demais Despesas Previdenciárias	0,00	0,00	0,00	0,00	0,00
TOTAL DAS DESPESAS DO FUNDO EM CAPITALIZAÇÃO (V)	0,00	0,00	0,00	0,00	0,00

RESULTADO PREVIDENCIÁRIO - FUNDO EM CAPITALIZAÇÃO (VI) = (IV - V)	0,00	0,00	0,00	0,00	-
--	------	------	------	------	---

RECURSOS RPPS ARRECADADOS EM EXERCÍCIOS ANTERIORES	PREVISÃO ORÇAMENTÁRIA				
VALOR	0,00				

RESERVA ORÇAMENTÁRIA DO RPPS	PREVISÃO ORÇAMENTÁRIA				
VALOR	0,00				

APORTES DE RECURSOS PARA O FUNDO EM CAPITALIZAÇÃO DO RPPS	APORTES REALIZADOS				
Plano de Amortização - Contribuição Patronal Suplementar	0,00				
Plano de Amortização - Aporte Periódico de Valores Predefinidos	0,00				
Outros Aportes para o RPPS	0,00				
Recursos para Cobertura de Déficit Financeiro	0,00				

BENS E DIREITOS DOS RPPS (FUNDO EM CAPITALIZAÇÃO)	SALDO ATUAL				
Caixa e Equivalentes de Caixa	0,00				
Investimentos e Aplicações	0,00				
Outros Bens e Direitos	0,00				

ATOS OFICIAIS

FUNDO EM REPARTIÇÃO (PLANO FINANCEIRO)

RECEITAS PREVIDENCIÁRIAS - RPPS (FUNDO EM REPARTIÇÃO)	PREVISÃO ATUALIZADA (a)	RECEITAS REALIZADAS Até o Bimestre (b)
RECEITAS CORRENTES (VII)	0,00	0,00
Receita de Contribuições dos Segurados	0,00	0,00
Ativo	0,00	0,00
Inativo	0,00	0,00
Pensionista	0,00	0,00
Receita de Contribuições Patronais	0,00	0,00
Ativo	0,00	0,00
Inativo	0,00	0,00
Pensionista	0,00	0,00
Receita Patrimonial	0,00	0,00
Receitas Imobiliárias	0,00	0,00
Receitas de Valores Mobiliários	0,00	0,00
Outras Receitas Patrimoniais	0,00	0,00
Receita de Serviços	0,00	0,00
Outras Receitas Correntes	0,00	0,00
Compensação Financeira entre os Regimes	0,00	0,00
Demais Receitas Correntes	0,00	0,00
RECEITAS DE CAPITAL (VIII)	0,00	0,00
Alienação de Bens, Direitos e Ativos	0,00	0,00
Amortização de Empréstimos	0,00	0,00
Outras Receitas de Capital	0,00	0,00
TOTAL DAS RECEITAS DO FUNDO EM REPARTIÇÃO (IX) = (VII + VIII)	0,00	0,00

DESPESAS PREVIDENCIÁRIAS - RPPS (FUNDO EM REPARTIÇÃO)	DOTAÇÃO ATUALIZADA (c)	DESPESAS EMPENHADAS Até o Bimestre (d)	DESPESAS LIQUIDADAS Até o Bimestre (e)	DESPESAS PAGAS Até o Bimestre (f)	INSCRITAS EM RESTOS A PAGAR NÃO PROCESSADOS No Exercício (g)
Benefícios	0,00	0,00	0,00	0,00	0,00
Aposentadorias	0,00	0,00	0,00	0,00	0,00
Pensões por Morte	0,00	0,00	0,00	0,00	0,00
Outras Despesas Previdenciárias	0,00	0,00	0,00	0,00	0,00
Compensação Financeira entre os Regimes	0,00	0,00	0,00	0,00	0,00
Demais Despesas Previdenciárias	0,00	0,00	0,00	0,00	0,00
TOTAL DAS DESPESAS DO FUNDO EM REPARTIÇÃO (X)	0,00	0,00	0,00	0,00	0,00
RESULTADO PREVIDENCIÁRIO - FUNDO EM REPARTIÇÃO (XI) = (IX - X)	0,00	0,00	0,00	0,00	-

APORTES DE RECURSOS PARA O FUNDO EM REPARTIÇÃO DO RPPS	APORTES REALIZADOS
Recursos para Cobertura de Insuficiências Financeiras	0,00
Recursos para Formação de Reserva	0,00

BENS E DIREITOS DOS RPPS (FUNDO EM REPARTIÇÃO)	SALDO ATUAL
Caixa e Equivalentes de Caixa	0,00
Investimentos e Aplicações	0,00
Outros Bens e Direitos	0,00

ADMINISTRAÇÃO DO REGIME PRÓPRIO DE PREVIDÊNCIA DOS SERVIDORES - RPPS

RECEITAS DA ADMINISTRAÇÃO - RPPS	PREVISÃO ATUALIZADA (a)	RECEITAS REALIZADAS Até o Bimestre (b)
Receitas Correntes	0,00	0,00
TOTAL DAS RECEITAS DA ADMINISTRAÇÃO RPPS (XII)	0,00	0,00

DESPESAS DA ADMINISTRAÇÃO - RPPS	DOTAÇÃO ATUALIZADA (c)	DESPESAS EMPENHADAS Até o Bimestre (d)	DESPESAS LIQUIDADAS Até o Bimestre (e)	DESPESAS PAGAS Até o Bimestre (f)	INSCRITAS EM RESTOS A PAGAR NÃO PROCESSADOS No Exercício (g)
Despesas Correntes (XIII)	0,00	0,00	0,00	0,00	0,00
Pessoal e Encargos Sociais	0,00	0,00	0,00	0,00	0,00
Demais Despesas Correntes	0,00	0,00	0,00	0,00	0,00
Despesas de Capital (XIV)	0,00	0,00	0,00	0,00	0,00
TOTAL DAS DESPESAS DA ADMINISTRAÇÃO RPPS (XV)=(XIII + XIV)	0,00	0,00	0,00	0,00	0,00
RESULTADO DA ADMINISTRAÇÃO RPPS (XVI)=(XII - XV)	0,00	0,00	0,00	0,00	-

BENS E DIREITOS - ADMINISTRAÇÃO DO RPPS	SALDO ATUAL
Caixa e Equivalentes de Caixa	0,00
Investimentos e Aplicações	0,00
Outros Bens e Direitos	0,00

ATOS OFICIAIS

BENEFÍCIOS PREVIDENCIÁRIOS MANTIDOS PELO TESOIRO

RECEITAS PREVIDENCIÁRIAS (BENEFÍCIOS MANTIDOS PELO TESOIRO)	PREVISÃO ATUALIZADA (a)	RECEITAS REALIZADAS Até o Bimestre (b)			
Contribuições dos Servidores	0,00	0,00			
Demais Receitas Previdenciárias	0,00	0,00			
TOTAL DAS RECEITAS (BENEFÍCIOS MANTIDOS PELO TESOIRO) (XVII)	0,00	0,00			

DESpesas PREVIDENCIÁRIAS (BENEFÍCIOS MANTIDOS PELO TESOIRO)	DOTAÇÃO ATUALIZADA (c)	DESpesas EMPENHADAS Até o Bimestre (d)	DESpesas LIQUIDADAS Até o Bimestre (e)	DESpesas PAGAS Até o Bimestre (f)	INSCRITAS EM RESTOS A PAGAR NÃO PROCESSADOS No Exercício (g)
Aposentadorias	0,00	0,00	0,00	0,00	0,00
Pensões	0,00	0,00	0,00	0,00	0,00
Outras Despesas Previdenciárias	0,00	0,00	0,00	0,00	0,00
TOTAL DAS DESPESAS (BENEFÍCIOS MANTIDOS PELO TESOIRO) (XVIII)	0,00	0,00	0,00	0,00	0,00
RESULTADO DOS BENEFÍCIOS MANTIDOS PELO TESOIRO (XIX) = (XVII - XVIII)	0,00	0,00	0,00	0,00	-

Laércio Silva de Santana
Prefeito
CPF: 843.494.255-00

Vitor Gabriel de Oliveira Perez
Secretário de Adm. e Finanças
Decreto nº 003/2021

Mariston da Silva Martins
Contador
CRC/BA-033171/O-0

Alex Santos da Silva
Controlador Interno

ATOS OFICIAIS

PREFEITURA MUNICIPAL DE IBOTIRAMA
RELATÓRIO RESUMIDO DA EXECUÇÃO ORÇAMENTÁRIA
DEMONSTRATIVO DOS RESULTADOS PRIMÁRIO E NOMINAL
ORÇAMENTOS FISCAL E DA SEGURIDADE SOCIAL
NOVEMBRO - DEZEMBRO DE 2022 / NOVEMBRO - DEZEMBRO

RREO - Anexo 6 (LRF, art 53, inciso III)

Em reais

RECEITAS PRIMARIAS	ACIMA DA LINHA		Até o Bimestre/2022				
	PREVISÃO ATUALIZADA		RECEITAS REALIZADAS (a)				
RECEITAS CORRENTES (I)	106.331.460,98						123.714.467,19
Impostos, Taxas e Contribuições de Melhoria	7.188.353,50						9.344.479,35
IPTU	1.330.100,00						1.242.408,88
ISS	2.567.100,00						3.193.528,85
ITBI	224.000,00						301.642,12
IRRF	1.862.400,00						3.418.770,17
Outros Impostos, Taxas e Contribuições de Melhoria	1.204.753,50						1.188.129,33
Contribuições	2.005.400,00						2.027.454,48
Receita Patrimonial	70.224,42						513.635,49
Aplicações Financeiras (II)	50.224,42						513.635,49
Outras Receitas Patrimoniais	20.000,00						0,00
Transferências Correntes	97.035.108,89						111.811.224,86
Cota-Parte do FPM	24.481.530,00						30.632.991,76
Cota-Parte do ICMS	5.748.000,00						7.144.085,62
Cota-Parte do IPVA	994.080,00						1.314.123,94
Cota-Parte do ITR	16.800,00						18.999,10
Transferências da LC 87/1996	0,00						0,00
Transferências da LC 61/1989	49.600,00						47.047,09
Transferências do FUNDEB	27.560.800,00						36.308.223,24
Outras Transferências Correntes	38.233.898,89						36.392.801,20
Demais Receitas Correntes	32.374,17						17.673,01
Outras Receitas Financeiras (III)	0,00						0,00
Receitas Correntes Restantes	32.374,17						17.673,01
RECEITAS PRIMÁRIAS CORRENTES (IV) = (I - II - III)	106.281.236,56						123.200.831,70
RECEITAS DE CAPITAL (V)	7.730.839,02						2.765.002,23
Operações de Crédito (VI)	150.000,00						344.855,00
Amortização de Empréstimos (VII)	0,00						0,00
Alienação de Bens	0,00						0,00
Receitas de Alienação de Investimentos Temporários(VIII)	0,00						0,00
Receitas de Alienação de Investimentos Permanentes(IX)	0,00						0,00
Outras Alienações de Bens	0,00						0,00
Transferências de Capital	7.580.839,02						2.420.147,23
Convênios	6.471.051,02						1.950.908,23
Outras Transferências de Capital	1.109.788,00						469.239,00
Outras Receitas de Capital	0,00						0,00
Outras Receitas de Capital Não Primárias (X)	0,00						0,00
Outras Receitas de Capital Primárias	0,00						0,00
RECEITAS PRIMÁRIAS DE CAPITAL(XI)=(V-VI-VII-VIII-IX-X)	7.580.839,02						2.420.147,23
RECEITA PRIMÁRIA TOTAL(XII) = (IV + XI)	113.862.075,58						125.620.978,93

DESPESAS PRIMÁRIAS	DOTAÇÃO ATUALIZADA	Até o Bimestre/2022					
		DESPESAS EMPENHADAS	DESPESAS LIQUIDADAS	DESPESAS PAGAS (a)	RESTOS PAGAR PROCESSADO PAGOS	RESTOS A PAGAR NÃO PROCESSADOS	
						LIQUIDADOS	PAGOS (c)
DESPESAS CORRENTES (XIII)	128.571.457,49	128.544.480,68	128.009.901,84	123.917.920,20	2.555.814,49	546.759,20	546.759,20
Pessoal e Encargos Sociais	48.791.858,44	48.786.234,73	48.786.234,73	48.636.417,99	368.256,69	0,00	0,00
Juros e Encargos da Dívida (XIV)	0,00	0,00	0,00	0,00	0,00	0,00	0,00
Outras Despesas Correntes	79.779.599,05	79.758.245,95	79.223.667,11	75.281.502,21	2.187.557,80	546.759,20	546.759,20
Transferências Constitucionais e Legais	0,00	0,00	0,00	0,00	0,00	0,00	0,00
Demais Despesas Correntes	79.779.599,05	79.758.245,95	79.223.667,11	75.281.502,21	2.187.557,80	546.759,20	546.759,20
DESPESAS PRIMÁRIAS CORRENTES (XV) = (XIII - XIV)	128.571.457,49	128.544.480,68	128.009.901,84	123.917.920,20	2.555.814,49	546.759,20	546.759,20
DESPESAS DE CAPITAL (XVI)	4.510.825,55	4.356.379,07	4.356.379,07	4.233.447,27	19.498,50	614.723,70	614.723,70
Investimento	3.408.482,42	3.255.035,94	3.255.035,94	3.132.104,14	19.498,50	614.723,70	614.723,70
Inversões Financeiras	0,00	0,00	0,00	0,00	0,00	0,00	0,00
Concessão de Empréstimos e Financiamentos (XVII)	0,00	0,00	0,00	0,00	0,00	0,00	0,00
Aquisição de Título de Capital já Integralizado (XVIII)	0,00	0,00	0,00	0,00	0,00	0,00	0,00
Aquisição de Título de Crédito (XIX)	0,00	0,00	0,00	0,00	0,00	0,00	0,00
Demais Inversões Financeiras	0,00	0,00	0,00	0,00	0,00	0,00	0,00
Amortização da Dívida (XX)	1.102.343,13	1.101.343,13	1.101.343,13	1.101.343,13	0,00	0,00	0,00
DESPESAS PRIMÁRIAS DE CAPITAL(XXI)=(XVI-XVII-XVIII-XIX-XX)	3.408.482,42	3.255.035,94	3.255.035,94	3.132.104,14	19.498,50	614.723,70	614.723,70
RESERVA DE CONTINGÊNCIA (XXII)	0,00	0,00	0,00	0,00	0,00	0,00	0,00
DESPA PRIMÁRIA TOTAL (XXIII) = (XV + XXI + XXII)	131.979.939,91	131.799.516,62	131.264.937,78	127.050.024,34	2.575.312,99	1.161.482,90	1.161.482,90
RESULTADO PRIMÁRIO - Acima da Linha (XXIV) = [XIIa - (XXIIIa + XXIIIb + XXIIIc)]						(5.165.841,30)	
META FISCAL PARA O RESULTADO PRIMÁRIO						VALOR CORRENTE	
Meta fixada no Anexo de Metas Fiscais da LDO para o exercício de referência						495.949,10	

ATOS OFICIAIS

PREFEITURA MUNICIPAL DE IBOTIRAMA
RELATÓRIO RESUMIDO DA EXECUÇÃO ORÇAMENTÁRIA
DEMONSTRATIVO DOS RESULTADOS PRIMÁRIO E NOMINAL
ORÇAMENTOS FISCAL E DA SEGURIDADE SOCIAL
NOVEMBRO - DEZEMBRO DE 2022 / NOVEMBRO - DEZEMBRO

RREO - Anexo 6 (LRF, art 53, inciso III)		Em reais
JUROS NOMINAIS		Até o Bimestre/2022
		VALOR INCORRIDO
Juros, Encargos e Variações Monetárias Ativos (XXV)		0,00
Juros, Encargos e Variações Monetárias Passivos (XXVI)		0,00
RESULTADO NOMINAL - Acima da Linha (XXVII) = XXIV + (XXV - XXVI)		(5.165.841,30)
META FISCAL PARA O RESULTADO NOMINAL		VALOR CORRENTE
Meta fixada no Anexo de Metas Fiscais da LDO para o exercício de referência		6.097.652,51
ABAIXO DA LINHA		
CÁLCULO DO RESULTADO NOMINAL	SALDO	
	Em 31/Dez/2021	Em 6º Bimestre
DÍVIDA CONSOLIDADA (XXVIII)	41.494.290,32	40.312.947,19
DEDUÇÕES (XXIX)	3.828.469,93	840.168,96
Disponibilidade de Caixa	2.130.901,76	(1.098.491,67)
Disponibilidade de Caixa Bruta	5.277.105,50	3.687.312,52
(-) Restos a Pagar Processados (XXX)	3.146.203,74	4.785.804,19
(-) Depósitos Restituíveis e Valores Vinculados	0,00	0,00
Demais Haveres Financeiros	1.697.568,17	1.938.660,63
DÍVIDA CONSOLIDADA LÍQUIDA (XXXI) = (XXVIII - XXIX)	37.665.820,39	39.552.778,23
RESULTADO NOMINAL - Abaixo da Linha (XXXII) = (XXXIa - XXXIb)		(1.886.957,84)
AJUSTE METODOLÓGICO		Até o Bimestre 2022
VARIAÇÃO SALDO RPP = (XXXIII) = (XXXa - XXXb)		(1.639.600,45)
RECEITA DE ALIENAÇÃO DE INVESTIMENTOS PERMANENTES (IX)		0,00
PASSIVOS RECONHECIDOS NA DC (XXXIV)		0,00
VARIAÇÃO CAMBIAL (XXXV)		0,00
PAGAMENTO DE PRECATÓRIOS INTEGRANTES DA DC (XXXVI)		0,00
AJUSTES RELATIVOS AO RPPS (XXXVII)		0,00
OUTROS AJUSTES (XXXVIII)		0,00
RESULTADO NOMINAL AJUSTADO - Abaixo da Linha (XXXIX) = (XXXII - XXXIII - IX + XXXIV + XXXV - XXXVI + XXXVII + XXXVIII)		(247.357,39)
RESULTADO PRIMÁRIO - Abaixo da Linha (XL) = XXXIX - (XXV - XXVI)		(247.357,39)
INFORMAÇÕES ADICIONAIS		PREVISÃO ORÇAMENTÁRIA
SALDO DE EXERCÍCIOS ANTERIORES		0,00
Recursos Arrecadados em Exercícios Anteriores - RPPS		0,00
Superávit Financeiro Utilizado para Abertura e Reabertura de Créditos Adicionais		0,00
RESERVA ORÇAMENTÁRIA DO RPPS		0,00

FONTE: Sistema de Contabilidade Pública, Unidade Responsável: PREFEITURA MUNICIPAL DE IBOTIRAMA

Laércio Silva de Santana
Prefeito
CPF: 843.494.255-00

Vítor Gabriel de Oliveira Perez
Secretário de Adm. e Finanças
Decreto nº 003/2021

Mariston da Silva Martins
Contador
CRC/BA-033171/O-0

Alex Santos da Silva
Controlador Interno

ATOS OFICIAIS

PREFEITURA MUNICIPAL DE IBOTIRAMA
RELATÓRIO RESUMIDO DA EXECUÇÃO ORÇAMENTÁRIA
DEMONSTRATIVO DOS RESTOS A PAGAR POR PODER E ÓRGÃO
ORÇAMENTOS FISCAL E DA SEGURIDADE SOCIAL
JANEIRO A DEZEMBRO 2022 / BIMESTRE NOVEMBRO - DEZEMBRO

RREO - Anexo 7 (LRF, art. 53, inciso V)

R\$ 1,00

PODER / ORGÃO	RESTOS A PAGAR PROCESSADOS					RESTOS A PAGAR NÃO PROCESSADOS					Saldo Total (a+b)	
	Inscritos		Pagos	Cancelados	Saldo (a)	Inscritos		Liquidados	Pagos	Cancelados		Saldo (b)
	Em Exercícios Anteriores	Em 31 de dezembro de				Em Exercícios Anteriores	Em 31 de dezembro de					
RESTOS A PAGAR (EXCETO INTRA-ORÇAMENTÁRIA EXECUTIVO)	792.533,13	2.353.670,61	2.575.312,99	0,00	570.890,75	737,02	1.161.482,90	1.161.482,90	1.161.482,90	0,00	737,02	571.627,75
FUNDO MUNICIPAL DE ASSISTÊNCIA SOCIAL	792.533,13	2.353.670,61	2.575.312,99	0,00	570.890,75	737,02	1.161.482,90	1.161.482,90	1.161.482,90	0,00	737,02	571.627,75
FUNDO MUNICIPAL DE EDUCAÇÃO DE IBOTIRAMA	97.405,65	21.577,22	82.053,79	0,00	36.929,08	0,00	0,00	0,00	0,00	0,00	0,00	36.929,08
FUNDO MUNICIPAL DE SAÚDE DE IBOTIRAMA	52.075,24	593.969,27	606.457,11	0,00	39.587,40	0,00	0,00	0,00	0,00	0,00	0,00	39.587,40
PREFEITURA MUNICIPAL DE IBOTIRAMA	400.847,82	858.621,68	959.486,05	0,00	299.983,45	737,02	1.139.222,05	1.104.988,71	1.139.222,05	0,00	737,02	299.983,45
LEGISLATIVO	242.204,42	878.502,44	927.316,04	0,00	194.390,82	0,00	22.260,85	22.260,85	22.260,85	0,00	0,00	194.390,82
CÂMARA MUNICIPAL DE IBOTIRAMA	0,00	0,00	0,00	0,00	0,00	0,00	0,00	0,00	0,00	0,00	0,00	0,00
RESTOS A PAGAR (INTRA-ORÇAMENTÁRIOS) (II)	0,00	0,00	0,00	0,00	0,00	0,00	0,00	0,00	0,00	0,00	0,00	0,00
TOTAL (III) = (I + II)	792.533,13	2.353.670,61	2.575.312,99	0,00	570.890,75	737,02	1.161.482,90	1.161.482,90	1.161.482,90	0,00	737,02	571.627,77

Fonte: Sistema de Contabilidade Pública, Unidade Responsável: PREFEITURA MUNICIPAL DE IBOTIRAMA



Laércio Silva de Santana
Prefeito
CPF: 843.494.255-00



Alex Santos da Silva
Controlador Interno



Vitor Gabriel de Oliveira Perez
Secretário de Adm. e Finanças
Decreto nº 003/2021



Mariston da Silva Martins
Contador
CFC/BA-033171/O-0

ATOS OFICIAIS

PREFEITURA MUNICIPAL DE IBOTIRAMA
RELATÓRIO RESUMIDO DA EXECUÇÃO ORÇAMENTÁRIA
DEMONSTRATIVO DAS RECEITAS DE OPERAÇÕES DE CRÉDITO E DESPESAS DE CAPITAL
ORÇAMENTOS FISCAL E DA SEGURIDADE SOCIAL
JANEIRO A DEZEMBRO 2022 / BIMESTRE NOVEMBRO - DEZEMBRO

RREO - ANEXO 9 (LRF, art. 53, § 1º, inciso I)

Em Reais

RECEITAS	PREVISÃO ATUALIZADA (a)	RECEITAS REALIZADAS (b)	SALDO NÃO REALIZADO (c) = (a-b)
RECEITAS DE OPERAÇÕES DE CRÉDITO ¹ (I)	150.000,00	344.855,00	(194.855,00)

DESPESAS	DOTAÇÃO ATUALIZADA (d)	DESPESAS EMPENHADAS (e)	DESPESAS LIQUIDADAS	DESPESAS INSCRITAS EM RESTOS A PAGAR NÃO PROCESSADOS	SALDO NÃO EXECUTADO (f)=(d-e)
DESPESAS DE CAPITAL	4.510.825,55	4.356.379,07	4.356.379,07	0,00	154.446,48
(-) Incentivos Fiscais a Contribuinte	0,00	0,00	0,00	0,00	0,00
(-) Incentivos Fiscais a Contribuinte por Instituições Financeiras	0,00	0,00	0,00	0,00	0,00
DESPESA DE CAPITAL LÍQUIDA (II)	4.510.825,55	4.356.379,07	4.356.379,07	0,00	154.446,48
RESULTADO PARA APURAÇÃO DA REGRA DE OURO (III) = (I-II)	(4.360.825,55)	(4.011.524,07)	-	-	(349.301,48)

FONTE: Sistema de Contabilidade Pública, Unidade Responsável: PREFEITURA MUNICIPAL DE IBOTIRAMA

Nota: ¹ Operações de Crédito descritos na CF, Art. 167, inciso III

Laércio Silva de Santana
Prefeito
CPF: 843.494.255-00

Vitor Gabriel de Oliveira Perez
Secretário de Adm. e Finanças
Decreto nº 003/2021

Mariston da Silva Martins
Contador
CRC/BA-033171/O-0

Alex Santos da Silva
Controlador Interno

ATOS OFICIAIS

PREFEITURA MUNICIPAL DE IBOTIRAMA
RELATÓRIO RESUMIDO DA EXECUÇÃO ORÇAMENTÁRIA
DEMONSTRAÇÃO DA PROJ. ATUARIAL DO REG. PRÓPRIO DE PREVIDÊNCIA SOCIAL
ORÇAMENTOS FISCAL E DA SEGURIDADE SOCIAL
2022 à 2095

RREO – ANEXO 10 (LRF, art. 53, § 1º, inciso II)

Em Reais

FUNDO EM CAPITALIZAÇÃO (PLANO PREVIDENCIÁRIO)				
EXERCÍCIO	RECEITAS PREVIDENCIÁRIAS (a)	DESPESAS PREVIDENCIÁRIAS (b)	RESULTADO PREVIDENCIÁRIO (c) = (a-b)	SALDO FINANCEIRO DO EXERCÍCIO (d) = ("d" exercício anterior) + (c)
2021	0,00	0,00	0,00	0,00
2022	0,00	0,00	0,00	0,00
2023	0,00	0,00	0,00	0,00
2024	0,00	0,00	0,00	0,00
2025	0,00	0,00	0,00	0,00
2026	0,00	0,00	0,00	0,00
2027	0,00	0,00	0,00	0,00
2028	0,00	0,00	0,00	0,00
2029	0,00	0,00	0,00	0,00
2030	0,00	0,00	0,00	0,00
2031	0,00	0,00	0,00	0,00
2032	0,00	0,00	0,00	0,00
2033	0,00	0,00	0,00	0,00
2034	0,00	0,00	0,00	0,00
2035	0,00	0,00	0,00	0,00
2036	0,00	0,00	0,00	0,00
2037	0,00	0,00	0,00	0,00
2038	0,00	0,00	0,00	0,00
2039	0,00	0,00	0,00	0,00
2040	0,00	0,00	0,00	0,00
2041	0,00	0,00	0,00	0,00
2042	0,00	0,00	0,00	0,00
2043	0,00	0,00	0,00	0,00
2044	0,00	0,00	0,00	0,00
2045	0,00	0,00	0,00	0,00
2046	0,00	0,00	0,00	0,00
2047	0,00	0,00	0,00	0,00
2048	0,00	0,00	0,00	0,00
2049	0,00	0,00	0,00	0,00
2050	0,00	0,00	0,00	0,00
2051	0,00	0,00	0,00	0,00
2052	0,00	0,00	0,00	0,00
2053	0,00	0,00	0,00	0,00
2054	0,00	0,00	0,00	0,00
2055	0,00	0,00	0,00	0,00
2056	0,00	0,00	0,00	0,00
2057	0,00	0,00	0,00	0,00
2058	0,00	0,00	0,00	0,00
2059	0,00	0,00	0,00	0,00
2060	0,00	0,00	0,00	0,00
2061	0,00	0,00	0,00	0,00
2062	0,00	0,00	0,00	0,00
2063	0,00	0,00	0,00	0,00
2064	0,00	0,00	0,00	0,00
2065	0,00	0,00	0,00	0,00
2066	0,00	0,00	0,00	0,00

ATOS OFICIAIS

PREFEITURA MUNICIPAL DE IBOTIRAMA
RELATÓRIO RESUMIDO DA EXECUÇÃO ORÇAMENTÁRIA
DEMONSTRAÇÃO DA PROJ. ATUARIAL DO REG. PRÓPRIO DE PREVIDÊNCIA SOCIAL
ORÇAMENTOS FISCAL E DA SEGURIDADE SOCIAL
2022 à 2025


RREO – ANEXO 10 (LRF, art. 53, § 1º, inciso II)


Em Reais


FUNDO EM CAPITALIZAÇÃO (PLANO PREVIDENCIÁRIO)				
EXERCÍCIO	RECEITAS PREVIDENCIÁRIAS (a)	DESPESAS PREVIDENCIÁRIAS (b)	RESULTADO PREVIDENCIÁRIO (c) = (a-b)	SALDO FINANCEIRO DO EXERCÍCIO (d) = ("d" exercício anterior) + (c)
2067	0,00	0,00	0,00	0,00
2068	0,00	0,00	0,00	0,00
2069	0,00	0,00	0,00	0,00
2070	0,00	0,00	0,00	0,00
2071	0,00	0,00	0,00	0,00
2072	0,00	0,00	0,00	0,00
2073	0,00	0,00	0,00	0,00
2074	0,00	0,00	0,00	0,00
2075	0,00	0,00	0,00	0,00
2076	0,00	0,00	0,00	0,00
2077	0,00	0,00	0,00	0,00
2078	0,00	0,00	0,00	0,00
2079	0,00	0,00	0,00	0,00
2080	0,00	0,00	0,00	0,00
2081	0,00	0,00	0,00	0,00
2082	0,00	0,00	0,00	0,00
2083	0,00	0,00	0,00	0,00
2084	0,00	0,00	0,00	0,00
2085	0,00	0,00	0,00	0,00
2086	0,00	0,00	0,00	0,00
2087	0,00	0,00	0,00	0,00
2088	0,00	0,00	0,00	0,00
2089	0,00	0,00	0,00	0,00
2090	0,00	0,00	0,00	0,00
2091	0,00	0,00	0,00	0,00
2092	0,00	0,00	0,00	0,00
2093	0,00	0,00	0,00	0,00
2094	0,00	0,00	0,00	0,00
2095	0,00	0,00	0,00	0,00


FUNDO EM REPARTIÇÃO (PLANO FINANCEIRO)				
EXERCÍCIO	RECEITAS PREVIDENCIÁRIAS (a)	DESPESAS PREVIDENCIÁRIAS (b)	RESULTADO PREVIDENCIÁRIO (c) = (a-b)	SALDO FINANCEIRO DO EXERCÍCIO (d) = ("d" exercício anterior) + (c)

FONTE: Sistema de Contabilidade Pública, Unidade Responsável: PREFEITURA MUNICIPAL DE IBOTIRAMA


Laércio Silva de Santana
Prefeito
CPF: 843.494.255-00


Vitor Gabriel de Oliveira Perez
Secretário de Adm. e Finanças
Decreto nº 003/2021


Mariston da Silva Martins
Contador
CRC/BA-033171/O-0


Alex Santos da Silva
Controlador Interno

ATOS OFICIAIS

PREFEITURA MUNICIPAL DE IBOTIRAMA
RELATÓRIO RESUMIDO DA EXECUÇÃO ORÇAMENTÁRIA
DEMONSTRATIVO DA RECEITA DE ALIENAÇÃO DE ATIVOS E APLICAÇÃO DOS RECURSOS
ORÇAMENTOS FISCAL E DA SEGURIDADE SOCIAL
JANEIRO A DEZEMBRO 2022 / BIMESTRE NOVEMBRO - DEZEMBRO

RREO - ANEXO 11 (LRF, art. 53, § 1º, inciso III)

Em reais

RECEITAS	PREVISÃO ATUALIZADA (a)	RECEITAS REALIZADAS (b)	SALDO (c) = (a-b)
RECEITAS DE ALIENAÇÃO DE ATIVOS (I)	0,00	0,00	0,00
Receita de Alienação de Bens Móveis	0,00	0,00	0,00
Receita de Alienação de Bens Imóveis	0,00	0,00	0,00
Receita de Alienação de Bens Intangíveis	0,00	0,00	0,00
Receita de Rendimentos de Aplicação Financeiras	0,00	0,00	0,00

DESPESAS	DOTAÇÃO ATUALIZADA (d)	DESPESAS EMPENHADAS (e)	DESPESAS LIQUIDADAS	DESPESAS PAGAS (f)	DESPESAS INSCRITAS EM RESTOS A PAGAR NÃO PROCESSADOS	PAGAMENTO DE RESTOS A PAGAR (g)	SALDO (h) = (d-e)
APLICAÇÃO DOS RECURSOS DA ALIENAÇÃO DE ATIVOS (II)	0,00	0,00	0,00	0,00	0,00	0,00	0,00
Despesas de Capital	0,00	0,00	0,00	0,00	0,00	0,00	0,00
Investimentos	0,00	0,00	0,00	0,00	0,00	0,00	0,00
Inversões Financeiras	0,00	0,00	0,00	0,00	0,00	0,00	0,00
Amortização da Dívida	0,00	0,00	0,00	0,00	0,00	0,00	0,00
Despesas Correntes dos Regimes de Previdênciaas	0,00	0,00	0,00	0,00	0,00	0,00	0,00
Regime Próprio dos Servidores Público	0,00	0,00	0,00	0,00	0,00	0,00	0,00

SALDO FINANCEIRO A APLICAR	2021 (i)	2022 (j) = (Ib - (II f + II g))	SALDO ATUAL (k) = (III i + III j)
VALOR (III)	0,00	0,00	0,00

FONTE: Sistema de Contabilidade Pública, Unidade Responsável: PREFEITURA MUNICIPAL DE IBOTIRAMA



Laércio Silva de Santana
Prefeito
CPF: 843.494.255-00



Vitor Gabriel de Oliveira Perez
Secretário de Adm. e Finanças
Decreto nº 003/2021



Mariston da Silva Martins
Contador
CRC/BA-033171/O-0



Alex Santos da Silva
Controlador Interno

ATOS OFICIAIS

PREFEITURA MUNICIPAL DE IBOTIRAMA
RELATÓRIO RESUMIDO DA EXECUÇÃO ORÇAMENTÁRIA
DEMONSTRATIVO DAS RECEITAS E DESPESAS COM MANUTENÇÃO E DESENVOLVIMENTO DO ENSINO - MDE
ORÇAMENTOS FISCAL E DA SEGURIDADE SOCIAL
JANEIRO A DEZEMBRO 2022/ BIMESTRE NOVEMBRO - DEZEMBRO

RREO - Anexo 8 (LDB. art 72)

R\$ 1,00

RECEITAS RESULTANTE DE IMPOSTOS (Arts.212 e 212-A da Constituição Federal)

RECEITA RESULTANTE DE IMPOSTOS (caput do art. 212 da Constituição)	PREVISÃO ATUALIZADA (a)	RECEITAS REALIZADAS Até o Bimestre (b)
1- RECEITA DE IMPOSTOS	5.983.600,00	8.156.350,02
1.1- Receita Resultante de Imposto sobre a Propriedade Predial e Territorial Urbana - IPTU	1.330.100,00	1.242.408,88
1.2- Receita Resultante do Imposto sobre Transmissão Inter Vivos - ITBI	224.000,00	301.642,12
1.3- Receita Resultante do Impostos sobre Serviços de Qualquer Natureza - ISS	2.567.100,00	3.193.528,85
1.4- Receita Resultante do Imposto de Renda Retido na Fonte - IRRF	1.862.400,00	3.418.770,17
2- RECEITA DE TRANSFERÊNCIAS CONSTITUCIONAIS E LEGAIS	38.432.250,00	48.141.450,25
2.1- Cota-Parte - FPM	29.921.650,00	37.497.893,89
2.1.1- Parcela referente à CF, art. 159, I, alínea b	27.200.600,00	34.324.512,04
2.1.2- Parcela referente à CF, art. 159, I, alínea d e e	2.721.050,00	3.173.381,85
2.2- Cota-Parte - ICMS	7.185.000,00	8.930.106,75
2.3- Cota-Parte IPI-Exportação	62.000,00	47.047,09
2.4- Cota-Parte ITR	21.000,00	23.748,74
2.5- Cota-Parte IPVA	1.242.600,00	1.642.653,78
2.6- Cota-Parte IOF-Ouro	0,00	0,00
2.7- Compensações Financeiras Provenientes de Impostos e Transferências Constitucionais	0,00	0,00
3 - Total da Receita Resultante de impostos (1 + 2)	44.415.850,00	56.297.800,27
4 - Total Destinado ao Fundeb - 20 % DE ((2.1.1)+(2.2)+(2.3)+(2.4)+(2.5))	7.142.240,00	8.993.613,68
5 - VALOR MÍNIMO A SER APLICADO ALÉM DO VALOR DESTINADO AO FUNDEF - 5% DE ((2.1.1)+(2.2)+(2.3)+(2.4)+(2.5))+25% de ((1.1)+(1.3)+(1.4)+(2.1.2)+(2.6)+(2.7))	3.961.722,50	5.080.836,39

FUNDEB

RECEITAS RECEBIDAS DO FUNDEB NO EXERCÍCIO	PREVISÃO ATUALIZADA (a)	RECEITAS REALIZADAS Até o Bimestre (b)
6- RECEITAS RECEBIDAS DO FUNDEB	27.560.800,00	36.435.113,35
6.1 - FUNDEB - Impostos e Transferências de Impostos	18.276.200,00	21.819.549,14
6.1.1- Principal	18.276.200,00	21.692.659,03
6.1.2- Rendimentos de Aplicação Financeira	0,00	126.890,11
6.2- FUNDEB - Complementação da União - VAAF	6.232.600,00	8.060.892,50
6.2.1- Principal	6.232.600,00	8.060.892,50
6.2.2- Rendimentos de Aplicação Financeira	0,00	0,00
6.3- FUNDEB - Complementação da União - VAAT	3.052.000,00	6.554.671,71
6.3.1- Principal	3.052.000,00	6.554.671,71
6.3.2- Rendimentos de Aplicação Financeira	0,00	0,00
7- RESULTADO LÍQUIDO DAS TRANSFERÊNCIAS DO FUNDEB (6.1.1 - 4)	11.133.960,00	12.699.045,35
RECURSOS RECEBIDOS EM EXERCÍCIOS ANTERIORES E NÃO UTILIZADOS (SUPERÁVIT)	VALOR	
8- TOTAL DOS RECURSOS DE SUPERÁVIT		0,00
8.1- SUPERÁVIT DO EXERCÍCIO IMEDIATAMENTE ANTERIOR		0,00
8.2- SUPERÁVIT RESIDUAL DE OUTROS EXERCÍCIOS		0,00
9- TOTAL DOS RECURSOS DO FUNDEB DISPONÍVEIS PARA UTILIZAÇÃO (6 +8)		36.435.113,35

DESPESAS COM RECURSOS DO FUNDEB (Por Área de Atuação)	DOTAÇÃO ATUALIZADA (c)	DESPESAS EMPENHADAS Até o Bimestre (d)	DESPESAS LIQUIDADAS Até o Bimestre	DESPESAS PAGAS Até o Bimestre	INSCRITAS EM RESTOS A PAGAR NÃO PROCESSADOS ⁷ (g)
10- PROFISSIONAIS DA EDUCAÇÃO BÁSICA	25.543.345,80	25.543.345,80	25.543.345,80	25.408.402,26	0,00
10.1- Educação Infantil	8.062.774,22	8.062.774,22	8.062.774,22	8.062.774,22	0,00
10.1.1- Creche	1.778.357,83	1.778.357,83	1.778.357,83	1.778.357,83	0,00
10.1.2- Pré-escola	6.284.416,39	6.284.416,39	6.284.416,39	6.284.416,39	0,00
10.2- Ensino Fundamental	17.480.571,58	17.480.571,58	17.480.571,58	17.345.628,04	0,00
11- OUTRAS DESPESAS	16.272.253,35	16.272.253,35	16.272.253,35	15.638.429,64	0,00
11.1- Educação Infantil	507.091,79	507.091,79	507.091,79	491.278,33	0,00
11.1.1- Creche	38.562,22	38.562,22	38.562,22	36.158,01	0,00
11.1.2- Pré-escola	468.529,57	468.529,57	468.529,57	455.120,32	0,00
11.2- Ensino Fundamental	15.765.161,56	15.765.161,56	15.765.161,56	15.147.151,31	0,00
12 - TOTAL DAS DESPESAS COM RECURSOS DO FUNDEB (10 + 11)	41.815.599,15	41.815.599,15	41.815.599,15	41.046.831,90	0,00

INDICADORES DO FUNDEB

DESPESAS CUSTEADAS COM RECEITAS DO FUNDEB RECEBIDAS NO EXERCÍCIO	DESPESAS EMPENHADAS Até o Bimestre (d)	DESPESAS LIQUIDADAS Até o Bimestre (e)	DESPESAS PAGAS Até o Bimestre (f)	INSCRITAS EM RESTOS A PAGAR NÃO PROCESSADOS (g)	INSCRITAS EM RESTOS A PAGAR NÃO PROCESSADOS SEM DISPONIBILIDADE DE CAIXA (h)
13- Total das Despesas do FUNDEB com Profissionais da Educação Básica	25.543.345,80	25.543.345,80	25.408.402,26	0,00	0,00
14- Total das Despesas custeadas com FUNDEB - Impostos e Transferências de Impostos	27.200.034,94	27.200.034,94	26.431.267,69	0,00	0,00
15- Total das Despesas custeadas com FUNDEB - Complementação da União - VAAF	8.060.892,50	8.060.892,50	8.060.892,50	0,00	0,00
16- Total das Despesas custeadas com FUNDEB - Complementação da União - VAAT	6.554.671,71	6.554.671,71	6.554.671,71	0,00	0,00
17- Total das Despesas custeadas com FUNDEB - Complementação da União - VAAT Aplicadas na Educaç	0,00	0,00	0,00	0,00	0,00
18- Total das Despesas custeadas com FUNDEB - Complementação da União - VAAT Aplicadas em Despe:	0,00	0,00	0,00	0,00	0,00

ATOS OFICIAIS

INDICADORES - Art. 212-A, inciso XI e 3º - Constituição Federal	VALOR EXIGIDO		VALOR APLICADO		VALOR CONSIDERADO APÓS DEDUÇÕES	% APLICADO
	(i)	(j)	(k)	(l)		
19- Mínimo de 70% do FUNDEB na Remuneração dos Profissionais da Educação Básica	25.504.579,34	25.543.345,80	25.543.345,80	70,10		
20 - Percentual de 50% da Complementação da União ao FUNDEB (VAAT) na Educação Infantil	3.277.335,86	0,00	0,00	0,00		
21- Mínimo de 15% da Complementação da União ao FUNDEB - VAAT em Despesas de Capital	983.200,76	0,00	0,00	0,00		
INDICADOR - Art. 25, 3º Lei n° 14.113, de 2020 - (Máximo de 10% de Superávit)	VALOR MÁXIMO PERMITIDO		VALOR NÃO APLICADO		VALOR NÃO APLICADO APÓS AJUSTE	% APLICADO
	(m)	(n)	(o)	(p)		
22- Total da Receita Recebida e não Aplicada no Exercício	3.643.511,34	(5.380.485,80)	(5.380.485,80)	(14,76)		
INDICADOR - Art.25, § 3º - Lei nº 14.113, de 2020 - (Aplicação do Superávit de Exercício Anterior)	VALOR DE SUPERÁVIT PERMITIDO NO EXERCÍCIO ANTERIOR	VALOR NÃO APLICADO NO EXERCÍCIO	VALOR DE SUPERÁVIT APLICADO ATÉ O PRIMEIRO	VALOR APLICADO ATÉ O PRIMEIRO QUADRIMESTRE QUE INTEGRARÁ O LIMITE CONSTITUCIONAL	VALOR APLICADO APÓS O PRIMEIRO QUADRIMESTRE	VALOR NÃO APLICADO
	(q)	(r)	(s)	(t)	(u)	(v)
23- Total das Despesas custeadas com Superávit do FUNDEB	0,00	0,00	0,00	0,00	0,00	
23.1- Total das Despesas custeadas com FUNDEB - Impostos e Transferências de Impostos	0,00	0,00	0,00	0,00	0,00	
23.2- Total das Despesas custeadas com FUNDEB - Complementação da União (VAAF + VAAT)	0,00	0,00	0,00	0,00	0,00	
DESPESAS COM MANUTENÇÃO E DESENVOLVIMENTO DO ENSINO – MDE - CUSTEADAS COM RECEITA DE IMPOSTOS (EXCETO FUNDEB)						
DESPESAS COM AÇÕES TÍPICAS DE MDE - RECEITAS DE IMPOSTOS EXCETO FUNDEB (Por Área de Atuação)	DOTAÇÃO ATUALIZADA	DESPESAS EMPENHADAS Até o Bimestre	DESPESAS LIQUIDADAS Até o Bimestre	DESPESAS PAGAS Até o Bimestre	INSCRITAS EM RESTOS A PAGAR NÃO PROCESSADOS	
	(c)	(d)	(e)	(f)	(g)	
24- EDUCAÇÃO INFANTIL	166.781,00	166.781,00	166.781,00	119.846,27	0,00	
24.1- Creche	11.020,53	11.020,53	11.020,53	11.020,53	0,00	
24.2- Pré-escola	155.760,47	155.760,47	155.760,47	108.825,74	0,00	
25- ENSINO FUNDAMENTAL	3.206.816,61	3.206.816,61	3.206.816,61	3.165.185,15	0,00	
26- TOTAL DAS DESPESAS COM AÇÕES TÍPICAS DE MDE (24 + 25)	3.373.597,61	3.373.597,61	3.373.597,61	3.285.031,42	0,00	
APURAÇÃO DAS DESPESAS PARA FINS DE LIMITE MÍNIMO CONSTITUCIONAL					VALOR	
27- TOTAL DAS DESPESAS DE MDE CUSTEADAS COM RECURSOS DE IMPOSTOS (FUNDEB E RECEITA DE IMPOSTOS) = (L14(d ou e) + L26(d ou e) + L23.1(t))					30.573.632,55	
28 (-) RESULTADO LÍQUIDO DAS TRANSFERÊNCIAS DO FUNDEB = (L7)					12.699.045,35	
29 (-) RESTOS A PAGAR NÃO PROCESSADOS INSCRITOS NO EXERCÍCIO SEM DISPONIBILIDADE FINANCEIRA DE RECURSOS DO FUNDEB IMPOSTOS ⁴ = (L14h)					0,00	
30 (-) RESTOS A PAGAR NÃO PROCESSADOS INSCRITOS NO EXERCÍCIO SEM DISPONIBILIDADE FINANCEIRA DE RECURSOS DE IMPOSTOS					0,00	
31 (-) CANCELAMENTO, NO EXERCÍCIO, DE RESTOS A PAGAR INSCRITOS COM DISPONIBILIDADE FINANCEIRA DE RECURSOS DE IMPOSTOS VINCULADOS AO ENSINO = (L34.1(ac) + L34.2(ar))					0,00	
32- TOTAL DAS DESPESAS PARA FINS DE LIMITE (27 - (28 + 29 + 30 + 31))					17.874.587,20	
APURAÇÃO DO LIMITE MÍNIMO CONSTITUCIONAL			VALOR EXIGIDO	VALOR APLICADO	% APLICADO	
			(x)	(w)	(y)	
33- APLICAÇÃO EM MDE SOBRE A RECEITA RESULTANTE DE IMPOSTOS			14.074.450,07	17.874.587,20	31,75	
RESTOS A PAGAR INSCRITOS EM EXERCÍCIOS ANTERIORES COM DISPONIBILIDADE FINANCEIRA DE RECURSOS DE IMPOSTOS E DO FUNDEB	SALDO INICIAL	RP LIQUIDADOS	RP PAGOS	RP CANCELADOS	SALDO FINAL	
	(z)	(aa)	(ab)	(ac)	(ad)	
34 - RESTOS A PAGAR DE DESPESAS COM MDE	614.801,71	0,00	600.903,51	0,00	13.898,20	
34.1 - Executadas com Recursos de Impostos e Transferências de Impostos	90.110,89	0,00	76.212,69	0,00	13.898,20	
34.2 - Executadas com Recursos do FUNDEB - Impostos	524.690,82	0,00	524.690,82	0,00	0,00	
34.3 - Executadas com Recursos do FUNDEB - Complementação da União (VAAT + VAAF)	0,00	0,00	0,00	0,00	0,00	
OUTRAS INFORMAÇÕES PARA CONTROLE						
RECEITAS ADICIONAIS PARA FINANCIAMENTO DO ENSINO	PREVISÃO		RECEITAS REALIZADAS			
	(a)	(b)	Até o Bimestre			
35- RECEITA DE TRANSFERÊNCIAS DO FNDE (INCLUINDO RENDIMENTOS DE APLICAÇÃO FINANCEIRA)	1.491.018,00	1.472.640,31				
35.1- Salário-Educação	682.700,00	706.120,53				
35.2- PDDE	0,00	0,00				
35.3- PNAE	611.998,00	498.632,00				
35.4 - PNATE	196.320,00	267.887,78				
35.5- Outras Transferências do FNDE	0,00	0,00				
36- RECEITA DE TRANSFERÊNCIAS DE CONVÊNIO	0,00	0,00				
37- RECEITA DE ROYALTIES DESTINADOS À EDUCAÇÃO	0,00	0,00				
38- RECEITA DE OPERAÇÕES DE CRÉDITO VINCULADAS À EDUCAÇÃO	0,00	0,00				
39- OUTRAS RECEITAS PARA FINANCIAMENTO DO ENSINO	0,00	0,00				
40- TOTAL DAS RECEITAS ADICIONAIS PARA FINANCIAMENTO DO ENSINO = (35 + 36 + 37 + 38 + 39)	1.491.018,00	1.472.640,31				

ATOS OFICIAIS

OUTRAS DESPESAS COM EDUCAÇÃO (Por Área de Atuação)	DOTAÇÃO ATUALIZADA (c)	DESPESAS EMPENHADAS Até o Bimestre (d)	DESPESAS LIQUIDADAS Até o Bimestre (e)	DESPESAS PAGAS Até o Bimestre (f)	INSCRITAS EM RESTOS A PAGAR NÃO PROCESSADOS (g)
41- EDUCAÇÃO INFANTIL	86.331,80	86.331,80	86.331,80	86.331,80	0,00
41.1- Creche	0,00	0,00	0,00	0,00	0,00
41.2- Pré-escola	86.331,80	86.331,80	86.331,80	86.331,80	0,00
42- ENSINO FUNDAMENTAL	2.618.584,62	2.618.584,62	2.618.584,62	2.572.773,70	0,00
43- ENSINO MÉDIO	379.909,48	379.909,48	379.909,48	372.364,48	0,00
44- ENSINO SUPERIOR	199.745,11	199.745,11	199.745,11	198.223,98	0,00
45- ENSINO PROFISSIONAL NÃO INTEGRADO AO ENSINO REGULAR	0,00	0,00	0,00	0,00	0,00
46- TOTAL DAS DESPESAS CUSTEADAS COM RECEITAS ADICIONAIS PARA FINANC. DO ENSINO (41 + 42 + 43 + 44 + 45)	3.284.571,01	3.284.571,01	3.284.571,01	3.229.693,96	0,00

TOTAL GERAL DAS DESPESAS COM EDUCAÇÃO	DOTAÇÃO ATUALIZADA (c)	DESPESAS EMPENHADAS Até o Bimestre (d)	DESPESAS LIQUIDADAS Até o Bimestre (e)	DESPESAS PAGAS Até o Bimestre (f)	INSCRITAS EM RESTOS A PAGAR NÃO PROCESSADOS (g)
47- TOTAL GERAL DAS DESPESAS COM EDUCAÇÃO (12 + 26 + 46)	48.473.767,77	48.473.767,77	48.473.767,77	47.561.557,28	0,00
47.1- Despesas Correntes	47.178.887,55	47.178.887,55	47.178.887,55	46.266.677,06	0,00
47.1.1- Pessoal Ativo	28.445.970,99	28.445.970,99	28.445.970,99	28.311.027,45	0,00
47.1.2- Pessoal Inativo	0,00	0,00	0,00	0,00	0,00
47.1.3- Transferências às instituições comunitárias, confessionais ou filantrópicas sem fins	0,00	0,00	0,00	0,00	0,00
47.1.4- Outras Despesas Correntes	18.732.916,56	18.732.916,56	18.732.916,56	17.955.649,61	0,00
47.2- Despesas de Capital	1.294.880,22	1.294.880,22	1.294.880,22	1.294.880,22	0,00
47.2.1- Transferências às instituições comunitárias, confessionais ou filantrópicas sem fins	0,00	0,00	0,00	0,00	0,00
47.2.2- Outras Despesas de Capital	1.294.880,22	1.294.880,22	1.294.880,22	1.294.880,22	0,00

CONTROLE DA DISPONIBILIDADE FINANCEIRA E CONCILIAÇÃO BANCÁRIA	FUNDEB (ae)	SALÁRIO EDUCAÇÃO (af)
48- DISPONIBILIDADE FINANCEIRA EM 31 DE DEZEMBRO DE 2021		4.459.195,40
49- (+) INGRESSO DE RECURSOS ATÉ O BIMESTRE (orçamentário)		36.435.113,35
50- (-) PAGAMENTOS EFETUADOS ATÉ O BIMESTRE (orçamentário e restos a pagar)		41.571.522,72
51- (=) DISPONIBILIDADE FINANCEIRA ATÉ O BIMESTRE		(677.213,97)
52- (+) AJUSTES POSITIVOS (RETENÇÕES E OUTROS VALORES EXTRAORÇAMENTÁRIOS)		8.217.488,86
53- (-) AJUSTES NEGATIVOS (OUTROS VALORES EXTRAORÇAMENTÁRIOS)		607.909,67
54- (=) SALDO FINANCEIRO CONCILIADO (Saldo Bancário)		6.932.365,22

FONTE: Sistema de Contabilidade Pública, Unidade Responsável: PREFEITURA MUNICIPAL DE IBOTIRAMA

1 SE RESULTADO LÍQUIDO DA TRANSFERÊNCIA (7) > 0 = ACRÉSCIMO RESULTANTE DAS TRANSFERÊNCIAS DO FUNDEB, SE RESULTADO LÍQUIDO DA TRANSFERÊNCIA (7) < 0 = DECRÉSCIMO RESULTANTE DAS TRANSFERÊNCIAS DO FUNDEB

2 Limites mínimos anuais a serem cumpridos no encerramento do exercício.

3 Art. 25, § 3º, Lei 14.113/2020: "Até 10% (dez por cento) dos recursos recebidos à conta dos Fundos, inclusive relativos à complementação da União, nos termos do § 2º do art. 16 desta Lei, poderão ser utilizados no primeiro quadrimestre do exercício imediatamente subsequente, mediante abertura de crédito adicional."

4 Os valores referentes à parcela dos Restos a Pagar inscritos sem disponibilidade financeira vinculada à educação deverão ser informados somente no RREO do último bimestre do exercício

5 Nos cinco primeiros bimestres do exercício o acompanhamento será feito com base na despesa liquidada. No último bimestre do exercício, o valor deverá corresponder ao total da despesa empenhada.

6 As linhas representam áreas de atuação e não correspondem exatamente às subfunções da Função Educação. As despesas classificadas nas demais subfunções típicas e nas subfunções atípicas deverão ser rateadas para essas áreas de atuação.

7 Valor inscrito em RPNP sem disponibilidade de caixa, que não deve ser considerado na apuração dos indicadores e limites

8 Controle da execução de restos a pagar considerados no cumprimento do limite mínimo dos exercícios anteriores..

Laércio Silva de Santana
Prefeito
CPF: 843.494.255-00

Vitor Gabriel de Oliveira Perez
Secretário de Adm. e Finanças
Decreto nº 003/2021

Mariston da Silva Martins
Contador
CRC/BA-033171/O-0

Alex Santos da Silva
Controlador Interno

ATOS OFICIAIS

PREFEITURA MUNICIPAL DE IBOTIRAMA RELATÓRIO RESUMIDO DA EXECUÇÃO ORÇAMENTÁRIA DEMONSTRATIVO DAS RECEITAS E DESPESAS COM AÇÕES E SERVIÇOS PÚBLICOS DE SAÚDE ORÇAMENTOS FISCAL E DA SEGURIDADE SOCIAL JANEIRO A DEZEMBRO 2022 / BIMESTRE NOVEMBRO - DEZEMBRO

RREO - ANEXO 12 (LC 141/2012, art. 35)

R\$ 1.00

RECEITAS RESULTANTES DE IMPOSTOS E TRANSFERÊNCIAS CONSTITUCIONAIS LEGAIS	PREVISÃO INICIAL	PREVISÃO ATUALIZADA (a)	RECEITAS REALIZADAS	
			Até o Bimestre (b)	% (b/a) x 100
RECEITA DE IMPOSTOS(I)	5.983.600,00	5.983.600,00	8.156.350,02	136,31
Receita Resultante do Imposto Predial e Territorial Urbano - IPTU	1.330.100,00	1.330.100,00	1.242.408,88	93,41
IPTU	815.000,00	815.000,00	814.644,40	99,96
Multas, Juros de Mora, Dívida Ativa e Outros Encargos do IPTU	515.100,00	515.100,00	427.764,48	83,04
Receita Resultante do Imposto sobre Transmissão Inter Vivos - ITBI	224.000,00	224.000,00	301.642,12	134,66
ITBI	220.000,00	220.000,00	300.159,77	136,44
Multas, Juros de Mora, Dívida Ativa e Outros Encargos do ITBI	4.000,00	4.000,00	1.482,35	37,06
Receita Resultante do Imposto sobre Serviços de Qualquer Natureza - ISS	2.567.100,00	2.567.100,00	3.193.528,85	124,40
ISS	2.558.100,00	2.558.100,00	3.187.971,35	124,62
Multas, Juros de Mora, Dívida Ativa e Outros Encargos do ISS	9.000,00	9.000,00	5.557,50	61,75
Receita Resultante do Imposto sobre a Renda e Proventos de Qualquer Natureza Retido na Fonte - IRRF	1.862.400,00	1.862.400,00	3.418.770,17	183,57
RECEITA DE TRANSFERÊNCIAS CONSTITUCIONAIS E LEGAIS (II)	35.711.200,00	35.711.200,00	44.968.068,40	125,92
Cota-Parte FPM	27.200.600,00	27.200.600,00	34.324.512,04	126,19
Cota-Parte ITR	21.000,00	21.000,00	23.748,74	113,09
Cota-Parte IPVA	1.242.600,00	1.242.600,00	1.642.653,78	132,19
Cota-Parte ICMS	7.185.000,00	7.185.000,00	8.930.106,75	124,29
Cota-Parte IPI-Exportação	62.000,00	62.000,00	47.047,09	75,88
Compensações Financeiras Provenientes de Impostos e Transferências Constitucionais	0,00	0,00	0,00	0,00
Desoneração ICMS - LC 87/1996	0,00	0,00	0,00	0,00
Outras	0,00	0,00	0,00	0,00
TOTAL DAS RECEITAS RESULTANTES DE IMPOSTOS E TRANSFERÊNCIAS CONSTITUCIONAIS E LEGIS	41.694.800,00	41.694.800,00	53.124.418,42	127,41

DESPESAS COM AÇÕES E SERVIÇOS PÚBLICOS DE SAÚDE (ASPS) - POR SUBFUNÇÃO E CATEGORIA	DOTAÇÃO INICIAL	DOTAÇÃO ATUALIZADA (c)	DESPESAS EMPENHADAS		DESPESAS LIQUIDADAS		DESPESAS PAGAS		Inscritas em Restos a Pagar (g)
			Até o Bimestre (d)	% (d/c) x 100	Até o Bimestre (e)	% (e/c) x 100	Até o Bimestre (f)	% (f/c) x 100	
ATENÇÃO BÁSICA (IV)	1.200.114,17	2.349.366,84	2.349.366,84	200,00	2.345.966,84	199,84	2.282.643,38	196,86	3.400,00
Despesas Correntes	1.132.576,70	2.127.662,98	2.127.662,98	100,00	2.124.262,98	99,84	2.060.939,52	96,86	3.400,00
Despesas de Capital	67.537,47	221.703,86	221.703,86	100,00	221.703,86	100,00	221.703,86	100,00	0,00
ASSISTÊNCIA HOSPITALAR E AMBULATORIAL (V)	1.928.224,85	2.625.128,60	2.625.128,60	200,00	2.625.128,60	200,00	2.557.168,32	190,01	0,00
Despesas Correntes	1.897.521,20	2.611.803,79	2.611.803,79	100,00	2.611.803,79	100,00	2.544.833,51	97,44	0,00
Despesas de Capital	30.703,65	13.324,81	13.324,81	100,00	13.324,81	100,00	12.334,81	92,57	0,00
SUORTE PROFILÁTICO E TERAPÊUTICO (VI)	105.076,77	143.621,03	143.621,03	200,00	143.621,03	200,00	128.954,83	189,76	0,00
Despesas Correntes	93.430,56	143.271,03	143.271,03	100,00	143.271,03	100,00	128.604,83	89,76	0,00
Despesas de Capital	11.646,21	350,00	350,00	100,00	350,00	100,00	350,00	100,00	0,00
VIGILÂNCIA SANITÁRIA (VII)	165.096,41	221.729,19	221.729,19	100,00	221.729,19	100,00	214.612,19	96,79	0,00
Despesas Correntes	153.450,20	221.729,19	221.729,19	100,00	221.729,19	100,00	214.612,19	96,79	0,00
Despesas de Capital	11.646,21	0,00	0,00	0,00	0,00	0,00	0,00	0,00	0,00
VIGILÂNCIA EPIDEMIOLÓGICA (VIII)	1.121.409,79	1.422.217,67	1.422.217,67	200,00	1.422.217,67	200,00	1.375.688,36	196,72	0,00
Despesas Correntes	1.095.912,39	1.420.027,67	1.420.027,67	100,00	1.420.027,67	100,00	1.373.498,36	96,72	0,00
Despesas de Capital	25.497,40	2.190,00	2.190,00	100,00	2.190,00	100,00	2.190,00	100,00	0,00
ALIMENTAÇÃO E NUTRIÇÃO (IX)	66.701,04	15,48	15,48	100,00	15,48	100,00	15,48	100,00	0,00
Despesas Correntes	58.231,07	0,00	0,00	0,00	0,00	0,00	0,00	0,00	0,00
Despesas de Capital	8.469,97	15,48	15,48	100,00	15,48	100,00	15,48	100,00	0,00
OUTRAS SUBFUNÇÕES (X)	3.234.136,97	2.687.075,58	2.687.075,58	200,00	2.685.505,66	199,94	2.614.289,94	197,29	1.569,92
Despesas Correntes	3.152.313,86	2.684.115,58	2.684.115,58	100,00	2.682.545,66	99,94	2.611.329,94	97,29	1.569,92
Despesas de Capital	81.823,11	2.960,00	2.960,00	100,00	2.960,00	100,00	2.960,00	100,00	0,00
TOTAL (XI) = (IV + V + VI + VII + VIII + IX + X)	7.820.760,00	9.449.154,39	9.449.154,39	100,00	9.444.184,47	99,94	9.173.372,50	97,08	4.969,92

APURAÇÃO DO CUMPRIMENTO DO LIMITE MÍNIMO PARA APLICAÇÃO EM ASPS	DESPESAS EMPENHADAS	DESPESAS LIQUIDADAS	DESPESAS PAGAS
	(d)	(e)	(f)
Total das Despesas com ASPS (XII) = (XI)	9.449.154,39	9.444.184,47	9.173.372,50
(-) Restos a Pagar Não Processados Inscritos Indevidamente no Exercício sem Disponibilidade Financeira (XIII)	0,00	0,00	0,00
(-) Despesas Custeadas com Recursos Vinculados à Parcela do Percentual Mínimo que não foi Aplicada em ASPS em Ex	0,00	0,00	0,00
(-) Despesas Custeadas com Disponibilidade de Caixa Vinculada aos Restos a Pagar Cancelados (XV)	0,00	0,00	0,00
(=) VALOR APLICADO EM ASPS (XVI) = (XII - XIII - XIV - XV)	9.449.154,39	9.444.184,47	9.173.372,50
Despesa Mínima a ser Aplicada em ASPS (XVII)=(III) x 15%(LC 141/2012)		7.968.662,76	
Despesa Mínima a ser Aplicada em ASPS (XVII)=(III) x %(Lei Orgânica Municipal)		0,00	
Diferença entre o Valor Aplicado e a Despesa Mínima a ser Aplicada(XVIII)=(XVI)(d ou e) - XVII)	1.480.491,63	1.475.521,71	1.204.709,74
Limite não Cumprido (XIV)=(XVIII)	0,00	0,00	0,00
PERCENTUAL DA RECEITA DE IMPOSTOS E TRANSFERÊNCIAS CONSTITUCIONAIS E LEGAIS APLICADO EM AS	17,79	17,77	17,26

ATOS OFICIAIS

CONTROLE DO VALOR REFERENTE AO PERCENTUAL MÍNIMO NÃO CUMPRIDO EM EXERCÍCIOS ANTERIORES PARA FINS DE APLICAÇÃO DOS RECURSOS VINCULADOS CONFORME ARTIGOS 25 E 26 DA LC141/2012	LIMITE NÃO CUMPRIDO				Saldo Final (não aplicado) (l)=(h-(i ou j))
	Saldo Inicial (no exercício atual) (h)	Despesas Custeadas no Exercício de Referência			
		Empenhadas (i)	Liquidadas (j)	Pagas (k)	
Diferença de limite não cumprido em 2022	0,00	0,00	0,00	0,00	0,00
Diferença de limite não cumprido em 2021	0,00	0,00	0,00	0,00	0,00
Diferença de limite não cumprido em Exercícios Anteriores	0,00	0,00	0,00	0,00	0,00
TOTAL DA DIFERENÇA DE LIMITE NÃO CUMPRIDO EM EXERCÍCIOS ANTERIORES (XX)	0,00	0,00	0,00	0,00	0,00

EXECUÇÃO DE RESTOS A PAGAR										
EXERCÍCIO DO EMPENHO	Valor Mínimo para aplicação em ASPs (m)	Valor aplicado em ASPs no exercício (n)	Valor aplicado além do limite mínimo (o)=(m-n), se <0, então (0)=0	Total inscrito em RP no exercício (p)	RPNP Inscritos Indevidamente no Exercício sem Disponibilidade Financeira (q)=(XIII d)	Valor inscrito em RP considerado no Limite (r)=(p-(o+q)) se <0, então (r)=0	Total de RP pagos (s)	Total de RP a pagar (t)	Total de RP cancelados ou prescritos (u)	Diferença entre o valor aplicado além do limite e o total de RP cancelados (v)=(o + q)-u)
Empenhos de 2022	7.968.662,76	9.173.372,50	0,00	9.449.154,39	0,00	0,00	9.173.372,50	275.781,89	0,00	0,00
Empenhos de 2021	6.469.503,30	7.276.099,05	0,00	185.862,77	0,00	0,00	185.862,77	0,00	0,00	0,00
Empenhos de 2020	5.023.568,45	6.616.607,17	0,00	466.595,26	0,00	0,00	465.720,26	875,00	0,00	0,00
Empenhos de 2019	5.104.195,97	6.876.825,60	0,00	1.090.496,98	0,00	0,00	1.084.351,76	6.145,22	0,00	0,00
Empenhos de 2018 e anteriores	4.821.198,94	0,00	4.821.198,94	1.242.850,00	0,00	0,00	1.089.966,76	152.883,24	0,00	4.821.198,94
TOTAL DOS RESTOS A PAGAR CANCELADOS OU PRESCRITOS ATÉ O FINAL DO EXERCÍCIO ATUAL QUE AFETARAM O CUMPRIMENTO DO LIMITE (XXI)										0,00
TOTAL DOS RESTOS A PAGAR CANCELADOS OU PRESCRITOS ATÉ O FINAL DO EXERCÍCIO ANTERIOR QUE AFETARAM O CUMPRIMENTO DO LIMITE (XXII)										0,00
TOTAL DOS RESTOS A PAGAR CANCELADOS OU PRESCRITOS NO EXERCÍCIO ANTERIOR QUE AFETARAM O CUMPRIMENTO DO LIMITE (XXIII)=(XXI - XXII)										0,00

CONTROLE DOS RESTOS A PAGAR CANCELADOS OU PRESCRITOS PARA FINS DE APLICAÇÃO DA DISPONIBILIDADE DE CAIXA CONFORME ARTIGO 24, § 1º e 2º DA LC 141/2012	RESTOS A PAGAR CANCELADOS OU PRESCRITOS				
	Saldo Inicial (w)	Despesas custeadas no exercício de referência (j)			Saldo Final (Não Aplicado) (aa)=9w-(xouy)
		Empenhadas (x)	Liquidadas (y)	Pagas (z)	
Restos a pagar cancelados ou prescritos em 2022 a serem compensados (XXIV)	0,00	0,00	0,00	0,00	0,00
Restos a pagar cancelados ou prescritos em 2021 a serem compensados (XXV)	0,00	0,00	0,00	0,00	0,00
Restos a pagar cancelados ou prescritos em exercícios anteriores a serem compensados (XX')	0,00	0,00	0,00	0,00	0,00
TOTAL DE RESTOS A PAGAR CANCELADOS OU PRESCRITOS A COMPENSAR (XXVII)	0,00	0,00	0,00	0,00	0,00

RECEITAS ADICIONAIS PARA O FINANCIAMENTO DA SAÚDE NÃO COMPUTADAS NO CÁLCULO DO MÍNIMO	PREVISÃO INICIAL	PREVISÃO ATUALIZADA (a)	RECEITAS REALIZADAS	
			Até o Bimestre (b)	% (b/a) x 100
RECEITAS DE TRANSFERÊNCIAS PARA A SAÚDE (XXVIII)	37.617.724,70	37.617.724,70	32.255.622,07	85,75
Proveniente da União	19.639.258,00	19.639.258,00	16.707.144,65	85,07
Proveniente dos Estados	17.978.466,70	17.978.466,70	15.548.477,42	86,48
Proveniente de outros Municípios	0,00	0,00	0,00	0,00
RECEITA DE OPERAÇÕES DE CRÉDITO INTERNAS E EXTERNAS VINCULADAS A SAÚDE (XXIX)	0,00	0,00	0,00	0,00
OUTRAS RECEITAS (XXX)	18.856,06	18.856,06	136.008,56	721,30
TOTAL DE RECEITAS ADICIONAIS PARA FINANCIAMENTO DA SAÚDE (XXXI) = (XXVIII + XXIX + XXX)	37.636.580,76	37.636.580,76	32.391.630,63	86,06

DESpesas com Saúde por Subfunções e Categoria Econômica não computadas no cálculo do mínimo	DOTAÇÃO INICIAL	DOTAÇÃO ATUALIZADA (c)	DESpesas EMPENHADAS		DESpesas LIQUIDADAS		DESpesas PAGAS		Inscritas em Restos a Pagar não Processados (g)
			Até o Bimestre (d)	% (d/c) x 100	Até o Bimestre (e)	% (e/c) x 100	Até o Bimestre (f)	% (f/c) x 100	
ATENÇÃO BÁSICA (XXXII)	11.993.264,13	11.088.514,09	11.088.514,09	200,00	11.088.514,09	200,00	10.422.239,52	186,57	0,00
Despesas Correntes	11.005.059,19	10.474.637,12	10.474.637,12	100,00	10.474.637,12	100,00	9.854.448,10	94,08	0,00
Despesas de Capital	988.204,94	613.876,97	613.876,97	100,00	613.876,97	100,00	567.791,42	92,49	0,00
ASSISTÊNCIA HOSPITALAR E AMBULATORIAL (XXXIII)	22.977.850,44	23.018.840,07	23.018.639,18	100,00	22.496.000,26	97,73	21.259.420,47	92,36	522.638,92
Despesas Correntes	21.240.702,21	23.018.840,07	23.018.639,18	100,00	22.496.000,26	97,73	21.259.420,47	92,36	522.638,92
Despesas de Capital	1.737.148,23	0,00	0,00	0,00	0,00	0,00	0,00	0,00	0,00
SUPORTE PROFILÁTICO E TERAPÊUTICO (XXXIV)	239.179,04	226.393,00	226.393,00	100,00	226.393,00	100,00	226.393,00	100,00	0,00
Despesas Correntes	236.320,41	226.393,00	226.393,00	100,00	226.393,00	100,00	226.393,00	100,00	0,00
Despesas de Capital	2.858,63	0,00	0,00	0,00	0,00	0,00	0,00	0,00	0,00
VIGILÂNCIA SANITÁRIA (XXXV)	172.210,23	83.161,85	83.161,85	100,00	83.161,85	100,00	83.161,85	100,00	0,00
Despesas Correntes	132.507,23	83.161,85	83.161,85	100,00	83.161,85	100,00	83.161,85	100,00	0,00
Despesas de Capital	39.703,00	0,00	0,00	0,00	0,00	0,00	0,00	0,00	0,00
VIGILÂNCIA EPIDEMIOLÓGICA (XXXVI)	1.186.525,78	998.776,84	998.776,84	200,00	998.776,84	200,00	995.356,39	199,66	0,00
Despesas Correntes	1.170.463,92	997.866,24	997.866,24	100,00	997.866,24	100,00	994.445,79	99,66	0,00
Despesas de Capital	16.061,86	910,60	910,60	100,00	910,60	100,00	910,60	100,00	0,00
ALIMENTAÇÃO E NUTRIÇÃO (XXXVII)	30.922,82	15.658,97	15.658,97	200,00	15.658,97	200,00	15.658,97	200,00	0,00
Despesas Correntes	22.452,85	10,45	10,45	100,00	10,45	100,00	10,45	100,00	0,00
Despesas de Capital	8.469,97	15.648,52	15.648,52	100,00	15.648,52	100,00	15.648,52	100,00	0,00
OUTRAS SUBFUNÇÕES (XXXVIII)	1.072.272,26	0,00	0,00	0,00	0,00	0,00	0,00	0,00	0,00
Despesas Correntes	951.772,26	0,00	0,00	0,00	0,00	0,00	0,00	0,00	0,00
Despesas de Capital	120.500,00	0,00	0,00	0,00	0,00	0,00	0,00	0,00	0,00
TOTAL (XXXVIX) = (XXXII + XXXIII + XXXIV + XXXV + XXXVI + XXXVII + XXXVIII)	37.672.224,70	35.431.344,82	35.431.143,93	100,00	34.908.505,01	98,52	33.002.230,20	93,14	522.638,92

ATOS OFICIAIS

DESPESAS TOTAIS COM SAÚDE EXECUTADAS COM RECURSOS PRÓPRIOS E COM RECURSOS TRANSFERIDOS DE OUTROS	DOTAÇÃO INICIAL	DOTAÇÃO ATUALIZADA (c)	DESPESAS EMPENHADAS		DESPESAS LIQUIDADAS		DESPESAS PAGAS		Inscritas em Restos a Pagar não Processados (g)
			Até o Bimestre (d)	% (d/c) x 100	Até o Bimestre (e)	% (e/c) x 100	Até o Bimestre (f)	% (f/c) x 100	
ATENÇÃO BÁSICA (XL) = (IV + XXXII)	13.193.378,30	13.437.880,93	13.437.880,93	100,00	13.434.480,93	99,97	12.704.882,90	94,54	3.400,00
ASSISTÊNCIA HOSPITALAR E AMBULATORIAL (XLI) = (V + XXXIII)	24.906.075,29	25.643.968,67	25.643.767,78	100,00	25.121.128,86	97,96	23.816.588,79	92,87	522.638,92
SUORTE PROFILÁTICO E TERAPÊUTICO (XLII) = (VI + XXXIV)	344.255,81	370.014,03	370.014,03	100,00	370.014,03	100,00	355.347,83	96,03	0,00
VIGILÂNCIA SANITÁRIA (XLIII) = (VII + XXXV)	337.306,64	304.891,04	304.891,04	100,00	304.891,04	100,00	297.774,04	97,66	0,00
VIGILÂNCIA EPIDEMIOLÓGICA (XLIV) = (VIII + XXXVI)	2.307.935,57	2.420.994,51	2.420.994,51	100,00	2.420.994,51	100,00	2.371.044,75	97,93	0,00
ALIMENTAÇÃO E NUTRIÇÃO (XLV) = (XIX + XXXVII)	97.623,86	15.674,45	15.674,45	100,00	15.674,45	100,00	15.674,45	100,00	0,00
OUTRAS SUBFUNÇÕES (XLVI) = (X + XXXVIII)	4.306.409,23	2.687.075,58	2.687.075,58	100,00	2.685.505,66	99,94	2.614.289,94	97,29	1.569,92
TOTAL DAS DESPESAS COM SAÚDE (XLVII) = (XI + XXXIX)	45.492.984,70	44.880.499,21	44.880.298,32	100,00	44.352.689,48	98,82	42.175.602,70	93,97	527.608,84
(-) Despesas executadas com recursos provenientes das transferências de recursos	37.672.224,70	35.431.344,82	35.431.143,93	100,00	34.908.505,01	98,52	33.002.230,20	93,14	522.638,92
TOTAL DAS DESPESAS EXECUTADAS COM RECURSOS PRÓPRIOS (XLVIII)	7.820.760,00	9.449.154,39	9.449.154,39	100,00	9.444.184,47	99,94	9.173.372,50	97,08	4.969,92

FONTE: Sistema de Contabilidade Pública, Unidade Responsável PREFEITURA MUNICIPAL DE IBOTIRAMA



Laércio Silva de Santana
Prefeito
CPF: 843.494.255-00



Vitor Gabriel de Oliveira Perez
Secretário de Adm. e Finanças
Decreto nº 003/2021



Mariston da Silva Martins
Contador
CRC/BA-033171/O-0



Alex Santos da Silva
Controlador Interno

ATOS OFICIAIS




PREFEITURA MUNICIPAL DE IBOTIRAMA
RELATÓRIO RESUMIDO DA EXECUÇÃO ORÇAMENTÁRIA
DEMONSTRATIVO DAS PARCERIAS PÚBLICO - PRIVADAS
ORÇAMENTOS FISCAL E DA SEGURIDADE SOCIAL
JANEIRO A DEZEMBRO DE 2022 / BIMESTRE NOVEMBRO - DEZEMBRO

RREO - Anexo 13 (Lei nº 11.079, de 30.12.2004, arts. 22, 25 e 28) Em reais

IMPACTOS DAS CONTRATAÇÕES DE PPP	SALDO TOTAL EM 31 DE DEZEMBRO DO EXERCÍCIO ANTERIOR	SALDO FINAL (acumulado até o bimestre)											
		2023	2024	2025	2026	2027	2028	2029	2030	2031			
TOTAL DE ATIVOS Ativos Contabilizados na SPE													
TOTAL DE PASSIVOS Obrigações decorrentes de Ativos Constituídos pela SPE Provisões de PPP Outros Passivos													
ATOS POTENCIAIS PASSIVOS Obrigações Contratuais Riscos Não Provisionados Garantias Concedidas Outros Passivos Contingentes													
DESPESAS DE PPP													
Do Ente Federado, exacto estatais não dependentes (I) = (I.1 + I.2) Contratadas (I.1) A Contratar (I.2)													
Das Estatais Não-Dependentes (II) = (II.1 + II.2) Contratadas (II.1) A Contratar (II.2)													
TOTAL DAS DESPESAS DE PPP (III) = (I + II)													
RECEITA CORRENTE LÍQUIDA (RCL) (IV)													
TOTAL DAS DESPESAS CONSIDERADAS PARA O LIMITE (I)													
TOTAL DAS DESPESAS CONSIDERADAS PARA O LIMITE / RCL (%) (V) = (I / IV)													

FONTE: Sistema de Contabilidade Pública, Unidade Responsável: PREFEITURA MUNICIPAL DE IBOTIRAMA

Nota:

 Laércio Silva de Santana Prefeito CPF: 843.494.255-00	 Vitor Gabriel de Oliveira Pere Secretário de Adm. e Finança Decreto nº 003/2021	 Mariston da Silva Martins Contador CRC/BA-033171/O-0
--	--	---

Alex Santos da Silva
Controlador Interno

ATOS OFICIAIS

PREFEITURA MUNICIPAL DE IBOTIRAMA
DEMONSTRATIVO SIMPLIFICADO DO RELATÓRIO RESUMIDO DA EXECUÇÃO ORÇAMENTÁRIA
ORÇAMENTOS FISCAL E DA SEGURIDADE SOCIAL
JANEIRO A DEZEMBRO DE 2022 / BIMESTRE NOVEMBRO - DEZEMBRO

LRF, Art. 48 - Anexo 14

R\$ 1,00

BALANÇO ORÇAMENTÁRIO		Até o Bimestre		
RECEITAS				
Previsão Inicial				114.062.300,00
Previsão Atualizada				114.062.300,00
Receitas Realizadas				126.479.469,42
Déficit Orçamentário				5.886.811,49
Saldos de Exercícios Anteriores (Utilizados para Créditos Adicionais)				0,00
DESPESAS				
Dotação Inicial				114.062.300,00
Créditos Adicionais				0,00
Dotação Atualizada				133.082.283,04
Despesas Empenhadas				132.900.859,75
Despesas Liquidadas				132.366.280,91
Despesas Pagas				128.151.367,47
Superávit Orçamentário				0,00
DESPESAS POR FUNÇÃO/SUBFUNÇÃO				
Despesas Empenhadas				132.900.859,75
Despesas Liquidadas				132.366.280,91
RECEITA CORRENTE LÍQUIDA - RCL				
Receita Corrente Líquida				123.714.467,19
Receita Corrente Líquida Ajustada para Cálculo dos Limites de Endividamento				123.714.467,19
Receita Corrente Líquida Ajustada para Cálculo dos Limites de Despesa com Pessoal				123.714.467,19
RECEITAS E DESPESAS DO REGIME PRÓPRIO DE PREVIDÊNCIA DOS SERVIDORES E DO SISTEMA DE PROTEÇÃO SOCIAL DOS MILITARES				
Fundo em Capitalização (PLANO PREVIDENCIÁRIO)				
Receitas Previdenciárias Realizadas				0,00
Despesas Previdenciárias Empenhadas				0,00
Despesas Previdenciárias Liquidadas				0,00
Despesas Previdenciárias Pagas				0,00
Resultado Previdenciário				0,00
Fundo em Repartição (PLANO FINANCEIRO)				
Receitas Previdenciárias Realizadas				0,00
Despesas Previdenciárias Empenhadas				0,00
Despesas Previdenciárias Liquidadas				0,00
Despesas Previdenciárias Pagas				0,00
Resultado Previdenciário				0,00
Sistema de Proteção Social dos Militares - Inativos e Pensionistas				
Receitas Realizadas				0,00
Despesas Empenhadas				0,00
Despesas Liquidadas				0,00
Despesas Pagas				0,00
Resultado Associado às Pensões e aos Inativos Militares				0,00
RESULTADOS PRIMÁRIO E NOMINAL	Meta Fixada no AMF da LDO	Resultado Apurado Até o Bimestre	% em Relação à Meta	
	(a)	(b)	(b/a)	
Resultado Primário	495.949,10	(5.165.841,30)	(1.041,60)	
Resultado Nominal	6.097.652,51	(5.165.841,30)	(84,71)	
RESTOS A PAGAR POR PODER E MINISTÉRIO PÚBLICO	Inscrição	Cancelamento Até o Bimestre	Pagamento Até o Bimestre	Saldo a Pagar
RESTOS A PAGAR PROCESSADOS				
Poder Executivo	3.146.203,74	0,00	2.575.312,99	570.890,75
Poder Legislativo	3.146.203,74	0,00	2.575.312,99	570.890,75
Poder Judiciário	0,00	0,00	0,00	0,00
Ministério Público	0,00	0,00	0,00	0,00
Defensoria Pública	0,00	0,00	0,00	0,00
RESTOS A PAGAR NÃO PROCESSADOS	1.162.219,92	0,00	1.161.482,90	737,02
Poder Executivo	1.162.219,92	0,00	1.161.482,90	737,02
Poder Legislativo	0,00	0,00	0,00	0,00
Poder Judiciário	0,00	0,00	0,00	0,00
Ministério Público	0,00	0,00	0,00	0,00
TOTAL	4.308.423,66	0,00	3.736.795,89	571.627,77
DESPESAS COM MANUTENÇÃO E DESENVOLVIMENTO DO ENSINO	Valor Apurado Até o Bimestre	Limites Constitucionais Anuais		
		% Mínima a Aplicar no Exercício	% Aplicado Até o Bimestre	
Mínimo Anual de <18% / 25%> das Receitas de Impostos em Manutenção e Desenvolvimento do Ensino	17.874.587,20	25,00	31,75	
Mínimo Anual de 70% do FUNDEB na Remuneração dos Profissionais da Educação Básica	25.543.345,80	70,00	70,10	
Percentual de 50% da Complementação da União ao FUNDEB (VAAT) na Educação Infantil	0,00	50,00	0,00	
Mínimo de 15% da Complementação da União ao FUNDEB (VAAT) em Despesas de Capital	0,00	15,00	0,00	
RECEITAS DE OPERAÇÕES DE CRÉDITO E DESPESA DE CAPITAL	Valor Apurado Até o Bimestre	Saldo Não Realizado		
Receitas de Operações de Crédito	344.855,00	(194.855,00)		
Despesa de Capital Líquida	4.356.379,07	154.446,48		
PROJEÇÃO ATUARIAL DOS REGIMES DE PREVIDÊNCIA E DO SISTEMA DE PROTEÇÃO SOCIAL DOS MILITARES	Exercício	10º Exercício	20º Exercício	35º Exercício
Fundo em Capitalização (Plano Previdenciário)				
Receitas Previdenciárias	0,00	0,00	0,00	0,00
Despesas Previdenciárias	0,00	0,00	0,00	0,00
Resultado Previdenciário	0,00	0,00	0,00	0,00
Fundo em Repartição (Plano Financeiro)				
Receitas Previdenciárias	0,00	0,00	0,00	0,00
Despesas Previdenciárias	0,00	0,00	0,00	0,00
Resultado Previdenciário	0,00	0,00	0,00	0,00
Pensões e Inativos Militares				
Receitas de Contribuições	0,00	0,00	0,00	0,00
Despesas com Pensões e Inativos	0,00	0,00	0,00	0,00
Resultado Associado às Pensões e aos Inativos Militares	0,00	0,00	0,00	0,00
RECEITA DA ALIENAÇÃO DE ATIVOS E APLICAÇÃO DOS RECURSOS	Valor Apurado Até o Bimestre	Saldo Não Realizado		
Receitas da Alienação de Ativos	0,00	0,00		
Aplicação dos Recursos da Alienação de Ativos	0,00	0,00		
DESPESAS COM AÇÕES E SERVIÇOS PÚBLICOS DE SAÚDE	Valor Apurado Até o Bimestre	Limite Constitucional Anual		
		% Mínima a Aplicar no Exercício	% Aplicado Até o Bimestre	
Despesas com Ações e Serviços Públicos de Saúde executados com recursos de impostos	9.444.184,47	15,00	17,77	
DESPESAS DE CARÁTER CONTINUADO DERIVADAS DE PPP		Valor Apurado no Exercício Corrente		
Total das Despesas Consideradas para o Limite / RCL (%)		0,00		

Fonte: Sistema de Contabilidade Pública, Unidade Responsável: PREFEITURA MUNICIPAL DE IBOTIRAMA


ATOS OFICIAIS



Laércio Silva de Santana
Prefeito
CPF: 843.494.255-00



Vitor Gabriel de Oliveira Perez
Secretário de Adm. e Finanças
Decreto nº 003/2021



Mariston da Silva Martins
Contador
CRC/BA-033171/O-0



Alex Santos da Silva
Controlador Interno

ATOS OFICIAIS

PREFEITURA MUNICIPAL DE IBOTIRAMA
RELATÓRIO RESUMIDO DA EXECUÇÃO ORÇAMENTÁRIA
DEMONSTRATIVO DE SENTENÇAS JUDICIAIS
ORÇAMENTO FISCAL E DA SEGURIDADE SOCIAL

Órgão: 1 - PREFEITURA MUNICIPAL DE IBOTIRAMA
Unidade: (Todos)

Período: 01/11/2022 a 31/12/2022

Tp Emp	CodRed	Dotação Orçamentária	Proc Credor	CNPJ/CPF	Data Emp	Data Liq	Data Pag	Bruto(R\$)	Retido	Líquido	
N	1796	0203000	2014	3390910000	3821	TRIBUNAL REGIONAL DO TRABALHO DA 5ª REGIÃO	10/11/2022	10/11/2022	10/11/2022	8.500,00	8.500,00
						O VALOR QUE SE EMPENHA PARA ATENDER DESPESA REFERENTE AO BLOQUEIO JUDICIAL ATRAVÉS DA PETIÇÃO CIVEL 0001468-09.2018.5.05.0000, PARA O PAGAMENTO DOS PRECATÓRIOS COM OFÍCIOS REQUISITÓRIOS EXPEDIDOS ATÉ 23/05/2021. REF. PARCELA DE NOVEMBRO/2022					
S	8726	0205001	2059	3390910000	5861	MARLUCIO SEIXAS & CIA LTDA	28/11/2022	15/12/2022	15/12/2022	1.296,00	1.296,00
						VALOR DE EMPENHO PARA ATENDER DESPESA COM AQUISIÇÃO DE SUPLEMENTO NUTRICIONAL PEDIASURE, PARA ATENDER A DETERMINAÇÃO JUDICIAL DOS AUTOS DO PROCESSO DE Nº 8000663-93.2017.8.05.0099, NO QUAL DETERMINA O FORNECIMENTO AO MENOR K.L.S., 16 LATAS DO SUPRACITADO SUPLEMENTO POR MÊS.					
Total :									9.796,00	0,00	9.796,00

Total de Registros: 2

Laércio Silva de Santana
Prefeito
CPF: 843.494.255-00

Vitor Gabriel de Oliveira Perez
Secretário de Adm. e Finanças
Decreto nº 003/2021

Alex Santos da Silva
Controlador Interno

Mariston da Silva Martins
Contador
CRC/BA-033171/O-0

ATOS OFICIAIS

PREFEITURA MUNICIPAL DE IBOTIRAMA - PODER EXECUTIVO
RELATÓRIO DE GESTÃO FISCAL
DEMONSTRATIVO DA DESPESA COM PESSOAL
ORÇAMENTOS FISCAL E DA SEGURIDADE SOCIAL
3º QUADRIMESTRE DE 2022 / QUADRIMESTRE SETEMBRO - DEZEMBRO

DESPESA COM PESSOAL	R\$1,00												INSCRITAS EM RESTOS A PAGAR NÃO PROCESSADOS (b)
	01/2022	02/2022	03/2022	04/2022	05/2022	06/2022	07/2022	08/2022	09/2022	10/2022	11/2022	12/2022	
DESPESA BRUTA COM PESSOAL (I)	3.335.609,94	2.853.285,44	3.218.833,43	4.130.195,88	3.959.979,50	3.457.616,95	3.913.597,17	3.242.271,68	4.226.298,81	4.117.770,86	4.809.695,16	7.918.825,58	49.183.980,40
Pessoal Ativo	2.791.146,67	2.027.189,37	2.318.800,43	3.266.289,04	2.214.167,76	1.791.812,54	2.766.462,62	1.975.554,70	2.854.440,77	2.723.667,88	3.387.088,09	6.444.670,12	34.561.389,99
Vencimentos, Variáveis e Outras Despesas Variáveis	2.791.146,67	1.915.741,54	2.318.800,43	2.955.096,90	2.214.167,76	1.791.812,54	2.005.991,01	1.975.554,70	2.854.440,77	2.402.433,19	3.387.088,09	6.309.726,58	32.922.100,18
Obrigações Patronais	-	111.447,83	-	311.192,14	-	-	760,471,61	-	-	321.234,69	-	134.943,54	1.639.289,81
Benefícios Previdenciários	-	-	-	-	-	-	-	-	-	-	-	-	-
Pessoal Inativo e Pensionistas	-	-	-	-	-	-	-	-	-	-	-	-	-
Aposentadorias, Reser ve e Reformas	-	-	-	-	-	-	-	-	-	-	-	-	-
Pensões	-	-	-	-	-	-	-	-	-	-	-	-	-
Outros Benefícios Previdenciários	-	-	-	-	-	-	-	-	-	-	-	-	-
Outras despesas de pessoal decorrentes de contratos de terceirização (§ 1º do art. 18 da LRF)	544.463,27	826.096,07	899.943,00	863.906,84	1.745.811,74	1.665.804,41	1.147.134,55	1.266.716,98	1.371.858,04	1.394.102,98	1.422.597,07	1.474.155,46	14.622.590,41
DESPESAS NÃO COMPUTADAS (§ 1º do art. 19 da LRF) (II)	-	-	-	-	-	-	-	-	-	-	-	-	-
Indenizações por Demissão e Incentivos à Demissão Voluntária	-	-	-	-	-	-	-	-	-	-	-	-	-
Decorrentes de Decisão Judicial	-	-	-	-	-	-	-	-	-	-	-	-	-
Despesas de Exercícios Anteriores	-	-	-	-	-	-	-	-	-	-	-	-	-
Indenizações e Pensionistas com Recursos Vinculados	-	-	-	-	-	-	-	-	-	-	-	-	-
Instrução 003/2018 - Tribunal de Contas dos Municípios TCM	-	-	-	-	-	-	-	-	-	-	-	-	-
DESPESA LÍQUIDA COM PESSOAL (III) = (I - II)	3.335.609,94	2.853.285,44	3.218.833,43	4.130.195,88	3.959.979,50	3.457.616,95	3.913.597,17	3.242.271,68	4.226.298,81	4.117.770,86	4.809.695,16	7.918.825,58	49.183.980,40

APURAÇÃO DO CUMPRIMENTO DO LIMITE LEGAL	VALOR	% SOBRE A RCL
RECEITA CORRENTE LÍQUIDA - RCL (IV)	123.714.467,19	
(-) Transferências obrigatórias da União relativas às emendas individuais (VI) (§ 3º, art. 166 da CF)		
= RECEITA CORRENTE LÍQUIDA AJUSTADA (V)	123.714.467,19	
DESPESA TOTAL COM PESSOAL - DTP (VII) = (III a + III b)	48.183.800,40	
LIMITE MÁXIMO (VIII) (incisos I, II e III, art. 20 da LRF) - 54%	66.805.812,28	39,76
LIMITE PRUDENCIAL (IX) = (0,05 x VIII) (parágrafo único, art. 22 da LRF)	63.465.621,67	54,00
LIMITE ALERTA (X) = (0,50 x VIII) (inciso II do §1º do art. 59 da LRF)	60.125.231,05	48,60

1. Nos demonstrativos elaborados no primeiro e no segundo quadrimestre de cada exercício, os valores de restos a pagar não processados inscritos em 31 de dezembro de exercício anterior continuaram a ser informados nesse campo, e somente no caso de cancelamento podem ser excluídos.



Laércio Silva de Santana
Prefeito
CPF: 843.494.255-00



Vitor Gabriel de Oliveira Perez
Secretário de Adm. e Finanças
Decreto nº 003/2021



Alex Santos da Silva
Controlador Interno



Mariston da Silva Martins
Contador
CRC/BA-033171/O-0

ATOS OFICIAIS

PREFEITURA MUNICIPAL DE IBOTIRAMA

RELATÓRIO DE GESTÃO FISCAL

DEMONSTRATIVO DA DÍVIDA CONSOLIDADA LÍQUIDA

ORÇAMENTOS FISCAL E DA SEGURIDADE SOCIAL

3º QUADRIMESTRE DE 2022 / QUADRIMESTRE SETEMBRO - DEZEMBRO

RGF - ANEXO 2 (LRF, art. 55, inciso I, alínea "b")

R\$ 1,00

DÍVIDA CONSOLIDADA	SALDO EXERCÍCIO ANTERIOR	SALDO DO EXERCÍCIO DE 2022		
		Até o 1º Quadrimestre	Até o 2º Quadrimestre	Até o 3º Quadrimestre
DÍVIDA CONSOLIDADA - DC (I)	41.494.290,32	41.169.747,89	40.844.966,63	40.392.947,19
Dívida Mobiliária	-	-	-	-
Dívida Contratual	41.402.945,50	41.078.403,07	40.753.621,81	40.301.602,37
Empréstimos	5.931.672,77	5.674.758,70	5.417.605,80	5.149.706,55
Interna	5.931.672,77	5.674.758,70	5.417.605,80	5.149.706,55
Externa	-	-	-	-
Reestruturação da Dívida de Estados e Municípios	-	-	-	-
Financiamento	-	-	-	-
Interna	-	-	-	-
Externa	-	-	-	-
Parcelamento de Renegociação de dívidas	33.238.071,30	33.238.071,30	33.238.071,30	33.238.071,30
De Tributos	-	-	-	-
De Contribuições Previdenciárias	33.238.071,30	33.238.071,30	33.238.071,30	33.238.071,30
De Demais Contribuições Sociais	-	-	-	-
Do FGTS	-	-	-	-
Com Instituição Não Financeira	-	-	-	-
Demais Dívidas Contratuais	2.233.201,43	2.165.573,07	2.097.944,71	1.913.824,52
Precatórios Posteriores à 05/05/2000 (inclusive)	91.344,82	91.344,82	91.344,82	91.344,82
Outras dívidas	-	-	-	-
DEDUÇÕES (II)	3.828.469,93	6.648.689,08	7.090.037,19	840.168,96
Disponibilidade de Caixa	2.130.901,76	4.899.696,89	5.230.777,61	(1.098.491,67)
Disponibilidade de Caixa Bruta	5.277.105,50	5.674.508,33	5.801.668,36	3.687.312,52
(-) Restos a Pagar Processados	3.146.203,74	774.811,44	570.890,75	4.785.804,19
Demais Haveres Financeiros	1.697.568,17	1.748.992,19	1.859.259,58	1.938.660,63
DÍV. CONSOLID. LÍQUIDA (DCL) III= (I - II)	37.665.820,39	34.521.058,81	33.754.929,44	39.552.778,23
RECEITA CORRENTE LÍQUIDA - RCL	107.216.076,69	114.040.208,45	123.159.599,39	123.714.467,19
(-) Transferência obrigatória da União relativas às emendas individuais (art. 166-A, § 1º, da CF)	0,00	0,00	0,00	0,00
RECEITA CORRENTE LÍQUIDA AJUSTADA PARA CÁLCULO DOS LIMITES DE ENDIVIDAMENTO	107.216.076,69	114.040.208,45	123.159.599,39	123.714.467,19
% da DC sobre a RCL (I/RCL)	38,70	36,10	33,16	32,65
% da DCL sobre a RCL (III/RCL)	35,13	30,27	27,41	31,97
LIMITE DEFINIDO POR RESOLUÇÃO DO SENADO FEDERAL: 120,00%	128.659.292,03	136.848.250,14	147.791.519,27	148.457.360,63
LIMITE DE ALERTA (inciso III do § 1º do art. 59 da LRF): 108%	115.793.362,83	123.163.425,13	133.012.367,34	133.611.624,57

DETALHAMENTO DA DÍVIDA CONTRATUAL	SALDO EXERCÍCIO ANTERIOR	SALDO DO EXERCÍCIO DE 2022		
		Até o 1º Quadrimestre	Até o 2º Quadrimestre	Até o 3º Quadrimestre
PRECATÓRIOS ANTERIORES À 05/05/2000	0,00	0,00	0,00	0,00
PRECATÓRIOS POSTERIORES À 05/05/2000	0,00	0,00	0,00	0,00
PASSIVO ATUARIAL	0,00	0,00	0,00	0,00
INSUFICIÊNCIA FINANCEIRA	-	0,00	0,00	0,00
DEPÓSITOS E CONSIGNAÇÕES SEM CONTRAPARTIDA	0,00	0,00	0,00	0,00
RP NÃO-PROCESSADOS	0,00	0,00	0,00	0,00
ANTECIPAÇÃO DE RECEITA ORÇAMENTÁRIA - ARO	0,00	0,00	0,00	0,00
DÍVIDA CONTRATUAL DE PPP	0,00	0,00	0,00	0,00
APROPRIAÇÃO DE DEPÓSITOS JUDICIAIS - LC 151/2015	0,00	0,00	0,00	0,00

FONTE: Sistema de Contabilidade Pública, Unidade Responsável: PREFEITURA MUNICIPAL DE IBOTIRAMA

Nota:

¹ Se o saldo apurado for negativo, ou seja, se o total do da Disponibilidade de Caixa Bruta somada aos Demais Haveres Financeiros for menor que Restos a Pagar Processados, não deverá ser informado nessa linha, mas sim na linha da "Insuficiência Financeira", das Obrigações não integrantes da Dívida Consolidada - DC. Assim quando o cálculo de DEDUÇÕES (II) for negativo, colocar um "-" (traço) nessa linha.

Laércio Silva de Santana
Prefeito
CPF: 843.494.255-00

Vitor Gabriel de Oliveira Perez
Secretário de Adm. e Finanças

Mariston da Silva Martins
Contador
CRC/BA-033171/O-0

Alex Santos da Silva
Controlador Interno

ATOS OFICIAIS

PREFEITURA MUNICIPAL DE IBOTIRAMA
RELATÓRIO DE GESTÃO FISCAL
DEMONSTRATIVO DAS GARANTIAS E CONTRAGARANTIAS DE VALORES
ORÇAMENTOS FISCAL E DA SEGURIDADE SOCIAL
3o. QUADRIMESTRE 2022 / QUADRIMESTRE SETEMBRO - DEZEMBRO

RGF - ANEXO 3 (LRF, art. 55, inciso I, alínea "c" e art. 40, § 1º)

R\$ 1,00


GARANTIAS CONCEDIDAS	SALDO DO EXERCÍCIO ANTERIOR	SALDOS DO EXERCÍCIO DE 2022		
		Até o 1º Quadrimestre	Até o 2º Quadrimestre	Até o 3º Quadrimestre
AOS ESTADOS (I)	0,00	0,00	0,00	0,00
Em Operações de Crédito Externas	0,00	0,00	0,00	0,00
Em Operações de Crédito Internas	0,00	0,00	0,00	0,00
AOS MUNICÍPIOS (II)	0,00	0,00	0,00	0,00
Em Operações de Crédito Externas	0,00	0,00	0,00	0,00
Em Operações de Crédito Internas	0,00	0,00	0,00	0,00
AS ENTIDADES CONTROLADAS (III)	0,00	0,00	0,00	0,00
Em Operações de Crédito Externas	0,00	0,00	0,00	0,00
Em Operações de Crédito Internas	0,00	0,00	0,00	0,00
POR MEIO DE FUNDOS E PROGRAMAS (IV)	0,00	0,00	0,00	0,00
TOTAL GARANTIAS CONCEDIDAS (V) = (I + II + III + IV)	0,00	0,00	0,00	0,00
RECEITA CORRENTE LÍQUIDA - RCL (VI)	107.216.076,69	114.040.208,45	123.159.599,39	123.714.467,19
(-) Transferências obrigatórias da União relativas às emendas individuais (art. 166-A, § 1º, da CF) (VII)	0,00	0,00	0,00	0,00
RECEITA CORRENTE LÍQUIDA AJUSTADA PARA CÁLCULO DOS LIMITES DE ENDIVIDAMENTO (VIII) = (VI - VII)	107.216.076,69	114.040.208,45	123.159.599,39	123.714.467,19
% do TOTAL DAS GARANTIAS sobre a RCL AJUSTADA (V/VIII)	0,00	0,00	0,00	0,00
LIMITE DEFINIDO POR RESOLUÇÃO DO SENADO FEDERAL - 22%	23.587.536,87	25.088.845,86	27.095.111,87	27.217.182,78
LIMITE DE ALERTA (inciso III do §1º do art. 59 da LRF) - 19,80%	21.228.783,18	22.579.961,27	24.385.600,68	24.495.464,50


CONTRAGARANTIAS RECEBIDAS	SALDO DO EXERCÍCIO ANTERIOR	SALDOS DO EXERCÍCIO DE 2022		
		Até o 1º Quadrimestre	Até o 2º Quadrimestre	Até o 3º Quadrimestre
DOS ESTADOS (IX)	0,00	0,00	0,00	0,00
Em Garantia às operações de Crédito Externas	0,00	0,00	0,00	0,00
Em Garantia às operações de Crédito Internas	0,00	0,00	0,00	0,00
DOS MUNICÍPIOS (X)	0,00	0,00	0,00	0,00
Em Garantia às operações de Crédito Externas	0,00	0,00	0,00	0,00
Em Garantia às operações de Crédito Internas	0,00	0,00	0,00	0,00
DAS ENTIDADES CONTROLADAS (XI)	0,00	0,00	0,00	0,00
Em Garantia às operações de Crédito Externas	0,00	0,00	0,00	0,00
Em Garantia às operações de Crédito Internas	0,00	0,00	0,00	0,00
EM GARANTIAS POR MEIO DE FUNDOS E PROGRAMAS (XII)	0,00	0,00	0,00	0,00
TOTAL CONTRAGARANTIAS RECEBIDAS (XIII) = (IX + X + XI + XII)	0,00	0,00	0,00	0,00


MEDIDAS CORRETIVAS:


FONTE: Sistema de Contabilidade Pública, Unidade Responsável: PREFEITURA MUNICIPAL DE IBOTIRAMA

Nota: * Inclui garantias concedidas por meio de Fundos.


Laércio Silva de Santana
Prefeito
CPF: 843.494.255-00


Vitor Gabriel de Oliveira Perez
Secretário de Adm. e Finanças
Decreto nº 003/2021


Mariston da Silva Martins
Contador
CRC/BA-033171/O-0


Alex Santos da Silva
Controlador Interno

ATOS OFICIAIS

PREFEITURA MUNICIPAL DE IBOTIRAMA - Poder Executivo

RELATÓRIO DE GESTÃO FISCAL

DEMONSTRATIVO DAS OPERAÇÕES DE CRÉDITO

ORÇAMENTOS FISCAL E DA SEGURIDADE SOCIAL

3o. QUADRIMESTRE 2022 / QUADRIMESTRE SETEMBRO - DEZEMBRO

RGF - ANEXO 4 (LRF, art. 55, inciso I, alínea "d" e inciso III alínea "c")

R\$ 1,00


OPERAÇÕES DE CRÉDITO	VALOR	
	No Quadrimestre de Referência	Até o Quadrimestre de Referência (a)
Mobiliária	0,00	0,00
Interna	0,00	0,00
Externa	0,00	0,00
Contratual	344.855,00	344.855,00
Interna	344.855,00	344.855,00
Empréstimos	344.855,00	344.855,00
Aquisição Financiada de Bens e Arrendamento Mercantil Financeiro	0,00	0,00
Antecipação de Receita pela Venda a Termo de Bens e Serviços	0,00	0,00
Assunção, Reconhecimento e Confissão de Dívidas (LRF, art. 29, § 1º)	0,00	0,00
Operações de crédito não sujeitas ao limite para fins de contratação (I)	0,00	0,00
Externa	0,00	0,00
Empréstimos	0,00	0,00
Aquisição Financiada de Bens e Arrendamento Mercantil Financeiro	0,00	0,00
Antecipações de Receitas pela Venda a Termo de Bens e Serviços	0,00	0,00
Assunção, Reconhecimento e Confissão de Dívidas (LRF, art. 29, § 1º)	0,00	0,00
Operações de crédito não sujeitas ao limite para fins de contratação (II)	0,00	0,00
TOTAL (III)	344.855,00	344.855,00


APURAÇÃO DO CUMPRIMENTO DOS LIMITES	VALOR	% SOBRE A RCL AJUSTADA
RECEITA CORRENTE LÍQUIDA - RCL (IV)	123.714.467,19	-
(-) Transferências obrigatórias da União relativas às emendas individuais (§ 1º, art. 166-A da CF) (V)	0,00	-
RECEITA CORRENTE LÍQUIDA AJUSTADA PARA CÁLCULO DOS LIMITES DE ENDIVIDAMENTO (VI) = (IV - V)	123.714.467,19	-
OPERAÇÕES VEDADAS (VII)	0,00	0,00
TOTAL CONSIDERADO PARA FINS DA APURAÇÃO DO CUMPRIMENTO DO LIMITE (VIII) = (IIIa + VII - Ia - IIa)	0,00	0,00
LIMITE GERAL DEFINIDO POR RESOLUÇÃO DO SENADO FEDERAL PARA AS OPERAÇÕES DE CRÉDITO INTERNAS E EXTERNAS	19.794.314,75	16,00
LIMITE DE ALERTA (inciso III do § 1º do art. 59 da LRF)	17.814.883,28	14,40
OPERAÇÕES DE CRÉDITO POR ANTECIPAÇÃO DA RECEITA ORÇAMENTÁRIA	0,00	0,00
LIMITE DEFINIDO POR RESOLUÇÃO DO SENADO FEDERAL PARA AS OPERAÇÕES DE CRÉDITO POR ANTECIPAÇÃO DA RECEITA ORÇAMENTÁRIA	8.660.012,70	7,00


OUTRAS OPERAÇÕES QUE INTEGRAM A DÍVIDA CONSOLIDADA	VALOR REALIZADO	
	No Quadrimestre de Referência	Até o Quadrimestre de Referência (a)
Parcelamentos de Dívidas	0,00	0,00
Tributos	0,00	0,00
Contribuições Previdenciárias	0,00	0,00
FGTS	0,00	0,00
Demais Contribuições Sociais	0,00	0,00
Operações de reestruturação e recomposição do principal de dívidas	0,00	0,00


FONTE: Sistema de Contabilidade Pública, Unidade Responsável: PREFEITURA MUNICIPAL DE IBOTIRAMA

Notas: 1 Para fins de contratação de operações de crédito, verificadas pela STN/COPEM segundo o Manual para Instrução de Pleitos, serão consideradas no cálculo do limite as operações que pressupõem ingresso financeiro.


Laércio Silva de Santana
Prefeito
CPF: 843.494.255-00


Vitor Gabriel de Oliveira Perez
Secretário de Adm. e Finanças
Decreto nº 003/2021


Mariston da Silva Martins
Contador
CRC/BA-033171/O-0


Alex Santos da Silva
Controlador Interno

ATOS OFICIAIS

PREFEITURA MUNICIPAL DE IBOTIRAMA
RELATORIO DE GESTÃO FISCAL
DEMONSTRATIVO DA DISPONIBILIDADE DE CAIXA E DOS RESTOS A PAGAR
ORÇAMENTOS FISCAL E DA SEGURIDADE SOCIAL
JANEIRO - DEZEMBRO 2022

RS 1,00

IDENTIFICAÇÃO DOS RECURSOS	DISPONIBILIDADE DE CAIXA BRUTA				OBRIGAÇÕES FINANCEIRAS				INSUFICIÊNCIA FINANCEIRA VERIFICADA NO CONSÓRCIO PÚBLICO	DISPONIBILIDADE DE CAIXA LÍQUIDA (ANTES DA INSCRIÇÃO EM RESTOS A PAGAR NÃO PROCESSADOS DO EXERCÍCIO)	RESTOS A PAGAR EMPENHADOS E NÃO LIQUIDADOS DO EXERCÍCIO	EMPENHOS NÃO LIQUIDADOS CANCELADOS (NÃO INSCRITOS POR INSUFICIÊNCIA FINANCEIRA)	DISPONIBILIDADE DE CAIXA LÍQUIDA (APÓS A INSCRIÇÃO EM RESTOS A PAGAR NÃO PROCESSADOS DO EXERCÍCIO)	
	Restos a Pagar Anteriores		Do Exercício		Restos a Pagar Empenhados e Não Liquidados de Exercícios Anteriores		Demais Obrigações Financeiras							(g) = (a - (b + c + d + e) - f)
	(b)	(a)	(c)	(d)	(e)	(f)	(h)	(i) = (g - h)						
TOTAL DOS RECURSOS NÃO VINCULADOS (I)	5.707,89	5.707,89	1.429.843,99	0,00	0,00	-1.623.938,81	11.939,92	0,00	-1.635.878,73	0,00	0,00	-1.635.878,73		
Recursos Não vinculados de impostos	5.707,89	5.707,89	1.429.843,99	-	-	-1.623.938,81	11.939,92	0,00	-1.635.878,73	0,00	0,00	-1.635.878,73		
Outros recursos não vinculados	3.681.604,63	3.681.604,63	2.785.069,45	737,02	0,00	524.710,12	522.638,92	0,00	2.071,20	0,00	0,00	2.071,20		
- Receitas de impostos e de Transferência de Impostos - Educação	13.898,20	13.898,20	768.767,25	-	-	-13.898,20	-	0,00	13.898,20	0,00	0,00	13.898,20		
- Transferências do FUNDEB	32.681,79	32.681,79	7.545,00	-	-	-768.767,25	-	0,00	768.767,25	0,00	0,00	768.767,25		
- Outros Recursos Vinculados à Educação	151.470,46	151.470,46	1.942.112,53	737,02	0,00	1.584.207,94	522.638,92	0,00	1.584.207,94	0,00	0,00	1.584.207,94		
- Receitas de impostos e de Transferência de Impostos - Saúde	148.512,99	148.512,99	66.644,67	-	-	-151.470,46	-	0,00	151.470,46	0,00	0,00	151.470,46		
- Outros Recursos Vinculados à Saúde	17.664,75	17.664,75	66.644,67	-	-	-2.091.362,54	-	0,00	2.091.362,54	0,00	0,00	2.091.362,54		
- Recursos Vinculados à Assistência Social	6.859,85	6.859,85	66.644,67	-	-	-84.309,42	-	0,00	84.309,42	0,00	0,00	84.309,42		
- Recursos Vinculados ao RPPS - Plano Previdenciário	0,00	0,00	0,00	-	-	0,00	-	0,00	0,00	0,00	0,00	0,00		
- Recursos Vinculados ao RPPS - Plano Financeiro	0,00	0,00	0,00	-	-	0,00	-	0,00	0,00	0,00	0,00	0,00		
- Recursos Vinculados ao RPPS - Taxa de Administração	0,00	0,00	0,00	-	-	0,00	-	0,00	0,00	0,00	0,00	0,00		
- Recursos de Operações de Crédito (exceto vinculados à Educação e à Saúde)	0,00	0,00	0,00	-	-	0,00	-	0,00	0,00	0,00	0,00	0,00		
- Recursos de Alienação de Bens/Ativos	0,00	0,00	0,00	-	-	0,00	-	0,00	0,00	0,00	0,00	0,00		
- Recursos Extraorçamentário	0,00	0,00	0,00	-	-	0,00	-	0,00	0,00	0,00	0,00	0,00		
- Outros Recursos Vinculados	2.057.169,90	2.057.169,90	6.859,85	-	-	2.050.310,05	-	0,00	2.050.310,05	0,00	0,00	2.050.310,05		
TOTAL (III) = (I + II)	3.687.312,52	3.687.312,52	4.214.913,44	737,02	0,00	-1.099.228,69	534.578,84	0,00	-1.633.807,53	0,00	0,00	-1.633.807,53		

Fonte: PREFEITURA MUNICIPAL DE IBOTIRAMA

Nota:


Laércio Silva de Santana
Prefeito
843.494.255-00


Vitor Gabriel de Oliveira Perez
Secretário de Adm. e Finanças
Decreto nº003/2021


Alex Santos da Silva
Controlador Interno


Mariston da Silva Martins
Contador
CRC/BA-033171/O-0

ATOS OFICIAIS

PREFEITURA MUNICIPAL DE IBOTIRAMA
RELATÓRIO DE GESTÃO FISCAL
DEMONSTRATIVO SIMPLIFICADO DO RELATÓRIO DE GESTÃO FISCAL
ORÇAMENTOS FISCAL E DA SEGURIDADE SOCIAL
QUADRIMESTRE QUADRIMESTRE SETEMBRO - DEZEMBRO / 2022

LRF, art. 48 - Anexo 6


R\$ 1,00

RECEITA CORRENTE LÍQUIDA	VALOR ATÉ O QUADRIMESTRE	
Receita Corrente Líquida		123.714.467,19
Receita Corrente Líquida Ajustada para Cálculo dos Limites de Endividamento		123.714.467,19
Receita Corrente Líquida Ajustada para Cálculo dos Limites de Despesa com Pessoal		123.714.467,19
DESPESA COM PESSOAL	VALOR	% SOBRE A RCL AJUSTADA
Despesa Total com Pessoal - DTP	49.183.980,40	39,76
Limite Máximo (incisos I, II e III do art.20 da LRF) - 54,00%	66.805.812,28	54,00
Limite Prudencial (0,95 x VI) (parágrafo único do art. 22 da LRF)	63.465.521,67	51,30
Limite de Alerta (inciso II do §1º do art. 59 da LRF) - <%>	60.125.231,05	48,60
DÍVIDA CONSOLIDADA	VALOR	% SOBRE A RCL
Divida Consolidada Líquida	39.552.778,23	31,97
Limite Definido por Resolução do Senado Federal	148.457.102,63	120,00
GARANTIAS DE VALORES	VALOR	% SOBRE A RCL
Total das Garantias Concedidas	0,00	0,00
Limite Definido por Resolução do Senado Federal	27.217.182,782	22,00
OPERAÇÕES DE CRÉDITO	VALOR	% SOBRE A RCL
Operações de Crédito Externas e Internas	344.855,00	0,279
Limite Definido pelo Senado Federal para Operações de Crédito Externas e Internas	19.794.280,35	16,00
Operações de Crédito por Antecipação da Receita	0,00	0,00
Limite Definido pelo Senado Federal para Operações de Crédito por Antecipação da Receita	8.659.997,653	7,00
RESTOS A PAGAR	RESTOS A PAGAR	DISPONIBILIDADE DE CAIXA LÍQUIDA (APÓS A INSCRIÇÃO EM RESTOS A PAGAR NÃO PROCESSADOS DO EXERCÍCIO)
Valor Total	534.578,84	(1.633.807,53)

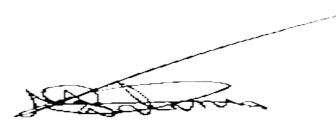
Fonte: Sistema de Contabilidade Pública, Unidade Responsável: PREFEITURA MUNICIPAL DE IBOTIRAMA



Laércio Silva de Santana
Prefeito
CPF: 843.494.255-00



Vitor Gabriel de Oliveira Perez
Secretário de Adm. e Finanças
Decreto nº 003/2021



Mariston da Silva Martins
Contador
CRC/BA-033171/O-0



Alex Santos da Silva
Controlador Interno

ATOS OFICIAIS

PREFEITURA MUNICIPAL DE IBOTIRAMA - PODER EXECUTIVO
RELATÓRIO DE GESTÃO FISCAL
DEMONSTRATIVO CONSOLIDADO DA DESPESA COM PESSOAL
ORÇAMENTOS FISCAL E DA SEGURIDADE SOCIAL
3º QUADRIMESTRE DE 2022 / JANEIRO A DEZEMBRO DE 2022

DESPESA COM PESSOAL	R\$1,00												INSCRITAS EM RESTOS A PAGAR NÃO PROCESSADOS (b)
	TOTAL (ÚLTIMOS 12 MESES) (a)												
	01/2022	02/2022	03/2022	04/2022	05/2022	06/2022	07/2022	08/2022	09/2022	10/2022	11/2022	12/2022	
DESPESA BRUTA COM PESSOAL (I)	3.540.802,69	3.008.643,68	3.439.783,06	4.322.546,79	4.156.370,28	3.619.296,36	4.103.985,79	3.431.911,90	4.414.143,03	4.304.748,92	5.054.412,26	8.259.311,93	51.655.956,69
Pessoal Ativo	2.975.039,42	2.159.447,61	2.516.740,06	3.435.539,95	2.387.458,54	1.930.391,95	2.933.751,24	2.142.094,92	3.019.184,99	2.887.545,94	3.608.715,19	6.762.086,47	36.757.966,28
Vencimentos, Variáveis e Outras Despesas Variáveis	2.947.319,61	2.047.999,78	2.459.774,67	3.095.656,77	2.356.217,43	1.930.391,95	2.144.503,75	2.113.319,04	2.990.409,11	2.536.829,39	3.578.309,10	6.540.786,96	34.741.517,56
Obrigações Patronais	27.719,81	111.447,83	56.965,39	339.883,18	31.241,11	-	789.247,49	28.775,88	28.775,88	350.716,55	30.406,09	221.209,51	2.016.448,72
Benefícios Previdenciários	-	-	-	-	-	-	-	-	-	-	-	-	-
Pessoal Inativo e Pensionistas	-	-	-	-	-	-	-	-	-	-	-	-	-
Aposentadorias, Reserva e Retornos	-	-	-	-	-	-	-	-	-	-	-	-	-
Pensões	-	-	-	-	-	-	-	-	-	-	-	-	-
Outros Benefícios Previdenciários	-	-	-	-	-	-	-	-	-	-	-	-	-
Outras despesas de pessoal decorrentes de contratos de terceirização (§ 1º do art. 18 da LRF)	565.763,27	849.196,07	923.043,00	887.006,84	1.768.911,74	1.688.904,41	1.170.234,55	1.289.816,98	1.394.958,04	1.417.202,98	1.445.697,07	1.497.255,46	14.897.990,41
DESPESAS NÃO COMPUTADAS (§ 1º do art. 19 da LRF) (II)	-	-	-	-	-	-	-	-	-	-	-	-	-
Indenizações por Demissão e Incentivos à Demissão Voluntária	-	-	-	-	-	-	-	-	-	-	-	-	-
Decorrentes de Decisão Judicial	-	-	-	-	-	-	-	-	-	-	-	-	-
Despesas de Exercícios Anteriores	-	-	-	-	-	-	-	-	-	-	-	-	-
Inativos e Pensionistas com Recursos Vinculados	-	-	-	-	-	-	-	-	-	-	-	-	-
Instituição 003/2018 - Tribunal de Contas dos Municípios TOM	-	-	-	-	-	-	-	-	-	-	-	-	-
DESPESA LÍQUIDA COM PESSOAL (III) = (I - II)	3.540.802,69	3.008.643,68	3.439.783,06	4.322.546,79	4.156.370,28	3.619.296,36	4.103.985,79	3.431.911,90	4.414.143,03	4.304.748,92	5.054.412,26	8.259.311,93	51.655.956,69
APURAÇÃO DO CUMPRIMENTO DO LIMITE LEGAL	VALOR												% SOBRE A RCL
RECEITA CORRENTE LÍQUIDA - RCL (IV)	123.714.467,19												
(-) Transferências obrigatórias da União relativas às emendas individuais (art. 166-A, § 1º, da CF) (V)													
(-) Transferências obrigatórias da União relativas às emendas de bancada (art. 166, § 16º da CF) (VI)													
RECEITA CORRENTE LÍQUIDA AJUSTADA PARA CÁLCULO DOS LIMITES DA DESPESA COM PESSOAL (VII) = (IV - V - VI)	123.714.467,19												
DESPESA TOTAL COM PESSOAL - DTP (VII) = (III + IIII)	51.655.956,69												41,76
LIMITE MÁXIMO (VIII) (incisos I, II e III, art. 20 da LRF)-54%	74.228.680,31												60,00
LIMITE PRUDENCIAL (IX) = (0,95 x VIII) (parágrafo único, art. 22 da LRF)	70.517.246,30												57,00
LIMITE ALERTA (X) = (0,90 x VIII) (inciso II do § 1º do art. 59 da LRF)	66.805.812,28												54,00

FONTE: Sistema de Contabilidade Pública, Unidade Responsável PREFEITURA MUNICIPAL DE IBOTIRAMA

1. Nos demonstrativos elaborados no primeiro e no segundo quadrimestre de cada exercício, os valores de restos a pagar não processados inscritos em 31 de dezembro do exercício anterior continuaram a ser informados nesse campo, e somente no caso de cancelamento podem ser excluídos.



Laércio Silva de Santana
Prefeito
CPF: 843.494.255-00



Vitor Gabriel de Oliveira Perez
Secretário de Adm. e Finanças
Decreto nº 003/2021



Maristela da Silva Martins
Contador(a)
CRCBA-033171/O-0



Alex Santos da Silva
Controlador Interno

ATOS OFICIAIS

PREFEITURA MUNICIPAL DE IBOTIRAMA
RELATÓRIO DE GESTÃO FISCAL
DEMONSTRATIVO CONSOLIDADO DA DISPONIBILIDADE DE CAIXA E DOS RESTOS A PAGAR
ORÇAMENTOS FISCAL E DA SEGURIDADE SOCIAL
JANEIRO - DEZEMBRO 2022

RS 1,00

IDENTIFICAÇÃO DOS RECURSOS	DISPONIBILIDADE DE CAIXA BRUTA		OBRIGAÇÕES FINANCEIRAS				INSUFICIÊNCIA FINANCEIRA VERIFICADA NO CONSORCÍO PÚBLICO	DISPONIBILIDADE DE CAIXA LÍQUIDA (ANTES DA INSCRIÇÃO EM RESTOS A PAGAR NÃO PROCESSADOS DO EXERCÍCIO)	RESTOS A PAGAR EMPENHADOS E NÃO LIQUIDADOS DO EXERCÍCIO	EMPENHOS NÃO LIQUIDADOS CANCELADOS (NÃO INSCRITOS POR INSUFICIÊNCIA FINANCEIRA)	DISPONIBILIDADE DE CAIXA LÍQUIDA (APÓS A INSCRIÇÃO EM RESTOS A PAGAR NÃO PROCESSADOS DO EXERCÍCIO) (f)=(g-h)					
	(a)	(b)	Restos a Pagar Liquidados e Não Pagos		(d)	(e)						(f)	(g) = (a - (b + c + d + e + f))	(h)	(i)	(j) = (g-h)
			De Exercícios Anteriores	Do Exercício												
TOTAL DOS RECURSOS NÃO VINCULADOS (I)	5.707,89	199.802,71	1.429.843,99	0,00	0,00	-1.623.938,81	11.939,92	0,00	0,00	-1.635.878,73						
Recursos Não vinculados de Impostos	5.707,89	199.802,71	1.429.843,99	-	-	-1.623.938,81	11.939,92	0,00	0,00	-1.635.878,73						
Outros recursos não vinculados							0,00			0,00						
TOTAL DOS RECURSOS VINCULADOS (II)	3.681.604,63	371.088,04	2.785.069,45	737,02	0,00	524.710,12	522.638,92	0,00	0,00	2.071,20						
Receitas de Impostos e de Transferência de Impostos - Educação		13.898,20				-13.898,20		0,00	0,00	13.898,20						
Transferências do FUNDEB		-	768.767,25			-768.767,25		0,00	0,00	768.767,25						
Outros Recursos Vinculados à Educação	1.624.434,73	32.681,79	7.545,00			1.584.207,94		0,00	0,00	1.584.207,94						
Receitas de Impostos e de Transferência de Impostos - Saúde		151.470,46				-151.470,46		0,00	0,00	151.470,46						
Outros Recursos Vinculados à Saúde		148.512,99	1.942.112,53	737,02		-2.091.362,54	522.638,92	0,00	0,00	2.614.001,46						
Recursos Vinculados à Assistência Social		17.664,75	66.644,67			-84.309,42		0,00	0,00	84.309,42						
Recursos Vinculados ao RPPS - Plano Previdenciário						0,00		0,00	0,00	-						
Recursos Vinculados ao RPPS - Plano Financeiro						0,00		0,00	0,00	-						
Recursos Vinculados ao RPPS-Taxa de Administração						0,00		0,00	0,00	-						
Recursos de Operações de Crédito (exceto vinculados à Educação e à Saúde)						0,00		0,00	0,00	-						
Recursos de Alienação de Bens/Ativos						0,00		0,00	0,00	-						
Recursos Extraorçamentário						0,00		0,00	0,00	-						
Outros Recursos Vinculados	2.057.169,90	6.859,85				2.050.310,05		0,00	0,00	2.050.310,05						
TOTAL (II) = (I + II)	3.687.312,52	570.890,75	4.214.913,44	737,02	0,00	-1.099.228,69	534.578,84	0,00	0,00	-1.633.807,53						

Fonte: PREFEITURA MUNICIPAL DE IBOTIRAMA

Nota:

Laécio Silva de Santana
Prefeito
843.494.255-00

Vitor Gabriel de Oliveira Perez
Secretário de Adm. e Finanças
Decreto nº003/2021

Mariston da Silva Martins
Contador
CRC/BA-033171/O-0

Alex Santos da Silva
Controlador Interno

ATOS OFICIAIS

PREFEITURA MUNICIPAL DE IBOTIRAMA
RELATÓRIO DE GESTÃO FISCAL
DEMONSTRATIVO CONSOLIDADO SIMPLIFICADO DO RELATÓRIO DE GESTÃO FISCAL
ORÇAMENTOS FISCAL E DA SEGURIDADE SOCIAL
(Janeiro a Dezembro) - 3º Quadrimestre de 2022

LRF, art. 48 - Anexo 6

R\$ 1,00

RECEITA CORRENTE LÍQUIDA	VALOR ATÉ O QUADRIMESTRE	
Receita Corrente Líquida		123.714.467,19
Receita Corrente Líquida Ajustada para Cálculo dos Limites de Endividamento		123.714.467,19
Receita Corrente Líquida Ajustada para Cálculo dos Limites de Despesa com Pessoal		123.714.467,19
DESPESA COM PESSOAL	VALOR	% SOBRE A RCL AJUSTADA
Despesa Total com Pessoal - DTP	51.655.956,69	41,76
Limite Máximo (incisos I, II e III do art.20 da LRF) - %Limite	74.228.680,31	60,00
Prudencial (0,95 x VI) (parágrafo único do art. 22 da LRF) Limite	70.517.246,30	57,00
de Alerta (inciso II do §1º do art. 59 da LRF) - <%>	66.805.812,28	54,00
DÍVIDA CONSOLIDADA	VALOR	% SOBRE A RCL
Dívida Consolidada Líquida	39.552.778,23	31,97
Limite Definido por Resolução do Senado Federal	148.457.102,63	120,00
GARANTIAS DE VALORES	VALOR	% SOBRE A RCL
Total das Garantias Concedidas	0,00	0,00
Limite Definido por Resolução do Senado Federal	27.217.182,782	22,00
OPERAÇÕES DE CRÉDITO	VALOR	% SOBRE A RCL
Operações de Crédito Externas e Internas	344.855,00	0,279
Limite Definido pelo Senado Federal para Operações de Crédito Externas e Internas	19.794.280,35	16,00
Operações de Crédito por Antecipação da Receita	0,00	0,00
Limite Definido pelo Senado Federal para Operações de Crédito por Antecipação da Receita	8.659.997,653	7,00
RESTOS A PAGAR	RESTOS A PAGAR	DISPONIBILIDADE DE CAIXA LÍQUIDA (APÓS A INSCRIÇÃO EM RESTOS A PAGAR NÃO PROCESSADOS DO EXERCÍCIO)
Valor Total	534.578,84	(1.633.807,53)


Fonte: Sistema de Contabilidade Pública, Unidade Responsável: PREFEITURA MUNICIPAL DE IBOTIRAMA



Laércio Silva de Santana
Prefeito
CPF: 843.494.255-00



Vítor Gabriel de Oliveira Perez
Secretário de Adm. e Finanças
Decreto nº 003/2021



Mariston da Silva Martins
Contador
CRC/BA-033171/O-0



Alex Santos da Silva
Controlador Interno

ATOS OFICIAIS
