

GAZETA DO OESTE

Ano MMXXIII Nº 6187 Rua Profº Folk Rocha, Nº130 - Sala 206 - Jardim Ouro Branco - Barreiras/Ba Tel.: 77 3612.7476 28 de março de 2023

ATOS OFICIAIS

Em cumprimento ao princípio constitucional e a Lei Nº 101/2000, estão publicados abaixo Atos Oficiais Administrativos de Prefeituras, Câmaras Municipais e outros Órgãos Oficiais, que zelando pela transparência das contas públicas municipais, coloca à disposição da população documentos diversos para a devida prestação de contas.

A publicação impressa e eletrônica de anexos dos relatórios da Lei de responsabilidade Fiscal-LRF é uma exigência da Constituição Federal que estabelece que o Poder Executivo os publicará, até trinta dias após o encerramento de cada bimestre e quadrimestre. O objetivo dessa periodicidade é permitir que, cada vez mais, os órgãos de controle externo e a sociedade, conheçam, acompanhem e analisem o desempenho da administração municipal.

PREFEITURA MUNICIPAL DE IBOTIRAMA
RELATORIO RESUMIDO DA EXECUÇÃO ORÇAMENTÁRIA
BALANÇO ORÇAMENTÁRIO
ORÇAMENTOS FISCAL E DA SEGURIDADE SOCIAL
JANEIRO A FEVEREIRO 2023 / BIMESTRE JANEIRO - FEVEREIRO





RECEITAS	PREVISÃO INICIAL	PREVISÃO ATUALIZADA (e)	RECEITAS REALIZADAS				SALDO (a-c)
			No Bimestre (b)	% (b/a)	Até o Bim (c)	% (c/a)	
RECEITAS (EXCETO INTRA-ORÇAMENTÁRIAS)(I)	138.286.993,00	138.286.993,00	21.642.854,01	15,65	21.642.854,01	15,65	116.644.138,99
Recargas Correntes	131.256.491,00	131.256.491,00	21.285.067,10	16,22	21.285.067,10	16,22	109.971.423,90
Impostos, Taxas e Contribuições de Melhoria	8.895.229,87	8.895.229,87	1.552.163,68	17,45	1.552.163,68	17,45	7.343.066,19
Impostos	7.534.375,00	7.534.375,00	1.198.022,78	15,90	1.198.022,78	15,90	6.336.352,22
Taxas	1.360.854,87	1.360.854,87	354.140,90	26,02	354.140,90	26,02	1.006.713,97
Contribuições	2.104.850,00	2.104.850,00	338.449,41	16,08	338.449,41	16,08	1.766.400,59
Contribuição para o Custeio do Serviço de Iluminação P	2.104.850,00	2.104.850,00	338.449,41	16,08	338.449,41	16,08	1.766.400,59
Recarga Patrimonial	546.007,05	546.007,05	62.161,17	11,38	62.161,17	11,38	483.845,88
Valores Mobiliários	526.007,05	526.007,05	62.161,17	11,82	62.161,17	11,82	463.845,88
Demais Receitas Patrimoniais	20.000,00	20.000,00	0,00	0,00	0,00	0,00	20.000,00
Transferências Correntes	119.680.593,32	119.680.593,32	19.325.468,38	16,15	19.325.468,38	16,15	100.355.124,94
Transferências da União e de suas Entidades	71.457.477,32	71.457.477,32	11.763.027,44	16,46	11.763.027,44	16,46	59.694.449,88
Transferências dos Estados e do Distrito Federal e de st	26.053.116,00	26.053.116,00	3.852.202,20	14,79	3.852.202,20	14,79	22.200.913,80
Transferências de Outras Instituições Públicas	22.170.000,00	22.170.000,00	3.710.238,74	16,74	3.710.238,74	16,74	18.459.761,26
Outras Receitas Correntes	29.810,76	29.810,76	6.824,46	22,89	6.824,46	22,89	22.986,30
Multas Administrativas, Contratuais e Judiciais	14.000,00	14.000,00	5.227,50	37,34	5.227,50	37,34	8.772,50
Indenizações, Restituições e Ressarcimentos	6.200,00	6.200,00	123,00	1,98	123,00	1,98	6.077,00
Demais Receitas Correntes	9.610,76	9.610,76	1.473,96	15,34	1.473,96	15,34	8.136,80
Receitas de Capital	7.030.502,00	7.030.502,00	357.786,91	5,09	357.786,91	5,09	6.672.715,09
Operações de Crédito	150.000,00	150.000,00	0,00	0,00	0,00	0,00	150.000,00
Operações de Crédito - Mercado Interno	150.000,00	150.000,00	0,00	0,00	0,00	0,00	150.000,00
Transferências de Capital	6.880.502,00	6.880.502,00	357.786,91	5,20	357.786,91	5,20	6.522.715,09
Transferências da União e de suas Entidades	5.250.502,00	5.250.502,00	0,00	0,00	0,00	0,00	5.250.502,00
Transferências dos Estados e do Distrito Federal e de st	1.630.000,00	1.630.000,00	357.786,91	21,95	357.786,91	21,95	1.272.213,09
SUB TOTAL DAS RECEITAS (III) = (II + III)	138.286.993,00	138.286.993,00	21.642.854,01	15,65	21.642.854,01	15,65	116.644.138,99
OPERAÇÃO DE CRÉDITO / REFINANCIAMENTO (IV)	0,00	0,00	0,00	0,00	0,00	0,00	0,00
Operação de Créditos Internas	0,00	0,00	0,00	0,00	0,00	0,00	0,00
Mobilidade	0,00	0,00	0,00	0,00	0,00	0,00	0,00
Contratual	0,00	0,00	0,00	0,00	0,00	0,00	0,00
Operação de Créditos Externas	0,00	0,00	0,00	0,00	0,00	0,00	0,00
Mobilidade	0,00	0,00	0,00	0,00	0,00	0,00	0,00
Contratual	0,00	0,00	0,00	0,00	0,00	0,00	0,00
TOTAL DAS RECEITAS (V) = (III + IV)	138.286.993,00	138.286.993,00	21.642.854,01	15,65	21.642.854,01	15,65	116.644.138,99
DÉFICIT (VI)	-	-	-	-	0,00	-	-
TOTAL COM DÉFICIT (VII) = (V + VI)	138.286.993,00	138.286.993,00	21.642.854,01	15,65	21.642.854,01	15,65	116.644.138,99
SALDOS DE EXERCÍCIOS ANTERIORES	-	-	-	-	-	-	-
Recursos Arrecadados em Exercícios Anteriores - RPPS	-	-	-	-	-	-	-
Superávit Financeiro Utilizado para Créditos Adicionais	-	-	-	-	-	-	-

ATOS OFICIAIS

PREFEITURA MUNICIPAL DE IBOTIRAMA
RELATÓRIO RESUMIDO DA EXECUÇÃO ORÇAMENTÁRIA
BALANÇO ORÇAMENTÁRIO
ORÇAMENTOS FISCAL E DA SEGURIDADE SOCIAL
JANEIRO A FEVEREIRO 2023 / BIMESTRE JANEIRO - FEVEREIRO

DESPESAS	DOTAÇÃO INICIAL (d)	DOTAÇÃO ATUALIZADA (e)	DESPESAS EMPENHADAS (f)		SALDO (g) = (e-f)	DESPESAS LIQUIDADAS (h)		SALDO (i) = (e-h)	DESPESAS PAGAS ATÉ O BIMESTRE (j)	INSCRITAS EM RESTOS A PAGAR NÃO PROCESSADOS* (k)
			No Bimestre	Até o Bimestre		No Bimestre	Até Bimestre			
DESPESAS (EXCETO INTRA-ORÇAMENTÁRIAS) (VIII)	138.286.993,00	138.286.993,00	61.159.109,13	61.159.109,13	77.127.883,87	19.566.400,78	19.566.400,78	118.720.592,22	18.494.116,24	0,00
DESPESAS CORRENTES	125.135.064,84	125.005.064,84	57.714.836,58	57.714.836,58	67.290.228,26	17.321.609,94	17.321.609,94	107.683.454,90	16.252.320,40	0,00
DESPESAS DE PESSOAL E ENCARGOS	53.285.668,34	53.285.668,34	32.135.456,77	32.135.456,77	21.150.211,57	7.553.606,25	7.553.606,25	45.732.062,09	7.553.435,72	0,00
JUROS E ENCARGOS DA DÍVIDA	3.045,00	3.045,00	0,00	0,00	3.045,00	0,00	0,00	3.045,00	0,00	0,00
OUTRAS DESPESAS CORRENTES	71.846.351,50	71.716.351,50	25.579.379,81	25.579.379,81	46.136.971,69	9.768.003,69	9.768.003,69	61.948.347,81	8.698.884,68	0,00
DESPESAS DE CAPITAL	12.495.428,16	12.875.428,16	3.444.272,55	3.444.272,55	9.431.155,61	2.244.790,84	2.244.790,84	10.630.637,32	2.241.795,84	0,00
INVESTIMENTOS	11.596.428,16	11.846.428,16	2.504.272,55	2.504.272,55	9.342.155,61	1.840.784,78	1.840.784,78	10.005.643,38	1.837.789,78	0,00
INVERSÕES FINANCEIRAS	0,00	0,00	0,00	0,00	0,00	0,00	0,00	0,00	0,00	0,00
AMORTIZAÇÃO DA DÍVIDA	899.000,00	1.029.000,00	940.000,00	940.000,00	89.000,00	404.006,06	404.006,06	624.993,94	404.006,06	0,00
RESERVA DE CONTINGÊNCIA	656.500,00	406.500,00	0,00	0,00	406.500,00	0,00	0,00	406.500,00	0,00	0,00
RESERVA DE CONTINGÊNCIA	656.500,00	406.500,00	0,00	0,00	406.500,00	0,00	0,00	406.500,00	0,00	0,00
DESPESAS (INTRA-ORÇAMENTÁRIAS) (IX)	0,00	0,00	0,00	0,00	0,00	0,00	0,00	0,00	0,00	0,00
SUB TOTAL DAS DESPESAS (X) (VIII + IX)	138.286.993,00	138.286.993,00	61.159.109,13	61.159.109,13	77.127.883,87	19.566.400,78	19.566.400,78	118.720.592,22	18.494.116,24	0,00
AMORTIZAÇÃO DA DÍVIDA / REFINANCIAMENTO	0,00	0,00	0,00	0,00	0,00	0,00	0,00	0,00	0,00	0,00
Amortização da Dívida Interna	0,00	0,00	0,00	0,00	0,00	0,00	0,00	0,00	0,00	0,00
Dívida Mobiliária	0,00	0,00	0,00	0,00	0,00	0,00	0,00	0,00	0,00	0,00
Outras Dívidas	0,00	0,00	0,00	0,00	0,00	0,00	0,00	0,00	0,00	0,00
Amortização da Dívida Externa	0,00	0,00	0,00	0,00	0,00	0,00	0,00	0,00	0,00	0,00
Dívida Mobiliária	0,00	0,00	0,00	0,00	0,00	0,00	0,00	0,00	0,00	0,00
Outras Dívidas	0,00	0,00	0,00	0,00	0,00	0,00	0,00	0,00	0,00	0,00
TOTAL DAS DESPESAS (XII) = (X + XI)	138.286.993,00	138.286.993,00	61.159.109,13	61.159.109,13	77.127.883,87	19.566.400,78	19.566.400,78	118.720.592,22	18.494.116,24	0,00
SUPERÁVIT (XIII)	-	-	-	-	-	-	2.076.453,23	-	-	-
TOTAL COM SUPERÁVIT (XIV) = (XII + XIII)	138.286.993,00	138.286.993,00	61.159.109,13	61.159.109,13	-	19.566.400,78	21.642.854,01	-	18.494.116,24	0,00
RESERVA DO RPPS	-	-	-	-	-	-	-	-	-	-

FONTE: Sistema de Contabilidade Pública, Unidade Responsável: PREFEITURA MUNICIPAL DE IBOTIRAMA

 Laércio Silva de Santana Prefeito CPF: 843.494.255-00	 Vitor Gabriel de Oliveira Perez Secretário de Adm. e Finanças Decreto nº 003/2021
 Alex Santos da Silva Controlador Interno	 Mariston da Silva Martins Contador CRC/BA-033171/O-0

ATOS OFICIAIS

PREFEITURA MUNICIPAL DE IBOTIRAMA
RELATÓRIO RESUMIDO DA EXECUÇÃO ORÇAMENTÁRIA
DEMONSTRATIVO DA EXECUÇÃO DAS DESPESAS POR FUNÇÃO/SUBFUNÇÃO
ORÇAMENTOS FISCAL E DA SEGURIDADE SOCIAL
JANEIRO A FEVEREIRO 2023 / BIMESTRE JANEIRO - FEVEREIRO

FUNÇÃO / SUBFUNÇÃO	FUNÇÃO / SUBFUNÇÃO	DOTAÇÃO INICIAL	DOTAÇÃO ATUALIZADA (a)	Despesas Empenhadas		SALDO (c) = (a - b)	Despesas Liquidadas		SALDO (e) = (a - d)	INSCRITAS EM RESTOS A PAGAR NÃO PROCESSADOS (f)
				% (b/total a)			% (d/total d)			
				No Bimestre	Até o Bimestre (b)		No Bimestre	Até Bimestre (d)		
DESPESAS (EXCETO INTRA-ORÇAMENTÁRIAS) (f)		138.286.993,00	138.286.993,00	61.159.109,13	61.159.109,13	77.127.883,87	19.566.400,78	19.566.400,78	118.720.592,22	0,00
LEGISLATIVA		3.800.000,00	3.800.000,00	2.918.378,44	2.918.378,44	881.621,56	498.809,58	498.809,58	3.301.190,42	0,00
AÇÃO LEGISLATIVA		3.800.000,00	3.800.000,00	2.918.378,44	2.918.378,44	881.621,56	498.809,58	498.809,58	3.301.190,42	0,00
ESSENCIAL À JUSTIÇA		108.000,00	108.000,00	88.900,00	88.900,00	19.100,00	11.267,47	11.267,47	96.732,53	0,00
REPRESENTAÇÃO JUDICIAL E EXTRA JUDICI		108.000,00	108.000,00	88.900,00	88.900,00	19.100,00	11.267,47	11.267,47	96.732,53	0,00
ADMINISTRAÇÃO		7.779.115,00	7.799.115,00	4.823.964,02	4.823.964,02	3.075.150,98	1.090.829,01	1.090.829,01	6.808.285,99	0,00
PLANEJAMENTO E ORÇAMENTO		87.000,00	87.000,00	0,00	0,00	87.000,00	0,00	0,00	87.000,00	0,00
ADMINISTRAÇÃO GERAL		7.156.215,00	7.276.215,00	4.521.787,02	4.521.787,02	2.754.427,98	1.036.448,69	1.036.448,69	6.239.766,31	0,00
CONTROLE INTERNO		252.000,00	252.000,00	207.425,00	207.425,00	44.575,00	24.653,00	24.653,00	227.347,00	0,00
NORMATIZAÇÃO E FISCALIZAÇÃO		123.000,00	123.000,00	63.800,00	63.800,00	59.200,00	11.228,70	11.228,70	111.771,30	0,00
FORMAÇÃO DE RECURSOS HUMANOS		50.000,00	50.000,00	700,00	700,00	49.300,00	700,00	700,00	49.300,00	0,00
COMUNICAÇÃO SOCIAL		110.900,00	110.900,00	30.252,00	30.252,00	80.648,00	17.798,62	17.798,62	93.101,38	0,00
SEGURANÇA PÚBLICA		885.000,00	885.000,00	563.450,00	563.450,00	321.550,00	108.733,33	108.733,33	776.266,67	0,00
DEFESA CIVIL		885.000,00	885.000,00	563.450,00	563.450,00	321.550,00	108.733,33	108.733,33	776.266,67	0,00
ASSISTÊNCIA SOCIAL		3.997.415,20	3.997.415,20	1.849.937,99	1.849.937,99	2.147.477,21	324.293,15	324.293,15	3.673.122,05	0,00
ADMINISTRAÇÃO GERAL		1.178.505,00	1.178.505,00	649.574,13	649.574,13	528.930,87	124.725,46	124.725,46	1.053.779,54	0,00
NORMATIZAÇÃO E FISCALIZAÇÃO		36.031,60	36.031,60	0,00	0,00	36.031,60	0,00	0,00	36.031,60	0,00
FORMAÇÃO DE RECURSOS HUMANOS		27.671,60	27.671,60	0,00	0,00	27.671,60	0,00	0,00	27.671,60	0,00
ASSISTÊNCIA AO PORTADOR DE DEFICIÊNCIA		35.530,00	35.530,00	0,00	0,00	35.530,00	0,00	0,00	35.530,00	0,00
ASSISTÊNCIA COMUNITÁRIA		2.719.677,00	2.719.677,00	1.200.363,86	1.200.363,86	1.519.313,14	199.567,69	199.567,69	2.520.109,31	0,00
SAÚDE		49.205.425,72	49.205.425,72	23.591.431,65	23.591.431,65	25.613.994,07	5.209.085,17	5.209.085,17	43.996.340,55	0,00
ADMINISTRAÇÃO GERAL		3.305.493,24	3.305.493,24	1.870.950,93	1.870.950,93	1.434.542,31	364.003,07	364.003,07	2.941.490,17	0,00
NORMATIZAÇÃO E FISCALIZAÇÃO		63.000,00	63.000,00	0,00	0,00	63.000,00	0,00	0,00	63.000,00	0,00
FORMAÇÃO DE RECURSOS HUMANOS		102.137,64	102.137,64	1.100,00	1.100,00	101.037,64	1.100,00	1.100,00	101.037,64	0,00
ATENÇÃO BÁSICA		15.772.026,80	15.772.026,80	8.377.724,17	8.377.724,17	7.394.302,63	1.782.673,06	1.782.673,06	13.989.353,74	0,00
ASSISTÊNCIA HOSPITALAR E AMBULATORIAL		25.774.060,74	25.774.060,74	11.332.942,04	11.332.942,04	14.441.118,70	2.561.803,32	2.561.803,32	23.212.257,42	0,00
SUPORTE FARMACOLÓGICO E TERAPÊUTICO		619.211,09	619.211,09	103.409,05	103.409,05	515.802,04	35.447,38	35.447,38	583.763,71	0,00
VIGILÂNCIA SANITÁRIA		396.808,68	396.808,68	209.424,31	209.424,31	187.384,37	45.426,43	45.426,43	351.382,25	0,00
VIGILÂNCIA EPIDEMIOLÓGICA		2.972.264,23	2.972.264,23	1.695.881,15	1.695.881,15	1.276.383,08	418.631,91	418.631,91	2.553.632,32	0,00
ALIMENTAÇÃO E NUTRIÇÃO		113.165,80	113.165,80	0,00	0,00	113.165,80	0,00	0,00	113.165,80	0,00
PROTEÇÃO E BENEFÍCIOS AO TRABALHADOR		87.257,50	87.257,50	0,00	0,00	87.257,50	0,00	0,00	87.257,50	0,00
TRABALHO		110.230,00	110.230,00	300,00	300,00	109.930,00	300,00	300,00	109.930,00	0,00
FOMENTO AO TRABALHO		110.230,00	110.230,00	300,00	300,00	109.930,00	300,00	300,00	109.930,00	0,00
EDUCAÇÃO		47.725.969,72	47.725.969,72	18.862.365,36	18.862.365,36	28.863.604,36	8.043.316,18	8.043.316,18	39.682.653,54	0,00
ADMINISTRAÇÃO GERAL		2.650.860,00	2.650.860,00	1.127.578,84	1.127.578,84	1.523.281,16	298.167,95	298.167,95	2.352.692,05	0,00
FORMAÇÃO DE RECURSOS HUMANOS		231.500,00	231.500,00	0,00	0,00	231.500,00	0,00	0,00	231.500,00	0,00

RREO - Anexo 2 (LRF, Art 52, Inciso II, Alínea "c")

R\$ 1,00

ATOS OFICIAIS

PREFEITURA MUNICIPAL DE IBOTIRAMA
RELATÓRIO RESUMIDO DA EXECUÇÃO ORÇAMENTÁRIA
DEMONSTRATIVO DA EXECUÇÃO DAS DESPESAS POR FUNÇÃO/SUBFUNÇÃO
ORÇAMENTOS FISCAL E DA SEGURIDADE SOCIAL
JANEIRO A FEVEREIRO DE 2023 / BIMESTRE JANEIRO - FEVEREIRO

FUNÇÃO / SUBFUNÇÃO	DOTAÇÃO INICIAL	DOTAÇÃO ATUALIZADA (a)	Despesas Empenhadas		SALDO (c) = (a - b)	Despesas Liquidadas		SALDO (e) = (a - d)	INSCRITAS EM RESTOS A PAGAR NÃO PROCESSADOS (f)		
			No Bimestre	Até o Bimestre (b)		% (b/total b)	No Bimestre			Até Bimestre (d)	% (d/total d)
ALIMENTAÇÃO E NUTRIÇÃO	1.727.649,20	1.727.649,20	133.601,22	133.601,22	0,22 %	60.335,47	60.335,47	1.667.313,73	0,00		
ENSINO FUNDAMENTAL	27.092.257,66	27.092.257,66	11.931.407,41	11.931.407,41	19,51 %	5.686.194,94	5.686.194,94	21.406.062,72	0,00		
ENSINO SUPERIOR	93.000,00	93.000,00	2.892,08	2.892,08	0,00 %	833,14	833,14	92.166,86	0,00		
EDUCAÇÃO INFANTIL	12.825.295,76	12.825.295,76	4.193.525,81	4.193.525,81	6,86 %	1.740.464,10	1.740.464,10	11.084.831,66	0,00		
EDUCAÇÃO DE JOVENS E ADULTOS	717.770,00	717.770,00	341.700,00	341.700,00	0,56 %	80.318,49	80.318,49	637.451,51	0,00		
EDUCAÇÃO ESPECIAL	1.764.550,00	1.764.550,00	1.091.300,00	1.091.300,00	1,78 %	174.642,09	174.642,09	1.589.907,91	0,00		
DIFUSÃO CULTURAL	14.500,00	14.500,00	0,00	0,00	0,00 %	0,00	0,00	14.500,00	0,00		
TRANSPORTE RODOVIÁRIO	608.587,10	608.587,10	40.360,00	40.360,00	0,07 %	2.360,00	2.360,00	606.227,10	0,00		
CULTURA	2.885.219,36	2.885.219,36	384.913,03	384.913,03	0,63 %	181.837,30	181.837,30	2.703.382,06	0,00		
ADMINISTRAÇÃO GERAL	737.885,85	737.885,85	275.681,86	275.681,86	0,45 %	90.202,40	90.202,40	647.683,45	0,00		
FORMAÇÃO DE RECURSOS HUMANOS	24.849,65	24.849,65	0,00	0,00	0,00 %	0,00	0,00	24.849,65	0,00		
DIFUSÃO CULTURAL	2.122.483,86	2.122.483,86	109.231,17	109.231,17	0,18 %	91.634,90	91.634,90	2.030.848,96	0,00		
DIREITOS DA CIDADANIA	376.413,50	376.413,50	122.500,00	122.500,00	0,20 %	19.964,00	19.964,00	356.449,50	0,00		
ASSISTÊNCIA AO IDOSO	14.630,00	14.630,00	0,00	0,00	0,00 %	0,00	0,00	14.630,00	0,00		
ASSISTÊNCIA À CRIANÇA E AO ADOLESCENTE	75.240,00	75.240,00	0,00	0,00	0,00 %	0,00	0,00	75.240,00	0,00		
DIREITOS INDIVIDUAIS, COLETIVOS E DIFUSOS	286.543,50	286.543,50	122.500,00	122.500,00	0,20 %	19.964,00	19.964,00	266.579,50	0,00		
URBANISMO	11.025.059,92	11.025.059,92	4.680.216,88	4.680.216,88	7,65 %	3.126.981,76	3.126.981,76	7.898.078,16	0,00		
INFRAESTRUTURA URBANA	1.811.537,18	1.811.537,18	39.981,39	39.981,39	0,07 %	24.861,39	24.861,39	1.786.675,79	0,00		
SERVIÇOS URBANOS	9.086.279,82	9.086.279,82	4.640.235,49	4.640.235,49	7,59 %	3.102.120,37	3.102.120,37	5.986.159,45	0,00		
RECURSOS HÍDRICOS	125.242,92	125.242,92	0,00	0,00	0,00 %	0,00	0,00	125.242,92	0,00		
HABITAÇÃO	206.000,00	206.000,00	0,00	0,00	0,00 %	0,00	0,00	206.000,00	0,00		
HABITAÇÃO URBANA	206.000,00	206.000,00	0,00	0,00	0,00 %	0,00	0,00	206.000,00	0,00		
SANEAMENTO	107.250,00	107.250,00	0,00	0,00	0,00 %	0,00	0,00	107.250,00	0,00		
SANEAMENTO BÁSICO URBANO	107.250,00	107.250,00	0,00	0,00	0,00 %	0,00	0,00	107.250,00	0,00		
GESTÃO AMBIENTAL	869.097,30	869.097,30	173.342,19	173.342,19	0,28 %	50.113,61	50.113,61	818.983,69	0,00		
FORMAÇÃO DE RECURSOS HUMANOS	24.916,68	24.916,68	0,00	0,00	0,00 %	0,00	0,00	24.916,68	0,00		
PRESERVAÇÃO E CONSERVAÇÃO AMBIENTAL	265.450,62	265.450,62	172.925,19	172.925,19	0,28 %	49.696,61	49.696,61	215.754,01	0,00		
CONTROLE AMBIENTAL	33.962,50	33.962,50	417,00	417,00	0,00 %	417,00	417,00	33.545,50	0,00		
RECUPERAÇÃO DE ÁREAS DEGRADADAS	12.017,50	12.017,50	0,00	0,00	0,00 %	0,00	0,00	12.017,50	0,00		
RECURSOS HÍDRICOS	532.750,00	532.750,00	0,00	0,00	0,00 %	0,00	0,00	532.750,00	0,00		
AGRICULTURA	1.847.341,50	1.847.341,50	829.762,74	829.762,74	1,36 %	196.647,44	196.647,44	1.650.694,06	0,00		
ADMINISTRAÇÃO GERAL	1.399.424,00	1.399.424,00	801.060,60	801.060,60	1,31 %	185.993,30	185.993,30	1.213.430,70	0,00		
FORMAÇÃO DE RECURSOS HUMANOS	6.270,00	6.270,00	0,00	0,00	0,00 %	0,00	0,00	6.270,00	0,00		
PROMOÇÃO DA PRODUÇÃO AGROPECUÁRIA	441.647,50	441.647,50	28.702,14	28.702,14	0,05 %	10.654,14	10.654,14	430.993,36	0,00		

RREO - Anexo 2 (LRF, Art 52, Inciso II, Alínea "c")

R\$ 1,00

ATOS OFICIAIS

PREFEITURA MUNICIPAL DE IBOTIRAMA
RELATÓRIO RESUMIDO DA EXECUÇÃO ORÇAMENTÁRIA
DEMONSTRATIVO DA EXECUÇÃO DAS DESPESAS POR FUNÇÃO/SUBFUNÇÃO
ORÇAMENTOS FISCAL E DA SEGURIDADE SOCIAL
JANEIRO A FEVEREIRO DE 2023 / BIMESTRE JANEIRO - FEVEREIRO

RREO - Anexo 2 (LRF, Art 52, Inciso II, Alínea "c")

R\$ 1,00

FUNÇÃO/ SUBFUNÇÃO	DOTAÇÃO INICIAL	DOTAÇÃO ATUALIZADA (a)	Despesas Empenhadas		SALDO (c) = (a - b)	Despesas Liquidadas		SALDO (e) = (a - d)	INSCRITAS EM RESTOS A PAGAR NÃO PROCESSADOS (f)
			Até o Bimestre (b)	% (b/total b)		Até Bimestre (d)	% (d/total d)		
COMÉRCIO E SERVIÇOS	219.427,50	219.427,50	0,00	0,00 %	219.427,50	0,00	0,00 %	219.427,50	0,00
ADMINISTRAÇÃO GERAL	35.739,00	35.739,00	0,00	0,00 %	35.739,00	0,00	0,00 %	35.739,00	0,00
FORMAÇÃO DE RECURSOS HUMANOS	24.035,00	24.035,00	0,00	0,00 %	24.035,00	0,00	0,00 %	24.035,00	0,00
PROMOÇÃO COMERCIAL	97.812,00	97.812,00	0,00	0,00 %	97.812,00	0,00	0,00 %	97.812,00	0,00
TURISMO	61.841,50	61.841,50	0,00	0,00 %	61.841,50	0,00	0,00 %	61.841,50	0,00
ENERGIA	880.640,00	880.640,00	489.646,83	0,80 %	390.993,17	180.119,02	0,92 %	700.520,98	0,00
ENERGIA ELÉTRICA	880.640,00	880.640,00	489.646,83	0,80 %	390.993,17	180.119,02	0,92 %	700.520,98	0,00
TRANSPORTE	2.687.491,41	2.687.491,41	0,00	0,00 %	2.687.491,41	0,00	0,00 %	2.687.491,41	0,00
TRANSPORTE RODOVIÁRIO	2.687.491,41	2.687.491,41	0,00	0,00 %	2.687.491,41	0,00	0,00 %	2.687.491,41	0,00
DESPORTO E LAZER	1.109.777,00	1.109.777,00	10.000,00	0,02 %	1.099.777,00	953,60	0,00 %	1.108.823,40	0,00
DESPORTO COMUNITÁRIO	736.902,00	736.902,00	0,00	0,00 %	736.902,00	0,00	0,00 %	736.902,00	0,00
LAZER	372.875,00	372.875,00	10.000,00	0,02 %	362.875,00	953,60	0,00 %	371.921,40	0,00
ENCARGOS ESPECIAIS	1.805.619,87	1.935.619,87	1.770.000,00	2,89 %	165.619,87	523.150,16	2,67 %	1.412.469,71	0,00
SERVIÇO DA DÍVIDA INTERNA	1.805.619,87	1.935.619,87	1.770.000,00	2,89 %	165.619,87	523.150,16	2,67 %	1.412.469,71	0,00
RESERVA DE CONTINGÊNCIA	656.500,00	406.500,00	0,00	0,00 %	406.500,00	0,00	0,00 %	406.500,00	0,00
RESERVA DE CONTINGÊNCIA	656.500,00	406.500,00	0,00	0,00 %	406.500,00	0,00	0,00 %	406.500,00	0,00
DESPESAS INTRA-ORÇAMENTÁRIAS (II)	0,00	0,00	0,00	0,00 %	0,00	0,00	0,00 %	0,00	0,00
TOTAL (III) = (I + II)	138.286.993,00	138.286.993,00	61.159.109,13	100,00 %	77.127.883,87	19.566.400,78	100,00 %	118.720.592,22	0,00

FONTE: Sistema de Contabilidade Pública, Unidade Responsável: PREFEITURA MUNICIPAL DE IBOTIRAMA



Laércio Silva de Santana
Prefeito
CPF: 843.494.255-00



Vitor Gabriel de Oliveira Perez
Secretário de Adm. e Finanças
Decreto nº 003/2021



Alex Santos da Silva
Controlador Interno



Mariston da Silva Martins
Contador
CRC/BA-033171/O-0

ATOS OFICIAIS

PREFEITURA MUNICIPAL DE IBOTIRAMA
RELATÓRIO RESUMIDO DA EXECUÇÃO ORÇAMENTÁRIA
DEMONSTRATIVO DA RECEITA CORRENTE LÍQUIDA
ORÇAMENTOS FISCAL E DA SEGURIDADE SOCIAL
Fevereiro / 2023

ESPECIFICAÇÃO	EVOLUÇÃO DA RECEITA REALIZADA NOS ÚLTIMOS 12 MESES												TOTAL (ÚLTIMOS 12 MESES)	PREVISÃO ATUALIZADA 2023
	3/2022	4/2022	5/2022	6/2022	7/2022	8/2022	9/2022	10/2022	11/2022	12/2022	1/2023	2/2023		
RECEITAS CORRENTES (I)	9.861.765,10	9.951.805,44	10.982.010,90	14.317.810,90	12.016.091,48	10.418.540,94	9.851.147,19	9.855.041,64	10.665.860,56	13.787.930,10	10.622.779,07	12.492.783,01	134.805.266,33	140.887.051,00
Impostos, Taxas e Contribuições de Melhoria	558.051,17	616.922,66	717.568,26	659.676,81	1.296.825,97	816.667,10	790.011,10	752.179,22	597.937,84	1.294.266,35	866.448,11	685.715,57	9.652.270,16	8.895.229,87
IPTU	45.346,75	85.495,70	74.861,80	104.670,06	565.630,37	157.061,73	114.877,57	116.643,58	77.000,19	84.049,71	58.862,03	52.528,53	1.537.028,02	1.659.575,00
ISS	228.281,43	200.737,77	323.636,69	253.320,44	266.378,33	297.631,05	293.388,71	317.712,09	252.071,39	336.298,64	266.374,32	288.017,33	3.323.849,15	2.980.700,00
ITBI	0,00	0,00	0,00	0,00	0,00	0,00	0,00	0,00	0,00	0,00	0,00	0,00	0,00	0,00
IRRF	242.166,37	237.646,43	252.891,57	256.989,59	325.524,43	263.578,88	342.516,85	268.091,80	238.125,59	664.146,87	247.697,41	284.543,16	3.623.928,95	2.894.100,00
Outros Impostos, Taxas e Contribuições de Melhoria	42.256,62	93.042,76	66.178,20	44.686,76	136.292,84	98.395,44	39.227,97	49.731,75	30.740,67	209.770,13	293.514,35	60.626,55	1.167.464,04	1.360.854,87
Contribuições	150.905,96	183.307,93	163.270,67	178.675,76	327.431,97	11.527,50	165.512,11	153.529,10	163.639,65	183.264,65	182.554,47	155.894,94	2.019.514,71	2.104.850,00
Receita Patrimonial	44.043,96	37.684,39	48.189,34	52.478,57	77.113,57	62.299,58	41.210,86	23.619,41	22.269,21	44.935,76	27.096,58	35.064,59	516.005,82	546.007,05
Receita Agropecuária	0,00	0,00	0,00	0,00	0,00	0,00	0,00	0,00	0,00	0,00	0,00	0,00	0,00	0,00
Receita Industrial	0,00	0,00	0,00	0,00	0,00	0,00	0,00	0,00	0,00	0,00	0,00	0,00	0,00	0,00
Receita de Serviços	0,00	0,00	0,00	0,00	0,00	0,00	0,00	0,00	0,00	0,00	0,00	0,00	0,00	0,00
Transferências Correntes	9.108.567,94	9.113.417,44	10.031.983,37	13.426.379,17	10.316.089,46	9.526.358,42	8.853.440,61	8.924.861,75	9.875.453,29	12.261.163,67	9.543.508,48	11.612.454,88	122.593.678,48	129.312.153,32
Cota-Parte do FPM	2.343.923,82	2.778.379,71	3.090.670,16	2.891.911,73	3.892.331,23	2.827.989,25	2.604.537,06	2.478.128,91	3.114.556,93	4.839.396,95	3.163.333,20	4.186.408,11	38.211.567,06	39.705.692,00
Cota-Parte do ICMS	872.241,69	725.784,75	867.880,49	675.783,16	761.082,32	876.155,20	656.379,61	734.597,56	768.801,73	853.777,69	620.270,14	621.293,02	9.033.847,36	10.121.800,00
Cota-Parte do IPVA	122.442,87	97.407,33	125.834,98	109.934,64	125.239,69	135.096,85	121.994,16	110.193,92	110.538,95	142.523,33	128.944,69	431.684,48	1.761.841,89	1.823.000,00
Cota-Parte do ITR	2.492,71	183,95	569,20	438,41	498,68	1.127,78	2.197,28	11.267,75	1.906,19	283,26	188,79	353,45	21.447,45	21.000,00
Transferências da LC 87/1996	0,00	0,00	0,00	0,00	0,00	0,00	0,00	0,00	0,00	0,00	0,00	0,00	0,00	0,00
Transferências da LC 61/1989	4.821,88	4.903,99	2.607,15	3.678,39	3.791,53	3.020,06	3.984,13	4.066,14	2.956,70	4.200,86	4.668,39	3.329,13	46.028,35	62.000,00
Transferências do FUNDEB	2.668.759,91	3.056.171,66	2.945.683,33	3.018.108,54	2.860.322,67	3.129.301,73	2.792.044,73	3.141.455,21	3.141.455,21	3.316.644,48	4.332.683,09	2.760.596,43	36.968.099,71	37.740.170,00
Outras Transferências Correntes	3.093.865,06	2.450.586,05	2.998.738,06	6.726.524,30	2.672.823,34	2.553.667,55	2.672.363,64	2.640.279,54	2.735.437,58	3.104.331,10	1.293.420,18	3.608.790,26	36.550.846,66	39.838.491,32
Outras Receitas Correntes	196,07	473,02	999,26	600,59	630,51	1.688,34	972,51	852,16	6.360,57	4.199,67	3.171,43	3.653,03	23.797,16	28.810,76
DEDUÇÕES (II)	-668.220,06	-720.351,04	-816.990,80	-735.613,46	-673.401,24	-768.073,68	-625.979,12	-666.837,53	-799.120,64	-865.980,36	-782.547,26	-1.047.947,72	-9.171.062,91	-9.631.560,00
Contrib. do Servidor para o Plano de Previdência	0,00	0,00	0,00	0,00	0,00	0,00	0,00	0,00	0,00	0,00	0,00	0,00	0,00	0,00
Compensação Financ. entre Regimes Previdenciários	0,00	0,00	0,00	0,00	0,00	0,00	0,00	0,00	0,00	0,00	0,00	0,00	0,00	0,00
Rendimentos de Aplicações de Recursos Previdenciários	0,00	0,00	0,00	0,00	0,00	0,00	0,00	0,00	0,00	0,00	0,00	0,00	0,00	0,00
Dedução de Receita para Formação do FUNDEB	-668.220,06	-720.351,04	-816.990,80	-735.613,46	-673.401,24	-768.073,68	-625.979,12	-666.837,53	-799.120,64	-865.980,36	-782.547,26	-1.047.947,72	-9.171.062,91	-9.631.560,00
RECEITA CORRENTE LÍQUIDA (III) = (I - II)	9.193.545,04	9.231.454,40	10.145.020,10	13.582.197,44	11.344.690,24	9.650.467,26	9.225.168,07	9.188.204,11	9.866.539,92	12.921.849,74	9.840.231,81	11.444.835,29	125.634.203,42	131.255.491,00
(-) Transferências obrigatórias da União relativas às emendas individuais (art. 166-A, § 1º, da CF) (IV)	0,00	0,00	0,00	0,00	0,00	0,00	0,00	0,00	0,00	0,00	0,00	0,00	0,00	0,00
RECEITA CORRENTE LÍQUIDA AJUSTADA PARA CÁLCULO DOS LIMITES DE ENDIVIDAMENTO (V) = (III - IV)	9.193.545,04	9.231.454,40	10.145.020,10	13.582.197,44	11.344.690,24	9.650.467,26	9.225.168,07	9.188.204,11	9.866.539,92	12.921.849,74	9.840.231,81	11.444.835,29	125.634.203,42	131.255.491,00
(-) Transferências obrigatórias da União relativas às emendas bancadas (art. 166, § 16, da CF) (VI)	0,00	0,00	0,00	0,00	0,00	0,00	0,00	0,00	0,00	0,00	0,00	0,00	0,00	0,00
RECEITA CORRENTE LÍQUIDA AJUSTADA PARA CÁLCULO DOS LIMITES DA DESPESA COM PESSOAL (VII) = (V - VI)	9.193.545,04	9.231.454,40	10.145.020,10	13.582.197,44	11.344.690,24	9.650.467,26	9.225.168,07	9.188.204,11	9.866.539,92	12.921.849,74	9.840.231,81	11.444.835,29	125.634.203,42	131.255.491,00

FONTE: Sistema de Contabilidade Pública, Unidade Responsável: PREFEITURA MUNICIPAL DE IBOTIRAMA



Laércio Silva de Santana
Prefeito
CPF: 843.494.255-00



Vitor Gabriel de Oliveira Perez
Secretário de Adm. e Finanças
Decreto nº 003/2021



Alex Santos da Silva
Controlador Interno



Mariston da Silva Martins
Contador
CRC/IBA-033171/O-0

ATOS OFICIAIS

PREFEITURA MUNICIPAL DE IBOTIRAMA
RELATÓRIO RESUMIDO DA EXECUÇÃO ORÇAMENTÁRIA
DEMONSTRATIVO DAS RECEITAS E DESPESAS PREVIDENCIÁRIAS E DAS RECEITAS E DESPESAS ASSOCIADAS ÀS PENSÕES E INATIVOS MILITARES
ORÇAMENTO DA SEGURIDADE SOCIAL
JANEIRO A FEVEREIRO 2023 / BIMESTRE JANEIRO - FEVEREIRO

RREO - ANEXO 4 (LRF, Art 53, inciso II)

Em reais

REGIME PRÓPRIO DE PREVIDÊNCIA DOS SERVIDORES - RPPS

FUNDO EM CAPITALIZAÇÃO (PLANO PREVIDENCIÁRIO)

RECEITAS PREVIDENCIÁRIAS - RPPS (FUNDO EM CAPITALIZAÇÃO)	PREVISÃO ATUALIZADA (a)	RECEITAS REALIZADAS Até o Bimestre (b)
RECEITAS CORRENTES (I)	0,00	0,00
Receita de Contribuições dos Segurados	0,00	0,00
Ativo	0,00	0,00
Inativo	0,00	0,00
Pensionista	0,00	0,00
Receita de Contribuições Patronais	0,00	0,00
Ativo	0,00	0,00
Inativo	0,00	0,00
Pensionista	0,00	0,00
Receita Patrimonial	0,00	0,00
Receitas Imobiliárias	0,00	0,00
Receitas de Valores Mobiliários	0,00	0,00
Outras Receitas Patrimoniais	0,00	0,00
Receita de Serviços	0,00	0,00
Outras Receitas Correntes	0,00	0,00
Compensação Financeira entre os Regimes	0,00	0,00
Aportes Periódicos para Amortização de Déficit Atuarial do RPPS (II)	0,00	0,00
Demais Receitas Correntes	0,00	0,00
RECEITAS DE CAPITAL (III)	0,00	0,00
Alienação de Bens, Direitos e Ativos	0,00	0,00
Amortização de Empréstimos	0,00	0,00
Outras Receitas de Capital	0,00	0,00
TOTAL DAS RECEITAS DO FUNDO EM CAPITALIZAÇÃO - (IV) = (I + III - II)	0,00	0,00

DESPESAS PREVIDENCIÁRIAS - RPPS (FUNDO EM CAPITALIZAÇÃO)	DOTAÇÃO ATUALIZADA (c)	DESPESAS EMPENHADAS Até o Bimestre (d)	DESPESAS LIQUIDADAS Até o Bimestre (e)	DESPESAS PAGAS Até o Bimestre (f)	INSCRITAS EM RESTOS A PAGAR NÃO PROCESSADOS No Exercício (g)
Benefícios	0,00	0,00	0,00	0,00	0,00
Aposentadorias	0,00	0,00	0,00	0,00	0,00
Pensões por Morte	0,00	0,00	0,00	0,00	0,00
Outras Despesas Previdenciárias	0,00	0,00	0,00	0,00	0,00
Compensação Financeira entre os Regimes	0,00	0,00	0,00	0,00	0,00
Demais Despesas Previdenciárias	0,00	0,00	0,00	0,00	0,00
TOTAL DAS DESPESAS DO FUNDO EM CAPITALIZAÇÃO (V)	0,00	0,00	0,00	0,00	0,00

RESULTADO PREVIDENCIÁRIO - FUNDO EM CAPITALIZAÇÃO (VI) = (IV - V)	0,00	0,00	0,00	0,00	-
--	------	------	------	------	---

RECURSOS RPPS ARRECADADOS EM EXERCÍCIOS ANTERIORES	PREVISÃO ORÇAMENTÁRIA				
VALOR	0,00				

RESERVA ORÇAMENTÁRIA DO RPPS	PREVISÃO ORÇAMENTÁRIA				
VALOR	0,00				

APORTES DE RECURSOS PARA O FUNDO EM CAPITALIZAÇÃO DO RPPS	APORTES REALIZADOS				
Plano de Amortização - Contribuição Patronal Suplementar	0,00				
Plano de Amortização - Aporte Periódico de Valores Predefinidos	0,00				
Outros Aportes para o RPPS	0,00				
Recursos para Cobertura de Déficit Financeiro	0,00				

BENS E DIREITOS DOS RPPS (FUNDO EM CAPITALIZAÇÃO)	SALDO ATUAL				
Caixa e Equivalentes de Caixa	0,00				
Investimentos e Aplicações	0,00				
Outros Bens e Direitos	0,00				

ATOS OFICIAIS

FUNDO EM REPARTIÇÃO (PLANO FINANCEIRO)

RECEITAS PREVIDENCIÁRIAS - RPPS (FUNDO EM REPARTIÇÃO)	PREVISÃO ATUALIZADA (a)	RECEITAS REALIZADAS Até o Bimestre (b)
RECEITAS CORRENTES (VII)	0,00	0,00
Receita de Contribuições dos Segurados	0,00	0,00
Ativo	0,00	0,00
Inativo	0,00	0,00
Pensionista	0,00	0,00
Receita de Contribuições Patronais	0,00	0,00
Ativo	0,00	0,00
Inativo	0,00	0,00
Pensionista	0,00	0,00
Receita Patrimonial	0,00	0,00
Receitas Imobiliárias	0,00	0,00
Receitas de Valores Mobiliários	0,00	0,00
Outras Receitas Patrimoniais	0,00	0,00
Receita de Serviços	0,00	0,00
Outras Receitas Correntes	0,00	0,00
Compensação Financeira entre os Regimes	0,00	0,00
Demais Receitas Correntes	0,00	0,00
RECEITAS DE CAPITAL (VIII)	0,00	0,00
Alienação de Bens, Direitos e Ativos	0,00	0,00
Amortização de Empréstimos	0,00	0,00
Outras Receitas de Capital	0,00	0,00
TOTAL DAS RECEITAS DO FUNDO EM REPARTIÇÃO (IX) = (VII + VIII)	0,00	0,00

DESPESAS PREVIDENCIÁRIAS - RPPS (FUNDO EM REPARTIÇÃO)	DOTAÇÃO ATUALIZADA (c)	DESPESAS EMPENHADAS Até o Bimestre (d)	DESPESAS LIQUIDADAS Até o Bimestre (e)	DESPESAS PAGAS Até o Bimestre (f)	INSCRITAS EM RESTOS A PAGAR NÃO PROCESSADOS No Exercício (g)
Benefícios	0,00	0,00	0,00	0,00	0,00
Aposentadorias	0,00	0,00	0,00	0,00	0,00
Pensões por Morte	0,00	0,00	0,00	0,00	0,00
Outras Despesas Previdenciárias	0,00	0,00	0,00	0,00	0,00
Compensação Financeira entre os Regimes	0,00	0,00	0,00	0,00	0,00
Demais Despesas Previdenciárias	0,00	0,00	0,00	0,00	0,00
TOTAL DAS DESPESAS DO FUNDO EM REPARTIÇÃO (X)	0,00	0,00	0,00	0,00	0,00
RESULTADO PREVIDENCIÁRIO - FUNDO EM REPARTIÇÃO (XI) = (IX - X)	0,00	0,00	0,00	0,00	-

APORTES DE RECURSOS PARA O FUNDO EM REPARTIÇÃO DO RPPS	APORTES REALIZADOS
Recursos para Cobertura de Insuficiências Financeiras	0,00
Recursos para Formação de Reserva	0,00

BENS E DIREITOS DOS RPPS (FUNDO EM REPARTIÇÃO)	SALDO ATUAL
Caixa e Equivalentes de Caixa	0,00
Investimentos e Aplicações	0,00
Outros Bens e Direitos	0,00

ADMINISTRAÇÃO DO REGIME PRÓPRIO DE PREVIDÊNCIA DOS SERVIDORES - RPPS

RECEITAS DA ADMINISTRAÇÃO - RPPS	PREVISÃO ATUALIZADA (a)	RECEITAS REALIZADAS Até o Bimestre (b)
Receitas Correntes	0,00	0,00
TOTAL DAS RECEITAS DA ADMINISTRAÇÃO RPPS (XII)	0,00	0,00

DESPESAS DA ADMINISTRAÇÃO - RPPS	DOTAÇÃO ATUALIZADA (c)	DESPESAS EMPENHADAS Até o Bimestre (d)	DESPESAS LIQUIDADAS Até o Bimestre (e)	DESPESAS PAGAS Até o Bimestre (f)	INSCRITAS EM RESTOS A PAGAR NÃO PROCESSADOS No Exercício (g)
Despesas Correntes (XIII)	0,00	0,00	0,00	0,00	0,00
Pessoal e Encargos Sociais	0,00	0,00	0,00	0,00	0,00
Demais Despesas Correntes	0,00	0,00	0,00	0,00	0,00
Despesas de Capital (XIV)	0,00	0,00	0,00	0,00	0,00
TOTAL DAS DESPESAS DA ADMINISTRAÇÃO RPPS (XV)=(XIII + XIV)	0,00	0,00	0,00	0,00	0,00
RESULTADO DA ADMINISTRAÇÃO RPPS (XVI)=(XII - XV)	0,00	0,00	0,00	0,00	-

BENS E DIREITOS - ADMINISTRAÇÃO DO RPPS	SALDO ATUAL
Caixa e Equivalentes de Caixa	0,00
Investimentos e Aplicações	0,00
Outros Bens e Direitos	0,00

ATOS OFICIAIS

BENEFÍCIOS PREVIDENCIÁRIOS MANTIDOS PELO TESOIRO

RECEITAS PREVIDENCIÁRIAS (BENEFÍCIOS MANTIDOS PELO TESOIRO)	PREVISÃO ATUALIZADA (a)	RECEITAS REALIZADAS Até o Bimestre (b)			
Contribuições dos Servidores	0,00	0,00			
Demais Receitas Previdenciárias	0,00	0,00			
TOTAL DAS RECEITAS (BENEFÍCIOS MANTIDOS PELO TESOIRO) (XVII)	0,00	0,00			

DESPEAS PREVIDENCIÁRIAS (BENEFÍCIOS MANTIDOS PELO TESOIRO)	DOTAÇÃO ATUALIZADA (c)	DESPEAS EMPENHADAS Até o Bimestre (d)	DESPEAS LIQUIDADAS Até o Bimestre (e)	DESPEAS PAGAS Até o Bimestre (f)	INSCRITAS EM RESTOS A PAGAR NÃO PROCESSADOS No Exercício (g)
Aposentadorias	0,00	0,00	0,00	0,00	0,00
Pensões	0,00	0,00	0,00	0,00	0,00
Outras Despesas Previdenciárias	0,00	0,00	0,00	0,00	0,00
TOTAL DAS DESPEAS (BENEFÍCIOS MANTIDOS PELO TESOIRO) (XVIII)	0,00	0,00	0,00	0,00	0,00
RESULTADO DOS BENEFÍCIOS MANTIDOS PELO TESOIRO (XIX) = (XVII - XVIII)	0,00	0,00	0,00	0,00	-

Laércio Silva de Santana
Prefeito
CPF: 843.494.255-00

Vitor Gabriel de Oliveira Perez
Secretário de Adm. e Finanças
Decreto nº 003/2021

Mariston da Silva Martins
Contador
CRC/BA-033171/O-0

Alex Santos da Silva
Controlador Interno

ATOS OFICIAIS

PREFEITURA MUNICIPAL DE IBOTIRAMA
RELATÓRIO RESUMIDO DA EXECUÇÃO ORÇAMENTÁRIA
DEMONSTRATIVO DOS RESULTADOS PRIMÁRIO E NOMINAL
ORÇAMENTOS FISCAL E DA SEGURIDADE SOCIAL
JANEIRO - FEVEREIRO DE 2023 / JANEIRO - FEVEREIRO

RREO - Anexo 6 (LRF, art 53, inciso III)

Em reais

RECEITAS PRIMARIAS	ACIMA DA LINHA	
	PREVISÃO ATUALIZADA	Até o Bimestre/2023
		RECEITAS REALIZADAS (a)
RECEITAS CORRENTES (I)	131.255.491,00	21.285.067,10
Impostos, Taxas e Contribuições de Melhoria	8.895.229,87	1.552.163,68
IPTU	1.419.075,00	79.168,56
ISS	2.980.700,00	554.391,65
ITBI	240.500,00	32.222,00
IRRF	2.894.100,00	532.240,57
Outros Impostos, Taxas e Contribuições de Melhoria	1.360.854,87	354.140,90
Contribuições	2.104.850,00	338.449,41
Receita Patrimonial	546.007,05	62.161,17
Aplicações Financeiras (II)	526.007,05	62.161,17
Outras Receitas Patrimoniais	20.000,00	0,00
Transferências Correntes	119.680.593,32	19.325.468,38
Cota-Parte do FPM	32.479.692,00	5.879.793,09
Cota-Parte do ICMS	8.097.440,00	993.250,56
Cota-Parte do IPVA	1.458.400,00	448.503,45
Cota-Parte do ITR	16.800,00	433,80
Transferências da LC 87/1996	0,00	0,00
Transferências da LC 61/1989	0,00	0,00
Transferências do FUNDEB	37.740.170,00	7.093.279,52
Outras Transferências Correntes	39.888.091,32	4.910.207,96
Demais Receitas Correntes	28.810,76	6.824,46
Outras Receitas Financeiras (III)	0,00	0,00
Receitas Correntes Restantes	28.810,76	6.824,46
RECEITAS PRIMÁRIAS CORRENTES (IV) = (I - II - III)	130.729.483,95	21.222.905,93
RECEITAS DE CAPITAL (V)	7.030.502,00	357.786,91
Operações de Crédito (VI)	150.000,00	0,00
Amortização de Empréstimos (VII)	0,00	0,00
Alienação de Bens	0,00	0,00
Receitas de Alienação de Investimentos Temporários(VIII)	0,00	0,00
Receitas de Alienação de Investimentos Permanentes(IX)	0,00	0,00
Outras Alienações de Bens	0,00	0,00
Transferências de Capital	6.880.502,00	357.786,91
Convênios	5.610.602,00	357.786,91
Outras Transferências de Capital	1.269.900,00	0,00
Outras Receitas de Capital	0,00	0,00
Outras Receitas de Capital Não Primárias (X)	0,00	0,00
Outras Receitas de Capital Primárias	0,00	0,00
RECEITAS PRIMÁRIAS DE CAPITAL(XI)=(V-VI-VII-VIII-IX-X)	6.880.502,00	357.786,91
RECEITA PRIMÁRIA TOTAL(XII) = (IV + XI)	137.609.985,95	21.580.692,84

DESPESAS PRIMÁRIAS	DOTAÇÃO ATUALIZADA	Até o Bimestre/2023					
		DESPESAS EMPENHADAS	DESPESAS LIQUIDADAS	DESPESAS PAGAS (a)	RESTOS PAGAR PROCESSADO	RESTOS A PAGAR NÃO PROCESSADOS	
					PAGOS	LIQUIDADOS	PAGOS (c)
DESPESAS CORRENTES (XIII)	125.005.064,84	57.714.836,58	17.321.609,94	16.252.320,40	2.463.904,12	534.578,84	534.578,84
Pessoal e Encargos Sociais	53.285.668,34	32.135.456,77	7.553.606,25	7.553.435,72	149.570,74	0,00	0,00
Juros e Encargos da Dívida (XIV)	3.045,00	0,00	0,00	0,00	0,00	0,00	0,00
Outras Despesas Correntes	71.716.351,50	25.579.379,81	9.768.003,69	8.698.884,68	2.314.333,38	534.578,84	534.578,84
Transferências Constitucionais e Legais	0,00	0,00	0,00	0,00	0,00	0,00	0,00
Demais Despesas Correntes	71.716.351,50	25.579.379,81	9.768.003,69	8.698.884,68	2.314.333,38	534.578,84	534.578,84
DESPESAS PRIMÁRIAS CORRENTES (XV) = (XIII - XIV)	125.002.019,84	57.714.836,58	17.321.609,94	16.252.320,40	2.463.904,12	534.578,84	534.578,84
DESPESAS DE CAPITAL (XVI)	12.875.428,16	3.444.272,55	2.244.790,84	2.241.795,84	57.142,80	0,00	0,00
Investimento	11.846.428,16	2.504.272,55	1.840.784,78	1.837.789,78	57.142,80	0,00	0,00
Inversões Financeiras	0,00	0,00	0,00	0,00	0,00	0,00	0,00
Concessão de Empréstimos e Financiamentos (XVII)	0,00	0,00	0,00	0,00	0,00	0,00	0,00
Aquisição de Título de Capital já Integralizado (XVIII)	0,00	0,00	0,00	0,00	0,00	0,00	0,00
Aquisição de Título de Crédito (XIX)	0,00	0,00	0,00	0,00	0,00	0,00	0,00
Demais Inversões Financeiras	0,00	0,00	0,00	0,00	0,00	0,00	0,00
Amortização da Dívida (XX)	1.029.000,00	940.000,00	404.006,06	404.006,06	0,00	0,00	0,00
DESPESAS PRIMÁRIAS DE CAPITAL(XXI)=(XVI-XVII-XVIII-XIX-XX)	11.846.428,16	2.504.272,55	1.840.784,78	1.837.789,78	57.142,80	0,00	0,00
RESERVA DE CONTINGÊNCIA (XXII)	406.500,00	0,00	0,00	0,00	0,00	0,00	0,00
DESPESA PRIMÁRIA TOTAL (XXIII) = (XV + XXI + XXII)	137.254.948,00	60.219.109,13	19.162.394,72	18.090.110,18	2.521.046,92	534.578,84	534.578,84
RESULTADO PRIMÁRIO - Acima da Linha (XXIV) = [XIIa - (XXIIIa + XXIIIb + XXIIIc)]						434.956,90	
META FISCAL PARA O RESULTADO PRIMÁRIO						VALOR CORRENTE	
Meta fixada no Anexo de Metas Fiscais da LDO para o exercício de referência						688.819,78	

ATOS OFICIAIS

PREFEITURA MUNICIPAL DE IBOTIRAMA
RELATÓRIO RESUMIDO DA EXECUÇÃO ORÇAMENTÁRIA
DEMONSTRATIVO DOS RESULTADOS PRIMÁRIO E NOMINAL
ORÇAMENTOS FISCAL E DA SEGURIDADE SOCIAL
JANEIRO - FEVEREIRO DE 2023 / JANEIRO - FEVEREIRO

RREO - Anexo 6 (LRF, art 53, inciso III)

Em reais

JUROS NOMINAIS	Até o Bimestre/2023	
	VALOR INCORRIDO	
Juros, Encargos e Variações Monetárias Ativos (XXV)		0,00
Juros, Encargos e Variações Monetárias Passivos (XXVI)		0,00
RESULTADO NOMINAL - Acima da Linha (XXVII) = XXIV + (XXV - XXVI)		434.956,90
META FISCAL PARA O RESULTADO NOMINAL		VALOR CORRENTE
Meta fixada no Anexo de Metas Fiscais da LDO para o exercício de referência		(1.619.630,28)

ABAIXO DA LINHA

CÁLCULO DO RESULTADO NOMINAL	SALDO	
	Em 31/Dez/2022	Em 1º Bimestre
DÍVIDA CONSOLIDADA (XXVIII)	84.092.304,68	83.688.298,62
DEDUÇÕES (XXIX)	5.502.435,78	4.164.564,96
Disponibilidade de Caixa	3.563.775,15	2.183.263,83
Disponibilidade de Caixa Bruta	8.349.579,34	4.448.021,10
(-) Restos a Pagar Processados (XXX)	4.785.804,19	2.264.757,27
(-) Depósitos Restituíveis e Valores Vinculados	0,00	0,00
Demais Haveres Financeiros	1.938.660,63	1.981.301,13
DÍVIDA CONSOLIDADA LÍQUIDA (XXXI) = (XXVIII - XXIX)	78.589.868,90	79.523.733,66
RESULTADO NOMINAL - Abaixo da Linha (XXXII) = (XXXIa - XXXIb)		(933.864,76)

AJUSTE METODOLÓGICO	Até o Bimestre 2023	
VARIAÇÃO SALDO RPP = (XXXIII) = (XXXa - XXXb)		2.521.046,92
RECEITA DE ALIENAÇÃO DE INVESTIMENTOS PERMANENTES (IX)		0,00
PASSIVOS RECONHECIDOS NA DC (XXXIV)		0,00
VARIAÇÃO CAMBIAL (XXXV)		0,00
PAGAMENTO DE PRECATÓRIOS INTEGRANTES DA DC (XXXVI)		0,00
AJUSTES RELATIVOS AO RPPS (XXXVII)		0,00
OUTROS AJUSTES (XXXVIII)		0,00
RESULTADO NOMINAL AJUSTADO - Abaixo da Linha (XXXIX) = (XXXII - XXXIII - IX + XXXIV + XXXV - XXXVI + XXXVII + XXXVIII)		1.587.182,16
RESULTADO PRIMÁRIO - Abaixo da Linha (XL) = XXXIX - (XXV - XXVI)		1.587.182,16

INFORMAÇÕES ADICIONAIS	PREVISÃO ORÇAMENTÁRIA
SALDO DE EXERCÍCIOS ANTERIORES	0,00
Recursos Arrecadados em Exercícios Anteriores - RPPS	0,00
Superávit Financeiro Utilizado para Abertura e Reabertura de Créditos Adicionais	0,00
RESERVA ORÇAMENTÁRIA DO RPPS	0,00

FONTE: Sistema de Contabilidade Pública, Unidade Responsável: PREFEITURA MUNICIPAL DE IBOTIRAMA



Laércio Silva de Santana
Prefeito
CPF: 843.494.255-00



Vítor Gabriel de Oliveira Perez
Secretário de Adm. e Finanças
Decreto nº 003/2021



Mariston da Silva Martins
Contador
CRC/BA-033171/O-0



Alex Santos da Silva
Controlador Interno

ATOS OFICIAIS

PREFEITURA MUNICIPAL DE IBOTIRAMA
RELATÓRIO RESUMIDO DA EXECUÇÃO ORÇAMENTÁRIA
DEMONSTRATIVO DOS RESTOS A PAGAR POR PODER E ÓRGÃO
ORÇAMENTOS FISCAL E DA SEGURIDADE SOCIAL
JANEIRO A FEVEREIRO 2023 / BIMESTRE JANEIRO - FEVEREIRO

LRP, Art. 53, Inciso V - Anexo IX (Portaria STN nº 462) R\$ 1,00

PODER / ORGÃO	RESTOS A PAGAR PROCESSADOS E NÃO PROCESSADOS LIQUIDADOS EM EXERCÍCIOS ANTERIORES										RESTOS A PAGAR NÃO PROCESSADOS				Saldo Total (a+b)
	Inscritos		Pagos	Cancelados	saldo (a)	Inscritos		Liquidados	Pagos	Cancelados	saldo (b)	Saldo Total (a+b)			
	Em Exercícios Anteriores	Em 31 de dezembro de 2022				Em Exercícios Anteriores	Em 31 de dezembro de 2022								
RESTOS A PAGAR (EXCETO INTRA-ORÇAMENTÁRIOS) (I)	570.890,75	4.214.913,44	2.521.046,92	0,00	2.264.757,27	737,02	534.578,84	534.578,84	0,00	737,02	2.265.494,29				
EXECUTIVO	570.890,75	4.214.913,44	2.521.046,92	0,00	2.264.757,27	737,02	534.578,84	534.578,84	0,00	737,02	2.265.494,29				
PREFEITURA MUNICIPAL DE IBOTIRAMA	194.390,82	1.018.544,92	391.757,74	0,00	821.178,00	0,00	6.970,00	6.970,00	0,00	0,00	821.178,00				
FUNDO MUNICIPAL DE SAÚDE DE IBOTIRAMA	299.983,45	2.177.086,78	1.249.421,22	0,00	1.227.649,01	737,02	527.608,84	527.608,84	0,00	737,02	1.228.386,03				
FUNDO MUNICIPAL DE ASSISTENCIA SOCIAL	36.929,08	107.071,25	73.617,41	0,00	70.382,92	0,00	0,00	0,00	0,00	0,00	70.382,92				
FUNDO MUNICIPAL DE EDUCAÇÃO	39.587,40	912.210,49	806.250,55	0,00	145.547,34	0,00	0,00	0,00	0,00	0,00	145.547,34				
LEGISLATIVO	0,00	0,00	0,00	0,00	0,00	0,00	0,00	0,00	0,00	0,00	0,00				
CÂMARA MUNICIPAL DE IBOTIRAMA	0,00	0,00	0,00	0,00	0,00	0,00	0,00	0,00	0,00	0,00	0,00				
RESTOS A PAGAR (INTRA-ORÇAMENTÁRIOS) (II)	0,00	0,00	0,00	0,00	0,00	0,00	0,00	0,00	0,00	0,00	0,00				
TOTAL (III) = (I+II)	570.890,75	4.214.913,44	2.521.046,92	0,00	2.264.757,27	737,02	534.578,84	534.578,84	0,00	737,02	2.265.494,29				

FONTE: PREFEITURA MUNICIPAL DE IBOTIRAMA



Laércio Silva de Santana
Prefeito
CPF: 843.494.255-00



Alex Santos da Silva
Controlador Interno



Vitor Gabriel de Oliveira Perez
Secretário de Adm. e Finanças
Decreto nº 003/2021



Mariston da Silva Martins
Contador
CRC/BA-033171/O-0

ATOS OFICIAIS

PREFEITURA MUNICIPAL DE IBOTIRAMA RELATÓRIO RESUMIDO DA EXECUÇÃO ORÇAMENTÁRIA DEMONSTRATIVO DAS RECEITAS E DESPESAS COM MANUTENÇÃO E DESENVOLVIMENTO DO ENSINO - MDE ORÇAMENTOS FISCAL E DA SEGURIDADE SOCIAL JANEIRO A FEVEREIRO 2023/ BIMESTRE JANEIRO - FEVEREIRO

RREO - Anexo 8 (LDB, art 72)

R\$ 1,00

RECEITAS RESULTANTE DE IMPOSTOS (Arts,212 e 212-A da Constituição Federal)

RECEITA RESULTANTE DE IMPOSTOS (caput do art. 212 da Constituição)	PREVISÃO ATUALIZADA (a)	RECEITAS REALIZADAS Até o Bimestre (b)
1- RECEITA DE IMPOSTOS	7.534.375,00	1.198.022,78
1.1- Receita Resultante de Imposto sobre a Propriedade Predial e Territorial Urbana - IPTU	1.419.075,00	79.168,56
1.2- Receita Resultante do Imposto sobre Transmissão Inter Vivos - ITBI	240.500,00	32.222,00
1.3- Receita Resultante do Impostos sobre Serviços de Qualquer Natureza - ISS	2.980.700,00	554.391,65
1.4- Receita Resultante do Imposto de Renda Retido na Fonte - IRRF	2.894.100,00	532.240,57
2- RECEITA DE TRANSFERÊNCIAS CONSTITUCIONAIS E LEGAIS	51.733.492,00	9.160.473,40
2.1- Cota-Parte - FPM	39.705.692,00	7.349.741,31
2.1.1- Parcela referente à CF, art. 159, I, alínea b	36.130.000,00	7.349.741,31
2.1.2- Parcela referente à CF, art. 159, I, alínea d e e	3.575.692,00	0,00
2.2- Cota-Parte - ICMS	10.121.800,00	1.241.563,16
2.3- Cota-Parte IPI-Exportação	62.000,00	7.997,52
2.4- Cota-Parte ITR	21.000,00	542,24
2.5- Cota-Parte IPVA	1.823.000,00	560.629,17
2.6- Cota-Parte IOF-Ouro	0,00	0,00
2.7- Compensações Financeiras Provenientes de Impostos e Transferências Constitucionais	0,00	0,00
3 - Total da Receita Resultante de impostos (1 + 2)	59.267.867,00	10.358.496,18
4 - Total Destinado ao Fundeb - 20 % DE ((2.1.1)+(2.2)+(2.3)+(2.4)+(2.5))	9.631.560,00	1.832.094,68
5 - VALOR MÍNIMO A SER APLICADO ALÉM DO VALOR DESTINADO AO FUNDEB - 5% DE ((2.1.1)+(2.2)+(2.3)+(2.4)+(2.5))+25% de ((1.1)+(1.3)+(1.4)+(2.1.2)+(2.6)+(2.7))	5.185.406,75	757.529,36

FUNDEB

RECEITAS RECEBIDAS DO FUNDEB NO EXERCÍCIO	PREVISÃO ATUALIZADA (a)	RECEITAS REALIZADAS Até o Bimestre (b)
6- RECEITAS RECEBIDAS DO FUNDEB	37.290.170,00	3.710.238,74
6.1 - FUNDEB - Impostos e Transferências de Impostos	22.170.000,00	3.710.238,74
6.1.1- Principal	22.170.000,00	3.710.238,74
6.1.2- Rendimentos de Aplicação Financeira	0,00	0,00
6.2- FUNDEB - Complementação da União - VAAF	8.465.192,00	0,00
6.2.1- Principal	8.465.192,00	0,00
6.2.2- Rendimentos de Aplicação Financeira	0,00	0,00
6.3- FUNDEB - Complementação da União - VAAAT	6.654.978,00	0,00
6.3.1- Principal	6.654.978,00	0,00
6.3.2- Rendimentos de Aplicação Financeira	0,00	0,00
7- RESULTADO LÍQUIDO DAS TRANSFERÊNCIAS DO FUNDEB (6.1.1 - 4)	12.538.440,00	1.878.144,06
RECURSOS RECEBIDOS EM EXERCÍCIOS ANTERIORES E NÃO UTILIZADOS (SUPERÁVIT)		VALOR
8- TOTAL DOS RECURSOS DE SUPERÁVIT		0,00
8.1- SUPERÁVIT DO EXERCÍCIO IMEDIATAMENTE ANTERIOR		0,00
8.2- SUPERÁVIT RESIDUAL DE OUTROS EXERCÍCIOS		0,00
9- TOTAL DOS RECURSOS DO FUNDEB DISPONÍVEIS PARA UTILIZAÇÃO (6 + 8)		3.710.238,74

DESPESAS COM RECURSOS DO FUNDEB (Por Área de Atuação)	DOTAÇÃO ATUALIZADA (c)	DESPESAS EMPENHADAS Até o Bimestre (d)	DESPESAS LIQUIDADAS Até o Bimestre	DESPESAS PAGAS Até o Bimestre	INSCRITAS EM RESTOS A PAGAR NÃO PROCESSADOS (g)
10- PROFISSIONAIS DA EDUCAÇÃO BÁSICA	0,00	0,00	0,00	0,00	0,00
10.1- Educação Infantil	0,00	0,00	0,00	0,00	0,00
10.1.1- Creche	0,00	0,00	0,00	0,00	0,00
10.1.2- Pré-escola	0,00	0,00	0,00	0,00	0,00
10.2- Ensino Fundamental	0,00	0,00	0,00	0,00	0,00
11- OUTRAS DESPESAS	0,00	0,00	0,00	0,00	0,00
11.1- Educação Infantil	0,00	0,00	0,00	0,00	0,00
11.1.1- Creche	0,00	0,00	0,00	0,00	0,00
11.1.2- Pré-escola	0,00	0,00	0,00	0,00	0,00
11.2- Ensino Fundamental	0,00	0,00	0,00	0,00	0,00
12 - TOTAL DAS DESPESAS COM RECURSOS DO FUNDEB (10 + 11)	0,00	0,00	0,00	0,00	0,00

INDICADORES DO FUNDEB

DESPESAS CUSTEADAS COM RECEITAS DO FUNDEB RECEBIDAS NO EXERCÍCIO	DESPESAS EMPENHADAS Até o Bimestre (d)	DESPESAS LIQUIDADAS Até o Bimestre (e)	DESPESAS PAGAS Até o Bimestre (f)	INSCRITAS EM RESTOS A PAGAR NÃO PROCESSADOS (g)	INSCRITAS EM RESTOS A PAGAR NÃO PROCESSADOS SEM DISPONIBILIDADE DE CAIXA (h)
13- Total das Despesas do FUNDEB com Profissionais da Educação Básica	0,00	0,00	0,00	0,00	0,00
14- Total das Despesas custeadas com FUNDEB - Impostos e Transferências de Impostos	0,00	0,00	0,00	0,00	0,00
15- Total das Despesas custeadas com FUNDEB - Complementação da União - VAAF	0,00	0,00	0,00	0,00	0,00
16- Total das Despesas custeadas com FUNDEB - Complementação da União - VAAAT	0,00	0,00	0,00	0,00	0,00
17- Total das Despesas custeadas com FUNDEB - Complementação da União - VAAAT Aplicadas na Educaç	0,00	0,00	0,00	0,00	0,00
18- Total das Despesas custeadas com FUNDEB - Complementação da União - VAAAT Aplicadas em Despe:	0,00	0,00	0,00	0,00	0,00

ATOS OFICIAIS

INDICADORES - Art. 212-A, inciso XI e 3º - Constituição Federal	VALOR EXIGIDO		VALOR APLICADO		VALOR CONSIDERADO APÓS DEDUÇÕES	%APLICADO
	(i)	(j)	(k)	(l)	(m)	(n)
19- Mínimo de 70% do FUNDEB na Remuneração dos Profissionais da Educação Básica	2.597.167,12	0,00	0,00	0,00	0,00	0,00
20 - Percentual de 50% da Complementação da União ao FUNDEB (VAAT) na Educação Infantil	0,00	0,00	0,00	0,00	0,00	0,00
21- Mínimo de 15% da Complementação da União ao FUNDEB - VAAT em Despesas de Capital	0,00	0,00	0,00	0,00	0,00	0,00
INDICADOR - Art. 25, 3º Lei n° 14.113, de 2020 - (Máximo de 10% de Superávit)	VALOR MÁXIMO PERMITIDO		VALOR NÃO APLICADO		VALOR NÃO APLICADO APÓS AJUSTE	%APLICADO
	(m)	(n)	(o)	(p)	(q)	(r)
22- Total da Receita Recebida e não Aplicada no Exercício	371.023,87	3.710.238,74	3.710.238,74	3.710.238,74		100,00
INDICADOR - Art.25, § 3º - Lei nº 14.113, de 2020 - (Aplicação do Superávit de Exercício Anterior)	VALOR DE SUPERÁVIT PERMITIDO NO EXERCÍCIO ANTERIOR	VALOR NÃO APLICADO NO EXERCÍCIO	VALOR DE SUPERÁVIT APLICADO ATÉ O PRIMEIRO	VALOR APLICADO ATÉ O PRIMEIRO QUADRIMESTRE QUE INTEGRARÁ O LIMITE CONSTITUCIONAL	VALOR APLICADO APÓS O PRIMEIRO QUADRIMESTRE	VALOR NÃO APLICADO
	(q)	(r)	(s)	(t)	(u)	(v)
23- Total das Despesas custeadas com Superávit do FUNDEB	0,00	0,00	0,00	0,00	0,00	
23.1- Total das Despesas custeadas com FUNDEB - Impostos e Transferências de Impostos	0,00	0,00	0,00	0,00	0,00	
23.2- Total das Despesas custeadas com FUNDEB - Complementação da União (VAAF + VAAT)	0,00	0,00	0,00	0,00	0,00	
DESPESAS COM MANUTENÇÃO E DESENVOLVIMENTO DO ENSINO – MDE - CUSTEADAS COM RECEITA DE IMPOSTOS (EXCETO FUNDEB)						
DESPESAS COM AÇÕES TÍPICAS DE MDE - RECEITAS DE IMPOSTOS EXCETO FUNDEB (Por Área de Atuação)	DOTAÇÃO ATUALIZADA	DESPESAS EMPENHADAS Até o Bimestre	DESPESAS LIQUIDADAS Até o Bimestre	DESPESAS PAGAS Até o Bimestre	INSCRITAS EM RESTOS A PAGAR NÃO PROCESSADOS	
	(c)	(d)	(e)	(f)	(g)	
24- EDUCAÇÃO INFANTIL	959.940,00	79.999,23	31.610,60	17.961,16	0,00	
24.1- Creche	349.000,00	906,93	906,93	906,93	0,00	
24.2- Pré-escola	610.940,00	79.092,30	30.703,67	17.054,23	0,00	
25- ENSINO FUNDAMENTAL	4.380.469,90	1.386.006,50	482.123,47	445.468,85	0,00	
26- TOTAL DAS DESPESAS COM AÇÕES TÍPICAS DE MDE (24 + 25)	5.340.409,90	1.466.005,73	513.734,07	463.430,01	0,00	
APURAÇÃO DAS DESPESAS PARA FINS DE LIMITE MÍNIMO CONSTITUCIONAL					VALOR	
27- TOTAL DAS DESPESAS DE MDE CUSTEADAS COM RECURSOS DE IMPOSTOS (FUNDEB E RECEITA DE IMPOSTOS) = (L14(d ou e) + L26(d ou e) + L23.1(t))					513.734,07	
28 (-) RESULTADO LÍQUIDO DAS TRANSFERÊNCIAS DO FUNDEB = (L7)					1.878.144,06	
29 (-) RESTOS A PAGAR NÃO PROCESSADOS INSCRITOS NO EXERCÍCIO SEM DISPONIBILIDADE FINANCEIRA DE RECURSOS DO FUNDEB IMPOSTOS4 = (L14h)					0,00	
30 (-) RESTOS A PAGAR NÃO PROCESSADOS INSCRITOS NO EXERCÍCIO SEM DISPONIBILIDADE FINANCEIRA DE RECURSOS DE IMPOSTOS					0,00	
31 (-) CANCELAMENTO, NO EXERCÍCIO, DE RESTOS A PAGAR INSCRITOS COM DISPONIBILIDADE FINANCEIRA DE RECURSOS DE IMPOSTOS VINCULADOS AO ENSINO = (L34.1(ac) + L34.2(ar))					0,00	
32- TOTAL DAS DESPESAS PARA FINS DE LIMITE (27 - (28 + 29 + 30 + 31))					(1.364.409,99)	
APURAÇÃO DO LIMITE MÍNIMO CONSTITUCIONAL			VALOR EXIGIDO	VALOR APLICADO	%APLICADO	
			(x)	(y)	(z)	
33- APLICAÇÃO EM MDE SOBRE A RECEITA RESULTANTE DE IMPOSTOS			2.589.624,04	(1.364.409,99)	(13,17)	
RESTOS A PAGAR INSCRITOS EM EXERCÍCIOS ANTERIORES COM DISPONIBILIDADE FINANCEIRA DE RECURSOS DE IMPOSTOS E DO FUNDEB	SALDO INICIAL	RP LIQUIDADOS	RP PAGOS	RP CANCELADOS	SALDO FINAL	
	(z)	(aa)	(ab)	(ac)	(ad)	
34 - RESTOS A PAGAR DE DESPESAS COM MDE	871.231,64	0,00	794.997,95	0,00	76.233,69	
34.1 - Executadas com Recursos de Impostos e Transferências de Impostos	102.464,39	0,00	88.566,19	0,00	13.898,20	
34.2 - Executadas com Recursos do FUNDEB - Impostos	768.767,25	0,00	706.431,76	0,00	62.335,49	
34.3 - Executadas com Recursos do FUNDEB - Complementação da União (VAAT + VAAF)	0,00	0,00	0,00	0,00	0,00	
OUTRAS INFORMAÇÕES PARA CONTROLE						
RECEITAS ADICIONAIS PARA FINANCIAMENTO DO ENSINO	PREVISÃO		RECEITAS REALIZADAS Até o Bimestre			
	(a)	(b)	(c)	(d)	(e)	(f)
35- RECEITA DE TRANSFERÊNCIAS DO FNDE (INCLUINDO RENDIMENTOS DE APLICAÇÃO FINANCEIRA)	1.559.651,60		158.245,03			
35.1- Salário-Educação	713.600,00		158.245,03			
35.2- PDDE	0,00		0,00			
35.3- PNAE	607.507,20		0,00			
35.4 - PNATE	238.544,40		0,00			
35.5- Outras Transferências do FNDE	0,00		0,00			
36- RECEITA DE TRANSFERÊNCIAS DE CONVÊNIO	0,00		0,00			
37- RECEITA DE ROYALTIES DESTINADOS À EDUCAÇÃO	0,00		0,00			
38- RECEITA DE OPERAÇÕES DE CRÉDITO VINCULADAS À EDUCAÇÃO	0,00		0,00			
39- OUTRAS RECEITAS PARA FINANCIAMENTO DO ENSINO	0,00		0,00			
40- TOTAL DAS RECEITAS ADICIONAIS PARA FINANCIAMENTO DO ENSINO = (35 + 36 + 37 + 38 + 39)	1.559.651,60		158.245,03			

ATOS OFICIAIS

OUTRAS DESPESAS COM EDUCAÇÃO (Por Área de Atuação)	DOTAÇÃO ATUALIZADA (c)	DESPESAS EMPENHADAS Até o Bimestre (d)	DESPESAS LIQUIDADAS Até o Bimestre (e)	DESPESAS PAGAS Até o Bimestre (f)	INSCRITAS EM RESTOS A PAGAR NÃO PROCESSADOS (g)
41- EDUCAÇÃO INFANTIL	510.000,00	16.440,09	0,00	0,00	0,00
41.1- Creche	226.500,00	0,00	0,00	0,00	0,00
41.2- Pré-escola	283.500,00	16.440,09	0,00	0,00	0,00
42- ENSINO FUNDAMENTAL	34.089.903,96	14.324.247,47	6.221.700,45	6.104.959,77	0,00
43- ENSINO MÉDIO	0,00	0,00	0,00	0,00	0,00
44- ENSINO SUPERIOR	93.000,00	2.892,08	833,14	492,08	0,00
45- ENSINO PROFISSIONAL NÃO INTEGRADO AO ENSINO REGULAR	717.770,00	341.700,00	80.318,49	80.318,49	0,00
46- TOTAL DAS DESPESAS CUSTEADAS COM RECEITAS ADICIONAIS PARA FINANC. DO ENSINO (41 + 42 + 43 + 44 + 45)	35.410.673,96	14.685.279,64	6.302.852,08	6.185.770,34	0,00

TOTAL GERAL DAS DESPESAS COM EDUCAÇÃO	DOTAÇÃO ATUALIZADA (c)	DESPESAS EMPENHADAS Até o Bimestre (d)	DESPESAS LIQUIDADAS Até o Bimestre (e)	DESPESAS PAGAS Até o Bimestre (f)	INSCRITAS EM RESTOS A PAGAR NÃO PROCESSADOS (g)
47- TOTAL GERAL DAS DESPESAS COM EDUCAÇÃO (12 + 26 + 46)	47.725.969,72	18.862.365,36	8.043.316,18	7.912.585,00	0,00
47.1- Despesas Correntes	44.668.669,72	17.207.985,84	6.398.516,66	6.267.785,48	0,00
47.1.1- Pessoal Ativo	30.462.152,82	13.900.650,00	4.113.353,37	4.113.353,37	0,00
47.1.2- Pessoal Inativo	0,00	0,00	0,00	0,00	0,00
47.1.3- Transferências às instituições comunitárias, confessionais ou filantrópicas sem fins	0,00	0,00	0,00	0,00	0,00
47.1.4- Outras Despesas Correntes	14.206.516,90	3.307.335,84	2.285.163,29	2.154.432,11	0,00
47.2- Despesas de Capital	3.057.300,00	1.654.379,52	1.644.799,52	1.644.799,52	0,00
47.2.1- Transferências às instituições comunitárias, confessionais ou filantrópicas sem fins	0,00	0,00	0,00	0,00	0,00
47.2.2- Outras Despesas de Capital	3.057.300,00	1.654.379,52	1.644.799,52	1.644.799,52	0,00

CONTROLE DA DISPONIBILIDADE FINANCEIRA E CONCILIAÇÃO BANCÁRIA	FUNDEB (ae)	SALÁRIO EDUCAÇÃO (af)
48- DISPONIBILIDADE FINANCEIRA EM 31 DE DEZEMBRO DE 2022		0,00
49- (+) INGRESSO DE RECURSOS ATÉ O BIMESTRE (orçamentário)	3.710.238,74	158.245,03
50- (-) PAGAMENTOS EFETUADOS ATÉ O BIMESTRE (orçamentário e restos a pagar)	729.431,76	0,00
51- (=) DISPONIBILIDADE FINANCEIRA ATÉ O BIMESTRE	2.980.806,98	158.245,03
52- (+) AJUSTES POSITIVOS (RETENÇÕES E OUTROS VALORES EXTRAORÇAMENTÁRIOS)	4.854,27	0,00
53- (-) AJUSTES NEGATIVOS (OUTROS VALORES EXTRAORÇAMENTÁRIOS)		
54- (=) SALDO FINANCEIRO CONCILIADO (Saldo Bancário)		

FONTE: Sistema de Contabilidade Pública, Unidade Responsável: PREFEITURA MUNICIPAL DE IBOTIRAMA

1 SE RESULTADO LÍQUIDO DA TRANSFERÊNCIA (7) > 0 = ACRÉSCIMO RESULTANTE DAS TRANSFERÊNCIAS DO FUNDEB, SE RESULTADO LÍQUIDO DA TRANSFERÊNCIA (7) < 0 = DECRÉSCIMO RESULTANTE DAS TRANSFERÊNCIAS DO FUNDEB

2 Limites mínimos anuais a serem cumpridos no encerramento do exercício.

3 Art. 25, § 3º, Lei 14.113/2020: "Até 10% (dez por cento) dos recursos recebidos à conta dos Fundos, inclusive relativos à complementação da União, nos termos do § 2º do art. 16 desta Lei, poderão ser utilizados no primeiro quadrimestre do exercício imediatamente subsequente, mediante abertura de crédito adicional."


4 Os valores referentes à parcela dos Restos a Pagar inscritos sem disponibilidade financeira vinculada à educação deverão ser informados somente no RREO do último bimestre do exercício


5 Nos cinco primeiros bimestres do exercício o acompanhamento será feito com base na despesa liquidada. No último bimestre do exercício, o valor deverá corresponder ao total da despesa empenhada.


6 As linhas representam áreas de atuação e não correspondem exatamente às subfunções da Função Educação. As despesas classificadas nas demais subfunções típicas e nas subfunções atípicas deverão ser rateadas para essas áreas de atuação.


7 Valor inscrito em RPNP sem disponibilidade de caixa, que não deve ser considerado na apuração dos indicadores e limites

8 Controle da execução de restos a pagar considerados no cumprimento do limite mínimo dos exercícios anteriores..


Laércio Silva de Santana
Prefeito
CPF: 843.494.255-00


Vítor Gabriel de Oliveira Perez
Secretário de Adm. e Finanças
Decreto nº 003/2021


Mariston da Silva Martins
Contador
CRC/BA-033171/O-0


Alex Santos da Silva
Controlador Interno

ATOS OFICIAIS

PREFEITURA MUNICIPAL DE IBOTIRAMA
RELATÓRIO RESUMIDO DA EXECUÇÃO ORÇAMENTÁRIA
DEMONSTRATIVO DAS RECEITAS E DESPESAS COM AÇÕES E SERVIÇOS PÚBLICOS DE SAÚDE
ORÇAMENTOS FISCAL E DA SEGURIDADE SOCIAL
JANEIRO A FEVEREIRO 2023 / BIMESTRE JANEIRO - FEVEREIRO

RREO - ANEXO 12 (LC 141/2012, art. 35)

R\$ 1.00

RECEITAS RESULTANTES DE IMPOSTOS E TRANSFERÊNCIAS CONSTITUCIONAIS LEGAIS	PREVISÃO INICIAL	PREVISÃO ATUALIZADA (a)	RECEITAS REALIZADAS	
			Até o Bimestre (b)	% (b/a) x 100
RECEITA DE IMPOSTOS(I)	7.534.375,00	7.534.375,00	1.198.022,78	15,90
Receita Resultante do Imposto Predial e Territorial Urbano - IPTU	1.419.075,00	1.419.075,00	79.168,56	5,58
IPTU	891.675,00	891.675,00	26.245,91	2,94
Multas, Juros de Mora, Dívida Ativa e Outros Encargos do IPTU	527.400,00	527.400,00	52.922,65	10,03
Receita Resultante do Imposto sobre Transmissão Inter Vivos - ITBI	240.500,00	240.500,00	32.222,00	13,40
ITBI	235.500,00	235.500,00	32.222,00	13,68
Multas, Juros de Mora, Dívida Ativa e Outros Encargos do ITBI	5.000,00	5.000,00	0,00	0,00
Receita Resultante do Imposto sobre Serviços de Qualquer Natureza - ISS	2.980.700,00	2.980.700,00	554.391,65	18,60
ISS	2.970.700,00	2.970.700,00	553.998,54	18,65
Multas, Juros de Mora, Dívida Ativa e Outros Encargos do ISS	10.000,00	10.000,00	393,11	3,93
Receita Resultante do Imposto sobre a Renda e Proventos de Qualquer Natureza Retido na Fonte - IRRF	2.894.100,00	2.894.100,00	532.240,57	18,39
RECEITA DE TRANSFERÊNCIAS CONSTITUCIONAIS E LEGAIS (II)	48.157.800,00	48.157.800,00	9.160.473,40	19,02
Cota-Parte FPM	36.130.000,00	36.130.000,00	7.349.741,31	20,34
Cota-Parte ITR	21.000,00	21.000,00	542,24	2,58
Cota-Parte IPVA	1.823.000,00	1.823.000,00	560.629,17	30,75
Cota-Parte ICMS	10.121.800,00	10.121.800,00	1.241.563,16	12,27
Cota-Parte IPI-Exportação	62.000,00	62.000,00	7.997,52	12,90
Compensações Financeiras Provenientes de Impostos e Transferências Constitucionais	0,00	0,00	0,00	0,00
Desoneração ICMS - LC 87/1996	0,00	0,00	0,00	0,00
Outras	0,00	0,00	0,00	0,00
TOTAL DAS RECEITAS RESULTANTES DE IMPOSTOS E TRANSFERÊNCIAS CONSTITUCIONAIS E LEG.	55.692.175,00	55.692.175,00	10.358.496,18	18,60

DESPESAS COM AÇÕES E SERVIÇOS PÚBLICOS DE SAÚDE (ASPS) - POR SUBFUNÇÃO E CATEGORIA	DOTAÇÃO INICIAL	DOTAÇÃO ATUALIZADA (c)	DESPESAS EMPENHADAS		DESPESAS LIQUIDADAS		DESPESAS PAGAS		Inscritas em Restos a Pagar (g)
			Até o Bimestre (d)	% (d/c) x 100	Até o Bimestre (e)	% (e/c) x 100	Até o Bimestre (f)	% (f/c) x 100	
ATENÇÃO BÁSICA (IV)	0,00	0,00	0,00	0,00	0,00	0,00	0,00	0,00	0,00
Despesas Correntes	0,00	0,00	0,00	0,00	0,00	0,00	0,00	0,00	0,00
Despesas de Capital	0,00	0,00	0,00	0,00	0,00	0,00	0,00	0,00	0,00
ASSISTÊNCIA HOSPITALAR E AMBULATORIAL (V)	0,00	0,00	0,00	0,00	0,00	0,00	0,00	0,00	0,00
Despesas Correntes	0,00	0,00	0,00	0,00	0,00	0,00	0,00	0,00	0,00
Despesas de Capital	0,00	0,00	0,00	0,00	0,00	0,00	0,00	0,00	0,00
SUORTE PROFILÁTICO E TERAPÊUTICO (VI)	0,00	0,00	0,00	0,00	0,00	0,00	0,00	0,00	0,00
Despesas Correntes	0,00	0,00	0,00	0,00	0,00	0,00	0,00	0,00	0,00
Despesas de Capital	0,00	0,00	0,00	0,00	0,00	0,00	0,00	0,00	0,00
VIGILÂNCIA SANITÁRIA (VII)	0,00	0,00	0,00	0,00	0,00	0,00	0,00	0,00	0,00
Despesas Correntes	0,00	0,00	0,00	0,00	0,00	0,00	0,00	0,00	0,00
Despesas de Capital	0,00	0,00	0,00	0,00	0,00	0,00	0,00	0,00	0,00
VIGILÂNCIA EPIDEMIOLÓGICA (VIII)	0,00	0,00	0,00	0,00	0,00	0,00	0,00	0,00	0,00
Despesas Correntes	0,00	0,00	0,00	0,00	0,00	0,00	0,00	0,00	0,00
Despesas de Capital	0,00	0,00	0,00	0,00	0,00	0,00	0,00	0,00	0,00
ALIMENTAÇÃO E NUTRIÇÃO (IX)	0,00	0,00	0,00	0,00	0,00	0,00	0,00	0,00	0,00
Despesas Correntes	0,00	0,00	0,00	0,00	0,00	0,00	0,00	0,00	0,00
Despesas de Capital	0,00	0,00	0,00	0,00	0,00	0,00	0,00	0,00	0,00
OUTRAS SUBFUNÇÕES (X)	0,00	0,00	0,00	0,00	0,00	0,00	0,00	0,00	0,00
Despesas Correntes	0,00	0,00	0,00	0,00	0,00	0,00	0,00	0,00	0,00
Despesas de Capital	0,00	0,00	0,00	0,00	0,00	0,00	0,00	0,00	0,00
TOTAL (XI) = (IV + V + VI + VII + VIII + IX + X)	0,00	0,00	0,00	0,00	0,00	0,00	0,00	0,00	0,00

APURAÇÃO DO CUMPRIMENTO DO LIMITE MÍNIMO PARA APLICAÇÃO EM ASPS	DESPESAS EMPENHADAS	DESPESAS LIQUIDADAS	DESPESAS PAGAS
	(d)	(e)	(f)
Total das Despesas com ASPS (XII) = (XI)	0,00	0,00	0,00
(-) Restos a Pagar Não Processados Inscritos Indevidamente no Exercício sem Disponibilidade Financeira (XIII)	0,00	0,00	0,00
(-) Despesas Custeadas com Recursos Vinculados à Parcela do Percentual Mínimo que não foi Aplicada em ASPS em Ex	0,00	0,00	0,00
(-) Despesas Custeadas com Disponibilidade de Caixa Vinculada aos Restos a Pagar Cancelados (XV)	0,00	0,00	0,00
(=) VALOR APLICADO EM ASPS (XVI) = (XII - XIII - XIV - XV)	0,00	0,00	0,00
Despesa Mínima a ser Aplicada em ASPS (XVII)=(III) x 15%(LC 141/2012)		1.553.774,43	
Despesa Mínima a ser Aplicada em ASPS (XVII)=(III) x %(Lei Orgânica Municipal)		0,00	
Diferença entre o Valor Aplicado e a Despesa Mínima a ser Aplicada(XVIII)=(XVI(d ou e) - XVII)	0,00	0,00	0,00
Limite não Cumprido (XIV)=(XVIII)	-1.553.774,43	0,00	0,00
PERCENTUAL DA RECEITA DE IMPOSTOS E TRANSFERÊNCIAS CONSTITUCIONAIS E LEGAIS APLICADO EM AS	0,00	0,00	0,00

ATOS OFICIAIS

CONTROLE DO VALOR REFERENTE AO PERCENTUAL MÍNIMO NÃO CUMPRIDO EM EXERCÍCIOS ANTERIORES PARA FINS DE APLICAÇÃO DOS RECURSOS VINCULADOS CONFORME ARTIGOS 25 E 26 DA LC141/2012	LIMITE NÃO CUMPRIDO				Saldo Final (não aplicado) (l)=(h-(i ou j))
	Saldo Inicial (no exercício atual) (h)	Despesas Custeadas no Exercício de Referência			
		Empenhadas (i)	Liquidadas (j)	Pagas (k)	
Diferença de limite não cumprido em 2023	0,00	0,00	0,00	0,00	0,00
Diferença de limite não cumprido em 2022	0,00	0,00	0,00	0,00	0,00
Diferença de limite não cumprido em Exercícios Anteriores	0,00	0,00	0,00	0,00	0,00
TOTAL DA DIFERENÇA DE LIMITE NÃO CUMPRIDO EM EXERCÍCIOS ANTERIORES (XX)	0,00	0,00	0,00	0,00	0,00

EXECUÇÃO DE RESTOS A PAGAR										
EXERCÍCIO DO EMPENHO	Valor Mínimo para aplicação em ASPS (m)	Valor aplicado em ASPS no exercício (n)	Valor aplicado além do limite mínimo (o)=(m-n), se <0, então (o)=0	Total inscrito em RP no exercício (p)	RPNP Inscritos Indevidamente no Exercício sem Disponibilidade Financeira (q)=(XIII d)	Valor inscrito em RP considerado no Limite (r)=(p-(o+q)) se <0, então (r)=0	Total de RP pagos (s)	Total de RP a pagar (t)	Total de RP cancelados ou prescritos (u)	Diferença entre o valor aplicado além do limite e o total de RP cancelados (v)=(o + q-u)
Empenhos de 2023	1.553.774,43	0,00	1.553.774,43	0,00	0,00	0,00	0,00	0,00	0,00	1.553.774,43
Empenhos de 2022	512.815,53	9.444.184,47	0,00	275.781,89	0,00	0,00	275.381,89	400,00	0,00	0,00
Empenhos de 2021	6.009.200,89	7.276.099,05	0,00	185.862,77	0,00	0,00	185.862,77	0,00	0,00	0,00
Empenhos de 2020	4.618.976,12	6.616.607,17	0,00	466.595,26	0,00	0,00	465.720,26	875,00	0,00	0,00
Empenhos de 2019 e anteriores	9.786.926,43	0,00	9.786.926,43	1.243.380,22	0,00	0,00	1.084.351,76	159.028,46	0,00	9.786.926,43
TOTAL DOS RESTOS A PAGAR CANCELADOS OU PRESCRITOS ATÉ O FINAL DO EXERCÍCIO ATUAL QUE AFETARAM O CUMPRIMENTO DO LIMITE (XXI)										0,00
TOTAL DOS RESTOS A PAGAR CANCELADOS OU PRESCRITOS ATÉ O FINAL DO EXERCÍCIO ANTERIOR QUE AFETARAM O CUMPRIMENTO DO LIMITE (XXII)										0,00
TOTAL DOS RESTOS A PAGAR CANCELADOS OU PRESCRITOS NO EXERCÍCIO ANTERIOR QUE AFETARAM O CUMPRIMENTO DO LIMITE (XXIII)=(XXI - XXII)										0,00

CONTROLE DOS RESTOS A PAGAR CANCELADOS OU PRESCRITOS PARA FINS DE APLICAÇÃO DA DISPONIBILIDADE DE CAIXA CONFORME ARTIGO 24, § 1º e 2º DA LC 141/2012	RESTOS A PAGAR CANCELADOS OU PRESCRITOS				Saldo Final (Não Aplicado) (aa)=9w-(xouy)
	Saldo Inicial (w)	Despesas custeadas no exercício de referência (j)			
		Empenhadas (x)	Liquidadas (y)	Pagas (z)	
Restos a pagar cancelados ou prescritos em 2023 a serem compensados (XXIV)	0,00	0,00	0,00	0,00	0,00
Restos a pagar cancelados ou prescritos em 2022 a serem compensados (XXV)	0,00	0,00	0,00	0,00	0,00
Restos a pagar cancelados ou prescritos em exercícios anteriores a serem compensados (XX)	0,00	0,00	0,00	0,00	0,00
TOTAL DE RESTOS A PAGAR CANCELADOS OU PRESCRITOS A COMPENSAR (XXVII)	0,00	0,00	0,00	0,00	0,00

RECEITAS ADICIONAIS PARA O FINANCIAMENTO DA SAÚDE NÃO COMPUTADAS NO CÁLCULO DO MÍNIMO	PREVISÃO INICIAL	PREVISÃO ATUALIZADA (a)	RECEITAS REALIZADAS	
			Até o Bimestre (b)	% (b/a) x 100
RECEITAS DE TRANSFERÊNCIAS PARA A SAÚDE (XXVIII)	37.002.749,72	37.002.749,72	4.779.923,42	12,92
Proveniente da União	20.223.343,72	20.223.343,72	2.025.837,17	10,02
Proveniente dos Estados	16.779.406,00	16.779.406,00	2.754.086,27	16,41
Proveniente de outros Municípios	0,00	0,00	0,00	0,00
RECEITA DE OPERAÇÕES DE CRÉDITO INTERNAS E EXTERNAS VINCULADAS A SAÚDE (XXIX)	0,00	0,00	0,00	0,00
OUTRAS RECEITAS (XXX)	7.860,00	7.860,00	613,96	7,81
TOTAL DE RECEITAS ADICIONAIS PARA FINANCIAMENTO DA SAÚDE (XXXI) = (XXVIII + XXIX + XXX)	37.010.609,72	37.010.609,72	4.780.537,38	12,92

DESPESAS COM SAÚDE POR SUBFUNÇÕES E CATEGORIA ECONÔMICA NÃO COMPUTADAS NO CÁLCULO DO MÍNIMO	DOTAÇÃO INICIAL	DOTAÇÃO ATUALIZADA (c)	DESPESAS EMPENHADAS		DESPESAS LIQUIDADAS		DESPESAS PAGAS		Inscritas em Restos a Pagar não Processados (g)
			Até o Bimestre (d)	% (d/c) x 100	Até o Bimestre (e)	% (e/c) x 100	Até o Bimestre (f)	% (f/c) x 100	
ATENÇÃO BÁSICA (XXXII)	15.772.026,80	15.772.026,80	8.377.724,17	93,20	1.782.673,06	20,15	1.728.215,92	19,77	6.595.051,11
Despesas Correntes	14.205.098,06	14.205.098,06	7.774.905,10	54,73	1.648.755,59	11,61	1.594.298,45	11,22	6.126.149,51
Despesas de Capital	1.566.928,74	1.566.928,74	602.819,07	38,47	133.917,47	8,55	133.917,47	8,55	468.901,60
ASSISTÊNCIA HOSPITALAR E AMBULATORIAL (XXXIII)	25.774.060,74	25.774.060,74	11.332.942,04	47,72	2.561.803,32	10,67	2.251.094,03	9,17	8.771.138,72
Despesas Correntes	24.535.603,65	24.535.603,65	11.312.942,04	46,11	2.558.808,32	10,43	2.251.094,03	9,17	8.754.133,72
Despesas de Capital	1.238.457,09	1.238.457,09	20.000,00	1,61	2.995,00	0,24	0,00	0,00	17.005,00
SUPORTE PROFILÁTICO E TERAPÊUTICO (XXXIV)	619.211,09	619.211,09	103.409,05	17,12	35.447,38	5,87	35.447,38	5,87	67.961,67
Despesas Correntes	604.053,54	604.053,54	103.409,05	17,12	35.447,38	5,87	35.447,38	5,87	67.961,67
Despesas de Capital	15.157,55	15.157,55	0,00	0,00	0,00	0,00	0,00	0,00	0,00
VIGILÂNCIA SANITÁRIA (XXXV)	396.808,68	396.808,68	209.424,31	63,54	45.426,43	13,28	45.426,43	13,28	163.997,88
Despesas Correntes	341.978,64	341.978,64	207.924,31	60,80	45.426,43	13,28	45.426,43	13,28	162.497,88
Despesas de Capital	54.830,04	54.830,04	1.500,00	2,74	0,00	0,00	0,00	0,00	1.500,00
VIGILÂNCIA EPIDEMIOLÓGICA (XXXVI)	2.972.284,23	2.972.284,23	1.695.881,15	65,43	418.631,91	14,31	401.019,99	13,70	1.277.249,24
Despesas Correntes	2.926.144,93	2.926.144,93	1.692.381,15	57,84	418.631,91	14,31	401.019,99	13,70	1.273.749,24
Despesas de Capital	46.119,30	46.119,30	3.500,00	7,59	0,00	0,00	0,00	0,00	3.500,00
ALIMENTAÇÃO E NUTRIÇÃO (XXXVII)	113.165,80	113.165,80	0,00	0,00	0,00	0,00	0,00	0,00	0,00
Despesas Correntes	84.314,68	84.314,68	0,00	0,00	0,00	0,00	0,00	0,00	0,00
Despesas de Capital	28.851,12	28.851,12	0,00	0,00	0,00	0,00	0,00	0,00	0,00
OUTRAS SUBFUNÇÕES (XXXVIII)	3.557.888,38	3.557.888,38	1.872.050,93	56,37	365.103,07	10,48	350.065,09	10,05	1.506.947,86
Despesas Correntes	3.483.163,38	3.483.163,38	1.870.050,93	53,69	365.103,07	10,48	350.065,09	10,05	1.504.947,86
Despesas de Capital	74.725,00	74.725,00	2.000,00	2,68	0,00	0,00	0,00	0,00	2.000,00
TOTAL (XXXIX) = (XXXII + XXXIII + XXXIV + XXXV + XXXVI + XXXVII + XXXVIII)	49.205.425,72	49.205.425,72	23.591.431,65	47,94	5.209.085,17	10,58	4.811.268,84	9,77	18.382.346,48

ATOS OFICIAIS

DESPESAS TOTAIS COM SAÚDE EXECUTADAS COM RECURSOS PRÓPRIOS E COM RECURSOS TRANSFERIDOS DE OUTROS	DOTAÇÃO INICIAL	DOTAÇÃO ATUALIZADA (c)	DESPESAS EMPENHADAS		DESPESAS LIQUIDADAS		DESPESAS PAGAS		Inscritas em Restos a Pagar não Processados (g)
			Até o Bimestre (d)	% (d/c) x 100	Até o Bimestre (e)	% (e/c) x 100	Até o Bimestre (f)	% (f/c) x 100	
ATENÇÃO BÁSICA (XL) = (IV + XXXII)	15.772.026,80	15.772.026,80	8.377.724,17	53,12	1.782.673,06	11,30	1.728.215,92	10,95	6.595.051,11
ASSISTÊNCIA HOSPITALAR E AMBULATORIAL (XLI) = (V + XXXIII)	25.774.060,74	25.774.060,74	11.332.942,04	43,97	2.561.803,32	9,93	2.251.094,03	8,73	8.771.138,72
SUPOORTE PROFILÁTICO E TERAPÊUTICO (XLII) = (VI + XXXIV)	619.211,09	619.211,09	103.409,05	16,70	35.447,38	5,72	35.447,38	5,72	67.961,67
VIGILÂNCIA SANITÁRIA (XLIII) = (VII + XXXV)	396.808,68	396.808,68	209.424,31	52,78	45.426,43	11,44	45.426,43	11,44	163.997,88
VIGILÂNCIA EPIDEMIOLÓGICA (XLIV) = (VIII + XXXVI)	2.972.264,23	2.972.264,23	1.695.881,15	57,06	418.631,91	14,08	401.019,99	13,49	1.277.249,24
ALIMENTAÇÃO E NUTRIÇÃO (XLV) = (XIX + XXXVII)	113.165,80	113.165,80	0,00	0,00	0,00	0,00	0,00	0,00	0,00
OUTRAS SUBFUNÇÕES (XLVI) = (X + XXXVIII)	3.557.888,38	3.557.888,38	1.872.050,93	52,62	365.103,07	10,26	350.065,09	9,83	1.506.947,86
TOTAL DAS DESPESAS COM SAÚDE (XLVII) = (XI + XXXIX)	49.205.425,72	49.205.425,72	23.591.431,65	47,94	5.209.085,17	10,58	4.811.268,84	9,77	18.382.346,48
(-) Despesas executadas com recursos provenientes das transferências de recursos	49.205.425,72	49.205.425,72	23.591.431,65	47,94	5.209.085,17	10,59	4.811.268,84	9,78	18.382.346,48
TOTAL DAS DESPESAS EXECUTADAS COM RECURSOS PRÓPRIOS (XLVIII)	0,00	0,00	0,00	0,00	0,00	0,00	0,00	0,00	0,00

FONTE: Sistema de Contabilidade Pública, Unidade Responsável PREFEITURA MUNICIPAL DE IBOTIRAMA

Laércio Silva de Santana
Prefeito
CPF: 843.494.255-00

Vitor Gabriel de Oliveira Perez
Secretário de Adm. e Finanças
Decreto nº 003/2021

Mariston da Silva Martins
Contador
CRC/BA-033171/O-0

Alex Santos da Silva
Controlador Interno

ATOS OFICIAIS


PREFEITURA MUNICIPAL DE IBOTIRAMA
RELATÓRIO RESUMIDO DA EXECUÇÃO ORÇAMENTÁRIA
DEMONSTRATIVO DAS PARCERIAS PÚBLICO - PRIVADAS
ORÇAMENTOS FISCAL E DA SEGURIDADE SOCIAL
JANEIRO A FEVEREIRO DE 2023 / BIMESTRE JANEIRO - FEVEREIRO


RREO - Anexo 13 (Lei nº 11.079, de 30.12.2004, arts. 22, 25 e 28) Em reais


IMPACTOS DAS CONTRATAÇÕES DE PPP	SALDO TOTAL EM 31 DE DEZEMBRO DO EXERCÍCIO ANTERIOR	SALDO FINAL (acumulado até o bimestre)										
		2027	2028	2029	2030	2031	2032					
TOTAL DE ATIVOS Ativos Contabilizados na SPE												
TOTAL DE PASSIVOS Obrigações decorrentes de Ativos Constituídos pela SPE Provisões de PPP Outros Passivos												
ATOS POTENCIAIS PASSIVOS Obrigações Contratuais Riscos Não Provisionados Garantias Concedidas Outros Passivos Contingentes												
DESPESAS DE PPP		EXERCÍCIO ANTERIOR	EXERCÍCIO CORRENTE	2024	2025	2026	2027	2028	2029	2030	2031	2032
Do Entre Federado, exacto estatais não dependentes (I) = (I.1 + I.2) Contratadas (I.1) A Contratar (I.2)												
Das Estatais Não-Dependentes (II) = (II.1 + II.2) Contratadas (II.1) A Contratar (II.2)												
TOTAL DAS DESPESAS DE PPP (III) = (I + II)												
RECEITA CORRENTE LÍQUIDA (RCL) (IV)												
TOTAL DAS DESPESAS CONSIDERADAS PARA O LIMITE (I)												
TOTAL DAS DESPESAS CONSIDERADAS PARA O LIMITE / RCL (%) (V)=(I / IV)												


FONTE: Sistema de Contabilidade Pública, Unidade Responsável: PREFEITURA MUNICIPAL DE IBOTIRAMA

Nota:


Laércio Silva de Santana
Prefeito
CPF: 843.494.255-00


Vitor Gabriel de Oliveira Perez
Secretário de Adm. e Finanças
Decreto nº 003/2021


Alex Santos da Silva
Controlador Interno


Mariston da Silva Martins
Contador
CRC/BA-033171/O-0

ATOS OFICIAIS

PREFEITURA MUNICIPAL DE IBOTIRAMA
RELATÓRIO RESUMIDO DA EXECUÇÃO ORÇAMENTÁRIA
DEMONSTRATIVO DAS RECEITAS DE OPERAÇÕES DE CRÉDITO E DESPESAS DE CAPITAL
ORÇAMENTOS FISCAL E DA SEGURIDADE SOCIAL
JANEIRO A FEVEREIRO 2023 / BIMESTRE JANEIRO - FEVEREIRO

RREO - ANEXO 9 (LRF, art. 53, § 1º, inciso I)

Em Reais

RECEITAS	PREVISÃO ATUALIZADA (a)	RECEITAS REALIZADAS (b)	SALDO NÃO REALIZADO (c) = (a-b)
RECEITAS DE OPERAÇÕES DE CRÉDITO¹ (I)	150.000,00	0,00	150.000,00

DESPESAS	DOTAÇÃO ATUALIZADA (d)	DESPESAS EMPENHADAS (e)	DESPESAS LIQUIDADAS	DESPESAS INSCRITAS EM RESTOS A PAGAR NÃO PROCESSADOS	SALDO NÃO EXECUTADO (f)=(d-e)
DESPESAS DE CAPITAL	12.875.428,16	3.444.272,55	2.244.790,84	-	9.431.155,61
(-) Incentivos Fiscais a Contribuinte	0,00	0,00	0,00	-	0,00
(-) Incentivos Fiscais a Contribuinte por Instituições Financeiras	0,00	0,00	0,00	-	0,00
DESPESA DE CAPITAL LÍQUIDA (II)	12.875.428,16	3.444.272,55	2.244.790,84	-	9.431.155,61
RESULTADO PARA APURAÇÃO DA REGRA DE OURO (III) = (I-II)	(12.725.428,16)	(3.444.272,55)	-	-	(9.281.155,61)

FONTE: Sistema de Contabilidade Pública, Unidade Responsável: PREFEITURA MUNICIPAL DE IBOTIRAMA

Nota: ¹ Operações de Crédito descritos na CF, Art. 167, inciso III

Laércio Silva de Santana
Prefeito
CPF: 843.494.255-00

Vitor Gabriel de Oliveira Perez
Secretário de Adm. e Finanças
Decreto nº 003/2021

Mariston da Silva Martins
Contador
CRC/BA-033171/O-0

Alex Santos da Silva
Controlador Interno

ATOS OFICIAIS

PREFEITURA MUNICIPAL DE IBOTIRAMA
DEMONSTRATIVO SIMPLIFICADO DO RELATÓRIO RESUMIDO DA EXECUÇÃO ORÇAMENTÁRIA
ORÇAMENTOS FISCAL E DA SEGURIDADE SOCIAL
JANEIRO A FEVEREIRO DE 2023 / BIMESTRE JANEIRO - FEVEREIRO

LRF, Art. 48 - Anexo 14

R\$ 1,00


BALANÇO ORÇAMENTÁRIO		Até o Bimestre			
RECEITAS					
Previsão Inicial				138.286.993,00	
Previsão Atualizada				138.286.993,00	
Receitas Realizadas				21.642.854,01	
Déficit Orçamentário				0,00	
Saldos de Exercícios Anteriores (Utilizados para Créditos Adicionais)				0,00	
DESPESAS					
Dotação Inicial				138.286.993,00	
Créditos Adicionais				0,00	
Dotação Atualizada				138.286.993,00	
Despesas Empenhadas				61.159.109,13	
Despesas Liquidadas				19.566.400,78	
Despesas Pagas				18.494.116,24	
Superávit Orçamentário				2.076.453,23	
DESPESAS POR FUNÇÃO/SUBFUNÇÃO		Até o Bimestre			
Despesas Empenhadas				61.159.109,13	
Despesas Liquidadas				19.566.400,78	
RECEITA CORRENTE LÍQUIDA - RCL		Até o Bimestre			
Receita Corrente Líquida				125.634.203,42	
Receita Corrente Líquida Ajustada para Cálculo dos Limites de Endividamento				125.634.203,42	
Receita Corrente Líquida Ajustada para Cálculo dos Limites de Despesa com Pessoal				125.634.203,42	
RECEITAS E DESPESAS DO REGIME PRÓPRIO DE PREVIDÊNCIA DOS SERVIDORES E DO SISTEMA DE PROTEÇÃO SOCIAL DOS MILITARES		Até o Bimestre			
Fundo em Capitalização (PLANO PREVIDENCIÁRIO)					
Receitas Previdenciárias Realizadas				0,00	
Despesas Previdenciárias Empenhadas				0,00	
Despesas Previdenciárias Liquidadas				0,00	
Despesas Previdenciárias Pagas				0,00	
Resultado Previdenciário				0,00	
Fundo em Repartição (PLANO FINANCEIRO)					
Receitas Previdenciárias Realizadas				0,00	
Despesas Previdenciárias Empenhadas				0,00	
Despesas Previdenciárias Liquidadas				0,00	
Despesas Previdenciárias Pagas				0,00	
Resultado Previdenciário				0,00	
Sistema de Proteção Social dos Militares - Inativos e Pensionistas					
Receitas Realizadas				0,00	
Despesas Empenhadas				0,00	
Despesas Liquidadas				0,00	
Despesas Pagas				0,00	
Resultado Associado às Pensões e aos Inativos Militares				0,00	
RESULTADOS PRIMÁRIO E NOMINAL		Meta Fixada no AMF da LDO (a)	Resultado Apurado Até o Bimestre (b)	% em Relação à Meta (b/a)	
Resultado Primário		688.819,78	434.956,90	63,14	
Resultado Nominal		(1.619.630,28)	(933.864,76)	57,65	
RESTOS A PAGAR POR PODER E MINISTÉRIO PÚBLICO		Inscrição	Cancelamento Até o Bimestre	Pagamento Até o Bimestre	Saldo a Pagar
RESTOS A PAGAR PROCESSADOS		4.785.804,19	0,00	2.521.046,92	2.264.757,27
Poder Executivo		4.785.804,19	0,00	2.521.046,92	2.264.757,27
Poder Legislativo		0,00	0,00	0,00	0,00
Poder Judiciário		0,00	0,00	0,00	0,00
Ministério Público		0,00	0,00	0,00	0,00
Defensoria Pública		0,00	0,00	0,00	0,00
RESTOS A PAGAR NÃO PROCESSADOS		535.315,86	0,00	534.578,84	737,02
Poder Executivo		535.315,86	0,00	534.578,84	737,02
Poder Legislativo		0,00	0,00	0,00	0,00
Poder Judiciário		0,00	0,00	0,00	0,00
Ministério Público		0,00	0,00	0,00	0,00
TOTAL		5.321.120,05	0,00	3.055.625,76	2.265.494,29
DESPESAS COM MANUTENÇÃO E DESENVOLVIMENTO DO ENSINO		Valor Apurado Até o Bimestre	% Mínima a Aplicar no Exercício	Limites Constitucionais Anuais % Aplicado Até o Bimestre	
Mínimo Anual de <18% / 25%> das Receitas de Impostos em Manutenção e Desenvolvimento do Ensino		6.149.549,31	25,00	19,53	
Mínimo Anual de 70% do FUNDEB na Remuneração dos Profissionais da Educação Básica		3.637.671,98	70,00	51,14	
Percentual de 50% da Complementação da União ao FUNDEB (VAAT) na Educação Infantil		260.864,35	50,00	17,47	
Mínimo de 15% da Complementação da União ao FUNDEB (VAAT) em Despesas de Capital		0,00	15,00	0,00	
RECEITAS DE OPERAÇÕES DE CRÉDITO E DESPESA DE CAPITAL		Valor Apurado Até o Bimestre	Saldo Não Realizado		
Receitas de Operações de Crédito		344.855,00	(194.855,00)		
Despesa de Capital Líquida		4.356.379,07	154.446,48		
PROJEÇÃO ATUARIAL DOS REGIMES DE PREVIDÊNCIA E DO SISTEMA DE PROTEÇÃO SOCIAL DOS MILITARES		Exercício	10º Exercício	20º Exercício	35º Exercício
Fundo em Capitalização (Plano Previdenciário)		0,00	0,00	0,00	0,00
Receitas Previdenciárias		0,00	0,00	0,00	0,00
Despesas Previdenciárias		0,00	0,00	0,00	0,00
Resultado Previdenciário		0,00	0,00	0,00	0,00
Fundo em Repartição (Plano Financeiro)		0,00	0,00	0,00	0,00
Receitas Previdenciárias		0,00	0,00	0,00	0,00
Despesas Previdenciárias		0,00	0,00	0,00	0,00
Resultado Previdenciário		0,00	0,00	0,00	0,00
Pensões e Inativos Militares		0,00	0,00	0,00	0,00
Receitas de Contribuições		0,00	0,00	0,00	0,00
Despesas com Pensões e Inativos		0,00	0,00	0,00	0,00
Resultado Associado às Pensões e aos Inativos Militares		0,00	0,00	0,00	0,00
RECEITA DA ALIENAÇÃO DE ATIVOS E APLICAÇÃO DOS RECURSOS		Valor Apurado Até o Bimestre	Saldo Não Realizado		
Receitas da Alienação de Ativos		0,00	0,00		
Aplicação dos Recursos da Alienação de Ativos		0,00	0,00		
DESPESAS COM AÇÕES E SERVIÇOS PÚBLICOS DE SAÚDE		Valor Apurado Até o Bimestre	% Mínima a Aplicar no Exercício	Limite Constitucional Anual % Aplicado Até o Bimestre	
Despesas com Ações e Serviços Públicos de Saúde executados com recursos de impostos		1.337.473,53	15,00	12,91	
DESPESAS DE CARÁTER CONTINUADO DERIVADAS DE PPP		Valor Apurado no Exercício Corrente			
Total das Despesas Consideradas para o Limite / RCL (%)		0,00			

Fonte: Sistema de Contabilidade Pública, Unidade Responsável: PREFEITURA MUNICIPAL DE IBOTIRAMA


ATOS OFICIAIS



Laércio Silva de Santana
Prefeito
CPF: 843.494.255-00



Vitor Gabriel de Oliveira Perez
Secretário de Adm. e Finanças
Decreto nº 003/2021



Mariston da Silva Martins
Contador
CRC/BA-033171/O-0



Alex Santos da Silva
Controlador Interno

ATOS OFICIAIS



PREFEITURA MUNICIPAL DE IBOTIRAMA
RELATÓRIO RESUMIDO DA EXECUÇÃO ORÇAMENTÁRIA
DEMONSTRATIVO DE SENTENÇAS JUDICIAIS
ORÇAMENTO FISCAL E DA SEGURIDADE SOCIAL

Órgão: 3 - FUNDO MUNICIPAL DE SAUDE DE IBOTIRAMA

Período: 01/01/2023 a 28/02/2023

Unidade: (Todos)

Tip Emp	CodRed	Dotação Orçamentária	Proc Credor	CNPJ/CPF	Data Emp	Data Liq	Data Pag	Bruto(R\$)	Retido	Líquido	
S	24	0205001	2059	3390910000	175	MARLUCIO SEIXAS & CIA LTDA	05/01/2023	05/01/2023	10/01/2023	1.296,00	1.296,00
VALOR DE EMPENHO PARA ATENDER DESPESA COM AQUISIÇÃO DE SUPLEMENTO NUTRICIONAL PEDIASURE, PARA ATENDER A DETERMINAÇÃO JUDICIAL DOS AUTOS DO PROCESSO DE Nº 8000663-93.2017.8.05.0099, NO QUAL DETERMINA O FORNECIMENTO AO MENOR K.L.S., 16 LATAS DO SUPRACITADO SUPLENTO POR MÊS.											
S	1092	0205001	2059	3390910000	919	MARLUCIO SEIXAS & CIA LTDA	15/02/2023	16/02/2023	17/02/2023	1.296,00	1.296,00
VALOR DE EMPENHO PARA ATENDER DESPESA COM AQUISIÇÃO DE SUPLEMENTO NUTRICIONAL PEDIASURE, PARA ATENDER A DETERMINAÇÃO JUDICIAL DOS AUTOS DO PROCESSO DE Nº 8000663-93.2017.8.05.0099, NO QUAL DETERMINA O FORNECIMENTO AO MENOR K.L.S., 16 LATAS DO SUPRACITADO SUPLENTO POR MÊS.											
Total de Registros:								2	2.592,00	0,00	2.592,00

Laércio Silva de Santana
Prefeito
CPF: 843.494.255-00

Vitor Gabriel de Oliveira Perez
Secretário de Adm. e Finanças
Decreto nº 003/2021

Alex Santos da Silva
Controlador Interno

Mariston da Silva Martins
Contador
CRC/BA-033171/O-0

ATOS OFICIAIS
