

ATOS OFICIAIS

PREFEITURA MUNICIPAL DE BREJOLANDIA
RELATÓRIO DE GESTÃO FISCAL
DEMONSTRATIVO DA DÍVIDA CONSOLIDADA LÍQUIDA
ORÇAMENTO FISCAL DA SEGURIDADE SOCIAL
(Janeiro a Dezembro) - 3º Quadrimestre de 2023

RGF - ANEXO 2 (LRF, art. 55, inciso I, alínea "b")


RS 1.00


DÍVIDA CONSOLIDADA	SALDO DO EXERCÍCIO ANTERIOR	SALDO DO EXERCÍCIO DE 2023		
		Até o 1º Quadrimestre	Até o 2º Quadrimestre	Até o 3º Quadrimestre
DÍVIDA CONSOLIDADA - DC (I)	8.871.040,11	8.602.261,06	8.385.369,10	8.265.975,27
Dívida Mobiliária	1.374.650,05	1.260.317,31	1.205.098,94	1.278.553,33
Dívida Contratual	7.496.390,06	7.341.943,75	7.180.270,16	6.987.421,94
Empréstimos	0,00	0,00	0,00	0,00
Interna	0,00	0,00	0,00	0,00
Externa	0,00	0,00	0,00	0,00
Reestruturação da Dívida de Estados e Municípios	0,00	0,00	0,00	0,00
Financiamentos	0,00	0,00	0,00	0,00
Interna	0,00	0,00	0,00	0,00
Externa	0,00	0,00	0,00	0,00
Parcelamento e Renegociação de dívidas	7.496.390,06	7.341.943,75	7.180.270,16	6.987.421,94
De Tributos	0,00	0,00	0,00	0,00
De Contribuições Previdenciárias	7.496.390,06	7.341.943,75	7.180.270,16	6.987.421,94
De Demais Contribuições Sociais	0,00	0,00	0,00	0,00
Do FGTS	0,00	0,00	0,00	0,00
Com Instituição Não financeira	0,00	0,00	0,00	0,00
Demais Dívidas Contratuals	0,00	0,00	0,00	0,00
Precatórios Posteriores a 05/05/2000 (Inclusive) – Vencidos e não Pagos	0,00	0,00	0,00	0,00
Outras Dívidas	0,00	0,00	0,00	0,00
DEDUÇÕES (II)	423.385,34	1.044.329,23	1.020.605,28	1.593.598,22
Disponibilidade de Caixa¹	423.385,34	1.044.329,23	1.020.605,28	1.593.598,22
Disponibilidade de Caixa Bruta	762.494,28	1.737.363,66	2.125.315,30	3.333.774,63
(-) Restos a Pagar Processados	67.405,22	12.112,62	12.112,62	12.112,62
(-) Depósitos Restituíveis e Valores Vinculados	271.703,72	680.921,81	1.092.597,40	1.728.063,79
Demais Haveres Financeiros	0,00	0,00	0,00	0,00
DÍVIDA CONSOLIDADA LÍQUIDA – DCL (III) = (I – II)	8.447.654,77	7.557.931,83	7.364.763,82	6.672.377,05
RECEITA CORRENTE LÍQUIDA - RCL (IV)	39.215.754,32	38.352.550,53	36.972.935,17	34.907.654,70
(-) Transferências obrigatórias da União relativas às emendas individuais (art. 166-A, § 1º, da CF)	0,00	0,00	0,00	0,00
RECEITA CORRENTE LÍQUIDA AJUSTADA (VI) = (IV - V)	39.215.754,32	38.352.550,53	36.972.935,17	34.907.654,70
% da DC sobre a RCL AJUSTADA (I/VI)	22,62	22,43	22,68	23,68
% da DCL sobre a RCL AJUSTADA (III/VI)	21,54	19,71	19,92	19,11
LIMITE DEFINIDO POR RESOLUÇÃO DO SENADO FEDERAL – <120%>	47.058.905,18	46.023.060,64	44.367.522,20	41.889.185,64
LIMITE DE ALERTA (inciso III do § 1º do art. 59 da LRF) - <108%>	42.353.014,67	41.420.754,57	39.930.769,98	37.700.267,08


OUTROS VALORES NÃO INTEGRANTES DA DCL	SALDO DO EXERCÍCIO ANTERIOR	SALDO DO EXERCÍCIO DE 2023		
		Até o 1º Quadrimestre	Até o 2º Quadrimestre	Até o 3º Quadrimestre
PRECATÓRIOS ANTERIORES A 05/05/2000	0,00	0,00	0,00	0,00
PRECATÓRIOS POSTERIORES A 05/05/2000 (Não incluídos na DC)²	0,00	0,00	0,00	0,00
PASSIVO ATUARIAL	0,00	0,00	0,00	0,00
RP NÃO PROCESSADOS	0,00	0,00	0,00	0,00
ANTECIPAÇÕES DE RECEITA ORÇAMENTÁRIA – ARO	0,00	0,00	0,00	0,00
DÍVIDA CONTRATUAL DE PPP	0,00	0,00	0,00	0,00
APROPRIAÇÃO DE DEPÓSITOS JUDICIAIS - LC 151/2015	0,00	0,00	0,00	0,00

FONTE: Sistema: Sistema CONTÁBIL, Unidade Responsável: PREFEITURA MUNICIPAL DE BREJOLANDIA, Emissão: 29/01/2024, às 18:36:16, Assinado Digitalmente no dia 29/01/2024, às 18:36:16.

- Se o saldo apurado for negativo, ou seja, se o total da Disponibilidade de Caixa Bruta for menor que Restos a Pagar Processados, esse saldo negativo não deverá ser informado nessa linha, mas sim na linha da "Insuficiência Financeira", no quadro "Outros Valores não integrantes da Dívida Consolidada". Assim, quando o cálculo de Disponibilidade de Caixa for negativo, o valor dessa linha deverá ser (0) "zero".
 - Refere-se aos precatórios posteriores a 05/05/2000 que, em cumprimento ao disposto no artigo 100 da Constituição Federal, ainda não foram incluídos no orçamento ou constam no orçamento e ainda não foram pagos. Ao final do exercício em que esses precatórios foram incluídos ou que deveriam ter sido incluídos, os valores deverão compor a linha "Precatórios Posteriores".
- Nota:


EDEZIO NUNES BASTOS
Prefeito Municipal
RG: 22199124 77


MARILENE TELES DE SOUZA BEZERRA
Tesoureira
RG: 08836742 89


AILTON MORAES MENDES
Contador(a)
Reg. Prof.: 014017/O-8

ATOS OFICIAIS

BA - EXECUTIVO
PREFEITURA MUNICIPAL DE BREJOLANDIA
RELATÓRIO DE GESTÃO FISCAL
DEMONSTRATIVO DAS GARANTIAS E CONTRAGARANTIAS DE VALORES
ORÇAMENTO FISCAL DA SEGURIDADE SOCIAL
(Janeiro a Dezembro) - 3º Quadrimestre de 2023

RGF – ANEXO 3 (LRF, art. 55, inciso I, alínea "c" e art. 40, § 1º)

RS 1,00

GARANTIAS CONCEDIDAS	SALDO DO EXERCÍCIO ANTERIOR	SALDOS DO EXERCÍCIO DE 2023		
		Até o 1º Quadrimestre	Até o 2º Quadrimestre	Até o 3º Quadrimestre
AOS ESTADOS (I)	0,00	0,00	0,00	0,00
Em Operações de Crédito Externas	0,00	0,00	0,00	0,00
Em Operações de Crédito Internas	0,00	0,00	0,00	0,00
AOS MUNICÍPIOS (II)	0,00	0,00	0,00	0,00
Em Operações de Crédito Externas	0,00	0,00	0,00	0,00
Em Operações de Crédito Internas	0,00	0,00	0,00	0,00
AS ENTIDADES CONTROLADAS (III)	0,00	0,00	0,00	0,00
Em Operações de Crédito Externas	0,00	0,00	0,00	0,00
Em Operações de Crédito Internas	0,00	0,00	0,00	0,00
POR MEIO DE FUNDOS E PROGRAMAS (IV)	0,00	0,00	0,00	0,00
TOTAL GARANTIAS CONCEDIDAS (V) = (I + II + III + IV)	0,00	0,00	0,00	0,00
RECEITA CORRENTE LÍQUIDA – RCL (VI)	39.215.754,32	38.352.550,53	36.972.935,17	34.907.654,70
(-) Transferências obrigatórias da União relativas às emendas individuais (art. 166-A, § 1º, da CF) (VII)	0,00	0,00	0,00	0,00
RCL AJUSTADA PARA CÁLCULOS DE LIMITE DE ENDIVIDAMENTO(VIII) = (VI - VII)	39.215.754,32	38.352.550,53	36.972.935,17	34.907.654,70
% do TOTAL DAS GARANTIAS sobre a RCL AJUSTADA	0,00	0,00	0,00	0,00
LIMITE DEFINIDO POR RESOLUÇÃO DO SENADO FEDERAL – <22%>	8.627.465,95	8.437.561,12	8.134.045,74	7.679.684,03
LIMITE DE ALERTA (inciso III do §1º do art. 59 da LRF) - <90%>	7.764.719,36	7.593.805,00	7.320.641,16	6.911.715,63

CONTRAGARANTIAS RECEBIDAS	SALDO DO EXERCÍCIO ANTERIOR	SALDOS DO EXERCÍCIO DE 2023		
		Até o 1º Quadrimestre	Até o 2º Quadrimestre	Até o 3º Quadrimestre
DOS ESTADOS (IX)	0,00	0,00	0,00	0,00
Em Garant ia às operações de Crédito Externas	0,00	0,00	0,00	0,00
Em Garant ia às operações de Crédito Internas	0,00	0,00	0,00	0,00
DOS MUNICÍPIOS (X)	0,00	0,00	0,00	0,00
Em Garant ia às operações de Crédito Externas	0,00	0,00	0,00	0,00
Em Garant ia às operações de Crédito Internas	0,00	0,00	0,00	0,00
DAS ENTIDADES CONTROLADAS (XI)	0,00	0,00	0,00	0,00
Em Garant ia às operações de Crédito Externas	0,00	0,00	0,00	0,00
Em Garant ia às operações de Crédito Internas	0,00	0,00	0,00	0,00
EM GARANTIAS POR MEIO DE FUNDOS E PROGRAMAS (XII)	0,00	0,00	0,00	0,00
TOTAL CONTRAGARANTIAS RECEBIDAS (XIII) = (IX + X + XI + XII)	0,00	0,00	0,00	0,00

MEDIDAS CORRETIVAS:

FONTE: Sistema: Sistema CONTÁBIL, Unidade Responsável: PREFEITURA MUNICIPAL DE BREJOLANDIA, Emissão:29/01/2024, às 18:37:54, Assinado Digitalmente no dia 29/01/2024, às 18:37:54.

Nota:

¹ Inclui garantias concedidas por meio de Fundos.

EDEZIO NUNES BASTOS
Prefeito Municipal
RG: 22199124 77

MARILENE TELES DE SOUZA BEZERRA
Tesoureiro
RG: 08836742 89

AILTON MORAES MENDES
Contador(a)
Reg. Prof.: 014017/O-8

ATOS OFICIAIS

BA - EXECUTIVO
PREFEITURA MUNICIPAL DE BREJOLANDIA
RELATÓRIO DE GESTÃO FISCAL
DEMONSTRATIVO DAS OPERAÇÕES DE CRÉDITO
ORÇAMENTO FISCAL DA SEGURIDADE SOCIAL
SETEMBRO - DEZEMBRO de 2023

RGF – ANEXO 4 (LRF, art. 55, inciso I, alínea "d" e inciso III alínea "c")

RS 1,00

OPERAÇÕES DE CRÉDITO	VALOR REALIZADO	
	No Quadrimestre de Referência	Até o Quadrimestre de Referência (a)
Mobiliária	0,00	0,00
Interna	0,00	0,00
Externa	0,00	0,00
Contratual	1.333.333,33	2.500.000,00
Interna	1.333.333,33	2.500.000,00
Empréstimos	1.333.333,33	2.500.000,00
Aquisição Financiada de Bens e Arrendamento Mercantil Financeiro	0,00	0,00
Antecipação de Receita pela Venda a Termo de Bens e Serviços	0,00	0,00
Assunção, Reconhecimento e Confissão de Dívidas (LRF, art. 29, § 1º)	0,00	0,00
Operações de crédito previstas no art. 7º § 3º da RSF nº 43/2001 (I)	0,00	0,00
Externa	0,00	0,00
Empréstimos	0,00	0,00
Aquisição Financiada de Bens e Arrendamento Mercantil Financeiro	0,00	0,00
Antecipações de Receitas pela Venda a Termo de Bens e Serviços	0,00	0,00
Assunção, Reconhecimento e Confissão de Dívidas (LRF, art. 29, § 1º)	0,00	0,00
Operações de crédito previstas no art. 7º § 3º da RSF nº 43/2001 (II)	0,00	0,00
TOTAL (III)	1.333.333,33	2.500.000,00


APURAÇÃO DO CUMPRIMENTO DOS LIMITES	VALOR	% SOBRE A RCL AJUSTADA
RECEITA CORRENTE E LÍQUIDA – RCL (IV)	34.907.654,70	--
(-) Transferências obrigatórias da União relativas às emendas individuais (§ 1º, art. 166-A da CF) (V)	0,00	0,00
RECEITA CORRENTE LÍQUIDA AJUSTADA PARA CÁLCULO DOS LIMITES DE ENDIVIDAMENTO (VI) = (IV - V)	34.907.654,70	0,00
OPERAÇÕES VEDADAS (VI)	0,00	0,00
TOTAL CONSIDERADO PARA FINS DA APURAÇÃO DO CUMPRIMENTO DO LIMITE (VIII) = (IIIa + VII - Ia - IIa)	2.500.000,00	7,16
LIMITE GERAL DEFINIDO POR RESOLUÇÃO DO SENADO FEDERAL PARA AS OPERAÇÕES DE CRÉDITO INTERNAS E EXTERNAS	5.585.224,75	16,00
LIMITE DE ALERTA (inciso III do §1º do art. 59 da LRF) - <%>	5.026.702,28	14,40
OPERAÇÕES DE CRÉDITO POR ANTECIPAÇÃO DA RECEITA ORÇAMENTÁRIA	0,00	--
LIMITE DEFINIDO POR RESOLUÇÃO DO SENADO FEDERAL PARA AS OPERAÇÕES DE CRÉDITO POR ANTECIPAÇÃO DA RECEITA ORÇAMENTÁRIA	2.443.535,83	7,00


OUTRAS OPERAÇÕES QUE INTEGRAM A DÍVIDA CONSOLIDADA	VALOR REALIZADO	
	No Quadrimestre de Referência	Até o Quadrimestre de Referência (a)
Parcelamentos de Dívidas	0,00	0,00
Tributos	0,00	0,00
Contribuições Previdenciárias	0,00	0,00
FGTS	0,00	0,00
Operações de reestruturação e recomposição do principal de dívidas	0,00	0,00

FONTE: Sistema <Nome>, Unidade Responsável <Nome>, Data da emissão <dd/mmm/aaa> e hora de emissão <hhh e mm>

1 Conforme Manual de Instrução de Pleitos - MIP STN/COPEM, essas operações podem ser contratadas mesmo que não haja margem disponível nos limites. No entanto, uma vez contratadas, os fluxos de tais operações terão seus efeitos contabilizados para fins da contratação de outras operações de crédito.

Notas:


EDEZIO NUNES BASTOS
Prefeito Municipal


MARILENE TELES DE SOUZA BEZERRA
Tesoureira


AILTON MORAES MENDES
Contador(a)

ATOS OFICIAIS

BA - EXECUTIVO
PREFEITURA MUNICIPAL DE BREJO LÂNDIA
RELATÓRIO DE GESTÃO FISCAL
DEMONSTRATIVO DA DISPONIBILIDADE DE CAIXA E DOS RESTOS A PAGAR
ORÇAMENTO FISCAL DA SEGURIDADE SOCIAL
(JANEIRO A DEZEMBRO) - 3º QUADRIMESTRE / 2º SEMESTRE de 2023

RGF - Anexo 5 (LRF, Art. 55, inciso III, alínea "a")

IDENTIFICAÇÃO DOS RECURSOS	DISPONIBILIDADE DE CAIXA BRUTA	OBRIGAÇÕES FINANCEIRAS		INSUFICIÊNCIA FINANCEIRA VERIFICADA NO CONSÓRCIO PÚBLICO	DISPONIBILIDADE DE CAIXA LÍQUIDA (ANTES DA INSCRIÇÃO EM RESTOS A PAGAR NÃO EXERCÍCIO) ^(g) = (a - (b + c + d + e) - f)	RESTOS A PAGAR EMPENHADOS E NÃO LIQUIDADOS DO EXERCÍCIO	EMPENHOS NÃO CANCELADOS (NÃO INSCRITOS POR INSUFICIÊNCIA FINANCEIRA)	DISPONIBILIDADE E DE CAIXA LÍQUIDA (APÓS A INSCRIÇÃO EM RESTOS A PAGAR NÃO EXERCÍCIO)	
		Restos a Pagar Liquidados e Não Pagos	Restos a Pagar Empenhados e Não Liquidados de Exercícios Anteriores						
	(a)	De Exercícios Anteriores (b)	Do Exercício (c)	(d)	(e)	(f)	(g)	(h)	
TOTAL DOS RECURSOS VINCULADOS EXCETO AO RPPS (II)	1.389.219,36	7.790,76	997.099,54	0,00	846.480,87	0,00	-462.151,81	38.033,38	-500.185,19
Recursos Vinculados à Educação	168.426,87	0,00	635.498,15	0,00	576.893,11	0,00	-1.043.964,39	21.013,30	-1.064.977,69
Transferências do FUNDEB	149.342,60	0,00	546.011,59	0,00	576.893,11	0,00	-973.562,10	0,00	-973.562,10
Outros Recursos Vinculados à Educação	19.084,27	5.867,19	89.486,56	0,00	0,00	0,00	-76.269,48	21.013,30	-97.282,78
Recursos Vinculados à Saúde	221.898,68	1.923,57	187.334,26	0,00	211.792,92	0,00	-179.152,07	0,00	-179.152,07
Transferências Fimado a Fundo de Recursos do SUS	176.541,85	1.923,57	187.334,26	0,00	211.792,92	0,00	-224.508,90	0,00	-224.508,90
Outros Recursos Vinculados à Saúde	45.356,83	0,00	0,00	0,00	0,00	0,00	45.356,83	0,00	45.356,83
Recursos Destinados à Assistência Social	24.984,45	0,00	55.290,76	0,00	7.377,20	0,00	-30.306,31	11.113,04	-41.419,35
Recursos Vinculados à Previdência Social (Exceto ao RPPS)	0,00	0,00	0,00	0,00	0,00	0,00	0,00	0,00	0,00
Demais Vinculados Decorrentes de Transferências	135.444,82	0,00	118.431,66	0,00	1.354,49	0,00	15.658,67	5.907,04	9.751,63
Transf. de Convênios e Instrumentos Congêneros (exceto Educação, Saúde e Assistência)	1,29	0,00	0,00	0,00	0,00	0,00	1,29	0,00	1,29
Outros Vinculados Decorrentes de Transferências	135.443,53	0,00	118.431,66	0,00	1.354,49	0,00	15.657,38	5.907,04	9.750,34
Demais Vinculados Legais	838.464,54	0,00	544,71	0,00	49.063,15	0,00	788.856,68	0,00	788.856,68
Recursos de Oportuades de Crédito (exceto vinculados à Educação e à Saúde)	838.886,20	0,00	0,00	0,00	49.063,15	0,00	789.323,05	0,00	789.323,05
Recursos de Alienação de Bens/Ativos	0,00	0,00	0,00	0,00	0,00	0,00	0,00	0,00	0,00
Recursos Vinculados a Fundos (exceto Educação, Saúde, Assistência e Previdência)	0,00	0,00	0,00	0,00	0,00	0,00	0,00	0,00	0,00
Outros Vinculados Legais	78,34	0,00	544,71	0,00	0,00	0,00	-466,37	0,00	-466,37
Recursos Extraorçamentários	0,00	0,00	0,00	0,00	0,00	0,00	0,00	0,00	0,00
Outros Vinculados	0,00	1.852,00	0,00	0,00	0,00	0,00	-1.852,00	0,00	-1.852,00
TOTAL DOS RECURSOS VINCULADOS AO RPPS (III)	0,00	0,00	0,00	0,00	0,00	0,00	0,00	0,00	0,00
Recursos Vinculados ao RPPS - Fundo em Capitalização (Plano Previdenciário)2	0,00	0,00	0,00	0,00	0,00	0,00	0,00	0,00	0,00
Recursos Vinculados ao RPPS - Fundo em Repartição (Plano Financeiro)	0,00	0,00	0,00	0,00	0,00	0,00	0,00	0,00	0,00
Recursos Vinculados ao RPPS - Taxa de Administração	0,00	0,00	0,00	0,00	0,00	0,00	0,00	0,00	0,00
TOTAL DOS RECURSOS NÃO VINCULADOS (I)	1.915.799,12	4.321,86	823.093,49	0,00	877.224,36	0,00	211.159,41	4.000,00	207.159,41
Recursos Não Vinculados de Impostos	0,00	4.321,86	276.472,73	0,00	568.588,78	0,00	-849.383,37	4.000,00	-853.383,37
Outros Recursos não Vinculados	1.915.799,12	0,00	546.620,76	0,00	308.635,58	0,00	1.060.542,78	0,00	1.060.542,78
TOTAL (IV) = (I + II + III)	3.305.018,48	12.112,62	1.820.193,03	0,00	1.723.705,23	0,00	-250.992,40	42.033,38	-293.025,78

FONTE: Sistema Sistema CONTABIL, Unidade Responsável: PREFEITURA MUNICIPAL DE BREJO LÂNDIA, Emissão: 20/01/2024 às 18:46:54, Assinado Digitalmente no dia 20/01/2024, às 18:46:54.

EJB

EDEZIO NUNES BASTOS
Prefeito Municipal
RG: 27.199124.77

ALTON

MARLENE TELES DE SOUZA BEZERRA
Teseureiro
RG: 08838742.89

ALTON MORAES MENDES
Contador(a)
Reg. Prof.: 0140710-8

SIFPC -

Página: 1 de 1

ATOS OFICIAIS


BA - EXECUTIVO
PREFEITURA MUNICIPAL DE BREJOLANDIA
RELATÓRIO DE GESTÃO FISCAL
DEMONSTRATIVO SIMPLIFICADO DO RELATÓRIO DE GESTÃO FISCAL - CONSOLIDADO
ORÇAMENTO FISCAL DA SEGURIDADE SOCIAL
(Janeiro a Dezembro) - 3º Quadrimestre de 2023

LRF, art. 48 - Anexo 6


RS 1,00

RECEITA CORRENTE LÍQUIDA		VALOR ATÉ O QUADRIMESTRE	
Receita Corrente Líquida		34.907.654,70	
Receita Corrente Líquida Ajustada para Cálculo dos Limites de Endividamento		34.907.654,70	
Receita Corrente Líquida Ajustada para Cálculo dos Limites da Despesa com Pessoal		34.907.654,70	
DESPESA COM PESSOAL		VALOR	% SOBRE A RCL AJUSTADA
Despesa Total com Pessoal - DTP		19.429.575,65	55,66
Limite Máximo (incisos I, II e III, art . 20 da LRF) - <%>		18.850.133,54	60,00
Limite Prudencial (parágrafo único, art . 22 da LRF) - <%>		17.907.626,86	0,60
Limite de Alerta (inciso II do §1º do art . 59 da LRF) - <%>		16.965.120,18	0,60
DÍVIDA CONSOLIDADA		VALOR ATÉ O QUADRIMESTRE DE REFERÊNCIA	% SOBRE A RCL AJUSTADA
Dívida Consolidada Líquida		6.672.377,05	19,11
Limite Definido por Resolução do Senado Federal		41.889.185,64	120,00
GARANTIA DE VALORES		VALOR ATÉ O QUADRIMESTRE DE REFERÊNCIA	% SOBRE A RCL AJUSTADA
Total das Garantias Concedidas		0,00	0,00
Limite Definido por Resolução do Senado Federal		7.679.684,03	22,00
OPERAÇÕES DE CRÉDITO		VALOR	% SOBRE A RCL AJUSTADA
Operações de Crédito Externas e Internas		2.500.000,00	7,16
Operações de Crédito por Antecipação da Receita		0,00	0,00
Limite definido pelo Senado Federal para Operações de Crédito Externas e Internas		5.585.224,75	16,00
Limite definido pelo Senado Federal para Operações de Crédito por Antecipação da Receita		2.443.535,83	7,00
RESTOS A PAGAR		RESTOS A PAGAR EMPENHADOS E NÃO LIQUIDADOS DO EXERCÍCIO	DISPONIBILIDADE DE CAIXA LÍQUIDA (APÓS A INSCRIÇÃO EM RESTOS A PAGAR NÃO PROCESSADOS DO EXERCÍCIO)
Valor Total			

FONTE: Sistema: Sistema CONTÁBIL, Unidade Responsável: PREFEITURA MUNICIPAL DE BREJOLANDIA, Emissão:29/01/2024, às 18:42:39. Assinado Digitalmente no dia 29/01/2024, às 18:42:39


EDEZIO NUNES BASTOS
Prefeito Municipal
RG: 22199124 77


MARILENE TELES DE SOUZA BEZERRA
Tesoureira
RG: 08836742 89


AILTON MORAES MENDES
Contador(a)
Reg. Prof.: 014017/O-8

ATOS OFICIAIS
