

GAZETA DO OESTE

Ano MMXXIV Nº 6495 Rua Profº Folk Rocha, Nº130 - Sala 206 - Jardim Ouro Branco - Barreiras/Ba Tel.: 77 3612.7476 30 de janeiro de 2024

ATOS OFICIAIS

Em cumprimento ao princípio constitucional e a Lei Nº 101/2000, estão publicados abaixo Atos Oficiais Administrativos de Prefeituras, Câmaras Municipais e outros Órgãos Oficiais, que zelando pela transparência das contas públicas municipais, coloca à disposição da população documentos diversos para a devida prestação de contas.

A publicação impressa e eletrônica de anexos dos relatórios da Lei de responsabilidade Fiscal-LRF é uma exigência da Constituição Federal que estabelece que o Poder Executivo os publicará, até trinta dias após o encerramento de cada bimestre e quadrimestre. O objetivo dessa periodicidade é permitir que, cada vez mais, os órgãos de controle externo e a sociedade, conheçam, acompanhem e analisem o desempenho da administração municipal.

BA - EXECUTIVO

PREFEITURA MUNICIPAL DE BAIANOPOLIS

RELATÓRIO RESUMIDO DE EXECUÇÃO ORÇAMENTÁRIA

BALANÇO ORÇAMENTÁRIO

ORÇAMENTO FISCAL DA SEGURIDADE SOCIAL

(Janeiro a Dezembro) - 6º Bimestre de 2023



RREO - Anexo 1 (LRF, Art. 52, inciso I, alíneas "a" e "b" do inciso II e §1º)

Em Reais

RECEITAS	PREVISÃO INICIAL	PREVISÃO ATUALIZADA (a)	RECEITAS REALIZADAS				SALDO (a-c)
			No Bimestre (b)	% (b/a)	Até o Bimestre (c)	% (c/a)	
RECEITAS (EXCETO INTRA-ORÇAMENTÁRIAS) (1)	73.519.999,89	73.519.999,89	17.220.025,37	23,42	72.130.703,35	98,11	1.389.296,54
RECEITAS CORRENTES	69.039.000,00	69.039.000,00	16.706.400,37	24,20	71.166.252,38	103,08	-2.127.252,38
IMPOSTOS, TAXAS E CONTRIBUIÇÕES DE MELHORIA	3.584.000,00	3.584.000,00	2.681.627,13	74,82	7.636.072,71	213,06	-4.052.072,71
Impostos	3.025.000,00	3.025.000,00	2.621.741,98	86,67	6.707.272,10	221,73	-3.682.272,10
Impostos sobre o Patrimônio	1.025.000,00	1.025.000,00	1.520.289,10	148,32	3.602.597,95	351,47	-2.577.597,95
Impostos sobre a Renda e Proventos de Qualquer Natureza	890.000,00	890.000,00	752.091,66	84,50	1.638.907,26	184,15	-748.907,26
Impostos sobre a Produção e Circulação de Mercadorias e Serviços	1.110.000,00	1.110.000,00	349.361,22	31,47	1.465.766,89	132,05	-355.766,89
Taxas	559.000,00	559.000,00	59.885,15	10,71	928.800,61	166,15	-369.800,61
Taxas pelo Exercício do Poder de Polícia	479.000,00	479.000,00	53.170,76	11,10	860.351,69	179,61	-381.351,69
Taxas pela Prestação de Serviços	80.000,00	80.000,00	6.714,39	8,39	68.448,92	85,56	11.551,08
CONTRIBUIÇÕES	50.000,00	50.000,00	0,00	0,00	0,00	0,00	50.000,00
Contribuição para o Custeio do Serviço de Iluminação Pública	50.000,00	50.000,00	0,00	0,00	0,00	0,00	50.000,00
Contribuição para o Custeio do Serviço de Iluminação Pública	50.000,00	50.000,00	0,00	0,00	0,00	0,00	50.000,00
RECEITA PATRIMONIAL	666.000,00	666.000,00	49.289,50	7,40	537.488,17	80,70	128.511,83
Valores Mobiliários	666.000,00	666.000,00	49.289,50	7,40	537.488,17	80,70	128.511,83
Juros e Correções Monetárias	666.000,00	666.000,00	49.289,50	7,40	537.488,17	80,70	128.511,83
TRANSFERÊNCIAS CORRENTES	64.703.000,00	64.703.000,00	13.972.222,53	21,59	62.894.647,87	97,21	1.808.352,13
Transferências da União e de suas Entidades	39.261.000,00	39.261.000,00	9.394.166,73	23,93	39.465.488,79	100,52	-204.488,79
Transferências Decorrentes de Participação na Receita da União	25.300.000,00	25.300.000,00	5.048.711,44	19,96	23.597.491,77	93,27	1.702.508,23
Transferências das Compensações Financeiras pela Exploração de Recursos Naturais	620.000,00	620.000,00	109.226,46	17,62	537.687,36	86,72	82.312,64
Transferências de Recursos do Sistema Único de Saúde - SUS	4.348.000,00	4.348.000,00	2.271.540,34	52,24	7.456.563,97	171,49	-3.108.563,97
Transferências de Recursos do Fundo Nacional do Desenvolvimento da Educação - FNDE	1.051.000,00	1.051.000,00	413.382,67	39,33	1.415.489,87	134,68	-364.489,87
Transf. de Rec. de Compl. da União ao FMDE Básica e de Val. dos Profis. do Magistério	7.000.000,00	7.000.000,00	891.717,68	12,74	5.390.357,70	77,01	1.609.642,30
Transferências de Recursos do Fundo Nacional de Assistência Social - FNAS	382.000,00	382.000,00	32.209,84	8,43	240.158,69	62,87	141.841,31
Outras Transferências de Recursos da União e de suas Entidades	560.000,00	560.000,00	627.378,30	112,03	827.739,43	147,81	-267.739,43
Transferências dos Estados e do Distrito Federal e de suas Entidades	11.442.000,00	11.442.000,00	2.163.014,35	18,90	11.150.390,09	97,45	291.609,91
Participação na Receita dos Estados e Distrito Federal	10.610.000,00	10.610.000,00	1.980.363,25	18,67	10.356.014,43	97,61	253.985,57
Transferências de Recursos do Sistema Único de Saúde - SUS	354.000,00	354.000,00	162.855,10	46,00	335.249,40	94,70	18.750,60
Transferências de Convênios dos Estados e DF e de Suas Entidades	80.000,00	80.000,00	0,00	0,00	100.000,00	125,00	-20.000,00
Outras Transferências dos Estados e Distrito Federal	398.000,00	398.000,00	19.796,00	4,97	359.126,26	90,23	38.873,74
Transferências de Outras Instituições Públicas	14.000.000,00	14.000.000,00	2.415.041,45	17,25	12.278.768,99	87,71	1.721.231,01
Transf.Rec. do FMDE Básica e de Valoriz. dos Profis. da Educ.-FUNDEB	14.000.000,00	14.000.000,00	2.415.041,45	17,25	12.278.768,99	87,71	1.721.231,01
OUTRAS RECEITAS CORRENTES	36.000,00	36.000,00	3.261,21	9,06	98.043,63	272,34	-62.043,63
Multas Administrativas, Contratuais e Judiciais	21.000,00	21.000,00	3.261,21	15,53	10.614,25	50,54	10.385,75
Multas Administrativas, Contratuais e Judiciais	21.000,00	21.000,00	3.261,21	15,53	10.614,25	50,54	10.385,75
Indenizações, Restituições e Ressarcimentos	15.000,00	15.000,00	0,00	0,00	87.429,38	582,86	-72.429,38
Restituições	0,00	0,00	0,00	0,00	87.429,38	0,00	-87.429,38
Ressarcimentos	15.000,00	15.000,00	0,00	0,00	0,00	0,00	15.000,00
RECEITAS DE CAPITAL	4.480.999,89	4.480.999,89	513.625,00	11,46	964.450,97	21,52	3.516.548,92
OPERAÇÕES DE CRÉDITO	1.919.999,89	1.919.999,89	0,00	0,00	0,00	0,00	1.919.999,89
Operações de Crédito - Mercado Interno	1.919.999,89	1.919.999,89	0,00	0,00	0,00	0,00	1.919.999,89
Operações de Crédito Contratuais - Mercado Interno	1.919.999,89	1.919.999,89	0,00	0,00	0,00	0,00	1.919.999,89

ATOS OFICIAIS

BA - EXECUTIVO

PREFEITURA MUNICIPAL DE BAIANOPOLIS

RELATÓRIO RESUMIDO DE EXECUÇÃO ORÇAMENTÁRIA

BALANÇO ORÇAMENTÁRIO

ORÇAMENTO FISCAL DA SEGURIDADE SOCIAL

(Janeiro a Dezembro) - 6º Bimestre de 2023



ALIENAÇÃO DE BENS	50.000,00	50.000,00	0,00	0,00	0,00	0,00	50.000,00
Alienação de Bens Móveis	50.000,00	50.000,00	0,00	0,00	0,00	0,00	50.000,00
Alienação de Bens Móveis e Semoventes	50.000,00	50.000,00	0,00	0,00	0,00	0,00	50.000,00
TRANSFERÊNCIAS DE CAPITAL	2.510.000,00	2.510.000,00	513.625,00	20,46	964.101,51	38,41	1.545.898,49
Transferências da União e de suas Entidades	1.950.000,00	1.950.000,00	513.625,00	26,34	513.625,00	26,34	1.436.375,00
Transferências de Recursos do Sistema Único de Saúde - SUS	500.000,00	500.000,00	513.625,00	102,72	513.625,00	102,72	-13.625,00
Transferências de Recursos do Fundo Nacional do Desenvolvimento da Educação - FNDE	330.000,00	330.000,00	0,00	0,00	0,00	0,00	330.000,00
Transferências de Convênios da União e de suas Entidades	1.120.000,00	1.120.000,00	0,00	0,00	0,00	0,00	1.120.000,00
Transferências dos Estados e do Distrito Federal e de suas Entidades	560.000,00	560.000,00	0,00	0,00	450.476,51	80,44	109.523,49
Transferências de Convênios dos Estados e DF e de Suas Entidades	560.000,00	560.000,00	0,00	0,00	450.476,51	80,44	109.523,49
OUTRAS RECEITAS DE CAPITAL	1.000,00	1.000,00	0,00	0,00	349,46	34,95	650,54
Demais Receitas de Capital	1.000,00	1.000,00	0,00	0,00	349,46	34,95	650,54
Outras Receitas de Capital	1.000,00	1.000,00	0,00	0,00	349,46	34,95	650,54
RECEITAS (INTRA-ORÇAMENTÁRIAS) (II)	0,00	0,00	0,00	0,00	0,00	0,00	0,00
SUBTOTAL DAS RECEITAS (III) = (I + II)	73.519.999,89	73.519.999,89	17.220.025,37	23,42	72.130.703,35	98,11	1.389.296,54
OPERAÇÕES DE CRÉDITO / REFINANCIAMENTO (IV)	0,00	0,00	0,00	0,00	0,00	0,00	0,00
Operações de Crédito - Mercado Interno	0,00	0,00	0,00	0,00	0,00	0,00	0,00
Mobiliária	0,00	0,00	0,00	0,00	0,00	0,00	0,00
Contratual	0,00	0,00	0,00	0,00	0,00	0,00	0,00
Operações de Crédito - Mercado Externo	0,00	0,00	0,00	0,00	0,00	0,00	0,00
Mobiliária	0,00	0,00	0,00	0,00	0,00	0,00	0,00
Contratual	0,00	0,00	0,00	0,00	0,00	0,00	0,00
SUBTOTAL COM REFINANCIAMENTO (V) = (III + IV)	73.519.999,89	73.519.999,89	17.220.025,37	23,42	72.130.703,35	98,11	1.389.296,54
DÉFICIT (VI)¹	--	--	--	--	1.451.534,16	--	--
TOTAL (VII) = (V + VI)	73.519.999,89	73.519.999,89	17.220.025,37	23,42	73.582.237,51	100,08	-62.237,62
SALDOS DE EXERCÍCIOS ANTERIORES	--	--	--	--	593.000,00	--	--
Recursos Arrecadados em Exercícios Anteriores - RPPS	--	--	--	--	--	--	--
Superávit Financeiro Utilizado para Créditos Adicionais	--	--	--	--	593.000,00	--	--

ATOS OFICIAIS

DESPESAS	DOTAÇÃO INICIAL (d)	DOTAÇÃO ATUALIZADA (e)	DESPESAS EMPENHADAS (f)		SALDO (g)=(e-f)	DESPESAS LIQUIDADAS (h)		SALDO (i)=(e-h)	DESPESAS PAGAS ATÉ O MÊS (j)	INSCRITAS EM RESTOS A PAGAR NÃO PROCESSADOS (k)
			No Bimestre	Até o Bimestre		No Bimestre	Até o Bimestre			
DESPESAS (EXCETO INTRA-ORÇAMENTÁRIAS) (VIII)	73.519.999,89	74.179.599,89	12.965.745,23	73.582.237,51	597.362,38	14.901.432,75	72.477.393,00	1.702.206,89	71.148.233,82	1.104.844,51
DESPESAS CORRENTES	64.098.500,00	65.572.555,77	11.560.091,35	65.318.601,23	253.954,54	13.795.437,40	64.523.743,25	1.048.812,52	63.396.005,31	794.857,98
PESSOAL E ENCARGOS SOCIAIS	33.543.000,00	31.499.785,26	6.255.578,96	31.438.139,34	61.645,92	6.838.068,55	31.438.139,34	61.645,92	30.995.049,18	0,00
JUROS E ENCARGOS DA DÍVIDA	30.000,00	3.009,61	0,00	3.009,61	0,00	0,00	3.009,61	0,00	3.009,61	0,00
OUTRAS DESPESAS CORRENTES	30.525.500,00	34.069.760,90	5.304.512,39	33.877.452,28	192.308,62	6.957.368,85	33.082.594,30	987.166,60	32.397.946,52	794.857,98
DESPESAS DE CAPITAL	9.221.499,89	8.407.044,12	1.405.653,88	8.263.636,28	143.407,84	1.105.995,35	7.953.649,75	453.394,37	7.752.228,51	309.986,53
INVESTIMENTOS	8.151.499,89	6.658.945,11	879.205,29	6.515.977,27	142.967,84	579.546,76	6.205.990,74	452.954,37	6.004.569,50	309.986,53
INVERSOES FINANCEIRAS	170.000,00	440,00	0,00	0,00	440,00	0,00	0,00	440,00	0,00	0,00
AMORTIZACAO DA DÍVIDA	900.000,00	1.747.659,01	526.448,59	1.747.659,01	0,00	526.448,59	1.747.659,01	0,00	1.747.659,01	0,00
Reserva de Contingencia	200.000,00	200.000,00	0,00	0,00	200.000,00	0,00	0,00	200.000,00	0,00	0,00
RESERVA DE CONTINGENCIA	200.000,00	200.000,00	0,00	0,00	200.000,00	0,00	0,00	200.000,00	0,00	0,00
DESPESAS (INTRA-ORÇAMENTÁRIAS) (IX)	0,00	0,00	0,00	0,00	0,00	0,00	0,00	0,00	0,00	0,00
SUBTOTAL DAS DESPESAS (X) = (VIII + IX)	73.519.999,89	74.179.599,89	12.965.745,23	73.582.237,51	597.362,38	14.901.432,75	72.477.393,00	1.702.206,89	71.148.233,82	1.104.844,51
AMORTIZAÇÃO DA DIV. / REFINANCIAMENTO (XI)	0,00	0,00	0,00	0,00	0,00	0,00	0,00	0,00	0,00	0,00
Amortização da Dívida Interna	0,00	0,00	0,00	0,00	0,00	0,00	0,00	0,00	0,00	0,00
Dívida Mobiliária	0,00	0,00	0,00	0,00	0,00	0,00	0,00	0,00	0,00	0,00
Outras Dívidas	0,00	0,00	0,00	0,00	0,00	0,00	0,00	0,00	0,00	0,00
Amortização da Dívida Externa	0,00	0,00	0,00	0,00	0,00	0,00	0,00	0,00	0,00	0,00
Dívida Mobiliária	0,00	0,00	0,00	0,00	0,00	0,00	0,00	0,00	0,00	0,00
Outras Dívidas	0,00	0,00	0,00	0,00	0,00	0,00	0,00	0,00	0,00	0,00
SUBTOTAL C/ REFINANCIAMENTO (XII) = (XI + XII)	0,00	0,00	0,00	0,00	0,00	0,00	0,00	0,00	0,00	0,00
SUPERÁVIT (XIII)	0,00	0,00	0,00	0,00	0,00	0,00	0,00	0,00	0,00	0,00
TOTAL (XIV) = (XII + XIII)	73.519.999,89	74.179.599,89	12.965.745,23	73.582.237,51	597.362,38	14.901.432,75	72.477.393,00	1.702.206,89	71.148.233,82	1.104.844,51
RESERVA DO RPPS	0,00	0,00	0,00	0,00	0,00	0,00	0,00	0,00	0,00	0,00

Fonte: Sistema Contábil - Unidade Responsável: PREFEITURA MUNICIPAL DE BARRA NOROESTE, Emissão: 29/01/2024, às 16:02:21. Assinado Digitalmente no dia 29/01/2024, às 16:02:21. O déficit será apurado pela diferença entre a receita realizada e a despesa liquidada nos cinco primeiros bimestres e a despesa empenhada no último bimestre. 2. Essa linha será apresentada somente no Demonstrativo de Demonstrativo no ano.



JANDIRA SOARES SILVA XAVIER
Prefeita Municipal
CPF: 600.529.455-53



ALBERTO CARVALHO DA CUNHA FILHO
Secretário de Finanças
CPF: 017.446.285-99



EDIVAN SOARES FERREIRA
Contador(a)
Reg. Prof.: CRC/BA-024634/O

ATOS OFICIAIS



BA - EXECUTIVO
PREFEITURA MUNICIPAL DE BAIANÓPOLIS
RELATÓRIO RESUMIDO DE EXECUÇÃO ORÇAMENTÁRIA
DEMONSTRATIVO DA EXECUÇÃO DAS DESPESAS POR FUNÇÃO/SUBFUNÇÃO
ORÇAMENTO FISCAL DA SEGURIDADE SOCIAL
(Janeiro a Dezembro) - 6º Bimestre de 2023

RREO - Anexo 2 (LRF, Art. 52, inciso II, alínea "c")

FUNÇÃO/SUBFUNÇÃO	DOTAÇÃO INICIAL	DOTAÇÃO ATUALIZADA (a)	DESPESAS EMPENHADAS		SALDO (c) = (a-b)	DESPESAS LIQUIDADAS		SALDO (e) = (a-d)	INSCRITAS EM RESTOS A PAGAR NÃO PROCESSADOS (f)		
			No Bimestre	Até o Bimestre (b)		% (b/total b)	No Bimestre			Até o Bimestre (d)	% (d/total d)
DESPESAS (EXCETO INTRA-ORÇAMENTÁRIAS) (1)	73.519.999,89	74.179.599,89	12.965.745,23	73.582.237,51	100,00	597.362,38	72.477.393,00	1.702.206,89	1.104.844,51		
LEGISLATIVA	3.000.000,00	3.000.000,00	538.760,84	2.979.273,45	4,05	20.726,55	2.979.273,45	20.726,55	0,00		
Ação Legislativa	3.000.000,00	3.000.000,00	538.760,84	2.979.273,45	4,05	20.726,55	2.979.273,45	20.726,55	0,00		
ESSENCIAL À JUSTIÇA	191.000,00	0,00	0,00	0,00	0,00	0,00	0,00	0,00	0,00		
Defesa do Inter. Públ. no Proc. Judic.	191.000,00	0,00	0,00	0,00	0,00	0,00	0,00	0,00	0,00		
ADMINISTRAÇÃO	7.408.000,00	7.635.092,52	1.115.340,73	7.597.729,27	10,33	37.363,25	7.457.228,43	177.864,09	140.500,84		
Administração Geral	6.759.000,00	7.315.723,83	1.097.263,66	7.278.370,58	9,89	37.353,25	7.142.866,59	172.857,24	135.503,99		
Administração Financeira	300.000,00	319.368,69	18.177,07	319.358,69	0,43	10,00	314.361,84	5.006,85	4.996,85		
Controle Interno	132.000,00	0,00	-100,00	0,00	0,00	0,00	0,00	0,00	0,00		
Formação de Recursos Humanos	57.000,00	0,00	0,00	0,00	0,00	0,00	0,00	0,00	0,00		
Comunicação Social	160.000,00	0,00	0,00	0,00	0,00	0,00	0,00	0,00	0,00		
SEGURANÇA PÚBLICA	880.000,00	800.646,27	148.340,85	800.646,27	1,09	0,00	800.646,27	0,00	0,00		
Policimento	880.000,00	800.646,27	148.340,85	800.646,27	1,09	0,00	800.646,27	0,00	0,00		
ASSISTÊNCIA SOCIAL	2.860.000,00	2.462.566,03	382.212,38	2.392.802,10	3,25	69.763,93	2.374.896,27	87.669,76	17.905,83		
Administração Geral	641.000,00	541.861,80	95.420,00	541.800,00	0,74	61,80	541.800,00	61,80	0,00		
Assistência à Criança e ao Adolescente	68.000,00	41,82	0,00	0,00	0,00	41,82	0,00	41,82	0,00		
Assistência Comunitária	2.151.000,00	1.920.662,41	286.792,38	1.851.002,10	2,52	69.660,31	1.833.096,27	87.566,14	17.905,83		
SAÚDE	14.465.000,00	16.502.412,74	3.053.133,12	16.462.012,94	22,37	40.399,80	16.266.082,50	236.330,24	195.930,44		
Administração Geral	91.000,00	6.418,45	1.830,00	6.418,45	0,01	0,00	6.418,45	0,00	0,00		
Atenção Básica	9.962.000,00	14.766.250,63	2.820.049,11	14.745.388,90	20,04	20.861,73	14.571.742,29	194.508,34	173.646,61		
Assistência Hospitalar e Ambulatorial	3.382.000,00	1.638.547,02	239.357,00	1.623.769,61	2,21	14.777,41	1.601.485,78	37.061,24	22.283,83		
Suporte Profilático e Terapêutico	160.000,00	78.853,23	-5.997,35	75.743,80	0,10	3.109,43	75.743,80	3.109,43	0,00		
Vigilância Sanitária	368.000,00	9.173,84	-1.535,64	8.752,18	0,01	421,66	8.752,18	421,66	0,00		
Vigilância Epidemiológica	221.000,00	3.169,57	-560,00	1.940,00	0,00	1.229,57	1.940,00	1.229,57	0,00		
Alimentação e Nutrição	21.000,00	0,00	-10,00	0,00	0,00	0,00	0,00	0,00	0,00		
Saneamento Básico Urbano	110.000,00	0,00	0,00	0,00	0,00	0,00	0,00	0,00	0,00		
Transportes Especiais	150.000,00	0,00	0,00	0,00	0,00	0,00	0,00	0,00	0,00		

ATOS OFICIAIS

EDUCAÇÃO	28.036.000,00	27.908.552,99	5.321.827,43	27.824.130,01	37,81	84.422,98	5.535.409,98	27.470.092,21	37,90	438.460,78	354.037,80
Administração Geral	218.000,00	336.183,91	67.074,62	336.183,89	0,46	2,02	74.076,16	336.183,89	0,46	2,02	0,00
Alimentação e Nutrição	485.000,00	432.100,00	80.637,00	432.075,98	0,59	24,02	80.637,00	432.075,98	0,60	24,02	0,00
Ensino Fundamental	4.956.000,00	6.241.703,03	1.669.348,28	6.237.872,38	8,48	3.830,65	1.875.305,72	6.063.811,54	8,37	177.891,49	174.060,84
Ensino Médio	327.000,00	290.508,92	190.708,32	290.498,92	0,39	10,00	217.436,82	290.498,92	0,40	10,00	0,00
Ensino Superior	70.000,00	0,00	0,00	0,00	0,00	0,00	0,00	0,00	0,00	0,00	0,00
Educação Infantil	1.630.000,00	924.815,70	920.844,51	922.014,51	1,25	2.801,19	922.014,51	922.014,51	1,27	2.801,19	0,00
Educação de Jovens e Adultos	40.000,00	449,73	0,00	0,00	0,00	449,73	0,00	0,00	0,00	449,73	0,00
Educação Básica	20.100.000,00	19.682.789,70	2.393.214,70	19.605.484,33	26,64	77.305,37	2.363.939,77	19.425.507,37	26,80	257.282,33	179.976,96
Transportes Especiais	110.000,00	0,00	0,00	0,00	0,00	0,00	0,00	0,00	0,00	0,00	0,00
Desporto Comunitário	100.000,00	0,00	0,00	0,00	0,00	0,00	0,00	0,00	0,00	0,00	0,00
CULTURA	2.208.000,00	2.057.971,28	47.035,39	2.056.883,27	2,80	1.088,01	87.011,74	2.056.883,27	2,84	1.088,01	0,00
Difusão Cultural	2.208.000,00	2.057.971,28	47.035,39	2.056.883,27	2,80	1.088,01	87.011,74	2.056.883,27	2,84	1.088,01	0,00
DIREITOS DA CIDADANIA	72.000,00	0,00	0,00	0,00	0,00	0,00	0,00	0,00	0,00	0,00	0,00
Assistência Comunitária	50.000,00	0,00	0,00	0,00	0,00	0,00	0,00	0,00	0,00	0,00	0,00
Direitos Indiv., Coletivos e Difusos	22.000,00	0,00	0,00	0,00	0,00	0,00	0,00	0,00	0,00	0,00	0,00
URBANISMO	8.291.999,89	7.655.038,32	1.232.214,47	7.518.849,75	10,22	136.188,57	1.565.470,68	7.345.690,66	10,14	309.347,66	173.159,09
Infra-estrutura Urbana	8.291.999,89	7.655.038,32	1.232.214,47	7.518.849,75	10,22	136.188,57	1.565.470,68	7.345.690,66	10,14	309.347,66	173.159,09
HABITAÇÃO	100.000,00	0,00	0,00	0,00	0,00	0,00	0,00	0,00	0,00	0,00	0,00
Habitação Urbana	100.000,00	0,00	0,00	0,00	0,00	0,00	0,00	0,00	0,00	0,00	0,00
SANEAMENTO	2.200.000,00	2.501.223,86	633.007,22	2.500.565,96	3,40	657,90	608.430,88	2.299.689,70	3,17	201.534,16	200.876,26
Saneamento Básico Rural	120.000,00	0,00	0,00	0,00	0,00	0,00	0,00	0,00	0,00	0,00	0,00
Saneamento Básico Urbano	2.080.000,00	2.501.223,86	633.007,22	2.500.565,96	3,40	657,90	608.430,88	2.299.689,70	3,17	201.534,16	200.876,26
GESTÃO AMBIENTAL	631.000,00	494.875,68	10.603,08	494.865,68	0,67	10,00	88.965,06	485.064,68	0,67	9.811,00	9.801,00
Preservação e Conservação Ambiental	631.000,00	494.875,68	10.603,08	494.865,68	0,67	10,00	88.965,06	485.064,68	0,67	9.811,00	9.801,00
CIÊNCIA E TECNOLOGIA	50.000,00	0,00	0,00	0,00	0,00	0,00	0,00	0,00	0,00	0,00	0,00
Desenv. Tecnológico e Engenharia	50.000,00	0,00	0,00	0,00	0,00	0,00	0,00	0,00	0,00	0,00	0,00
AGRICULTURA	360.000,00	310.468,13	42.285,26	303.728,90	0,41	6.739,23	54.506,55	299.595,65	0,41	10.872,48	4.133,25
Extensão Rural	360.000,00	310.468,13	42.285,26	303.728,90	0,41	6.739,23	54.506,55	299.595,65	0,41	10.872,48	4.133,25
COMÉRCIO E SERVIÇOS	100.000,00	0,00	0,00	0,00	0,00	0,00	0,00	0,00	0,00	0,00	0,00
Promoção Comercial	50.000,00	0,00	0,00	0,00	0,00	0,00	0,00	0,00	0,00	0,00	0,00
Turismo	50.000,00	0,00	0,00	0,00	0,00	0,00	0,00	0,00	0,00	0,00	0,00
ENERGIA	317.000,00	17.485,87	-29.114,13	17.485,87	0,02	0,00	0,00	17.485,87	0,02	0,00	0,00
Energia Elétrica	317.000,00	17.485,87	-29.114,13	17.485,87	0,02	0,00	0,00	17.485,87	0,02	0,00	0,00
TRANSPORTE	276.000,00	8.500,00	8.100,00	8.500,00	0,01	0,00	0,00	0,00	0,00	0,00	8.500,00
Transporte Rodoviário	276.000,00	8.500,00	8.100,00	8.500,00	0,01	0,00	0,00	0,00	0,00	0,00	8.500,00
DESPORTO E LAZER	884.000,00	864.561,91	-64.450,00	864.559,75	1,17	2,16	0,00	864.559,75	1,19	2,16	0,00
Desporto Comunitário	750.000,00	864.561,91	0,00	864.559,75	1,17	2,16	0,00	864.559,75	1,19	2,16	0,00
Lazer	134.000,00	0,00	-64.450,00	0,00	0,00	0,00	0,00	0,00	0,00	0,00	0,00

ATOS OFICIAIS

ENCARGOS ESPECIAIS	990.000,00	1.760.204,29	526.448,59	1.760.204,29	2,39	0,00	526.448,59	1.760.204,29	2,43	0,00	0,00
Serviço de Dívida Interna	990.000,00	1.760.204,29	526.448,59	1.760.204,29	2,39	0,00	526.448,59	1.760.204,29	2,43	0,00	0,00
RESERVA DE CONTINGÊNCIA	200.000,00	200.000,00	0,00	0,00	0,00	200.000,00	0,00	0,00	0,00	200.000,00	0,00
Reserva de Contingência	200.000,00	200.000,00	0,00	0,00	0,00	200.000,00	0,00	0,00	0,00	200.000,00	0,00
DESPESAS (INTRA-ORÇAMENTÁRIAS) (II)	0,00	0,00	0,00	0,00	0,00	0,00	0,00	0,00	0,00	0,00	0,00
TOTAL (III) = (I + II)	73.519.999,89	74.179.599,89	12.965.745,23	73.582.237,51	100,00	597.362,38	14.901.432,75	72.477.393,00	100,00	1.702.206,89	1.104.844,51

FONTE: Sistema CONTABIL. Unidade Responsável: PREFEITURA MUNICIPAL DE BAIANÓPOLIS. Emissão: 29/01/2024, às 16:02:22. Assinado Digitalmente no dia 29/01/2024, às 16:02:22.

1 Essa coluna poderá ser apresentada somente no último bimestre



JANDIRA SOARES SILVA XAVIER
Prefeita Municipal
CPF: 600.529.455-53



ALBERTO CARVALHO DA CUNHA FILHO
Secretário de Finanças
CPF: 017.446.285-99



EDIVAN SOARES FERREIRA
Contador(a)
Reg. Prof.: CRC/BA-024634/O

ATOS OFICIAIS



BA - EXECUTIVO
PREFEITURA MUNICIPAL DE BAIANÓPOLIS
RELATÓRIO RESUMIDO DE EXECUÇÃO ORÇAMENTÁRIA
DEMONSTRATIVO DA RECEITA CORRENTE LÍQUIDA
ORÇAMENTO FISCAL DA SEGURIDADE SOCIAL
Janeiro de 2023 até Dezembro de 2023

RREO - Anexo 3 (LRF, Art. 53, inciso I)

ESPECIFICAÇÃO	EVOLUÇÃO DA RECEITA REALIZADA NOS ÚLTIMOS 12 MESES												TOTAL (ULT. 12 M.)	PREVISÃO ATUALIZADA 2023
	01/2023	02/2023	03/2023	04/2023	05/2023	06/2023	07/2023	08/2023	09/2023	10/2023	11/2023	12/2023		
	Em Reais													
RECEITAS CORRENTES (I)	5.933.817,07	6.039.041,78	4.912.853,02	5.174.287,52	6.822.781,12	6.017.866,37	6.524.668,76	6.555.250,17	6.285.068,35	6.564.688,73	7.463.744,61	10.720.929,89	79.015.597,39	77.419.000,00
Impostos, Taxas e Contribuições de Melhoria	146.232,27	161.332,37	242.889,61	168.383,99	956.247,75	502.493,87	718.223,99	446.693,12	846.336,58	765.612,03	374.297,03	2.307.330,10	7.636.072,71	3.584.000,00
IPTU	9.648,60	9.339,31	19.043,18	8.292,37	7.057,29	4.097,48	6.404,54	3.098,44	8.604,47	43.462,28	7.692,94	6.316,24	133.057,14	205.000,00
ISS	65.469,13	74.665,78	118.512,81	102.239,37	83.222,57	157.793,26	146.427,11	111.886,11	151.266,81	104.922,72	121.779,17	227.582,05	1.465.766,89	1.110.000,00
ITBI	22.017,40	0,00	0,00	0,00	806.355,28	222.802,10	506.600,84	41.457,35	259.569,13	104.488,79	155.356,08	1.350.923,84	3.469.540,81	820.000,00
IRRF	24.299,37	27.116,95	22.692,81	30.470,39	25.006,38	23.898,32	25.419,02	234.400,89	399.713,11	73.795,36	47.057,50	705.034,16	1.638.907,26	890.000,00
Outros Impostos, Taxas e Contribuições de Melhoria	24.797,77	50.210,33	82.637,81	27.381,86	34.606,23	93.902,71	33.372,48	55.850,33	27.183,06	438.972,88	42.411,34	17.473,81	928.800,61	559.000,00
Contribuições	0,00	0,00	0,00	0,00	0,00	0,00	0,00	0,00	0,00	0,00	0,00	0,00	0,00	50.000,00
Receita Patrimonial	63.401,94	59.544,77	72.536,46	50.433,00	57.775,74	47.114,70	47.599,05	36.536,87	29.766,11	23.490,03	21.116,84	28.172,66	537.488,17	666.000,00
Rendimentos de Aplicação Financeira	63.401,94	59.544,77	72.536,46	50.433,00	57.775,74	47.114,70	47.599,05	36.536,87	29.766,11	23.490,03	21.116,84	28.172,66	537.488,17	666.000,00
Outras Receitas Patrimoniais	0,00	0,00	0,00	0,00	0,00	0,00	0,00	0,00	0,00	0,00	0,00	0,00	0,00	0,00
Receita Agropecuária	0,00	0,00	0,00	0,00	0,00	0,00	0,00	0,00	0,00	0,00	0,00	0,00	0,00	0,00
Receita Industrial	0,00	0,00	0,00	0,00	0,00	0,00	0,00	0,00	0,00	0,00	0,00	0,00	0,00	0,00
Receita de Serviços	0,00	0,00	0,00	0,00	0,00	0,00	0,00	0,00	0,00	0,00	0,00	0,00	0,00	0,00
Transferências Correntes	5.724.182,86	5.818.764,64	4.595.277,27	4.954.814,35	5.808.094,96	5.379.699,27	5.758.170,05	6.071.331,20	5.408.270,11	5.774.891,51	7.066.500,43	8.383.996,23	70.743.992,88	73.083.000,00
Conta-Parte do FPM	2.259.533,73	2.990.291,50	1.829.298,49	2.091.459,04	2.324.992,49	2.171.525,56	2.672.340,68	1.841.432,15	1.877.153,49	1.743.429,88	2.262.038,29	3.592.275,54	27.655.760,84	30.300.000,00
Conta-Parte do ICMS	786.894,51	868.894,07	868.894,07	921.538,32	1.246.701,17	898.242,36	1.032.506,61	1.075.654,48	1.003.002,91	1.223.295,09	916.630,78	1.487.988,73	12.249.541,18	12.500.000,00
Conta-Parte do IPVA	69.179,95	107.075,03	45.821,73	34.065,73	45.189,71	52.528,74	49.449,51	62.490,38	43.529,31	40.883,60	26.302,01	28.860,09	603.375,79	650.000,00
Conta-Parte do ITR	28.926,59	10.326,67	17.059,12	132.943,84	18.760,69	46.341,53	66.857,40	14.485,48	63.154,26	640.522,43	90.023,93	90.691,66	1.220.093,60	750.000,00
Transferências da LC 61/199	5.922,47	4.223,43	5.234,15	5.579,98	5.017,85	6.257,12	5.684,80	5.060,04	6.557,81	7.325,94	6.002,70	6.535,09	69.401,38	70.000,00
Transferências do FUNDEB	2.130.358,05	1.435.320,76	1.243.556,76	1.246.541,12	1.532.458,74	1.347.665,82	1.308.083,91	1.423.917,08	1.313.866,79	1.380.398,53	1.540.961,97	1.765.797,16	17.669.126,69	21.000.000,00
Outras Transferências Correntes	443.377,56	483.335,10	585.412,95	522.686,32	634.974,31	857.138,14	623.247,14	1.648.291,59	1.101.005,54	738.836,04	2.224.540,75	1.411.847,96	11.274.693,40	7.813.000,00
Outras Receitas Correntes	0,00	0,00	2.149,68	656,18	662,67	88.558,53	675,67	688,98	695,55	695,16	1.830,31	1.430,90	98.043,63	36.000,00
DEDUÇÕES (II)	-628.904,81	-779.176,99	-532.214,55	-656.001,25	-727.128,66	-633.727,52	-542.895,54	-598.812,35	-542.583,16	-729.626,05	-658.988,88	-819.275,25	-7.849.345,01	-8.380.000,00
Contrib. do Servidor para o Plano de Previdência	0,00	0,00	0,00	0,00	0,00	0,00	0,00	0,00	0,00	0,00	0,00	0,00	0,00	0,00
Compensação Financ. entre Regimes Previdenciários	0,00	0,00	0,00	0,00	0,00	0,00	0,00	0,00	0,00	0,00	0,00	0,00	0,00	0,00
Rendimentos de Aplicações de Recursos Previdenciários	0,00	0,00	0,00	0,00	0,00	0,00	0,00	0,00	0,00	0,00	0,00	0,00	0,00	0,00
Dedução de Receita para Formação do FUNDEB	-628.904,81	-779.176,99	-532.214,55	-656.001,25	-727.128,66	-633.727,52	-542.895,54	-598.812,35	-542.583,16	-729.626,05	-658.988,88	-819.275,25	-7.849.345,01	-8.380.000,00
RECEITA CORRENTE LÍQUIDA (III) = (I - II)	5.304.912,26	5.260.464,79	4.380.638,47	4.538.286,27	6.095.652,46	5.384.138,85	5.981.773,22	5.956.437,82	5.742.485,19	5.835.062,68	6.804.745,73	9.901.654,64	71.166.252,38	69.039.000,00
(*) Transferências obrigatórias da União relativas às emendas individuais (art. 166-A, § 1º, da CF) (IV)	0,00	0,00	0,00	0,00	0,00	340.000,00	0,00	700.000,00	0,00	0,00	0,00	0,00	1.040.000,00	0,00
RECEITA CORRENTE LÍQUIDA AJUSTADA PARA CÁLCULO DOS LIMITES DE ENDIVIDAMENTO (V) = (III - IV)	5.304.912,26	5.260.464,79	4.380.638,47	4.538.286,27	6.095.652,46	5.044.138,85	5.981.773,22	5.256.437,82	5.742.485,19	5.835.062,68	6.804.745,73	9.901.654,64	70.126.252,38	69.039.000,00
(*) Transferências da União relativas às emendas de bancada (art. 166, § 16, de CF) e ao vencimento dos agentes comunitários de saúde	0,00	0,00	0,00	0,00	0,00	0,00	0,00	0,00	0,00	0,00	0,00	0,00	0,00	0,00
RECEITA CORRENTE LÍQUIDA AJUSTADA PARA CÁLCULO DOS LIMITES DA DESPESA COM PESSOAL (VI) = (V - *)	5.304.912,26	5.260.464,79	4.380.638,47	4.538.286,27	6.095.652,46	5.044.138,85	5.981.773,22	5.256.437,82	5.742.485,19	5.835.062,68	6.804.745,73	9.901.654,64	70.126.252,38	69.039.000,00

FONTE: Sistema: Sistema CONTÁBIL. Unidade Responsável: PREFEITURA MUNICIPAL DE BAIANÓPOLIS. Emissão: 29/01/2024, às 16:02:42. Assinado Digitalmente no dia 29/01/2024, às 16:03:42.

EDIVAN SOARES FERREIRA
Contador(a)
Reg. Prof.: CRC/BA-024634/O

ALBERTO CARVALHO DA CUNHA
Secretário de Finanças
CPF: 017.446.285-99

JANDIRA SOARES SILVA XAVIER
Prefeita Municipal
CPF: 600.529.455-53

ATOS OFICIAIS

BA - EXECUTIVO

PREFEITURA MUNICIPAL DE BAIANOPOLIS

RELATÓRIO RESUMIDO DE EXECUÇÃO ORÇAMENTÁRIA

DEMONSTRATIVO DAS RECEITAS E DESPESAS PREVIDENCIÁRIAS - MUNICÍPIOS

ORÇAMENTO FISCAL DA SEGURIDADE SOCIAL

(Janeiro a Dezembro) - 6º Bimestre de 2023



RREO - Anexo 4 (LRF, Art. 53, inciso II)

Em Reais

RECEITAS PREVIDENCIÁRIAS - RPPS (FUNDO EM CAPITALIZAÇÃO)	PREVISÃO ATUALIZADA	RECEITAS REALIZADAS
RECEITAS CORRENTES (I)	0,00	0,00
Recetta de Contribuições dos Segurados	0,00	0,00
Ativo	0,00	0,00
Inativo	0,00	0,00
Pensionista	0,00	0,00
Recetta de Contribuições Patronais	0,00	0,00
Ativo	0,00	0,00
Inativo	0,00	0,00
Pensionista	0,00	0,00
Recetta Patrimonial	0,00	0,00
Recetas Imobiliárias	0,00	0,00
Recetas de Valores Mobiliários	0,00	0,00
Outras Recetas Patrimoniais	0,00	0,00
Recetta de Serviços	0,00	0,00
Outras Recetas Correntes	0,00	0,00
Compensação Previdenciária entre os Regimes	0,00	0,00
Aportes Periódicos para Amortização de Déficit Atuarial do RPPS (II)1	0,00	0,00
Demais Recetas Correntes	0,00	0,00
RECEITAS DE CAPITAL (III)	0,00	0,00
Alienação de Bens, Direitos e Ativos	0,00	0,00
Amortização de Empréstimos	0,00	0,00
Outras Recetas de Capital	0,00	0,00
TOTAL DAS RECEITAS PREVIDENCIÁRIAS - RPPS(IV) = (I + III + II)	0,00	0,00

DESPESAS PREVIDENCIÁRIAS - RPPS (FUNDO EM CAPITALIZAÇÃO)	DOTAÇÃO ATUALIZADA	DESPESAS EMPENHADAS	DESPESAS LIQUIDADAS	DESPESAS PAGAS	INSCRITAS EM RESTOS A PAGAR NÃO PROCESSADOS
		Até o Bimestre	Até o Bimestre	Até o Bimestre	No Exercício
Benefícios	0,00	0,00	0,00	0,00	0,00
Aposentadorias	0,00	0,00	0,00	0,00	0,00
Pensões por Morte	0,00	0,00	0,00	0,00	0,00
Outras Despesas Previdenciárias	0,00	0,00	0,00	0,00	0,00
Compensação Previdenciária entre os regimes	0,00	0,00	0,00	0,00	0,00
Demais Despesas Previdenciárias	0,00	0,00	0,00	0,00	0,00
TOTAL DAS DESPESAS DO FUNDO EM CAPITALIZAÇÃO (V)	0,00	0,00	0,00	0,00	0,00
RESULTADO PREVIDENCIÁRIO - FUNDO EM CAPITALIZAÇÃO (VI) = (IV - V)2RECURSOS	0,00	0,00	0,00	0,00	--

ATOS OFICIAIS

RECURSOS RPPS ARRECADADOS EM EXERCÍCIOS ANTERIORES	PREVISÃO ORÇAMENTÁRIA
VALOR	0,00
RESERVA ORÇAMENTÁRIA DO RPPS	
VALOR	0,00
APORTES DE RECURSOS PARA O FUNDO EM CAPITALIZAÇÃO DO RPPS	
APORTES REALIZADOS	
Plano de Amortização - Contribuição Patronal Suplementar	0,00
Plano de Amortização - Aporte Periódico de Valores Predefinidos	0,00
Outros Aportes para o RPPS	0,00
Recursos para Cobertura de Déficit Financeiro	0,00
BENS E DIREITOS DO RPPS (FUNDO EM CAPITALIZAÇÃO)	
SALDO ATUAL	
Caixa e Equivalentes de Caixa	0,00
Investimentos e Aplicações	0,00
Outros Bens e Direitos	0,00

FUNDO EM REPARTIÇÃO (PLANO FINANCEIRO)

RECEITAS PREVIDENCIÁRIAS - RPPS (FUNDO EM REPARTIÇÃO)	PREVISÃO ATUALIZADA	RECEITAS REALIZADAS
RECEITAS CORRENTES (VII)	0,00	0,00
Receita de Contribuições dos Segurados	0,00	0,00
Ativo	0,00	0,00
Inativo	0,00	0,00
Pensionista	0,00	0,00
Receita de Contribuições Patronais	0,00	0,00
Ativo	0,00	0,00
Inativo	0,00	0,00
Pensionista	0,00	0,00
Receita Patrimonial	0,00	0,00
Receitas Imobiliárias	0,00	0,00
Receitas de Valores Mobiliários	0,00	0,00
Outras Receitas Patrimoniais	0,00	0,00
Receita de Serviços	0,00	0,00
Outras Receitas Correntes	0,00	0,00
Compensação Previdenciária entre os regimes	0,00	0,00
Demais Receitas Correntes	0,00	0,00
RECEITAS DE CAPITAL (VIII)	0,00	0,00
Alienação de Bens, Direitos e Ativos	0,00	0,00
Amortização de Empréstimos	0,00	0,00
Outras Receitas de Capital	0,00	0,00
TOTAL DAS RECEITAS DO FUNDO EM REPARTIÇÃO (IX) = (VII + VIII)	0,00	0,00

ATOS OFICIAIS

DESPESAS PREVIDENCIÁRIAS - RPPS (FUNDO EM REPARTIÇÃO)	DOTAÇÃO ATUALIZADA	DESPESAS EMPENHADAS	DESPESAS LIQUIDADAS	DESPESAS PAGAS	INSCRITAS EM RESTOS A PAGAR NÃO PROCESSADOS
		Até o Bimestre	Até o Bimestre	Até o Bimestre	No Exercício
Benefícios - Civil	0,00	0,00	0,00	0,00	0,00
Aposentadorias	0,00	0,00	0,00	0,00	0,00
Pensões por Morte	0,00	0,00	0,00	0,00	0,00
Outras Despesas Previdenciárias	0,00	0,00	0,00	0,00	0,00
Compensação Previdenciária entre os regimes	0,00	0,00	0,00	0,00	0,00
Demais Despesas Previdenciárias	0,00	0,00	0,00	0,00	0,00
TOTAL DAS DESPESAS DO FUNDO EM REPARTIÇÃO (X)	0,00	0,00	0,00	0,00	0,00
RESULTADO PREVIDENCIÁRIO - FUNDO EM REPARTIÇÃO (XI) = (IX - X)	0,00	0,00	0,00	0,00	--
APORTES DE RECURSOS PARA O FUNDO EM REPARTIÇÃO DO RPPS	APORTES REALIZADOS				
Recursos para Cobertura de Insuficiências Financeiras	0,00				
Recursos para Formação de Reserva	0,00				
BENS E DIREITOS DO RPPS (FUNDO EM REPARTIÇÃO)	SALDO ATUAL				
Caixa e Equivalentes de Caixa	0,00				
Investimentos e Aplicações	0,00				
Outros Bens e Direitos	0,00				
RECEITAS DA ADMINISTRAÇÃO - RPPS	PREVISÃO ATUALIZADA		RECEITAS REALIZADAS		
RECEITAS CORRENTES	0,00		0,00		
TOTAL DAS RECEITAS DA ADMINISTRAÇÃO RPPS - (XII)	0,00		0,00		
DESPESAS DA ADMINISTRAÇÃO - RPPS	DOTAÇÃO ATUALIZADA	DESPESAS EMPENHADAS	DESPESAS LIQUIDADAS	DESPESAS PAGAS	INSCRITAS EM RESTOS A PAGAR NÃO PROCESSADOS
		Até o Bimestre	Até o Bimestre	Até o Bimestre	No Exercício
DESPESAS CORRENTES (XIII)	0,00	0,00	0,00	0,00	0,00
DESPESAS DE CAPITAL (XIV)	0,00	0,00	0,00	0,00	0,00
TOTAL DAS DESPESAS DA ADMINISTRAÇÃO RPPS (XV) = (XIII + XIV)	0,00	0,00	0,00	0,00	0,00
RESULTADO DA ADMINISTRAÇÃO RPPS (XVI) = (XII - XV)	0,00	0,00	0,00	0,00	--
BENS E DIREITOS - ADMINISTRAÇÃO DO RPPS	SALDO ATUAL				
Caixa e Equivalentes de Caixa	0,00				
Investimentos e Aplicações	0,00				
Outros Bens e Direitos	0,00				

ATOS OFICIAIS

RECEITAS PREVIDENCIÁRIAS (BENEFÍCIOS MANTIDOS PELO TESOIRO)	PREVISÃO ATUALIZADA	RECEITAS REALIZADAS
Contribuições dos Servidores	0,00	0,00
Demais Receitas Previdenciárias	0,00	0,00
TOTAL DAS RECEITAS (BENEFÍCIOS MANTIDOS PELO TESOIRO) (XVII)	0,00	0,00

DESPESAS PREVIDENCIÁRIAS (BENEFÍCIOS MANTIDOS PELO TESOIRO)	DOTAÇÃO ATUALIZADA	DESPESAS EMPENHADAS	DESPESAS LIQUIDADAS	DESPESAS PAGAS	INSCRITAS EM RESTOS A PAGAR NÃO PROCESSADOS
		Até o Bimestre	Até o Bimestre	Até o Bimestre	No Exercício
Aposentadorias	0,00	0,00	0,00	0,00	0,00
Pensões	0,00	0,00	0,00	0,00	0,00
Outros Despesas Previdenciárias	0,00	0,00	0,00	0,00	0,00
TOTAL DAS DESPESAS (BENEFÍCIOS MANTIDOS PELO TESOIRO) (XVIII)	0,00	0,00	0,00	0,00	0,00
RESULTADO DOS BENEFÍCIOS MANTIDOS PELO TESOIRO (XIX) = (XVII - XVIII)2	0,00	0,00	0,00	0,00	--

JANDIRA SOARES SILVA XAVIER
Prefeita Municipal
CPF: 600.529.455-53

ALBERTO CARVALHO DA CUNHA FILHO
Secretário de Finanças
CPF: 017.446.285-99

EDIVAN SOARES FERREIRA
Contador(a)
Req. Prof.: CRC/BA-024634/O

ATOS OFICIAIS

BA - EXECUTIVO

PREFEITURA MUNICIPAL DE BAIANOPOLIS
RELATÓRIO RESUMIDO DA EXECUÇÃO ORÇAMENTÁRIA
DEMONSTRATIVO DOS RESULTADOS PRIMÁRIO E NOMINAL
ORÇAMENTOS FISCAL E DA SEGURIDADE SOCIAL
(Janeiro a Dezembro) - 6º Bimestre de 2023



RREO - Anexo 6 (LRF, Art. 53, inciso III)

RECEITAS PRIMÁRIAS	PREVISÃO ATUALIZADA	ATÉ O BIMESTRE/2023	
		RECEITAS REALIZADAS	
		(a)	
RECEITAS CORRENTES (I)	69.039.000,00	71.166.252,38	
IMPOSTOS, TAXAS E CONTRIBUIÇÕES DE MELHORIA	3.584.000,00	7.636.072,71	
IPTU	205.000,00	133.057,14	
ISS	1.110.000,00	1.465.766,89	
ITBI	820.000,00	3.469.540,81	
IRRF	890.000,00	1.638.907,26	
OUTROS IMPOSTOS, TAXA E CONTRIBUIÇÕES DE MELHORIA	559.000,00	928.800,61	
RECEITA DE CONTRIBUIÇÕES	50.000,00	0,00	
RECEITA PATRIMONIAL	666.000,00	537.488,17	
APLICAÇÕES FINANCEIRAS (II)	666.000,00	537.488,17	
OUTRAS RECEITAS PATRIMONIAIS	0,00	0,00	
TRANSFERENCIAS CORRENTES	64.703.000,00	62.894.647,87	
COTA-PARTE FPM	24.700.000,00	22.621.416,71	
COTA-PARTE ICMS	10.000.000,00	9.799.633,15	
COTA-PARTE IPVA	520.000,00	484.301,48	
COTA-PARTE ITR	600.000,00	976.075,06	
TRANSFERÊNCIAS DA LC 87/1996	0,00	0,00	
TRANSFERÊNCIAS DA LC 61/1989	70.000,00	69.401,38	
TRANSFERÊNCIAS DO FUNDEB	21.000.000,00	17.669.126,69	
OUTRAS TRANSFERÊNCIAS CORRENTES	7.813.000,00	11.274.693,40	
DEMAIS RECEITAS CORRENTES	36.000,00	98.043,63	
OUTRAS RECEITAS FINANCEIRAS (III)	0,00	0,00	
RECEITAS CORRENTES RESTANTES	36.000,00	98.043,63	
RECEITAS PRIMÁRIAS CORRENTES (IV) = (I - II-III)	68.373.000,00	70.628.764,21	
RECEITAS DE CAPITAL (V)	4.480.999,89	964.450,97	
OPERAÇÕES DE CRÉDITO (VI)	1.919.999,89	0,00	
AMORTIZAÇÃO DE EMPRÉSTIMOS (VII)	0,00	0,00	
ALIENAÇÃO DE BENS	50.000,00	0,00	
RECEITAS DE ALIENAÇÃO DE INVESTIMENTOS TEMPORÁRIOS (VIII)	0,00	0,00	
RECEITAS DE ALIENAÇÃO DE INVESTIMENTOS PERMANENTES (IX)	0,00	0,00	
OUTRAS ALIENAÇÕES DE BENS	50.000,00	0,00	
TRANSFERENCIAS DE CAPITAL	2.510.000,00	964.101,51	
CONVÊNIOS	1.680.000,00	450.476,51	
OUTRAS TRANSFERENCIAS DE CAPITAL	830.000,00	513.625,00	
OUTRAS RECEITAS DE CAPITAL	1.000,00	349,46	
OUTRAS RECEITAS DE CAPITAL NÃO PRIMÁRIA (X)	0,00	0,00	
OUTRAS RECEITAS DE CAPITAL PRIMÁRIAS	1.000,00	349,46	
RECEITAS PRIMÁRIAS DE CAPITAL (XI) = (V-VI-VII-VIII-IX-X)	2.561.000,00	964.450,97	
RECEITA PRIMÁRIA TOTAL (XII) = (IV + XI)	70.934.000,00	71.593.215,18	

DESPESAS PRIMÁRIAS	DOTAÇÃO ATUALIZADA	ATÉ O BIMESTRE/2023					
		DESPESAS EMPENHADAS	DESPESAS LIQUIDADAS	DESPESAS PAGAS (a)	RESTOS A PAGAR PROCESSADOS PAGOS (b)	RESTOS A PAGAR NÃO PROCESSADOS	
						LIQUIDADOS	PAGOS (c)
DESPESAS CORRENTES (XIII)	65.572.555,77	65.318.601,23	64.523.743,25	63.396.005,31	719.554,00	280.552,52	280.552,52
PESSOAL E ENCARGOS SOCIAIS	31.499.785,26	31.438.139,34	31.438.139,34	30.995.049,18	0,00	0,00	0,00
JUROS E ENCARGOS DA DÍVIDA (XIV)	3.009,61	3.009,61	3.009,61	3.009,61	0,00	0,00	0,00
OUTRAS DESPESAS CORRENTES	34.069.760,90	33.877.452,28	33.082.594,30	32.397.946,52	719.554,00	280.552,52	280.552,52
TRANSFERENCIAS CONSTITUCIONAIS E LEGAIS	0,00	0,00	0,00	0,00	0,00	0,00	0,00
DEMAIS DESPESAS CORRENTES	34.069.760,90	33.877.452,28	33.082.594,30	32.397.946,52	719.554,00	280.552,52	280.552,52
DESPESAS PRIMÁRIAS CORRENTES (XV) = (XIII - XIV)	65.569.546,16	65.315.591,62	64.520.733,64	63.392.995,70	719.554,00	280.552,52	280.552,52
DESPESAS DE CAPITAL (XVI)	8.407.044,12	8.263.636,28	7.953.649,75	7.752.228,51	327.621,26	2.130.000,00	2.130.000,00
INVESTIMENTOS	6.658.945,11	6.515.977,27	6.205.990,74	6.004.569,50	327.621,26	2.130.000,00	2.130.000,00
INVERSÕES FINANCEIRAS	440,00	0,00	0,00	0,00	0,00	0,00	0,00
CONCESSÃO DE EMPRÉSTIMOS E FINANCIAMENTOS (XVII)	0,00	0,00	0,00	0,00	0,00	0,00	0,00
AQUISIÇÃO DE TÍTULO DE CAPITAL JÁ INTEGRALIZADO (XVIII)	0,00	0,00	0,00	0,00	0,00	0,00	0,00
AQUISIÇÃO DE TÍTULO DE CRÉDITO (XIX)	0,00	0,00	0,00	0,00	0,00	0,00	0,00
DEMAIS INVERSÕES FINANCEIRAS	440,00	0,00	0,00	0,00	0,00	0,00	0,00
AMORTIZAÇÃO DA DÍVIDA (XX)	1.747.659,01	1.747.659,01	1.747.659,01	1.747.659,01	0,00	0,00	0,00
DESPESAS PRIMÁRIAS DE CAPITAL (XXI) = (XVI-XVII-XVIII-XIX-XX)	6.659.385,11	6.515.977,27	6.205.990,74	6.004.569,50	327.621,26	2.130.000,00	2.130.000,00
RESERVA DE CONTINGÊNCIA (XXII)	200.000,00	0,00	0,00	0,00	0,00	0,00	0,00
DESPESA PRIMÁRIA TOTAL (XXIII) = (XV+XXI+XXII)	72.428.931,27	71.831.568,89	70.726.724,38	69.397.565,20	1.047.175,26	2.410.552,52	2.410.552,52

RESULTADO PRIMÁRIO - ACIMA DA LINHA (XXIV) = {XIIa-{XXIIIa+XXIIIb+XXIIIc}} (1.262.077,80)

META FISCAL PARA O RESULTADO PRIMÁRIO VALOR CORRENTE 30.990,00

META FIXADA NO ANEXO DE METAS FISCAIS DA LDO PARA O EXERCÍCIO DE REFERÊNCIA 30.990,00

ATOS OFICIAIS

JUROS NOMINAIS		VALOR INCORRIDO	
JUROS E ENCARGOS ATIVOS (XXV)			537.488,17
JUROS E ENCARGOS PASSIVOS (XXVI)			3.009,61
RESULTADO NOMINAL - ACIMA DA LINHA (XXVII) = -(XXIV+XXV-XXVI)			-727.599,24
META FISCAL PARA O RESULTADO NOMINAL		VALOR CORRENTE	
META FIXADA NO ANEXO DE METAS FISCAIS DA LDO PARA O EXERCÍCIO DE REFERÊNCIA			1.154.779,51
CÁLCULO DO RESULTADO NOMINAL			
	Em 31/Dez/2022 (a)	Até o 6º Bimestre/2023 (b)	
DÍVIDA CONSOLIDADA (XXVIII)	23.016.271,18	21.618.612,17	
DEDUÇÕES (XXIX)	4.018.415,74	1.922.181,31	
DISPONIBILIDADE DE CAIXA	4.018.415,74	1.922.181,31	
DISPONIBILIDADE DE CAIXA BRUTA	6.782.881,23	4.072.265,99	
(-) RESTOS A PAGAR PROCESSADOS (XXX)	1.772.498,43	1.391.048,32	
(-) DEPÓSITOS RESTITUÍVEIS E VALORES VINCULADOS	991.967,06	759.036,36	
DEMAIS HAVERES FINANCEIROS	0,00	0,00	
DÍVIDA CONSOLIDADA LÍQUIDA (XXXI) = (XXVIII-XXIX)	18.997.855,44	19.696.430,86	
RESULTADO NOMINAL - ABAIXO DA LINHA (XXXII) = -(XXXIb-XXXIa)		-698.575,42	
AJUSTE METODOLÓGICO		ATÉ O BIMESTRE	
VARIAÇÃO SALDO RPP = (XXXIII) = (XXXb-XXXa)		381.450,11	
RECEITA DE ALIENAÇÃO DE INVESTIMENTOS PERMANENTES (IX)		0,00	
PASSIVOS DE RECONHECIDOS NA DC (XXXIV)		0,00	
VARIAÇÃO CAMBIAL (XXXV)		0,00	
PAGAMENTO DE PRECATORIOS INTEGRANTES DA DC (XXXVI)		0,00	
AJUSTES RELATIVOS AO RPPS (XXXVII)		0,00	
OUTROS AJUSTES (XXXVIII)		0,00	
RESULTADO NOMINAL AJUSTADO - ABAIXO DA LINHA (XXXIX) = (XXXII-XXXIII+IX-XXXIV+XXXV-XXXVI+XXXVII+XXXVIII)		-317.125,31	
RESULTADO PRIMÁRIO - ABAIXO DA LINHA (XL) = (XXXIX-XXV+XXVI)		-851.603,87	
INFORMAÇÕES ADICIONAIS		PREVISÃO ORÇAMENTÁRIA	
SALDO DE EXERCÍCIOS ANTERIORES		593.000,00	
RECURSOS ARRECADADOS EM EXERCÍCIOS ANTERIORES - RPPS		0,00	
SUPERAVIT FINANCEIRO UTILIZADO PARA ABERTURA DE CRÉDITOS ADICIONAIS		593.000,00	
RESERVA ORÇAMENTÁRIA DO RPPS		0,00	

JANDIRA SOARES SILVA XAVIER
Prefeita Municipal
CPF: 600.529.455-53

ALBERTO CARVALHO DA CUNHA FILHO
Secretário de Finanças
CPF: 017.446.285-99

EDIVAN SOARES FERREIRA
Contador(a)
Reg. Prof.: CRC/BA-024634/O

ATOS OFICIAIS

BA - EXECUTIVO
PREFEITURA MUNICIPAL DE BAIANOPOLIS
RELATÓRIO RESUMIDO DE EXECUÇÃO ORÇAMENTÁRIA
DEMONSTRATIVOS DOS RESTOS A PAGAR POR PODER E ÓRGÃO
ORÇAMENTO FISCAL DA SEGURIDADE SOCIAL
(Janeiro a Dezembro) - 6º Bimestre de 2023



RREO - Anexo 7 (LRF, Art. 53, inciso V)

Em Reais

PODER / ÓRGÃO	RESTOS A PAGAR PROCESSADOS E NÃO PROCESSADOS LIQUIDADOS EM EXERCÍCIOS ANTERIORES						RESTOS A PAGAR NÃO PROCESSADOS						Saldo Total L = (e + k)
	Inscritos			Saldo e = (a + b) - (c + d)	Inscritos			Pagos (i)	Liquidados (b)	Pagos (i)	Cancelados (j)	Saldo k = (f + g) - (i + j)	
	Em Exercícios Anteriores (a)	Em 31 de dezembro de 2022 (b)	Pagos (c)		Em Exercícios Anteriores (f)	Em 31 de dezembro de 2022 (g)							
RESTOS A PAGAR (EXCETO INTRA-ORÇAMENTÁRIOS) (I)	725.323,17	1.047.175,26	1.047.175,26	61.889,14	61.889,14	226.726,94	2.413.132,52	2.410.552,52	2.410.552,52	0,00	229.306,94	291.196,08	
PODER EXECUTIVO	725.323,17	1.047.175,26	1.047.175,26	61.889,14	61.889,14	226.726,94	2.413.132,52	2.410.552,52	2.410.552,52	0,00	229.306,94	291.196,08	
PREFEITURA MUNICIPAL DE BAIANOPOLIS	40.800,46	281.233,88	281.233,88	0,00	40.800,46	209.106,92	101.955,58	99.375,58	99.375,58	0,00	211.686,92	252.487,38	
FUNDO MUNICIPAL DE SAÚDE DE BAIANOPOLIS	21.088,68	285.752,56	285.752,56	0,00	21.088,68	14.920,02	144.639,87	144.639,87	144.639,87	0,00	14.920,02	36.008,70	
FUNDO MUNICIPAL DE ASSISTENCIA SOCIAL DE BAIANOPOLIS	0,00	0,00	0,00	0,00	0,00	2.700,00	0,00	0,00	0,00	0,00	2.700,00	2.700,00	
FUNDO MUNICIPAL DE EDUCAÇÃO DE BAIANOPOLIS	663.434,03	450.579,24	450.579,24	0,00	663.434,03	0,00	2.161.199,20	2.161.199,20	2.161.199,20	0,00	0,00	0,00	
RESTOS A PAGAR (INTRA-ORÇAMENTÁRIOS) (II)	0,00	0,00	0,00	0,00	0,00	0,00	0,00	0,00	0,00	0,00	0,00	0,00	
TOTAL (XIV) = (XII + XIII)	725.323,17	1.047.175,26	1.047.175,26	61.889,14	61.889,14	226.726,94	2.413.132,52	2.410.552,52	2.410.552,52	0,00	229.306,94	291.196,08	

FONTE: Sistema CONTABIL, Unidade Responsável: PREFEITURA MUNICIPAL DE BAIANOPOLIS, Emissão: 29/01/2024, às 16:03:31, Assinado Digitalmente no dia 29/01/2024, às 16:03:31.

JANDIRA SOARES SILVA XAVIER
Prefeita Municipal
CPF: 600.529.455-53

ALBERTO CARVALHO DA CUNHA FILHO
Secretário de Finanças
CPF: 017.446.285-99

EDIVAN SOARES FERREIRA
Contador(a)
Reg. Prof.: CRC/BA-024634/O

ATOS OFICIAIS

BA - EXECUTIVO
PREFEITURA MUNICIPAL DE BAIANOPOLIS
 RELATÓRIO RESUMIDO DE EXECUÇÃO ORÇAMENTÁRIA
DEMONSTRATIVO DAS RECEITAS E DESPESAS COM MANUTENÇÃO E DESENVOLVIMENTO DO ENSINO - MDE
 ORÇAMENTO FISCAL DA SEGURIDADE SOCIAL
 (Janeiro a Dezembro) - 6º Bimestre de 2023



RREO - Anexo 8 (LDB, art. 72)

Em Reais

RECEITA RESULTANTE DE IMPOSTOS (Arts. 212 e 212-A da Constituição Federal)					
RECEITA RESULTANTE DE IMPOSTOS	PREVISÃO ATUALIZADA (a)		RECEITAS REALIZADAS Até o Bimestre (b)		
1- RECEITA DE IMPOSTOS	3.025.000,00		6.707.272,10		
1.1- Receita Resultante do Imposto sobre a Propriedade Predial e Territorial Urbana – IPTU	205.000,00		133.057,14		
1.2- Receita Resultante do Imposto sobre Transmissão Inter Vivos – ITBI	820.000,00		3.469.540,81		
1.3- Receita Resultante do Imposto sobre Serviços de Qualquer Natureza – ISS	1.110.000,00		1.465.766,89		
1.4- Receita Resultante do Imposto de Renda Retido na Fonte – IRRF	890.000,00		1.638.907,26		
2- RECEITA DE TRANSFERÊNCIAS CONSTITUCIONAIS E LEGAIS	44.270.000,00		41.800.172,79		
2.1- Cota-Parte FPM	30.300.000,00		27.655.760,84		
2.1.1- Parcela referente à CF, art. 159, I, alínea b	28.000.000,00		25.171.721,99		
2.1.2- Parcela referente à CF, art. 159, I, alínea d e e	2.300.000,00		2.484.038,85		
2.2- Cota-Parte ICMS	12.500.000,00		12.249.541,18		
2.3- Cota-Parte IPI-Exportação	70.000,00		69.401,38		
2.4- Cota-Parte ITR	750.000,00		1.220.093,60		
2.5- Cota-Parte IPVA	650.000,00		605.375,79		
2.6- Cota-Parte IOF-Ouro	-		-		
2.7- Compensações Financeiras Provenientes de Impostos e Transferências Constitucionais	-		-		
3- TOTAL DA RECEITA RESULTANTE DE IMPOSTOS (1 + 2)	47.295.000,00		48.507.444,89		
4- TOTAL DESTINADO AO FUNDEB - 20% DE ((2.1.1) + (2.2) + (2.3) + (2.4) + (2.5))	8.394.000,00		7.849.345,01		
5- VALOR MÍNIMO A SER APLICADO ALÉM DO VALOR DESTINADO AO FUNDEB - 5% DE ((2.1.1) + (2.2) + (2.3) + (2.4) + (2.5)) + 25% DE ((1.1) + (1.2) + (1.3) + (1.4) + (2.1.2) + (2.6) + (2.7))	3.429.750,00		4.263.634,43		
FUNDEB					
RECEITAS RECEBIDAS DO FUNDEB NO EXERCÍCIO	PREVISÃO ATUALIZADA (a)		RECEITAS REALIZADAS Até o Bimestre (b)		
6- RECEITAS RECEBIDAS DO FUNDEB	21.200.000,00		17.990.256,11		
6.1- FUNDEB - Impostos e Transferências de Impostos	14.200.000,00		12.599.898,41		
6.1.1- Principal	14.000.000,00		12.278.768,99		
6.1.2- Rendimentos de Aplicação Financeira	200.000,00		321.129,42		
6.2- FUNDEB - Complementação da União - VAAF	4.700.000,00		3.513.080,46		
6.2.1- Principal	4.700.000,00		3.513.080,46		
6.2.2- Rendimentos de Aplicação Financeira	-		-		
6.3- FUNDEB - Complementação da União - VAAT	2.200.000,00		1.575.380,73		
6.3.1- Principal	2.200.000,00		1.575.380,73		
6.3.2- Rendimentos de Aplicação Financeira	-		-		
6.4- FUNDEB - Complementação da União - VAAR	100.000,00		301.896,51		
6.4.1- Principal	100.000,00		301.896,51		
6.4.2- Rendimentos de Aplicação Financeira	-		-		
7- RESULTADO LÍQUIDO DAS TRANSFERÊNCIAS DO FUNDEB (6.1.1 – 4)	5.606.000,00		4.429.423,98		
RECURSOS RECEBIDOS EM EXERCÍCIOS ANTERIORES E NÃO UTILIZADOS (SUPERÁVIT)			VALOR		
8- TOTAL DOS RECURSOS DE SUPERÁVIT			-		
8.1- SUPERÁVIT DO EXERCÍCIO IMEDIATAMENTE ANTERIOR			0,00		
8.2- SUPERÁVIT RESIDUAL DE OUTROS EXERCÍCIOS			0,00		
9- TOTAL DOS RECURSOS DO FUNDEB DISPONÍVEIS PARA UTILIZAÇÃO (6 + 8)			17.990.256,11		
DESPESAS COM RECURSOS DO FUNDEB (Por Área de Atuação)6	DOTAÇÃO ATUALIZADA (c)	DESPESAS EMPENHADAS Até o Bimestre (d)	DESPESAS LIQUIDADAS Até o Bimestre (e)	DESPESAS PAGAS Até o Bimestre (f)	INSCRITAS EM RESTOS A PAGAR NÃO PROCESSADOS (g)
10- TOTAL DAS DESPESAS COM RECURSOS DO FUNDEB	20.606.934,30	20.527.498,84	20.347.521,88	19.978.860,82	179.976,96
10.1- PROFISSIONAIS DA EDUCAÇÃO BÁSICA	16.135.516,36	16.123.614,08	16.123.614,08	15.957.298,26	0,00
10.1.1- Educação Infantil	902,28	-	-	-	0,00
10.1.2- Ensino Fundamental	16.134.614,08	16.123.614,08	16.123.614,08	15.957.298,26	0,00
10.1.3- Educação de Jovens e Adultos	-	-	-	-	0,00
10.1.4- Educação Especial	-	-	-	-	0,00
10.1.5- Administração Geral	-	-	-	-	0,00
10.2- OUTRAS DESPESAS	4.471.417,94	4.403.884,76	4.223.907,80	4.021.562,56	179.976,96
10.2.1- Educação Infantil	923.242,32	922.014,51	922.014,51	922.014,51	0,00
10.2.2- Ensino Fundamental	3.548.175,62	3.481.870,25	3.301.893,29	3.099.548,05	179.976,96
10.2.3- Educação de Jovens e Adultos	-	-	-	-	0,00
10.2.4- Educação Especial	-	-	-	-	0,00
10.2.5- Administração Geral	-	-	-	-	0,00
10.2.6- Transporte (Escolar)	-	-	-	-	0,00
10.2.7- Outras	-	-	-	-	0,00
INDICADORES DO FUNDEB					
DESPESAS CUSTEADAS COM RECEITAS DO FUNDEB RECEBIDAS NO EXERCÍCIO	DESPESAS EMPENHADAS Até o Bimestre (d)	DESPESAS LIQUIDADAS Até o Bimestre (e)	DESPESAS PAGAS Até o Bimestre (f)	INSCRITAS EM RESTOS A PAGAR NÃO PROCESSADOS (g)	
11- Total das Despesas Custeadas com Recursos do FUNDEB Recebidas no Exercício	20.527.498,84	20.347.521,88	19.978.860,82	179.976,96	
11.1- Total das Despesas custeadas com FUNDEB - Impostos e Transferências de Impostos	19.156.985,28	19.156.985,28	18.788.324,22	0,00	
11.2- Total das Despesas custeadas com FUNDEB - Complementação da União - VAAF	-	-	-	0,00	
11.3- Total das Despesas custeadas com FUNDEB - Complementação da União - VAAT	1.370.513,56	1.190.536,60	1.190.536,60	179.976,96	
11.4- Total das Despesas custeadas com FUNDEB - Complementação da União - VAAR	-	-	-	0,00	
12- Total das Despesas do FUNDEB com Profissionais da Educação Básica	16.123.614,08	16.123.614,08	15.957.298,26	0,00	
13- Total das Despesas custeadas com FUNDEB - Complementação da União - VAAT Aplicadas na Educação Infantil	922.014,51	922.014,51	922.014,51	0,00	
14- Total das Despesas custeadas com FUNDEB - Complementação da União - VAAT Aplicadas em Despesa de Capital	1.370.513,56	1.190.536,60	1.190.536,60	179.976,96	
INDICADORES - Art. 212-A, inciso XI e § 3º - Constituição Federal	VALOR EXIGIDO (j)	VALOR APLICADO (k)	VALOR CONSIDERADO APÓS DEDUÇÕES (l)	% APLICADO (m)	
15- Mínimo de 70% do FUNDEB na Remuneração dos Profissionais da Educação Básica	12.381.851,72	16.123.614,08	16.123.614,08	91,15	
16- Percentual de 50% da Complementação da União ao FUNDEB (VAAT) na Educação Infantil	787.690,37	922.014,51	922.014,51	58,53	
17- Mínimo de 15% da Complementação da União ao FUNDEB - VAAT em Despesa de Capital	236.307,11	1.190.536,60	1.190.536,60	75,57	

ATOS OFICIAIS

INDICADOR - Art.25, § 3º - Lei nº 14.113, de 2020 - (Máximo de 10% de Superávit)	VALOR MÁXIMO PERMITIDO (n)	VALOR NÃO APLICADO (o)	VALOR CONSIDERADO APÓS AJUSTE (p)	VALOR NÃO APLICADO EXCEDENTE AO MÁXIMO PERMITIDO (q)	% NÃO APLICADA (r)	
18- Total da Receita Recebida e não Aplicada no Exercício	1.799.025,61	0,00	0,00	0,00	0,00	
INDICADOR - Art.25, § 3º - Lei nº 14.113, de 2020 - (Aplicação do Superávit de Exercício Anterior)	VALOR DE SUPERÁVIT PERMITIDO NO EXERCÍCIO ANTERIOR (s)	VALOR NÃO APLICADO NO EXERCÍCIO ANTERIOR (t)	VALOR DE SUPERÁVIT APLICADO ATÉ O PRIMEIRO QUADRIMESTRE (u)	VALOR APLICADO APÓS O PRIMEIRO QUADRIMESTRE (v)	VALOR TOTAL DE SUPERÁVIT NÃO APLICADO ATÉ O FINAL DO EXERCÍCIO (w)	VALOR APLICADO ATÉ O PRIMEIRO QUADRIMESTRE (x)
19- Total das Despesas custeadas com Superávit do FUNDEB	0,00	0,00	0,00	0,00	0,00	0,00
19.1- Total das Despesas custeadas com FUNDEB - Impostos e Transferências de Impostos	0,00	0,00	0,00	0,00	0,00	0,00
19.2- Total das Despesas custeadas com FUNDEB - Complementação da União (VAAF +	0,00	0,00	0,00	0,00	0,00	0,00
DESPESAS COM MANUTENÇÃO E DESENVOLVIMENTO DO ENSINO – MDE - CUSTEADAS COM RECEITA DE IMPOSTOS (EXCETO FUNDEB)						
DESPESAS COM AÇÕES TÍPICAS DE MDE - RECEITAS DE IMPOSTOS - EXCETO FUNDEB (Por Subfunção)	DOTAÇÃO ATUALIZADA (c)	DESPESAS EMPENHADAS (d)	DESPESAS LIQUIDADAS (e)	DESPESAS PAGAS (f)	INSCRITAS EM RESTOS A PAGAR NÃO PROCESSADOS (g)	
20- TOTAL DA DESPESAS COM AÇÕES TÍPICAS DE MDE CUSTEADAS COM RECEITAS	5.409.110,42	5.406.517,24	5.232.456,40	5.057.142,85	174.060,84	
20.1- Educação Infantil	671,10	-	-	-	0,00	
20.2- Ensino Fundamental	5.408.439,32	5.406.517,24	5.232.456,40	5.057.142,85	174.060,84	
20.3- Educação de Jovens e Adultos	-	-	-	-	0,00	
20.4- Educação Especial	-	-	-	-	0,00	
20.5- Administração Geral	-	-	-	-	0,00	
20.6- Transporte (Escolar)	-	-	-	-	0,00	
20.7- Outras	-	-	-	-	0,00	
DESPESAS COM MANUTENÇÃO E DESENVOLVIMENTO DO ENSINO – MDE - CUSTEADAS COM RECEITA DE IMPOSTOS E COM RECURSOS DO FUNDEB						
DESPESAS COM AÇÕES TÍPICAS DE MDE - RECEITAS DE IMPOSTOS E RECURSOS DO FUNDEB (Por Área de Atuação)	DOTAÇÃO ATUALIZADA (c)	DESPESAS EMPENHADAS (d)	DESPESAS LIQUIDADAS (e)	DESPESAS PAGAS (f)	INSCRITAS EM RESTOS A PAGAR NÃO PROCESSADOS (g)	
21- TOTAL DA DESPESAS COM AÇÕES TÍPICAS DE MDE CUSTEADAS COM RECEITAS	26.016.044,72	25.934.016,08	25.579.978,28	25.036.003,67	354.037,80	
21.1- Educação Infantil	924.815,70	922.014,51	922.014,51	922.014,51	0,00	
21.1.1- Creche	-	-	-	-	0,00	
21.1.2- Pré-escola	924.815,70	922.014,51	922.014,51	922.014,51	0,00	
21.2- Ensino Fundamental	25.091.229,02	25.012.001,57	24.657.963,77	24.113.989,16	354.037,80	
APURAÇÃO DAS DESPESAS PARA FINS DE LIMITE MÍNIMO CONSTITUCIONAL					VALOR	
22- TOTAL DAS DESPESAS DE MDE CUSTEADAS COM RECURSOS DE IMPOSTOS						5.406.517,24
23- TOTAL DAS RECEITAS TRANSFERIDAS AO FUNDEB						7.849.345,01
24- (-) RECEITAS DO FUNDEB NÃO UTILIZADAS NO EXERCÍCIO, EM VALOR SUPERIOR A 10%						-
25- (+) VALOR APLICADO ATÉ O PRIMEIRO QUADRIMESTRE QUE INTEGRARÁ O LIMITE CONSTITUCIONAL						-
26- (-) RESTOS A PAGAR NÃO PROCESSADOS INSCRITOS NO EXERCÍCIO SEM DISPONIBILIDADE FINANCEIRA DE RECURSOS DE IMPOSTOS						-
27- (-) CANCELAMENTO, NO EXERCÍCIO, DE RESTOS A PAGAR INSCRITOS COM DISPONIBILIDADE FINANCEIRA DE RECURSOS DE IMPOSTOS VINCULADOS AO ENSINO						663.434,03
28- TOTAL DAS DESPESAS PARA FINS DE LIMITE (22+23+25)-(24+26+27)						12.592.428,22
APURAÇÃO DO LIMITE MÍNIMO CONSTITUCIONAL		VALOR EXIGIDO (z)		VALOR APLICADO (aa)		% APLICADO (ab)
29- APLICAÇÃO EM MDE SOBRE A RECEITA LÍQUIDA DE IMPOSTOS		12.126.861,22		12.592.428,22		25,96
RESTOS A PAGAR INSCRITOS EM EXERCÍCIOS ANTERIORES DE DESPESAS CONSIDERADAS PARA CUMPRIMENTO DO LIMITE RECURSOS DE IMPOSTOS E DO FUNDEB		SALDO INICIAL (ac)	RP LIQUIDADOS (ad)	RP PAGOS (ae)	RP CANCELADOS (af)	SALDO FINAL (ag)
30- RESTOS A PAGAR DE DESPESAS COM MDE		3.241.774,84	2.570.130,34	2.570.130,34	663.434,03	8.210,47
30.1 - Executadas com Recursos de Impostos e Transferências de Impostos		126.989,24	119.724,95	119.724,95	-	7.264,29
30.2 - Executadas com Recursos do FUNDEB - Impostos		1.768.564,60	1.104.184,39	1.104.184,39	663.434,03	946,18
30.3 - Executadas com Recursos do FUNDEB - Complementação da União (VAAF + VAAF +		1.346.221,00	1.346.221,00	1.346.221,00	-	-
OUTRAS INFORMACOES PARA CONTROLE						
RECEITAS ADICIONAIS PARA FINANCIAMENTO DO ENSINO		PREVISÃO ATUALIZADA (a)		RECEITAS REALIZADAS Até o Bimestre (b)		
31- TOTAL DAS RECEITAS ADICIONAIS PARA FINANCIAMENTO DO ENSINO		1.719.000,00		1.726.028,47		
31.1- RECEITA DE TRANSFERÊNCIAS DO FNDE (INCLUINDO RENDIMENTOS DE APLICAÇÃO		1.418.000,00		1.436.161,79		
31.1.1- Salário-Educação		380.000,00		409.240,21		
31.1.2- PDDE		11.000,00		3.035,60		
31.1.3- PNAE		306.000,00		430.126,04		
31.1.4- PNATE		350.000,00		347.287,66		
31.1.5- Outras Transferências do FNDE		371.000,00		246.472,28		
31.2- RECEITA DE TRANSFERÊNCIAS DE CONVÊNIOS		21.000,00		3.619,26		
31.3- RECEITA DE ROYALTIES DESTINADOS À EDUCAÇÃO		-		-		
31.4- RECEITA DE OPERAÇÕES DE CRÉDITO VINCULADAS À EDUCAÇÃO		-		-		
31.5- OUTRAS RECEITAS PARA FINANCIAMENTO DO ENSINO		280.000,00		286.247,42		
OUTRAS DESPESAS COM EDUCAÇÃO (Por Subfunção)		DOTAÇÃO ATUALIZADA (c)	DESPESAS EMPENHADAS (d)	DESPESAS LIQUIDADAS (e)	DESPESAS PAGAS (f)	INSCRITAS EM RESTOS A PAGAR NÃO PROCESSADOS (g)
32- TOTAL DAS OUTRAS DESPESAS COM EDUCAÇÃO		1.892.508,27	1.890.113,93	1.890.113,93	1.826.266,08	0,00
32.1- EDUCAÇÃO INFANTIL		-	-	-	-	0,00
32.2- ENSINO FUNDAMENTAL		833.263,71	831.355,14	831.355,14	817.077,31	0,00
32.3- ENSINO MÉDIO		-	-	-	-	0,00
32.4- ENSINO SUPERIOR		-	-	-	-	0,00
32.5- ENSINO PROFISSIONAL		-	-	-	-	0,00
32.6- EDUCAÇÃO DE JOVENS E ADULTOS		449,73	-	-	-	0,00
32.7- EDUCAÇÃO ESPECIAL		-	-	-	-	0,00
32.8- OUTRAS		1.058.794,83	1.058.758,79	1.058.758,79	1.009.188,77	0,00
TOTAL GERAL DAS DESPESAS COM EDUCAÇÃO		DOTAÇÃO ATUALIZADA (c)	DESPESAS EMPENHADAS (d)	DESPESAS LIQUIDADAS (e)	DESPESAS PAGAS (f)	INSCRITAS EM RESTOS A PAGAR NÃO PROCESSADOS (g)
33- TOTAL GERAL DAS DESPESAS COM EDUCAÇÃO (10 + 20 + 32)		27.908.552,99	27.824.130,01	27.470.092,21	26.862.269,75	354.037,80
33.1- Despesas Correntes		24.469.939,54	24.386.325,76	24.212.264,92	23.805.863,70	174.060,84
33.1.1- Pessoal Ativo		17.059.515,79	17.027.240,90	17.027.240,90	16.780.315,02	0,00
33.1.2- Pessoal Inativo		-	-	-	-	0,00
33.1.3-Transferências às instituições comunitárias, confessionais ou filantrópicas sem fins lucrativo		-	-	-	-	0,00
33.1.4- Outras Despesas Correntes		7.410.423,75	7.359.084,86	7.185.024,02	7.025.548,68	174.060,84
33.2- Despesas de Capital		3.438.613,45	3.437.804,25	3.257.827,29	3.056.406,05	179.976,96
33.2.1- Transferências às instituições comunitárias, confessionais ou filantrópicas sem fins lucrativo		-	-	-	-	0,00
33.2.2- Outras Despesas de Capital		3.438.613,45	3.437.804,25	3.257.827,29	3.056.406,05	179.976,96

ATOS OFICIAIS

CONTROLE DA DISPONIBILIDADE FINANCEIRA E CONCILIAÇÃO BANCÁRIA	FUNDEB	SALÁRIO EDUCAÇÃO
34- DISPONIBILIDADE FINANCEIRA EM 31 DE DEZEMBRO DE <EXERCÍCIO ANTERIOR>	4.650.585,00	135.648,28
35- (+) INGRESSO DE RECURSOS ATÉ O BIMESTRE (orçamentário)	17.990.256,11	409.240,21
36- (-) PAGAMENTOS EFETUADOS ATÉ O BIMESTRE (orçamentário e restos a pagar)	22.342.187,91	509.106,90
37- (=) DISPONIBILIDADE FINANCEIRA ATÉ O BIMESTRE	298.653,20	35.781,59
38- (+) AJUSTES POSITIVOS (RETENÇÕES E OUTROS VALORES EXTRAORÇAMENTÁRIOS)	-	-
39- (-) AJUSTES NEGATIVOS (OUTROS VALORES EXTRAORÇAMENTÁRIOS)	-	-
40- (=) SALDO FINANCEIRO CONCILIADO (Saldo Bancário)	298.653,20	35.781,59

FONTE: Sistema: Sistema CONTÁBIL, Unidade Responsável: PREFEITURA MUNICIPAL DE BAIANÓPOLIS

1 Limites mínimos anuais a serem cumpridos no encerramento do exercício.

2 Art. 21, § 2º, Lei 11.494/2007: "Até 5% dos recursos recebidos à conta dos Fundos, inclusive relativos à complementação da União recebidos nos termos do §1º do art. 6º desta Lei, poderão ser utilizados no 1º trimestre do exercício imediatamente subsequente, mediante abertura de crédito adicional."

3 Caput do artigo 212 da CF/19884

4 Os valores referentes à parcela dos Restos a Pagar inscritos sem disponibilidade financeira vinculada à educação deverão ser informados somente no RREO do último bimestre do exercício. 5 Limites mínimos anuais a serem cumpridos no encerramento do exercício, no âmbito de atuação prioritária, conforme LDB, art. 11, V.

6 Nos cinco primeiros bimestres do exercício o acompanhamento poderá ser feito com base na despesa empenhada ou na despesa liquidada. No último bimestre do exercício, o valor deverá corresponder ao total da despesa empenhada. 7 Essa coluna poderá ser apresentada somente no último bimestre



JANDIRA SOARES SILVA XAVIER

Prefeita Municipal

CPF : 600.529.455-53



ALBERTO CARVALHO DA CUNHA FILHO

Secretário de Finanças

CPF : 017.446.285-99



EDIVAN SOARES FERREIRA

Contador(a)

Reg. Prof.: CRC/BA-024634/O

ATOS OFICIAIS

BA - EXECUTIVO

PREFEITURA MUNICIPAL DE BAIANOPOLIS

RELATÓRIO RESUMIDO DE EXECUÇÃO ORÇAMENTÁRIA

DEMONSTRATIVO DAS RECEITAS DE OPERAÇÕES DE CRÉDITO E DESPESAS DE CAPITAL

ORÇAMENTO FISCAL DA SEGURIDADE SOCIAL

(Janeiro a Dezembro) - 6º Bimestre de 2023



RREO – ANEXO 9 (LRF, art.53, § 1º, inciso I)

Em Reais

RECEITAS	PREVISÃO ATUALIZADA (a)	RECEITAS REALIZADAS (b)	SALDO NÃO REALIZADO (c) = (a) - (b)
RECEITAS DE OPERAÇÕES DE CRÉDITO ¹ (I)	1.919.999,89	0,00	1.919.999,89

DESPESAS	DOTAÇÃO ATUALIZADA (d)	DESPESAS EMPENHADAS (e)	SALDO NÃO EXECUTADO (f) = (d) - (e)
DESPESAS DE CAPITAL	8.407.044,12	8.263.636,28	143.407,84
Investimentos	6.658.945,11	6.515.977,27	142.967,84
Inversões Financeiras	440,00	0,00	440,00
Amortização da Dívida	1.747.659,01	1.747.659,01	0,00
(-) Incentivos Fiscais a Contribuinte	0,00	0,00	0,00
(-) Incentivos Fiscais a Contribuinte por Instituições Financeiras	0,00	0,00	0,00
DESPESA DE CAPITAL LÍQUIDA (II)	8.407.044,12	8.263.636,28	143.407,84

RESULTADO PARA APURACÃO DA REGRA DE OURO (III) = (I - II)	-6.487.044,23	-8.263.636,28	1.776.592,05
--	---------------	---------------	--------------

FONTE: Sistema: Sistema CONTÁBIL, Unidade Responsável: PREFEITURA MUNICIPAL DE BAIANOPOLIS, Emissão:29/01/2024, às 16:03:58, Assinado Digitalmente no dia 29/01/2024, às 16:03:58.

Notas:

¹ Operações de Crédito descritas na CF, art. 167, inciso III.

JANDIRA SOARES SILVA XAVIER
Prefeita Municipal
CPF: 600.529.455-53

ALBERTO CARVALHO DA CUNHA FILHO
Secretário de Finanças
CPF: 017.446.285-99

EDIVAN SOARES FERREIRA
Contador(a)
Reg. Prof.: CRC/BA-024634/O

ATOS OFICIAIS

BA - EXECUTIVO

PREFEITURA MUNICIPAL DE BAIANOPOLIS

RELATÓRIO RESUMIDO DE EXECUÇÃO ORÇAMENTÁRIA

DEMONSTRATIVO DA PROJEÇÃO ATUARIAL DO REGIME DE PREVIDÊNCIA

ORÇAMENTO FISCAL DA SEGURIDADE SOCIAL

(Janeiro a Dezembro) - 6º Bimestre de 2023



RREO – ANEXO 10 (LRF, art.53, § 1º, inciso I)

Em Reais

PLANO PREVIDENCIÁRIO				
EXERCÍCIO	RÉCEITAS PREVIDENCIÁRIAS (a)	DESPESAS PREVIDENCIÁRIAS (b)	RESULTADO PREVIDENCIÁRIO (c) = (a - b)	SALDO FINANCEIRO DO EXERCÍCIO (d) = ("d" exerc. Anterior) + (c)
	0,00	0,00	0,00	0,00

PLANO FINANCEIRO				
EXERCÍCIO	RÉCEITAS PREVIDENCIÁRIAS (a)	DESPESAS PREVIDENCIÁRIAS (b)	RESULTADO PREVIDENCIÁRIO (c) = (a - b)	SALDO FINANCEIRO DO EXERCÍCIO (d) = ("d" exerc. Anterior) + (c)
	0,00	0,00	0,00	0,00

FONTE: Sistema: Sistema CONTÁBIL, Unidade Responsável: PREFEITURA MUNICIPAL DE BAIANOPOLIS, Emissão: 29/01/2024, às 16:04:10.
1 Projeção atuarial elaborada em 29/01/2024 e oficialmente enviada para o Ministério da Previdência Social – MP S.

JANDIRA SOARES SILVA XAVIER
Prefeita Municipal
CPF: 600.529.455-53

ALBERTO CARVALHO DA CUNHA FILHO
Secretário de Finanças
CPF: 017.446.285-99

EDIVAN SOARES FERREIRA
Contador(a)
Reg. Prof.: CRC/BA-024634/O

ATOS OFICIAIS

BA - EXECUTIVO

PREFEITURA MUNICIPAL DE BAIANOPOLIS

RELATÓRIO RESUMIDO DE EXECUÇÃO ORÇAMENTÁRIA

DEMONSTRATIVO DA RECEITA DE ALIENAÇÃO DE ATIVOS E APLICAÇÃO DOS RECURSOS

ORÇAMENTO FISCAL DA SEGURIDADE SOCIAL

(Janeiro a Dezembro) - 6º Bimestre de 2023



RREO – ANEXO 11 (LRF, art.53, § 1º, inciso I)

Em Reais

RECEITAS	PREVISÃO ATUALIZADA (a)	RECEITAS REALIZADAS (b)	SALDO A REALIZAR (c) = (a) - (b)
RECEITA DE ALIENAÇÃO DE ATIVOS (I)	50.000,00	0,00	50.000,00
Receita de Alienação de Bens Móveis	50.000,00	0,00	50.000,00
Receita de Alienação de Bens Imóveis	0,00	0,00	0,00
Receita de Alienação de Bens Intangíveis	0,00	0,00	0,00
Receita de Rendimentos de Aplicações Financeiras	0,00	0,00	0,00

DESPESAS	DOTAÇÃO ATUALIZADA (d)	DESPESAS EMPENHADAS	DESPESAS LIQUIDADAS	DESPESAS PAGAS (e)	DESPESAS INSCRITAS EM RESTOS A PAGAR NÃO PROCESSADOS	PAGAMENTO DE RESTOS A PAGAR (f)	SALDO A PAGAR (g) = (d-e)
APLICAÇÃO DOS RECURSOS DA ALIENAÇÃO DE ATIVOS (II)	0,00	0,00	0,00	0,00	0,00	0,00	0,00
Despesas de Capital	0,00	0,00	0,00	0,00	0,00	0,00	0,00
Investimentos	0,00	0,00	0,00	0,00	0,00	0,00	0,00
Inversões Financeiras	0,00	0,00	0,00	0,00	0,00	0,00	0,00
Amortização da Dívida	0,00	0,00	0,00	0,00	0,00	0,00	0,00
Despesas Correntes dos Regimes de Previdência	0,00	0,00	0,00	0,00	0,00	0,00	0,00
Regime Próprio do Servidores Públicos	0,00	0,00	0,00	0,00	0,00	0,00	0,00

SALDO FINANCEIRO A APLICAR	<EXERCÍCIO ANTERIOR> (h)	EXERCÍCIO (i) = (Ib - (IIe+ IIIf))	SALDO ATUAL (j) = (IIIh + IIIj)
VALOR (III)	0,00	0,00	0,00

FONTE: Sistema: Sistema CONTÁBIL, Unidade Responsável: PREFEITURA MUNICIPAL DE BAIANOPOLIS, Emissão:29/01/2024, às 16:04:37, Assinado Digitalmente no dia 29/01/2024, às 16:04:37.

JANDIRA SOARES SILVA XAVIER
Prefeita Municipal
CPF: 600.529.455-53

ALBERTO CARVALHO DA CUNHA FILHO
Secretário de Finanças
CPF: 017.446.285-99

EDIVAN SOARES FERREIRA
Contador(a)
Reg. Prof.: CRC/BA-024634/O

ATOS OFICIAIS



BA - EXECUTIVO
PREFEITURA MUNICIPAL DE BAIANOPOÍLIS
 RELATÓRIO RESUMIDO DA EXECUÇÃO ORÇAMENTÁRIA
DEMONSTRATIVO DAS RECEITAS E DESPESAS COM AÇÕES E SERVIÇOS PÚBLICOS DE SAÚDE
 ORÇAMENTOS FISCAL E DA SEGURIDADE SOCIAL
 (Janeiro a Dezembro) - 6º Bimestre de 2023

RR00 - Anexo 12 (LC 141/2012, art. 35)

RECEITAS RESULTANTES DE IMPOSTOS E TRANSFERÊNCIAS CONSTITUCIONAIS E LEGAIS	PREVISÃO INICIAL	PREVISÃO ATUALIZADA (a)		RECEITAS REALIZADAS	
		ATÉ O BIMESTRE (b)	% (b/a) x 100	ATÉ O BIMESTRE (b)	% (b/a) x 100
RECEITA DE IMPOSTOS (I)	3.025.000,00	3.025.000,00	221,73	6.707.272,10	
Receita Resultante do Imposto Predial e Territorial Urbano - IPTU	205.000,00	205.000,00	64,91	133.057,14	
IPTU	150.000,00	150.000,00	38,91	58.367,93	
Multas, Juros de Mora, Dívida Ativa e Outros Encargos do IPTU	55.000,00	55.000,00	135,80	74.689,21	
Receita Resultante do Imposto sobre Serviços de Qualquer Natureza - ITBI	820.000,00	820.000,00	423,11	3.469.540,81	
ITBI	800.000,00	800.000,00	433,46	3.467.702,19	
Multas, Juros de Mora, Dívida Ativa e Outros Encargos do ITBI	20.000,00	20.000,00	9,19	1.838,62	
Receita Resultante do Imposto sobre Serviços de Qualquer Natureza - ISS	1.110.000,00	1.110.000,00	132,05	1.465.766,89	
ISS	1.050.000,00	1.050.000,00	139,50	1.464.785,01	
Multas, Juros de Mora, Dívida Ativa e Outros Encargos do ISS	60.000,00	60.000,00	1,64	981,88	
Receita Resultante do Imposto sobre a Renda e Proventos de Qualquer Natureza Retido na Fonte - IRRF	890.000,00	890.000,00	184,15	1.638.907,26	
RECEITA DE TRANSFERÊNCIAS CONSTITUCIONAIS E LEGAIS (II)	41.970.000,00	41.970.000,00	93,68	39.316.133,94	
Cota-Parte FPM	28.000.000,00	28.000.000,00	89,90	25.171.721,99	
Cota-Parte ITR	750.000,00	750.000,00	162,68	1.220.093,60	
Cota-Parte do IPVA	650.000,00	650.000,00	93,13	605.375,79	
Cota-Parte do ICMS	12.500.000,00	12.500.000,00	98,00	12.249.541,18	
Cota-Parte do IPI - Exporção	70.000,00	70.000,00	99,14	69.401,38	
Compensações Financeiras Provenientes de Impostos e Transferências Constitucionais	-	-		-	
Desoneração ICMS (LC 87/96)	-	-		-	
Outras	-	-		-	
TOTAL DAS RECEITAS RESULTANTES DE IMPOSTOS E TRANSFERÊNCIAS CONSTITUCIONAIS E LEGAIS - (III) = (I) + (II)	44.995.000,00	44.995.000,00	102,29	46.023.406,04	

DESPESAS COM AÇÕES E SERVIÇOS PÚBLICOS DE SAÚDE (ASPS) - POR SUBFUNÇÃO E CATEGORIA ECONÔMICA	DOTAÇÃO INICIAL	DOTAÇÃO ATUALIZADA (c)	DESPESAS EMPENHADAS		DESPESAS LIQUIDADAS		DESPESAS PAGAS		INSCRITAS EM RESTOS A PAGAR NÃO PROCESSADOS (g)
			ATÉ O BIMESTRE (d)	% (d/c)x100	ATÉ O BIMESTRE (e)	% (e/c)x100	ATÉ O BIMESTRE (f)	% (f/c)x100	
ATENÇÃO BÁSICA (IV)	6.437.000,00	8.433.659,42	8.419.339,90	99,83	8.308.414,33	98,51	8.134.163,45	96,45	110.925,57
Despesas Correntes	6.367.000,00	8.433.119,42	8.419.339,90	99,84	8.308.414,33	98,52	8.134.163,45	96,45	110.925,57
Despesas de Capital	70.000,00	540,00	-	0,00	-	0,00	-	0,00	-
ASSISTÊNCIA HOSPITALAR E AMBULATORIAL (V)	1.787.000,00	436.567,04	268.930,48	61,60	247.656,98	56,73	234.522,94	53,72	21.273,50
Despesas Correntes	1.664.500,00	326.151,55	159.559,76	48,92	162.559,76	46,78	139.425,72	42,75	7.000,00
Despesas de Capital	122.500,00	110.415,49	109.370,72	99,05	85.097,22	86,13	95.097,22	86,13	14.273,50

ATOS OFICIAIS

SUPORTE PROFILÁTICO E TERAPEÚTICO (VI)	60.000,00	-	-	0,00	-	0,00	0,00	0,00	-	0,00	-
Despesas Correntes	50.000,00	-	-	0,00	-	0,00	0,00	0,00	-	0,00	-
Despesas de Capital	10.000,00	-	-	0,00	-	0,00	0,00	0,00	-	0,00	-
VIGILÂNCIA SANITÁRIA (VII)	314.000,00	-	-	-	-	-	-	-	-	-	-
Despesas Correntes	294.000,00	-	-	-	-	-	-	-	-	-	-
Despesas de Capital	20.000,00	-	-	0,00	-	0,00	0,00	0,00	-	0,00	-
VIGILÂNCIA EPIDEMIOLÓGICA (VIII)	119.000,00	159,57	-	0,00	-	0,00	0,00	0,00	-	0,00	-
Despesas Correntes	109.000,00	159,57	-	0,00	-	0,00	0,00	0,00	-	0,00	-
Despesas de Capital	10.000,00	-	-	0,00	-	0,00	0,00	0,00	-	0,00	-
ALIMENTAÇÃO E NUTRIÇÃO (IX)	-	-	-	-	-	-	-	-	-	-	-
Despesas Correntes	-	-	-	-	-	-	-	-	-	-	-
Despesas de Capital	-	-	-	-	-	-	-	-	-	-	-
OUTRAS SUBFUNÇÕES (X)	80.000,00	-	-	0,00	-	0,00	0,00	0,00	-	0,00	-
Despesas Correntes	25.000,00	-	-	0,00	-	0,00	0,00	0,00	-	0,00	-
Despesas de Capital	55.000,00	-	-	0,00	-	0,00	0,00	0,00	-	0,00	-
TOTAL (XI) = (IV + V + VI + VII + VIII + IX + X)	8.797.000,00	8.870.386,03	8.688.270,38	97,95	8.556.071,31	96,46	8.368.686,39	94,34	132.199,07		

APURAÇÃO DO CUMPRIMENTO DO LIMITE MÍNIMO PARA APLICAÇÃO EM ASPS	DESPESAS EMPENHADAS (d)	DESPESAS LIQUIDADAS (e)	DESPESAS PAGAS (f)
Total das Despesas com ASPs (XI) = (X)	8.688.270,38	8.556.071,31	8.368.686,39
(-) Restos a Pagar Inscritos Indevidamente no Exercício sem Disponibilidade Financeira (XIII)	0,00	0,00	0,00
(-) Despesas Custeadas com Recursos Vinculados à Parcela do Percentual Mínimo que não foi Aplicada em ASPs em Exercícios Anteriores (XIV)	0,00	0,00	0,00
(-) Despesas Custeadas com Disponibilidade de Caixa Vinculada aos Restos a Pagar Cancelados (XV)	0,00	0,00	0,00
(=) VALOR APLICADO EM ASPs (XVI) = (XI) - XIII - XIV - XV	8.688.270,38	8.556.071,31	8.368.686,39
Despesa Mínima a ser Aplicada em ASPs (XVII) = (III) x 15% (LC 141/2012)		6.903.510,91	
Despesa Mínima a ser Aplicada em ASPs (XVII) = (III) x % (Lei Orgânica Municipal)		0,00	
Diferença entre o Valor Aplicado e a Despesa Mínima a ser Aplicada (XVIII) = (XVI) (d ou e) - (XVII)	1.784.759,47	1.652.560,40	1.465.175,48
Limite não Cumprido (XIX) = (XVIII) (Quando valor for inferior a zero)	0,00	0,00	0,00
PERCENTUAL DA RECEITA DE IMPOSTOS E TRANSFERÊNCIAS CONSTITUCIONAIS E LEGAIS APLICADO EM ASPs (XVI / III)	18,88	18,59	18,18
*100 (mínimo de 15% conforme LC n.º 141/2012 ou % da Lei Orgânica Municipal)			

CONTROLE DO VALOR REFERENTE AO PERCENTUAL MÍNIMO NÃO CUMPRIDO EM EXERCÍCIOS ANTERIORES PARA FINS DE APLICAÇÃO DOS RECURSOS VINCULADOS CONFORME ARTIGOS 25 E 26 DA LC 141/2012	LIMITE NÃO CUMPRIDO			SALDO FINAL (NÃO APLICADO) (l) = (h) - (i ou j)
	DESPESAS CUSTEADAS NO EXERCÍCIO DE REFERÊNCIA	LIQUIDADAS (j)	PAGAS (k)	
Diferença de limite não cumprido em 2022	0,00	0,00	0,00	0,00
Diferença de limite não cumprido em 2021	0,00	0,00	0,00	0,00
Diferença de limite não cumprido em exercícios anteriores	0,00	0,00	0,00	0,00
TOTAL DA DIFERENÇA DE LIMITE NÃO CUMPRIDO EM EXERCÍCIOS ANTERIORES (XX)	0,00	0,00	0,00	0,00

ATOS OFICIAIS

EXERCÍCIO DO EMPENHO*	EXECUÇÃO DE RESTOS A PAGAR									
	VALOR MÍNIMO PARA APLICAÇÃO EM ASPIS (m)	VALOR APLICADO EM ASPIS NO EXERCÍCIO (n)	VALOR APLICADO ALEM DO LIMITE (n-m), se <0, então (o) = 0	EM RP NO EXERCÍCIO (p)	RP/INSCRITO INDEVIDAMENTE NO EXERCÍCIO S/ DISPONIBILIDADE FINANCEIRA q= (XIIIg)	VALOR INSCRITO EM RP CONSIDERADO NO LIMITE (r) = (p)-(o+q) se <0, então (r) = (o)	TOTAL DE RP PAGOS (s)	TOTAL DE RP A PAGAR (t)	TOTAL DE RP CANCELADOS OU PRESCRITOS (u)	DIFERENÇA ENTRE VALOR APLICADO ALEM DO LIMITE E TOTAL DE RP CANCELADOS (v) = ((o+q)-u)
Empenhos de 2023	6.903.510,91	8.556.071,31	1.652.560,40	0,00	0,00	0,00	0,00	0,00	0,00	1.652.560,40
Empenhos de 2022	6.010.782,02	7.889.256,56	1.878.474,54	238.960,32	0,00	0,00	238.960,32	0,00	0,00	1.878.474,54
Empenhos de 2021	4.874.509,19	6.503.198,19	1.628.689,00	72.370,73	0,00	0,00	36.362,03	36.008,70	0,00	1.628.689,00
Empenhos de 2020	3.594.310,80	6.391.303,30	2.796.992,50	178.430,86	0,00	0,00	178.430,86	0,00	0,00	2.796.992,50
Empenhos de 2019	3.580.983,79	5.026.737,59	1.445.753,80	346.740,05	0,00	0,00	346.402,03	338,02	0,00	1.445.753,80
Empenhos de 2018	3.436.188,66	4.290.756,80	854.588,14	189.088,77	0,00	0,00	166.255,39	22.833,38	0,00	854.588,14

TOTAL DOS RESTOS A PAGAR CANCELADOS OU PRESCRITOS ATÉ O FINAL DO EXERCÍCIO ATUAL QUE AFETARAM O CUMPRIMENTO DO LIMITE (XX) (SOMA DOS SALDOS NEGATIVOS DA COLUNA 1°) 0,00

TOTAL DOS RESTOS A PAGAR CANCELADOS OU PRESCRITOS ATÉ O FINAL DO EXERCÍCIO ANTERIOR QUE AFETARAM O CUMPRIMENTO DO LIMITE (XXII) (VALOR INFORMADO NO DEMONSTRATIVO DO EXERCÍCIO ANTERIOR) 0,00

TOTAL DOS RESTOS A PAGAR CANCELADOS OU PRESCRITOS NO EXERCÍCIO ATUAL QUE AFETARAM O CUMPRIMENTO DO LIMITE (XXIII) = (XXI-XXII) (ARTIGO 24 § 1º E 2º DA LC 141/2012) 0,00

CONTROLE DE RESTOS A PAGAR CANCELADOS OU PRESCRITOS CONSIDERADOS PARA FINS DE APLICAÇÃO DA DISPONIBILIDADE DE CAIXA CONFORME ARTIGO 24 § 1º E 2º DA LC 141/2012	RESTOS A PAGAR CANCELADOS OU PRESCRITOS				SALDO FINAL (NÃO APLICADO) (aa) = (w-(x+u+y))
	SALDO INICIAL (w)	DESPESAS CUSTEADAS NO EXERCÍCIO DE REFERÊNCIA LIQUIDADAS (y)		PAGAS (z)	
		EMPENHADAS (x)	LIQUIDADAS (y)		
Restos a pagar cancelados ou prescritos em 2020 a ser compensados (XXIV)	0,00	0,00	0,00	0,00	0,00
Restos a pagar cancelados ou prescritos em 2019 a ser compensados (XXV)	0,00	0,00	0,00	0,00	0,00
Restos a pagar cancelados ou prescritos em exercícios anteriores a serem compensados (XXVI)	0,00	0,00	0,00	0,00	0,00
TOTAL DE RESTOS A PAGAR CANCELADOS OU PRESCRITOS A COMPENSAR (XXVII)	0,00	0,00	0,00	0,00	0,00

RECEITAS ADICIONAIS PARA O FINANCIAMENTO DA SAÚDE NÃO COMPUTADAS NO CÁLCULO DO MÍNIMO	PREVISÃO ATUALIZADA			RECEITAS REALIZADAS	
	PREVISÃO INICIAL	ATÉ O BIMESTRE (b)	% (b/a) x 100	ATÉ O BIMESTRE (b)	% (b/a) x 100
	(a)	(a)	(a)	(b)	(b)
RECEITAS DE TRANSFERÊNCIAS PARA A SAÚDE (XXVIII)	5.302.000,00	5.302.000,00	100,00	8.305.438,37	156,65
Provenientes da União	4.948.000,00	4.948.000,00	100,00	7.970.188,97	161,08
Provenientes dos Estados	354.000,00	354.000,00	100,00	335.249,40	94,70
Provenientes de Outros Municípios	0,00	0,00	0,00	0,00	0,00
RECEITA DE OPERAÇÕES DE CRÉDITO INTERNAS E EXTERNAS VINCULADAS A SAÚDE (XXIX)	0,00	0,00	0,00	0,00	0,00
OUTRAS RECEITAS (XXX)	174.000,00	174.000,00	100,00	72.624,05	41,74
TOTAL RECEITAS ADICIONAIS PARA FINANCIAMENTO DA SAÚDE (XXXI) = (XXVIII + XXIX + XXX)	5.476.000,00	5.476.000,00	100,00	8.378.062,42	153,00

DESPESAS COM SAÚDE NÃO COMPUTADAS NO CÁLCULO DO MÍNIMO	DESPESAS EMPENHADAS				DESPESAS LIQUIDADAS		DESPESAS PAGAS		INSCRITAS EM RESTOS A PAGAR NÃO PROCESSADOS (g)
	DOTAÇÃO INICIAL	DOTAÇÃO ATUALIZADA (c)	ATE O BIM (d)	% (d/c)x100	ATE O BIM (e)	% (e/c)x100	ATE O BIM (f)	% (f/c)x100	
	(a)	(b)	(d)	(d/c)x100	(e)	(e/c)x100	(f)	(f/c)x100	
ATENÇÃO BÁSICA (XXXII)	3.525.000,00	6.332.591,21	6.326.049,00	99,90	6.263.327,96	98,91	6.043.448,30	95,43	62.721,04
Despesas Correntes	3.304.000,00	6.331.768,21	6.326.049,00	99,91	6.263.327,96	98,92	6.043.448,30	95,45	62.721,04
Despesas de Capital	221.000,00	823,00	-	0,00	-	0,00	-	0,00	-
ASSISTÊNCIA HOSPITALAR E AMBULATORIAL (XXXIII)	1.595.000,00	1.201.979,98	1.200.677,56	99,89	1.199.667,23	99,81	1.119.343,93	93,13	1.010,33
Despesas Correntes	1.189.000,00	1.201.749,98	1.200.677,56	99,91	1.199.667,23	99,83	1.119.343,93	93,14	1.010,33
Despesas de Capital	426.000,00	230,00	-	0,00	-	0,00	-	0,00	-

ATOS OFICIAIS

SUPORTE PROFILÁTICO E TERAPÊUTICO (XXXIV)	DOTAÇÃO INICIAL	DOTAÇÃO ATUALIZADA (c)	DESPESAS EMPENHADAS		DESPESAS LIQUIDADAS	DESPESAS PAGAS		INSCRITAS EM RESTOS A PAGAR NÃO PROCESSADOS (g)
			ATE O BIM (d)	% (d/c)x100		ATE O BIM (e)	% (e/c)x100	
Despesas Correntes	100.000,00	78.853,23	75.743,80	96,06	75.743,80	96,06	75.743,80	96,06
Despesas de Capital	80.000,00	78.853,23	75.743,80	96,06	75.743,80	96,06	75.743,80	96,06
VIGILÂNCIA SANITÁRIA (XXXV)	20.000,00	-	-	0,00	-	0,00	-	0,00
Despesas Correntes	54.000,00	9.173,84	8.752,18	95,40	8.752,18	95,40	8.752,18	95,40
Despesas de Capital	44.000,00	9.173,84	8.752,18	95,40	8.752,18	95,40	8.752,18	95,40
VIGILÂNCIA EPIDEMIOLÓGICA (XXXVI)	10.000,00	-	-	0,00	-	0,00	-	0,00
Despesas Correntes	102.000,00	3.010,00	1.940,00	64,45	1.940,00	64,45	1.940,00	64,45
Despesas de Capital	92.000,00	3.010,00	1.940,00	64,45	1.940,00	64,45	1.940,00	64,45
ALIMENTAÇÃO E NUTRIÇÃO (XXXVII)	10.000,00	-	-	0,00	-	0,00	-	0,00
Despesas Correntes	21.000,00	-	-	-	-	-	-	-
Despesas de Capital	19.000,00	-	-	-	-	-	-	-
OUTRAS SUBFUNÇÕES (XXXVIII)	2.000,00	-	-	-	-	-	-	-
Despesas Correntes	271.000,00	6.418,45	6.418,45	100,00	6.418,45	100,00	6.418,45	100,00
Despesas de Capital	51.000,00	6.418,45	6.418,45	100,00	6.418,45	100,00	6.418,45	100,00
TOTAL DAS DESPESAS NÃO COMPUTADAS NO CÁLCULO DO MÍNIMO (XXXIX) = (XXXII+XXXIII+XXXIV+XXXV+XXXVI+XXXVII+XXXVIII)	220.000,00	-	-	0,00	-	0,00	-	0,00
TOTAL DAS DESPESAS NÃO COMPUTADAS NO CÁLCULO DO MÍNIMO (XXXIX) = (XXXII+XXXIII+XXXIV+XXXV+XXXVI+XXXVII+XXXVIII)	5.688.000,00	7.632.026,71	7.619.580,99	99,84	7.555.849,62	99,00	7.255.646,66	95,07
TOTAL DAS DESPESAS NÃO COMPUTADAS NO CÁLCULO DO MÍNIMO (XXXIX) = (XXXII+XXXIII+XXXIV+XXXV+XXXVI+XXXVII+XXXVIII)	63.731,37	-	-	-	-	-	-	-

DESPESAS TOTAIS COM SAÚDE EXECUTADAS COM COM RECURSOS PRÓPRIOS E COM RECURSOS TRANSFERIDOS DE OUTROS ENTES	DOTAÇÃO INICIAL	DOTAÇÃO ATUALIZADA (c)	DESPESAS EMPENHADAS		DESPESAS LIQUIDADAS	DESPESAS PAGAS		INSCRITAS EM RESTOS A PAGAR NÃO PROCESSADOS (g)
			ATE O BIM (d)	% (d/c)x100		ATE O BIM (e)	% (e/c)x100	
ATENÇÃO BÁSICA (XL) = (IV + XXXII)	9.962.000,00	14.766.250,63	14.745.388,90	99,86	14.571.742,29	98,68	14.177.611,75	96,01
ASSISTÊNCIA HOSPITALAR E AMBULATORIAL (XLI) = (V + XXXIII)	3.382.000,00	1.638.547,02	1.469.608,04	89,69	1.447.324,21	88,33	1.353.866,87	82,63
SUPORTE PROFILÁTICO E TERAPÊUTICO (XLII) = (VI + XXXIV)	160.000,00	78.853,23	75.743,80	96,06	75.743,80	96,06	75.743,80	0,00
VIGILÂNCIA SANITÁRIA (XLIII) = (VII + XXXV)	368.000,00	9.173,84	8.752,18	95,40	8.752,18	95,40	8.752,18	95,40
VIGILÂNCIA EPIDEMIOLÓGICA (XLIV) = (VIII + XXXVI)	221.000,00	3.169,57	1.940,00	61,21	1.940,00	61,21	1.940,00	61,21
ALIMENTAÇÃO E NUTRIÇÃO (XLV) = (XIX + XXXVII)	21.000,00	-	-	-	-	-	-	-
OUTRAS SUBFUNÇÕES (XLVI) = (X + XXXVIII)	351.000,00	6.418,45	6.418,45	100,00	6.418,45	100,00	6.418,45	100,00
TOTAL DAS DESPESAS COM SAÚDE (XLVII) = (XI + XXXIX)	14.465.000,00	16.502.412,74	16.307.851,37	98,82	16.111.920,93	97,63	15.624.333,05	94,68
(-) Despesas executadas com recursos provenientes das transferências de recursos de outros entes ³	5.576.000,00	7.625.608,26	7.613.162,54	99,84	7.549.431,17	99,00	7.249.228,21	95,06
TOTAL DAS DESPESAS EXECUTADAS COM RECURSOS PRÓPRIOS (XLVIII)	8.889.000,00	8.876.804,48	8.694.688,83	97,95	8.562.489,76	96,46	8.375.104,84	94,35
TOTAL DAS DESPESAS EXECUTADAS COM RECURSOS PRÓPRIOS (XLVIII)	63.731,37	-	-	-	-	-	-	-
TOTAL DAS DESPESAS EXECUTADAS COM RECURSOS PRÓPRIOS (XLVIII)	132.199,07	-	-	-	-	-	-	-



JANDIRA SOARES SILVA XAVIER
Prefeita Municipal
CPF: 600.529.455-53



ALBERTO CARVALHO DA CUNHA FILHO
Secretário de Finanças
CPF: 017.446.285-99



EDIVAN SOARES FERREIRA
Contador(a)
Reg. Prof.: CRC/BA-024634/O

ATOS OFICIAIS

BA - EXECUTIVO

PREFEITURA MUNICIPAL DE BAIANOPOLIS
RELATÓRIO RESUMIDO DE EXECUÇÃO ORÇAMENTÁRIA
DEMONSTRATIVO DAS PARCERIAS PÚBLICO-PRIVADAS
ORÇAMENTO FISCAL DA SEGURIDADE SOCIAL
(Janeiro a Dezembro) - 6º Bimestre de 2023



RREO – Anexo 13 (Lei nº 11.079, de 30.12.2004, arts. 22, 25 e 28)

RS 1,00

IMPACTOS DAS CONTRATAÇÕES DE PPP	SALDO TOTAL EM 31 DE DEZEMBRO DO EXERCÍCIO ANTERIOR (a)	REGISTROS EFETUADOS EM 2023	
		No bimestre	Até o bimestre (b)
TOTAL DE ATIVOS	0,00	0,00	0,00
Ativos Constituídos na SPE	0,00	0,00	0,00
TOTAL DE PASSIVOS (I)	0,00	0,00	0,00
Obrigações decorrentes de Ativos Constituídos pela SPE	0,00	0,00	0,00
Provisões de PPP	0,00	0,00	0,00
Outros Passivos	0,00	0,00	0,00
ATOS POTENCIAIS PASSIVOS	0,00	0,00	0,00
Obrigações Contratuais	0,00	0,00	0,00
Riscos não Provisionados	0,00	0,00	0,00
Garantias Concedidas	0,00	0,00	0,00
Outros Passivos Contingentes	0,00	0,00	0,00

DESPESAS DE PPP	EXERCÍCIO ANTERIOR	EXERCÍCIO CORRENTE 2023	2024	2025	2026	2027	2028	2029	2030	2031	2032
Do Ente Federado, exceto estaduais não dependentes (I)	0,00	0,00	0,00	0,00	0,00	0,00	0,00	0,00	0,00	0,00	0,00
Das Estaduais Não-dependentes	0,00	0,00	0,00	0,00	0,00	0,00	0,00	0,00	0,00	0,00	0,00
TOTAL DAS DESPESAS	0,00	0,00	0,00	0,00	0,00	0,00	0,00	0,00	0,00	0,00	0,00
PPP A CONTRATAR (II)	0,00	0,00	0,00	0,00	0,00	0,00	0,00	0,00	0,00	0,00	0,00
RECEITA CORRENTE LÍQUIDA (RCL) (III)	61.223.645,80	71.166.252,38	0,00	0,00	0,00	0,00	0,00	0,00	0,00	0,00	0,00
TOTAL DAS DESPESAS CONSIDERADA SPARA O LIMITE (IV = I + II)	0,00	0,00	0,00	0,00	0,00	0,00	0,00	0,00	0,00	0,00	0,00
TOTAL DAS DESPESAS / RCL (%) (V = IV / III)	0,00	0,00	0,00	0,00	0,00	0,00	0,00	0,00	0,00	0,00	0,00

Nota:

FONTE: Sistema: Sistema CONTÁBIL, Unidade Responsável: PREFEITURA MUNICIPAL DE BAIANOPOLIS, Emissão: 29/01/2024, às 16:06:07, Assinado Digitalmente no dia 29/01/2024, às 16:06:07.

JANDIRA SOARES SILVA XAVIER
Prefeita Municipal
CPF: 600.529.455-53

ALBERTO CARVALHO DA CUNHA FILHO
Secretário de Finanças
CPF: 017.446.285-99

EDIVAN SOARES FERREIRA
Contador(a)
Reg. Prof.: CRC/BA-024634/O

ATOS OFICIAIS

BA - EXECUTIVO

PREFEITURA MUNICIPAL DE BAIANOPOLIS

RELATÓRIO RESUMIDO DE EXECUÇÃO ORÇAMENTÁRIA

DEMONSTRATIVO SIMPLIFICADO DO RELATÓRIO RESUMIDO DA EXECUÇÃO ORÇAMENTÁRIA

ORÇAMENTO FISCAL DA SEGURIDADE SOCIAL

(Janeiro a Dezembro) - 6º Bimestre de 2023



RREO - Anexo 14 (LRF, Art. 48)		Em Reais		
BALANÇO ORÇAMENTÁRIO		Até o Bimestre		
RECEITAS				
Previsão Inicial				73.519.999,89
Previsão Atualizada				73.519.999,89
Receitas Realizadas				72.130.703,35
Déficit Orçamentário				1.451.534,16
Saldos de Exercícios Anteriores (Utilizados para Créditos Adicionais)				593.000,00
DESPESAS				
Dotação Inicial				73.519.999,89
Créditos Adicionais				659.600,00
Dotação Atualizada				74.179.599,89
Despesas Empenhadas				73.582.237,51
Despesas Liquidadas				72.477.393,00
Despesas Pagas				71.148.233,82
Superávit Orçamentário				0,00
DESPESAS POR FUNÇÃO / SUBFUNÇÃO				Até o Bimestre
Despesas Empenhadas				73.582.237,51
Despesas Liquidadas				72.477.393,00
RECEITA CORRENTE LÍQUIDA - RCL				Até o Bimestre
Receita Corrente Líquida				71.166.252,38
Receita Corrente Líquida Ajustada para Cálculo dos Limites de Endividamento				70.126.252,38
Receita Corrente Líquida Ajustada para Cálculo dos Limites da Despesa com Pessoal				70.126.252,38
RECEITAS E DESPESAS DOS REGIMES DE PREVIDÊNCIA DOS SERVIDORES				Até o Bimestre
Regime Próprio de Previdência dos Servidores - PLANO PREVIDENCIÁRIO				
Receitas Previdenciárias Realizadas				0,00
Despesas Previdenciárias Empenhadas				0,00
Despesas Previdenciárias Liquidadas				0,00
Resultado Previdenciário				0,00
Regime Próprio de Previdência dos Servidores - PLANO FINANCEIRO				
Receitas Previdenciárias Realizadas				0,00
Despesas Previdenciárias Empenhadas				0,00
Despesas Previdenciárias Liquidadas				0,00
Resultado Previdenciário				0,00
RESULTADO NOMINAL E PRIMÁRIO	Meta Fixada no Anexo de Metas Fiscais da LDO (a)	Resultado Apurado Até o Bimestre (b)	% em Relação à Meta (b/a)	
RESULTADO PRIMÁRIO (SEM RPPS) - Acima da Linha	30.990,00	-1.262.077,80	-4.072,53	
RESULTADO NOMINAL (SEM RPPS) - Abaixo da Linha	1.154.779,51	-698.575,42	-60,49	
RESTOS A PAGAR A PAGAR POR PODER E MINISTÉRIO PÚBLICO	Inscrição	Cancelamento Até o Bimestre	Pagamento Até o Bimestre	Saldo a Pagar
RESTOS A PAGAR PROCESSADOS	1.772.498,43	663.434,03	1.047.175,26	61.889,14
Poder Executivo	1.772.498,43	663.434,03	1.047.175,26	61.889,14
Poder Legislativo	0,00	0,00	0,00	0,00
Poder Judiciário	0,00	0,00	0,00	0,00
Ministério Público	0,00	0,00	0,00	0,00
Defensoria Pública	0,00	0,00	0,00	0,00
RESTOS A PAGAR NÃO-PROCESSADOS	2.639.859,46	0,00	2.410.552,52	229.306,94
Poder Executivo	2.639.859,46	0,00	2.410.552,52	229.306,94
Poder Legislativo	0,00	0,00	0,00	0,00
Poder Poder Judiciário	0,00	0,00	0,00	0,00
Ministério Público	0,00	0,00	0,00	0,00
Defensoria Pública	0,00	0,00	0,00	0,00
TOTAL	4.412.357,89	663.434,03	3.457.727,78	291.196,08
DESPESAS COM MANUTENÇÃO E DESENVOLVIMENTO DO ENSINO	Valor Apurado Até o Bimestre	Limites Constitucionais Anuais		
		% Mínimo a Aplicar no Exercício	% Aplicado Até o Bimestre	
Mínimo Anual de <18% / 25%> das Receitas de Impostos na Manutenção e Desenvolvimento do Ensino	12.592.428,22	<18% / 25%>	25,96	
Mínimo Anual de 70% do FUNDEB na Remuneração dos Profissionais da Educação Básica	16.123.614,08	70%	91,15	
Percentual de 50% da Complementação da União ao FUNDEB (VAAT) na Educação Infantil	922.014,51	50%	58,53	
Mínimo de 15% da Complementação da União ao FUNDEB (VAAT) em Despesas de Capital	1.190.536,00	15%	75,57	
RECEITAS DE OPERAÇÕES DE CRÉDITO E DESPESAS DE CAPITAL	Valor Apurado Até o Bimestre	Saldo não realizado		
Receitas de Operação de Crédito	0,00	1.919.999,89		
Despesa de Capital Líquida	8.263.636,28	143.407,84		
PROJEÇÃO ATUARIAL DOS REGIMES DE PREVIDÊNCIA	Exercício	10º Exercício	20º Exercício	35º Exercício
Plano Previdenciário	0,00	0,00	0,00	0,00
Receitas Previdenciárias	0,00	0,00	0,00	0,00
Despesas Previdenciárias	0,00	0,00	0,00	0,00
Resultado Previdenciário	0,00	0,00	0,00	0,00
Plano Financeiro	0,00	0,00	0,00	0,00
Receitas Previdenciárias	0,00	0,00	0,00	0,00
Despesas Previdenciárias	0,00	0,00	0,00	0,00
Resultado Previdenciário	0,00	0,00	0,00	0,00
RECEITA DA ALIENAÇÃO DE ATIVOS E APLICAÇÃO DOS RECURSOS	Valor Apurado Até o Bimestre	Saldo a realizado		
Receita de Capital Resultante de Alienação de Ativos	0,00	50.000,00		
Aplicação dos Recursos da Alienação de Ativos	0,00	0,00		

ATOS OFICIAIS

BA - EXECUTIVO

PREFEITURA MUNICIPAL DE BAIANOPOLIS

RELATÓRIO RESUMIDO DE EXECUÇÃO ORÇAMENTÁRIA

DEMONSTRATIVO SIMPLIFICADO DO RELATÓRIO RESUMIDO DA EXECUÇÃO ORÇAMENTÁRIA

ORÇAMENTO FISCAL DA SEGURIDADE SOCIAL

(Janeiro a Dezembro) - 6º Bimestre de 2023



DESPESAS COM AÇÕES E SERVIÇOS PÚBLICOS DE SAÚDE	Valor Apurado Até o Bimestre	Limites Constitucionais Anual	
		% Mínimo a Aplicar no Exercício	% Aplicado Até o Bimestre
Despesas com Ações e Serviços Públicos de Saúde executadas com recursos de impostos	8.688.270,38	15,00	18,88
DESPESAS DE CARÁTER CONTINUADO DERIVADAS DE PPP		Valor Apurado no Exercício Corrente	
Total das Despesas Consideradas para o Limite / RCL (%)			0,00

FONTE: Sistema: Sistema CONTABIL, Unidade Responsável: PREFEITURA MUNICIPAL DE BAIANOPOLIS, Emissão: 29/01/2024, às 16:07:13, Assinado Digitalmente no dia 29/01/2024, às 16:07:13.

JANDIRA SOARES SILVA XAVIER
Prefeita Municipal
CPF: 600.529.455-53

ALBERTO CARVALHO DA CUNHA FILHO
Secretário de Finanças
CPF: 017.446.285-99

EDIVAN SOARES FERREIRA
Contador(a)
Reg. Prof.: CRC/BA-024634/O

ATOS OFICIAIS

PREFEITURA MUNICIPAL DE BAIANOPOLIS
RELATÓRIO DE GESTÃO FISCAL
DEMONSTRATIVO DA DESPESA COM PESSOAL
ORÇAMENTOS FISCAL E DA SEGURIDADE SOCIAL
Janeiro de 2023 até Dezembro de 2023



RGF - Anexo 1 (LRF, Art. 55, Inciso I, Alínea "a")

DESPESA COM PESSOAL	DESPESAS EXECUTADAS (Últimos 12 Meses)												INSCRITAS EM RESTOS A PAGAR NÃO PROCESSADOS (b)	
	LIQUIDADAS													
	jan/23	fev/23	mar/23	abr/23	mai/23	jun/23	jul/23	ago/23	set/23	out/23	nov/23	dez/23		TOTAL (ÚLTIMOS 12 MESES) (a)
DESPESAS BRUTA COM PESSOAL (I)	2.589.181,41	2.706.454,53	2.120.747,19	2.790.096,80	2.624.893,30	3.229.579,52	3.295.624,85	1.844.755,56	3.182.940,55	2.283.001,17	3.161.239,86	3.857.002,48	33.685.517,22	0,00
Pessoal Ativo	1.970.217,79	1.820.748,75	1.500.289,22	1.972.762,60	1.920.912,28	2.289.683,91	2.473.175,55	1.667.820,40	2.104.905,13	1.984.932,63	2.049.295,46	3.012.577,57	24.767.321,29	0,00
Vencimentos, Vantagens e Outras Despesas Variáveis	1.630.236,98	1.521.244,17	1.500.289,22	1.595.760,79	1.633.440,34	1.646.647,35	2.094.162,63	1.372.909,57	1.760.135,63	1.612.013,74	1.707.157,18	2.369.169,30	20.443.166,90	0,00
Obrigações Patronais	339.980,81	299.504,58	0,00	377.001,81	287.471,94	643.036,56	379.012,92	294.910,83	344.769,50	372.918,89	342.138,28	643.408,27	4.324.154,39	0,00
Benefícios Previdenciários	0,00	0,00	0,00	0,00	0,00	0,00	0,00	0,00	0,00	0,00	0,00	0,00	0,00	0,00
Pessoal Inativo e Pensionista	0,00	0,00	0,00	0,00	0,00	0,00	0,00	0,00	0,00	0,00	0,00	0,00	0,00	0,00
Aposentadorias, Reserva e Reformas	0,00	0,00	0,00	0,00	0,00	0,00	0,00	0,00	0,00	0,00	0,00	0,00	0,00	0,00
Penções	0,00	0,00	0,00	0,00	0,00	0,00	0,00	0,00	0,00	0,00	0,00	0,00	0,00	0,00
Outros Benefícios Previdenciários	0,00	0,00	0,00	0,00	0,00	0,00	0,00	0,00	0,00	0,00	0,00	0,00	0,00	0,00
Outras Despesas de Pessoal Decorrente de Contratos de Terceirização	618.963,62	885.705,78	620.457,97	817.334,20	703.981,02	939.895,61	822.449,30	176.935,16	1.078.035,42	298.068,54	1.111.944,40	844.424,91	8.918.195,93	0,00
DESPESAS NÃO COMPUTADAS (II) (§ 1º do art. 19 da LRF)	434,45	83.048,74	-77.048,74	3.000,00	3.000,00	11.494,72	0,00	0,00	15.484,98	0,00	0,00	0,00	39.414,15	0,00
Indenizações por Demissão e Incentivos à Demissão Voluntária	0,00	3.000,00	3.000,00	3.000,00	3.000,00	3.000,00	0,00	0,00	0,00	0,00	0,00	0,00	15.000,00	0,00
Decorrentes de Decisão Judicial de período anterior ao da apuração	0,00	80.048,74	-80.048,74	0,00	0,00	8.494,72	0,00	0,00	1.040,95	0,00	0,00	0,00	9.535,67	0,00
Despesas de Exercícios Anteriores de período anterior ao da apuração	434,45	0,00	0,00	0,00	0,00	0,00	0,00	0,00	14.444,03	0,00	0,00	0,00	14.878,48	0,00
Inativos e Pensionistas com Recursos Vinculados	0,00	0,00	0,00	0,00	0,00	0,00	0,00	0,00	0,00	0,00	0,00	0,00	0,00	0,00
DESPESA LÍQUIDA COM PESSOAL (III) = (I-II)	2.588.746,96	2.623.405,79	2.197.795,93	2.787.096,80	2.621.893,30	3.218.084,80	3.295.624,85	1.844.755,56	3.167.455,57	2.283.001,17	3.161.239,86	3.857.002,48	33.646.103,07	0,00
APURAÇÃO DO CUMPRIMENTO DO LIMITE LEGAL														
RECEITA CORRENTE LÍQUIDA - RCL (IV)													71.166.252,38	
(-) Transferências obrigatória da União relativas às emendas individuais (V) (§13, art. 166 da CF)													1.040.000,00	
(-) Transferências obrigatória da União relativas às emendas de bancada (VI) (art. 166, §16 da CF)													0,00	
= RECEITA CORRENTE LÍQUIDA AJUSTADA (VII) = (IV-V-VI)													70.126.252,38	
DESPESA TOTAL COM PESSOAL - DTP (VIII) = (III + IIIb)													33.646.103,07	
LIMITE MÁXIMO (X) (Incisos I, II e III do art. 20 da LRF)													47,98	
LIMITE PRUDENCIAL (XI) (Parágrafo Único do art. 22 da LRF)													54,00	
LIMITE DE ALERTA (XII) (Inciso II do § 1º do art. 59 da LRF)													48,60	

Fonte: Sistema: FATOR CONTÁBIL, Unidade Responsável: PREFEITURA MUNICIPAL DE BAIANOPOLIS

1. Nos demonstrativos elaborados no primeiro e no segundo quadrimestre de cada exercício, os valores de restos a pagar não processados inscritos em 31 de dezembro do exercício anterior continuarão a ser informados nesse campo. Esses valores não sofrem alterações pelo seu processamento, e somente no caso de cancelamento podem ser excluídos.

JANDIRA SOARES SILVA XAVIER
Prefeita Municipal
CPF: 600.529.455-53

ALBERTO CARVALHO DA CUNHA FILHO
Secretário de Finanças
CPF: 017.446.285-99

EDVAN SOARES FERREIRA
Contador(a)
Reg. Prof.: CRC/BA-024634/O

ATOS OFICIAIS



BA - EXECUTIVO
PREFEITURA MUNICIPAL DE BAIANOPOLIS
 RELATÓRIO DE GESTÃO FISCAL
DEMONSTRATIVO DA DÍVIDA CONSOLIDADA LÍQUIDA
 ORÇAMENTOS FISCAL E DA SEGURIDADE SOCIAL
 (Janeiro a Dezembro) - 3º Quadrimestre de 2023

RGF - Anexo 2 (LRF, Art. 55, Inciso I, Alínea "b")

DÍVIDA CONSOLIDADA	SALDO DO EXERCÍCIO ANTERIOR	SALDO DO EXERCÍCIO DE 2023		
		ATÉ O 1º QUADRIMESTRE	ATÉ O 2º QUADRIMESTRE	ATÉ O 3º QUADRIMESTRE
DÍVIDA CONSOLIDADA - DC (I)	23.016.271,18	22.760.163,55	22.250.053,13	21.618.612,17
DÍVIDA MOBILIÁRIA	0,00	0,00	0,00	0,00
DÍVIDA CONTRATUAL	23.016.271,18	22.760.163,55	22.250.053,13	21.618.612,17
EMPRESTIMOS	0,00	0,00	0,00	0,00
INTERNA	0,00	0,00	0,00	0,00
EXTERNA	0,00	0,00	0,00	0,00
REESTRUTURAÇÃO DA DÍVIDA DE ESTADOS E MUNICÍPIOS	0,00	0,00	0,00	0,00
FINANCIAMENTOS	1.533.393,53	1.533.393,53	1.494.893,57	1.348.365,10
INTERNA	1.533.393,53	1.533.393,53	1.494.893,57	1.348.365,10
EXTERNA	0,00	0,00	0,00	0,00
PARCELAMENTO E RENEGOCIAÇÃO DE DÍVIDAS	21.482.877,65	21.226.770,02	20.755.159,56	20.270.247,07
DE TRIBUTOS	0,00	0,00	0,00	0,00
DE CONTRIBUIÇÕES PREVIDENCIÁRIAS	21.482.877,65	21.226.770,02	20.755.159,56	20.270.247,07
DE DEMAIS CONTRIBUIÇÕES SOCIAIS	0,00	0,00	0,00	0,00
DO FGTS	0,00	0,00	0,00	0,00
COM INSTITUIÇÃO NÃO FINANCEIRA	0,00	0,00	0,00	0,00
DEMAIS DÍVIDAS CONTRATUAIS	0,00	0,00	0,00	0,00
PRECATÓRIOS POSTERIORES A 05/05/2000 (INCLUSIVE)	0,00	0,00	0,00	0,00
OUTRAS DÍVIDAS	0,00	0,00	0,00	0,00
DEDUÇÕES (II)	4.018.415,74	3.919.439,35	1.734.028,48	1.922.181,31
DISPONIBILIDADE DE CAIXA	4.018.415,74	3.919.439,35	1.734.028,48	1.922.181,31
DISPONIBILIDADE DE CAIXA BRUTA	6.782.881,23	6.331.434,20	3.841.938,93	4.072.265,99
(-) RESTOS A PAGAR PROCESSADOS	1.772.498,43	725.323,17	725.323,17	1.391.048,32
(-) DEPÓSITOS RESTITUÍVEIS E VALORES VINCULADOS	991.967,06	1.686.671,68	1.382.587,28	759.036,36
DEMAIS HAVERES FINANCEIROS	0,00	0,00	0,00	0,00
DÍVIDA CONSOLIDADA LÍQUIDA (DCL) (III) = (I-II)	18.997.855,44	18.840.724,20	20.516.024,65	19.696.430,86
RECEITA CORRENTE LÍQUIDA - RCL (IV)	61.223.645,80	61.985.431,19	64.829.477,03	71.166.252,38
(-) Transferências obrigatória da União relativas às emendas individuais (V)	0,00	0,00	0,00	1.040.000,00
RECEITA CORRENTE LÍQUIDA AJUSTADA (VI) = (IV-V)	61.223.645,80	61.985.431,19	64.829.477,03	70.126.252,38
% DC SOBRE A RCL AJUSTADA (I/VI)	37,59	36,72	34,32	30,83
% DCL SOBRE A RCL AJUSTADA (III/VI)	31,03	30,40	31,65	28,09
LIMITE DEFINIDO POR RESOLUÇÃO DO SENADO FEDERAL 120,00%	73.468.374,96	74.382.517,43	77.795.372,44	84.151.502,86
LIMITE DE ALERTA (INCISO III DO § 1º DO ART. 59 DA LRF) 108,00%	66.121.537,46	66.944.265,69	70.015.835,19	75.736.352,57

OUTROS VALORES NÃO INTEGRANTES DA DC	SALDO DO EXERCÍCIO ANTERIOR	SALDO DO EXERCÍCIO DE 2023		
		ATÉ O 1º QUADRIMESTRE	ATÉ O 2º QUADRIMESTRE	ATÉ O 3º QUADRIMESTRE
PRECATÓRIOS ANTERIORES A 05/05/2000	0,00	0,00	0,00	0,00
PRECATÓRIOS POSTERIORES A 05/05/2000	0,00	0,00	0,00	0,00
PASSIVO ATUARIAL	0,00	0,00	0,00	0,00
RP NÃO-PROCESSADOS	2.639.859,46	1.059.306,94	229.306,94	1.334.151,45
ANTECIPAÇÕES DE RECEITA ORÇAMENTÁRIA - ARO	0,00	0,00	0,00	0,00
DÍVIDA CONTRATUAL DE PPP	0,00	0,00	0,00	0,00
APROPRIAÇÃO DE DEPÓSITOS JUDICIAIS	0,00	0,00	0,00	0,00

FONTE: Sistema: FATOR CONTÁBIL, Unidade Responsável: PREFEITURA MUNICIPAL DE BAIANOPOLIS

JANDIRA SOARES SILVA XAVIER
 Prefeita Municipal
 CPF: 600.529.455-53

ALBERTO CARVALHO DA CUNHA FILHO
 Secretário de Finanças
 CPF: 017.446.285-99

EDIVAN SOARES FERREIRA
 Contador(a)
 Reg. Prof.: CRC/BA-024634/O

ATOS OFICIAIS



BA - EXECUTIVO
PREFEITURA MUNICIPAL DE BAIANOPOLIS
RELATÓRIO DE GESTÃO FISCAL
DEMONSTRATIVO DAS GARANTIAS E CONTRAGARANTIAS DE VALORES
ORÇAMENTO FISCAL DA SEGURIDADE SOCIAL
(Janeiro a Dezembro) - 3º Quadrimestre de 2023

RGF – ANEXO 3 (LRF, art. 55, inciso I, alínea "c" e art. 40, § 1º)

RS 1,00

GARANTIAS CONCEDIDAS	SALDO DO EXERCÍCIO ANTERIOR	SALDOS DO EXERCÍCIO DE 2023		
		Até o 1º Quadrimestre	Até o 2º Quadrimestre	Até o 3º Quadrimestre
AOS ESTADOS (I)	0,00	0,00	0,00	0,00
Em Operações de Crédito Externas	0,00	0,00	0,00	0,00
Em Operações de Crédito Internas	0,00	0,00	0,00	0,00
AOS MUNICÍPIOS (II)	0,00	0,00	0,00	0,00
Em Operações de Crédito Externas	0,00	0,00	0,00	0,00
Em Operações de Crédito Internas	0,00	0,00	0,00	0,00
ÀS ENTIDADES CONTROLADAS (III)	0,00	0,00	0,00	0,00
Em Operações de Crédito Externas	0,00	0,00	0,00	0,00
Em Operações de Crédito Internas	0,00	0,00	0,00	0,00
POR MEIO DE FUNDOS E PROGRAMAS (IV)	0,00	0,00	0,00	0,00
TOTAL GARANTIAS CONCEDIDAS (V) = (I + II + III + IV)	0,00	0,00	0,00	0,00
RECEITA CORRENTE LÍQUIDA – RCL (VI)	61.223.645,80	61.985.431,19	64.829.477,03	71.166.252,38
(-) Transferências obrigatórias da União relativas às emendas individuais (art. 166-A, § 1º, da CF) (VII)	0,00	0,00	0,00	1.040.000,00
RCL AJUSTADA PARA CÁLCULOS DE LIMITE DE ENDIVIDAMENTO(VIII) = (VI - VII)	61.223.645,80	61.985.431,19	64.829.477,03	70.126.252,38
% do TOTAL DAS GARANTIAS sobre a RCL AJUSTADA	0,00	0,00	0,00	0,00
LIMITE DEFINIDO POR RESOLUÇÃO DO SENADO FEDERAL – <22%>	13.469.202,08	13.636.794,86	14.262.484,95	15.427.775,52
LIMITE DE ALERTA (inciso III do §1º do art. 59 da LRF) - <90%>	12.122.281,87	12.273.115,38	12.836.236,45	13.884.997,96

CONTRAGARANTIAS RECEBIDAS	SALDO DO EXERCÍCIO ANTERIOR	SALDOS DO EXERCÍCIO DE 2023		
		Até o 1º Quadrimestre	Até o 2º Quadrimestre	Até o 3º Quadrimestre
DOS ESTADOS (IX)	0,00	0,00	0,00	0,00
Em Garantia às operações de Crédito Externas	0,00	0,00	0,00	0,00
Em Garantia às operações de Crédito Internas	0,00	0,00	0,00	0,00
DOS MUNICÍPIOS (X)	0,00	0,00	0,00	0,00
Em Garantia às operações de Crédito Externas	0,00	0,00	0,00	0,00
Em Garantia às operações de Crédito Internas	0,00	0,00	0,00	0,00
DAS ENTIDADES CONTROLADAS (XI)	0,00	0,00	0,00	0,00
Em Garantia às operações de Crédito Externas	0,00	0,00	0,00	0,00
Em Garantia às operações de Crédito Internas	0,00	0,00	0,00	0,00
EM GARANTIAS POR MEIO DE FUNDOS E PROGRAMAS (XII)	0,00	0,00	0,00	0,00
TOTAL CONTRAGARANTIAS RECEBIDAS (XIII) = (IX + X + XI + XII)	0,00	0,00	0,00	0,00

MEDIDAS CORRETIVAS:

FONTE: Sistema: Sistema CONTÁBIL, Unidade Responsável: PREFEITURA MUNICIPAL DE BAIANOPOLIS, Emissão: 29/01/2024, às 16:10:48, Assinado Digitalmente no dia 29/01/2024, às 16:10:48.

Nota:

¹ Inclui garantias concedidas por meio de Fundos.

JANDIRA SOARES SILVA XAVIER
Prefeita Municipal
CPF: 600.529.455-53

ALBERTO CARVALHO DA CUNHA FILHO
Secretário de Finanças
CPF: 017.446.285-99

EDIVAN SOARES FERREIRA
Contador(a)
Reg. Prof.: CRC/BA-024634/O

ATOS OFICIAIS



BA - EXECUTIVO
PREFEITURA MUNICIPAL DE BAIANÓPOLIS
 RELATÓRIO DE GESTÃO FISCAL
DEMONSTRATIVO DAS OPERAÇÕES DE CRÉDITO
 ORÇAMENTO FISCAL DA SEGURIDADE SOCIAL
 (Janeiro a Dezembro) - 3º Quadrimestre de 2023

RGF – ANEXO 4 (LRF, art. 55, inciso I, alínea "d" e inciso III alínea "c")

RS 1,00

OPERAÇÕES DE CRÉDITO	VALOR REALIZADO	
	No Quadrimestre de Referência	Até o Quadrimestre de Referência (a)
Mobiliária	0,00	0,00
Interna	0,00	0,00
Externa	0,00	0,00
Contratual	0,00	0,00
Interna	0,00	0,00
Empréstimos	0,00	0,00
Aquisição Financiada de Bens e Arrendamento Mercantil Financeiro	0,00	0,00
Antecipação de Receita pela Venda a Termo de Bens e Serviços	0,00	0,00
Assunção, Reconhecimento e Confissão de Dívidas (LRF, art. 29, § 1º)	0,00	0,00
Operações de crédito previstas no art. 7º § 3º da RSF nº 43/2001 (I)	0,00	0,00
Externa	0,00	0,00
Empréstimos	0,00	0,00
Aquisição Financiada de Bens e Arrendamento Mercantil Financeiro	0,00	0,00
Antecipações de Receitas pela Venda a Termo de Bens e Serviços	0,00	0,00
Assunção, Reconhecimento e Confissão de Dívidas (LRF, art. 29, § 1º)	0,00	0,00
Operações de crédito previstas no art. 7º § 3º da RSF nº 43/2001 (II)	0,00	0,00
TOTAL (III)	0,00	0,00

APURAÇÃO DO CUMPRIMENTO DOS LIMITES	VALOR	% SOBRE A RCL AJUSTADA
RECEITA CORRENTE E LÍQUIDA – RCL (IV)	71.166.252,38	--
(-) Transferências obrigatórias da União relativas às emendas individuais (§ 1º, art. 166-A da CF) (V)	1.040.000,00	0,00
RECEITA CORRENTE LÍQUIDA AJUSTADA PARA CÁLCULO DOS LIMITES DE ENDIVIDAMENTO (VI) = (IV - V)	70.126.252,38	0,00
OPERAÇÕES VEDADAS (VI)	0,00	0,00
TOTAL CONSIDERADO PARA FINS DA APURAÇÃO DO CUMPRIMENTO DO LIMITE (VIII) = (IIIa + VII - Ia - IIa)	0,00	0,00
LIMITE GERAL DEFINIDO POR RESOLUÇÃO DO SENADO FEDERAL PARA AS OPERAÇÕES DE CRÉDITO INTERNAS E EXTERNAS	11.220.200,38	16,00
LIMITE DE ALERTA (inciso III do §1º do art. 59 da LRF) - <%>	10.098.180,34	14,40
OPERAÇÕES DE CRÉDITO POR ANTECIPAÇÃO DA RECEITA ORÇAMENTÁRIA	0,00	--
LIMITE DEFINIDO POR RESOLUÇÃO DO SENADO FEDERAL PARA AS OPERAÇÕES DE CRÉDITO POR ANTECIPAÇÃO DA RECEITA ORÇAMENTÁRIA	4.908.837,66	7,00

OUTRAS OPERAÇÕES QUE INTEGRAM A DÍVIDA CONSOLIDADA	VALOR REALIZADO	
	No Quadrimestre de Referência	Até o Quadrimestre de Referência (a)
Parcelamentos de Dívidas	0,00	0,00
Tributos	0,00	0,00
Contribuições Previdenciárias	0,00	0,00
FGTS	0,00	0,00
Operações de reestruturação e recomposição do principal de dívidas	0,00	0,00

FONTE: Sistema <Nome>, Unidade Responsável <Nome>, Data da emissão <dd/mmm/aaaa> e hora de emissão <hh e mm>

1 Conforme Manual de Instrução de Pleitos - MIP STN/COPEM, essas operações podem ser contratadas mesmo que não haja margem disponível nos limites. No entanto, uma vez contratadas, os fluxos de tais operações terão seus efeitos contabilizados para fins da contratação de outras operações de crédito.

Notas:

JANDIRA SOARES SILVA XAVIER
Prefeita Municipal

ALBERTO CARVALHO DA CUNHA FILHO
Secretário de Finanças

EDIVAN SOARES FERREIRA
Contador(a)

ATOS OFICIAIS

BA - EXECUTIVO
PREFEITURA MUNICIPAL DE BAIANOPOULIS
RELATÓRIO DE GESTÃO FISCAL
DEMONSTRATIVO DA DISPONIBILIDADE DE CAIXA E DOS RESTOS A PAGAR
ORÇAMENTOS FISCAL E DA SEGURIDADE SOCIAL
(Janeiro a Dezembro) - 3º Quadrimestre de 2023

RGF - Anexo 5 (LRF, Art. 55, Inciso III, Alínea "a")

IDENTIFICAÇÃO DOS RECURSOS	DISPONIBILIDADE DE CAIXA BRUTA						OBRIGAÇÕES FINANCEIRAS				INSUFICIÊNCIA FINANCEIRA VERIFICADA NO CONSORCIO PÚBLICO	DISPONIBILIDADE DE CAIXA LÍQUIDA (ANTES DA INSCRIÇÃO EM RESTOS A PAGAR NÃO PROCESSADOS DO EXERCÍCIO)	EMPENHOS NÃO LIQUIDADOS CANCELADOS (NÃO INSCRITOS POR INSUFICIÊNCIA FINANCEIRA)	DISPONIBILIDADE DE CAIXA LÍQUIDA (APÓS A INSCRIÇÃO EM RESTOS A PAGAR NÃO PROCESSADOS DO EXERCÍCIO)	
	(a)	RESTOS A PAGAR LIQUIDADOS E NÃO PAGOS		(c)	RESTOS A PAGAR EMPENHADOS E NÃO LIQUIDADOS DE EXERCÍCIOS ANTERIORES		(e)	(f)	(g) = (a)-(b)+(c)-(d)-(e)-(f)	(h)					(i) = (g-h)
		(b)	DE EXERCÍCIOS ANTERIORES		DO EXERCÍCIO	DE EXERCÍCIOS ANTERIORES									
TOTAL DOS RECURSOS NÃO VINCULADOS (I)	1.530.363,19	60.942,96	597.769,86	68.950,02	0,00	0,00	0,00	802.700,35	794.376,61	0,00	8.323,74				
RECURSOS NÃO VINCULADOS DE IMPOSTOS	1.515.054,91	28.352,97	597.769,86	17.500,02	0,00	0,00	0,00	871.432,06	794.376,61	0,00	77.065,45				
OUTROS RECURSOS NÃO VINCULADOS	15.308,28	32.589,99	0,00	51.450,00	0,00	0,00	0,00	-68.731,71	0,00	0,00	-68.731,71				
TOTAL DOS RECURSOS VINCULADOS (II)	2.541.902,80	946,18	731.389,32	160.356,92	0,00	0,00	0,00	1.649.210,38	310.467,90	0,00	1.338.742,48				
RECURSOS VINCULADOS À EDUCAÇÃO	649.067,29	946,18	401.648,59	0,00	0,00	0,00	0,00	246.472,52	179.976,96	0,00	66.495,56				
TRANSFERÊNCIAS DO FUNDEB	298.653,20	946,18	368.661,06	0,00	0,00	0,00	0,00	-70.954,04	179.976,96	0,00	-250.931,00				
OUTROS RECURSOS VINCULADOS À EDUCAÇÃO	350.414,09	0,00	32.987,53	0,00	0,00	0,00	0,00	317.426,56	0,00	0,00	317.426,56				
RECURSOS VINCULADOS À SAÚDE	1.427.645,42	0,00	300.202,96	0,00	0,00	0,00	0,00	1.127.442,46	63.731,37	0,00	1.063.711,09				
TRANSFERÊNCIAS FUNDO A FUNDO DE RECURSOS DO SUS	1.426.816,78	0,00	300.202,96	0,00	0,00	0,00	0,00	1.126.613,82	63.731,37	0,00	1.062.882,45				
OUTROS RECURSOS VINCULADOS À SAÚDE	828,64	0,00	0,00	0,00	0,00	0,00	0,00	828,64	0,00	0,00	828,64				
RECURSOS VINCULADOS À ASSISTÊNCIA SOCIAL	46.626,69	0,00	16.846,91	0,00	0,00	0,00	0,00	29.779,78	4.133,25	0,00	25.646,53				
RECURSOS VINCULADOS À PREVIDÊNCIA SOCIAL (EXCETO AO RPPS)	0,00	0,00	0,00	0,00	0,00	0,00	0,00	0,00	0,00	0,00	0,00				
DEMAIS VINCULAÇÕES DECORRENTES DE TRANSFERÊNCIAS	60.123,77	0,00	0,00	160.356,92	0,00	0,00	0,00	-100.233,15	0,00	0,00	-100.233,15				
TRANSFERÊNCIAS DE CONVÊNIO E INSTRUMENTOS CONGÊNERES (EXCETO EDUCAÇÃO, SAÚDE E ASSISTÊNCIA)	60.123,77	0,00	0,00	160.356,92	0,00	0,00	0,00	-100.233,15	0,00	0,00	-100.233,15				
OUTRAS VINCULAÇÕES DECORRENTES DE TRANSFERÊNCIAS	0,00	0,00	0,00	0,00	0,00	0,00	0,00	0,00	0,00	0,00	0,00				
DEMAIS VINCULAÇÕES LEGAIS	357.234,59	0,00	12.690,86	0,00	0,00	0,00	0,00	344.543,73	62.626,32	0,00	281.917,41				
RECURSOS DE OPERAÇÕES DE CRÉDITO (EXCETO VINCULADOS À EDUCAÇÃO E À SAÚDE)	0,00	0,00	0,00	0,00	0,00	0,00	0,00	0,00	0,00	0,00	0,00				
RECURSOS DE ALIENAÇÃO DE BENS/ATIVOS	0,00	0,00	0,00	0,00	0,00	0,00	0,00	0,00	0,00	0,00	0,00				
RECURSOS VINCULADOS A FUNDOS (EXCETO EDUCAÇÃO, SAÚDE, ASSISTÊNCIA E PREVIDÊNCIA)	0,00	0,00	0,00	0,00	0,00	0,00	0,00	0,00	0,00	0,00	0,00				
OUTRAS VINCULAÇÕES LEGAIS	357.234,59	0,00	12.690,86	0,00	0,00	0,00	0,00	344.543,73	62.626,32	0,00	281.917,41				
RECURSOS EXTRAORÇAMENTÁRIOS	0,00	0,00	0,00	0,00	0,00	0,00	0,00	0,00	0,00	0,00	0,00				
OUTRAS VINCULAÇÕES	1.205,04	0,00	0,00	0,00	0,00	0,00	0,00	1.205,04	0,00	0,00	1.205,04				



ATOS OFICIAIS

TOTAL DOS RECURSOS VINCULADOS AO RPPS (III)	0,00	0,00	0,00	0,00	0,00	0,00	0,00	0,00	0,00	0,00	0,00	0,00	0,00	0,00
RECURSOS VINCULADOS AO RPPS - FUNDO EM CAPITALIZAÇÃO (PLANO PREVIDENCIÁRIO)	0,00	0,00	0,00	0,00	0,00	0,00	0,00	0,00	0,00	0,00	0,00	0,00	0,00	0,00
RECURSOS VINCULADOS AO RPPS - FUNDO EM REPARTIÇÃO (PLANO FINANCEIRO)	0,00	0,00	0,00	0,00	0,00	0,00	0,00	0,00	0,00	0,00	0,00	0,00	0,00	0,00
RECURSOS VINCULADOS AO RPPS - TAXA DE ADMINISTRAÇÃO	0,00	0,00	0,00	0,00	0,00	0,00	0,00	0,00	0,00	0,00	0,00	0,00	0,00	0,00
TOTAL (IV) = (I+II+III)	4.072.265,99	61.889,14	1.329.159,18	229.306,94	0,00	2.451.910,73	1.104.844,51	0,00	0,00	0,00	0,00	0,00	0,00	1.347.066,22

FONTE: Sistema de Contabilidade Pública. Unidade Responsável: PREFEITURA MUNICIPAL DE BAHANOPOLIS



JANDIRA SOARES SILVA XAVIER
Prefeita Municipal
CPF: 600.529.455-53



ALBERTO CARVALHO DA CUNHA FILHO
Secretário de Finanças
CPF: 017.446.285-99



EDVAN SOARES FERREIRA
Contador(a)
Reg. Prof.: CRC/BA-024634/O

ATOS OFICIAIS




BA - EXECUTIVO
PREFEITURA MUNICIPAL DE BAIANOPOLIS
RELATÓRIO DE GESTÃO FISCAL
DEMONSTRATIVO SIMPLIFICADO DO RELATORIO DE GESTAO FISCAL
ORÇAMENTO FISCAL DA SEGURIDADE SOCIAL
(Janeiro a Dezembro) - 3º Quadrimestre de 2023


LRF, art. 48 - Anexo 6


R\$ 1,00

RECEITA CORRENTE LÍQUIDA		VALOR ATÉ O QUADRIMESTRE	
Receita Corrente Líquida		71.166.252,38	
Receita Corrente Líquida Ajustada para Cálculo dos Limites de Endividamento		70.126.252,38	
Receita Corrente Líquida Ajustada para Cálculo dos Limites da Despesa com Pessoal		70.126.252,38	
DESPESA COM PESSOAL		VALOR	% SOBRE A RCL AJUSTADA
Despesa Total com Pessoal - DTP		33.646.103,07	47,98
Limite Máximo (incisos I, II e III, art . 20 da LRF) - <=>		37.868.176,29	54,00
Limite Prudencial (parágrafo único, art . 22 da LRF) - <=>		35.974.767,47	51,30
Limite de Alerta (inciso II do §1º do art . 59 da LRF) - <=>		34.081.358,66	48,60
DÍVIDA CONSOLIDADA		VALOR ATÉ O QUADRIMESTRE DE REFERÊNCIA	% SOBRE A RCL AJUSTADA
Dívida Consolidada Líquida		19.696.430,86	28,09
Limite Definido por Resolução do Senado Federal		84.151.502,86	120,00
GARANTIA DE VALORES		VALOR ATÉ O QUADRIMESTRE DE REFERÊNCIA	% SOBRE A RCL AJUSTADA
Total das Garantias Concedidas		0,00	0,00
Limite Definido por Resolução do Senado Federal		15.427.775,52	22,00
OPERAÇÕES DE CRÉDITO		VALOR	% SOBRE A RCL AJUSTADA
Operações de Crédito Externas e Internas		0,00	0,00
Operações de Crédito por Antecipação da Receita		0,00	0,00
Limite definido pelo Senado Federal para Operações de Crédito Externas e Internas		11.220.200,38	16,00
Limite definido pelo Senado Federal para Operações de Crédito por Antecipação da Receita		4.908.837,66	7,00
RESTOS A PAGAR		RESTOS A PAGAR EMPENHADOS E NÃO LIQUIDADOS DO EXERCÍCIO	DISPONIBILIDADE DE CAIXA LÍQUIDA (APÓS A INSCRIÇÃO EM RESTOS A PAGAR NÃO PROCESSADOS DO EXERCÍCIO)
Valor Total		1.104.844,51	1.347.066,22

FONTE: Sistema: Sistema CONTÁBIL, Unidade Responsável: PREFEITURA MUNICIPAL DE BAIANOPOLIS, Emissão:29/01/2024, às 16:14:34, Assinado Digitalmente no dia 29/01/2024, às 16:14:34.


JANDIRA SOARES SILVA XAVIER
Prefeita Municipal
CPF: 600.529.455-53


ALBERTO CARVALHO DA CUNHA FILHO
Secretário de Finanças
CPF: 017.446.285-99


EDIVAN SOARES FERREIRA
Contador(a)
Reg. Prof.: CRC/BA-024634/O

ATOS OFICIAIS
