

GAZETA DO OESTE

Ano MMXXIV Nº 6614 Rua Profº Folk Rocha, Nº130 - Sala 206 - Jardim Ouro Branco - Barreiras/Ba Tel.: 77 3612.7476 27 de maio de 2024

ATOS OFICIAIS

Em cumprimento ao princípio constitucional e a Lei Nº 101/2000, estão publicados abaixo Atos Oficiais Administrativos de Prefeituras, Câmaras Municipais e outros Órgãos Oficiais, que zelando pela transparência das contas públicas municipais, coloca à disposição da população documentos diversos para a devida prestação de contas.

A publicação impressa e eletrônica de anexos dos relatórios da Lei de responsabilidade Fiscal-LRF é uma exigência da Constituição Federal que estabelece que o Poder Executivo os publicará, até trinta dias após o encerramento de cada bimestre e quadrimestre. O objetivo dessa periodicidade é permitir que, cada vez mais, os órgãos de controle externo e a sociedade, conheçam, acompanhem e analisem o desempenho da administração municipal.

BA - EXECUTIVO

CONS INTER BACIA DO RIO CORRENTE

RELATÓRIO RESUMIDO DE EXECUÇÃO ORÇAMENTÁRIA

BALANÇO ORÇAMENTÁRIO

ORÇAMENTO FISCAL DA SEGURIDADE SOCIAL

(Janeiro a Abril) - 2º Bimestre de 2024

RREO - Anexo 1 (LRF, Art. 52, inciso I, alíneas "a" e "b" do inciso II e §1º)

Em Reais

RECEITAS	PREVISÃO INICIAL	PREVISÃO ATUALIZADA (a)	RECEITAS REALIZADAS				SALDO (a-c)
			No Bimestre (b)	% (b/a)	Até o Bimestre (c)	% (c/a)	
RECEITAS (EXCETO INTRA-ORÇAMENTÁRIAS) (I)	5.991.600,00	5.991.600,00	888.631,44	14,83	998.777,35	16,67	4.992.822,65
RECEITAS CORRENTES	4.974.600,00	4.974.600,00	888.631,44	17,86	998.777,35	20,08	3.975.822,65
RECEITA PATRIMONIAL	38.000,00	38.000,00	12.720,62	33,48	33.352,00	87,77	4.648,00
Valores Mobiliários	38.000,00	38.000,00	12.720,62	33,48	33.352,00	87,77	4.648,00
Juros e Correções Monetárias	38.000,00	38.000,00	12.720,62	33,48	33.352,00	87,77	4.648,00
RECEITA DE SERVIÇOS	2.830.000,00	2.830.000,00	840.805,67	29,71	888.055,97	31,38	1.941.944,03
Outros Serviços	2.830.000,00	2.830.000,00	840.805,67	29,71	888.055,97	31,38	1.941.944,03
Outros Serviços	2.830.000,00	2.830.000,00	840.805,67	29,71	888.055,97	31,38	1.941.944,03
TRANSFERÊNCIAS CORRENTES	2.101.600,00	2.101.600,00	35.105,15	1,67	77.369,38	3,68	2.024.230,62
Transferências dos Estados e do Distrito Federal e de suas Entidades	1.856.600,00	1.856.600,00	0,00	0,00	0,00	0,00	1.856.600,00
Transferências de Convênios dos Estados e DF e de Suas Entidades	1.856.600,00	1.856.600,00	0,00	0,00	0,00	0,00	1.856.600,00
Transferências dos Municípios e de suas Entidades	245.000,00	245.000,00	35.105,15	14,33	77.369,38	31,58	167.630,62
Outras Transferências dos Municípios	245.000,00	245.000,00	35.105,15	14,33	77.369,38	31,58	167.630,62
OUTRAS RECEITAS CORRENTES	5.000,00	5.000,00	0,00	0,00	0,00	0,00	5.000,00
Multas Administrativas, Contratuais e Judiciais	5.000,00	5.000,00	0,00	0,00	0,00	0,00	5.000,00
Multas Administrativas, Contratuais e Judiciais	5.000,00	5.000,00	0,00	0,00	0,00	0,00	5.000,00
RECEITAS DE CAPITAL	1.017.000,00	1.017.000,00	0,00	0,00	0,00	0,00	1.017.000,00
TRANSFERÊNCIAS DE CAPITAL	1.017.000,00	1.017.000,00	0,00	0,00	0,00	0,00	1.017.000,00
Transferências dos Estados e do Distrito Federal e de suas Entidades	1.017.000,00	1.017.000,00	0,00	0,00	0,00	0,00	1.017.000,00
Outras Transferências de Recursos dos Estados	1.017.000,00	1.017.000,00	0,00	0,00	0,00	0,00	1.017.000,00
RECEITAS (INTRA-ORÇAMENTÁRIAS) (II)	0,00	0,00	0,00	0,00	0,00	0,00	0,00
SUBTOTAL DAS RECEITAS (III) = (I + II)	5.991.600,00	5.991.600,00	888.631,44	14,83	998.777,35	16,67	4.992.822,65
OPERAÇÕES DE CRÉDITO / REFINANCIAMENTO (IV)	0,00	0,00	0,00	0,00	0,00	0,00	0,00
Operações de Crédito - Mercado Interno	0,00	0,00	0,00	0,00	0,00	0,00	0,00
Mobiliária	0,00	0,00	0,00	0,00	0,00	0,00	0,00
Contratual	0,00	0,00	0,00	0,00	0,00	0,00	0,00
Operações de Crédito - Mercado Externo	0,00	0,00	0,00	0,00	0,00	0,00	0,00
Mobiliária	0,00	0,00	0,00	0,00	0,00	0,00	0,00
Contratual	0,00	0,00	0,00	0,00	0,00	0,00	0,00
SUBTOTAL COM REFINANCIAMENTO (V) = (III + IV)	5.991.600,00	5.991.600,00	888.631,44	14,83	998.777,35	16,67	4.992.822,65
DÉFICIT (VI)¹	--	--	--	--	0,00	--	--
TOTAL (VII) = (V + VI)	5.991.600,00	5.991.600,00	888.631,44	14,83	998.777,35	16,67	4.992.822,65
SALDOS DE EXERCÍCIOS ANTERIORES	--	--	--	--	--	--	--
Recursos Arrecadados em Exercícios Anteriores - RPPS	--	--	--	--	--	--	--
Superávit Financeiro Utilizado para Créditos Adicionais	--	--	--	--	--	--	--

ATOS OFICIAIS

DESPESAS	DOTAÇÃO INICIAL (d)	DOTAÇÃO ATUALIZADA (e)	DESPESAS EMPENHADAS (f)		SALDO (g)=(e-f)	DESPESAS LIQUIDADAS (h)		SALDO (i)=(e-h)	DESPESAS PAGAS ATÉ O MÊS (j)	INSCRITAS EM RESTOS A PAGAR NÃO PROCESSADOS (k)
			No Bimestre	Até o Bimestre		No Bimestre	Até o Bimestre			
DESPESAS (EXCETO INTRA-ORÇAMENTÁRIAS) (VIII)	5.991.600,00	5.991.600,00	493.725,65	1.254.088,96	4.737.511,04	718.757,85	847.461,80	5.144.138,20	844.922,85	0,00
DESPESAS CORRENTES	3.598.620,00	3.598.620,00	493.725,65	1.014.088,96	2.584.531,04	478.757,85	607.461,80	2.991.158,20	604.922,85	0,00
PESSOAL E ENCARGOS SOCIAIS	613.600,00	613.600,00	2.000,00	155.170,00	458.430,00	29.236,03	37.482,78	576.117,22	37.482,78	0,00
OUTRAS DESPESAS CORRENTES	2.985.020,00	2.985.020,00	491.725,65	858.918,96	2.126.101,04	449.521,82	569.979,02	2.415.040,98	567.440,07	0,00
DESPESAS DE CAPITAL	2.392.980,00	2.392.980,00	0,00	240.000,00	2.152.980,00	240.000,00	240.000,00	2.152.980,00	240.000,00	0,00
INVESTIMENTOS	2.392.980,00	2.392.980,00	0,00	240.000,00	2.152.980,00	240.000,00	240.000,00	2.152.980,00	240.000,00	0,00
DESPESAS (INTRA-ORÇAMENTÁRIAS) (IX)	0,00	0,00	0,00	0,00	0,00	0,00	0,00	0,00	0,00	0,00
SUBTOTAL DAS DESPESAS (X) = (VIII + IX)	5.991.600,00	5.991.600,00	493.725,65	1.254.088,96	4.737.511,04	718.757,85	847.461,80	5.144.138,20	844.922,85	0,00
AMORTIZAÇÃO DA DÍV. / REFINANCIAMENTO (XI)	0,00	0,00	0,00	0,00	0,00	0,00	0,00	0,00	0,00	0,00
Amortização da Dívida Interna	0,00	0,00	0,00	0,00	0,00	0,00	0,00	0,00	0,00	0,00
Dívida Mobiliária	0,00	0,00	0,00	0,00	0,00	0,00	0,00	0,00	0,00	0,00
Outras Dívidas	0,00	0,00	0,00	0,00	0,00	0,00	0,00	0,00	0,00	0,00
Amortização da Dívida Externa	0,00	0,00	0,00	0,00	0,00	0,00	0,00	0,00	0,00	0,00
Dívida Mobiliária	0,00	0,00	0,00	0,00	0,00	0,00	0,00	0,00	0,00	0,00
Outras Dívidas	0,00	0,00	0,00	0,00	0,00	0,00	0,00	0,00	0,00	0,00
SUBTOTAL C/ REFINANCIAMENTO (XII) = (X + XI)	5.991.600,00	5.991.600,00	493.725,65	1.254.088,96	4.737.511,04	718.757,85	847.461,80	5.144.138,20	844.922,85	0,00
SUPERÁVIT (XIII)	--	--	--	0,00	--	--	151.315,55	--	--	--
TOTAL (XIV) = (XII + XIII)	5.991.600,00	5.991.600,00	493.725,65	1.254.088,96	4.737.511,04	718.757,85	998.777,35	5.144.138,20	844.922,85	0,00
RESERVA DO RPPS	0,00	0,00	0,00	0,00	0,00	0,00	0,00	0,00	0,00	0,00

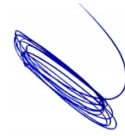
FONTE: Sistema CONTÁBIL, Unidade Responsável: CONS INTER BACHIA DO RIO CORRENTE, Emissão: 22/06/2024, às 12:52:32. Assinado Digitalmente no dia 22/06/2024, às 12:52:32.
1 O déficit será apurado pela diferença entre a receita realizada e a despesa liquidada nos cinco primeiros bimestres e a despesa empenhada no último bimestre.
2 Essa linha será apresentada somente no Demonstrativo de Projeção do Balanço Financeiro.



MARCO AURÉLIO DOS SANTOS CARDOSO
Presidente(a)
CPF: 451.004.035-00



GEICEL ATIENE FROTA ROSA
Diretor Executivo
CPF: 484.678.985-34



AILTON MORAES MENDES
Contador(a)
Reg. Prof.: CRC-BA 14.0170-8

ATOS OFICIAIS

BA - EXECUTIVO
CONS INTER BACIA DO RIO CORRENTE
RELATÓRIO RESUMIDO DE EXECUÇÃO ORÇAMENTÁRIA
DEMONSTRATIVO DA EXECUÇÃO DAS DESPESAS POR FUNÇÃO/SUBFUNÇÃO
ORÇAMENTO FISCAL DA SEGURIDADE SOCIAL
(Janeiro a Abril) - 2º Bimestre de 2024

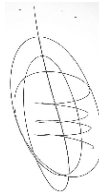
RREO - Anexo 2 (LRF, Art. 52, inciso II, alínea "c")

FUNÇÃO/SUBFUNÇÃO	DOTAÇÃO INICIAL	DOTAÇÃO ATUALIZADA (a)	DESPESAS EMPENHADAS		SALDO (c) = (a-b)	DESPESAS LIQUIDADAS		SALDO (e) = (a-d)	INSCRITAS EM RESTOS A PAGAR NÃO PROCESSADOS¹ (f)
			No Bimestre	Até o Bimestre (b)		% (b/total b)	Até o Bimestre (d)		
DESPESAS (EXCETO INTRA-ORÇAMENTÁRIAS) (I)	5.991.600,00	5.991.600,00	493.725,65	1.254.088,96	100,00	718.757,85	847.461,80	100,00	0,00
ADMINISTRAÇÃO	5.991.600,00	5.991.600,00	493.725,65	1.254.088,96	100,00	718.757,85	847.461,80	100,00	0,00
ADMINISTRAÇÃO GERAL	5.991.600,00	5.991.600,00	493.725,65	1.254.088,96	100,00	718.757,85	847.461,80	100,00	0,00
DESPESAS (INTRA-ORÇAMENTÁRIAS) (II)	0,00	0,00	0,00	0,00	0,00	0,00	0,00	0,00	0,00
TOTAL (III) = (I + II)	5.991.600,00	5.991.600,00	493.725,65	1.254.088,96	100,00	718.757,85	847.461,80	100,00	0,00

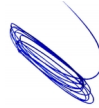
¹ FONTE: Sistema CONTABIL - Unidade Responsável: CONS INTER BACIA DO RIO CORRENTE. Emissão: 22/06/2024, às 12:53:00. Assinado Digitalmente no dia 22/06/2024, às 12:53:00.



MARCO AURÉLIO DOS SANTOS CARDOSO
Presidente(a)
CPF: 451.004.035-00



GEICEL ATIENE FROTA ROSA
Diretor Executivo
CPF: 484.678.985-34



AILTON MORAES MENDES
Contador(a)
Reg. Prof.: CRC-BA 14.017/O-8

ATOS OFICIAIS

BA - EXECUTIVO
CONS INTER BACIA DO RIO CORRENTE
 RELATÓRIO RESUMIDO DE EXECUÇÃO ORÇAMENTÁRIA
DEMONSTRATIVO DA RECEITA CORRENTE LÍQUIDA
 ORÇAMENTO FISCAL DA SEGURIDADE SOCIAL
 Maio de 2023 até Abril de 2024

RREO - Anexo 3 (LRF, Art. 53, inciso I)

ESPECIFICAÇÃO	EVOLUÇÃO DA RECEITA REALIZADA NOS ÚLTIMOS 12 MESES												TOTAL (U.T. 12 M.)	PREVISÃO ATUALIZADA 2024
	Em Reais													
	05/2023	06/2023	07/2023	08/2023	09/2023	10/2023	11/2023	12/2023	01/2024	02/2024	03/2024	04/2024		
RECEITAS CORRENTES (I)	5.715,37	44.871,47	211.683,50	60.373,93	51.532,93	67.370,82	38.880,88	699.217,81	31.407,59	78.738,32	179.029,61	709.601,83	2.178.424,06	4.974.600,00
Impostos, Taxas e Contribuições de Melhoria	0,00	0,00	0,00	0,00	0,00	0,00	0,00	0,00	0,00	0,00	0,00	0,00	0,00	0,00
IPTU	0,00	0,00	0,00	0,00	0,00	0,00	0,00	0,00	0,00	0,00	0,00	0,00	0,00	0,00
ISS	0,00	0,00	0,00	0,00	0,00	0,00	0,00	0,00	0,00	0,00	0,00	0,00	0,00	0,00
ITBI	0,00	0,00	0,00	0,00	0,00	0,00	0,00	0,00	0,00	0,00	0,00	0,00	0,00	0,00
IRRF	0,00	0,00	0,00	0,00	0,00	0,00	0,00	0,00	0,00	0,00	0,00	0,00	0,00	0,00
Outras Impostos, Taxas e Contribuições de Melhoria	0,00	0,00	0,00	0,00	0,00	0,00	0,00	0,00	0,00	0,00	0,00	0,00	0,00	0,00
Contribuições	0,00	0,00	0,00	0,00	0,00	0,00	0,00	0,00	0,00	0,00	0,00	0,00	0,00	0,00
Receita Patrimonial	-709,03	4.118,45	3.459,98	4.515,69	3.841,97	4.179,14	-150,08	6.911,50	8.631,72	11.999,66	7.026,73	5.693,89	59.519,62	38.000,00
Rendimentos de Aplicação Financeira	0,00	0,00	0,00	0,00	0,00	0,00	0,00	0,00	0,00	0,00	0,00	0,00	0,00	0,00
Outras Receitas Patrimoniais	-709,03	4.118,45	3.459,98	4.515,69	3.841,97	4.179,14	-150,08	6.911,50	8.631,72	11.999,66	7.026,73	5.693,89	59.519,62	38.000,00
Receita Agropecuária	0,00	0,00	0,00	0,00	0,00	0,00	0,00	0,00	0,00	0,00	0,00	0,00	0,00	0,00
Receita Industrial	0,00	0,00	0,00	0,00	0,00	0,00	0,00	0,00	0,00	0,00	0,00	0,00	0,00	0,00
Receita de Serviços	0,00	0,00	0,00	0,00	0,00	0,00	0,00	0,00	0,00	0,00	0,00	0,00	0,00	0,00
Receitas de Exercícios Anteriores	0,00	0,00	0,00	0,00	0,00	0,00	0,00	0,00	0,00	0,00	0,00	0,00	0,00	0,00
Transferências Correntes	6.424,40	8.503,02	208.223,52	3.358,24	1.190,96	8.591,68	1.190,96	629.941,76	22.775,87	19.488,36	11.891,82	23.213,33	944.793,92	2.101.600,00
Con-Parte do FPM	0,00	0,00	0,00	0,00	0,00	0,00	0,00	0,00	0,00	0,00	0,00	0,00	0,00	0,00
Con-Parte do ICMS	0,00	0,00	0,00	0,00	0,00	0,00	0,00	0,00	0,00	0,00	0,00	0,00	0,00	0,00
Con-Parte do IPVA	0,00	0,00	0,00	0,00	0,00	0,00	0,00	0,00	0,00	0,00	0,00	0,00	0,00	0,00
Con-Parte do ITR	0,00	0,00	0,00	0,00	0,00	0,00	0,00	0,00	0,00	0,00	0,00	0,00	0,00	0,00
Transferências de LC 61/1989	0,00	0,00	0,00	0,00	0,00	0,00	0,00	0,00	0,00	0,00	0,00	0,00	0,00	0,00
Transferências do FUNDEB	0,00	0,00	0,00	0,00	0,00	0,00	0,00	0,00	0,00	0,00	0,00	0,00	0,00	0,00
Outras Transferências Correntes	6.424,40	8.503,02	208.223,52	3.358,24	1.190,96	8.591,68	1.190,96	629.941,76	22.775,87	19.488,36	11.891,82	23.213,33	944.793,92	2.101.600,00
Outras Receitas Correntes	0,00	0,00	0,00	0,00	0,00	0,00	0,00	0,00	0,00	0,00	0,00	0,00	0,00	0,00
DEDUÇÕES (II)	0,00	0,00	0,00	0,00	0,00	0,00	0,00	0,00	0,00	0,00	0,00	0,00	0,00	0,00
Contrib. do Servidor para o Plano de Previdência	0,00	0,00	0,00	0,00	0,00	0,00	0,00	0,00	0,00	0,00	0,00	0,00	0,00	0,00
Compensação Financ. entre Regimes Previdência	0,00	0,00	0,00	0,00	0,00	0,00	0,00	0,00	0,00	0,00	0,00	0,00	0,00	0,00
Rendimentos de Aplicações de Recursos Previdenciários	0,00	0,00	0,00	0,00	0,00	0,00	0,00	0,00	0,00	0,00	0,00	0,00	0,00	0,00
Dedução de Receita para Formação do FUNDEB	0,00	0,00	0,00	0,00	0,00	0,00	0,00	0,00	0,00	0,00	0,00	0,00	0,00	0,00
RECEITA CORRENTE LÍQUIDA (II) = (I - II)	5.715,37	44.871,47	211.683,50	60.373,93	51.532,93	67.370,82	38.880,88	699.217,81	31.407,59	78.738,32	179.029,61	709.601,83	2.178.424,06	4.974.600,00
(*) Transferências obrigatórias da União relativas às emendas individuais (art. 166-A, § 1º, da CF (IV))	0,00	0,00	0,00	0,00	0,00	0,00	0,00	0,00	0,00	0,00	0,00	0,00	0,00	0,00
RECEITA CORRENTE LÍQUIDA AJUSTADA PARA CÁLCULO DOS LIMITES DE ENDIVIDAMENTO = (III - IV)	5.715,37	44.871,47	211.683,50	60.373,93	51.532,93	67.370,82	38.880,88	699.217,81	31.407,59	78.738,32	179.029,61	709.601,83	2.178.424,06	4.974.600,00
(*) Transf. obrigatórias da União relativas às emendas de bancada (art. 166, § 3º, da CF (IV))	0,00	0,00	0,00	0,00	0,00	0,00	0,00	0,00	0,00	0,00	0,00	0,00	0,00	0,00
(*) Transf. da União relativas à remuneração dos agentes comunitários de saúde e às emendas de bancada (CF, art. 196, § 1º, IV)	0,00	0,00	0,00	0,00	0,00	0,00	0,00	0,00	0,00	0,00	0,00	0,00	0,00	0,00
(*) Outras Despesas Constitucionais ou Legais (VII)	0,00	0,00	0,00	0,00	0,00	0,00	0,00	0,00	0,00	0,00	0,00	0,00	0,00	0,00
RECORRENTE LÍQUIDA AJUSTADA PARA CÁLCULO DOS LIMITES DA DESPESA COM PESSOAL (V - VI - VII)	5.715,37	44.871,47	211.683,50	60.373,93	51.532,93	67.370,82	38.880,88	699.217,81	31.407,59	78.738,32	179.029,61	709.601,83	2.178.424,06	4.974.600,00

FONTE: Sistema/Sistema CONTÁBIL, Unidade Responsável: CONS INTER BACIA DO RIO CORRENTE, Emissão: 22/06/2024, às 12:53:11, Assinado Digitalmente no dia 22/06/2024, às 12:53:11.

ATOS OFICIAIS



AILTON MORAES MENDES
Contador(a)
Reg. Prof.: CRC-BA 14.017/O-8



GEICEL ATIENE FROTA ROSA
Diretor Executivo
CPF: 484.678.985-34



MARCO AURÉLIO DOS SANTOS
Presidente(a)
CPF: 451.004.035-00

ATOS OFICIAIS

BA - EXECUTIVO

CONS INTER BACIA DO RIO CORRENTE

RELATÓRIO RESUMIDO DE EXECUÇÃO ORÇAMENTÁRIA

DEMONSTRATIVO DAS RECEITAS E DESPESAS PREVIDENCIÁRIAS - MUNICÍPIOS

ORÇAMENTO FISCAL DA SEGURIDADE SOCIAL

(Janeiro a Abril) - 2º Bimestre de 2024

RREO - Anexo 4 (LRF, Art. 53, inciso II)

Em Reais

RECEITAS PREVIDENCIÁRIAS - RPPS (FUNDO EM CAPITALIZAÇÃO)	PREVISÃO ATUALIZADA	RECEITAS REALIZADAS
RECEITAS CORRENTES (I)	0,00	0,00
Receita de Contribuições dos Segurados	0,00	0,00
Ativo	0,00	0,00
Inativo	0,00	0,00
Pensionista	0,00	0,00
Receita de Contribuições Patronais	0,00	0,00
Ativo	0,00	0,00
Inativo	0,00	0,00
Pensionista	0,00	0,00
Receita Patrimonial	0,00	0,00
Receitas Imobiliárias	0,00	0,00
Receitas de Valores Mobiliários	0,00	0,00
Outras Receitas Patrimoniais	0,00	0,00
Receita de Serviços	0,00	0,00
Outras Receitas Correntes	0,00	0,00
Compensação Previdenciária entre os Regimes	0,00	0,00
Aportes Periódicos para Amortização de Déficit Atuarial do RPPS (II)1	0,00	0,00
Demais Receitas Correntes	0,00	0,00
RECEITAS DE CAPITAL (III)	0,00	0,00
Alienação de Bens, Direitos e Ativos	0,00	0,00
Amortização de Empréstimos	0,00	0,00
Outras Receitas de Capital	0,00	0,00
TOTAL DAS RECEITAS PREVIDENCIÁRIAS - RPPS(IV) = (I + III - II)	0,00	0,00

DESPESAS PREVIDENCIÁRIAS - RPPS (FUNDO EM CAPITALIZAÇÃO)	DOTAÇÃO ATUALIZADA	DESPESAS EMPENHADAS	DESPESAS LIQUIDADAS	DESPESAS PAGAS	INSCRITAS EM RESTOS A PAGAR NÃO PROCESSADOS
		Até o Bimestre	Até o Bimestre	Até o Bimestre	No Exercício
Benefícios	0,00	0,00	0,00	0,00	0,00
Aposentadorias	0,00	0,00	0,00	0,00	0,00
Pensões por Morte	0,00	0,00	0,00	0,00	0,00
Outras Despesas Previdenciárias	0,00	0,00	0,00	0,00	0,00
Compensação Previdenciária entre os regimes	0,00	0,00	0,00	0,00	0,00
Demais Despesas Previdenciárias	0,00	0,00	0,00	0,00	0,00
TOTAL DAS DESPESAS DO FUNDO EM CAPITALIZAÇÃO (V)	0,00	0,00	0,00	0,00	0,00
RESULTADO PREVIDENCIÁRIO - FUNDO EM CAPITALIZAÇÃO (VI) = (IV - V)2RECURSOS	0,00	0,00	0,00	0,00	-

ATOS OFICIAIS

RECURSOS RPPS ARRECADADOS EM EXERCÍCIOS ANTERIORES	PREVISÃO ORÇAMENTÁRIA
VALOR	0,00
RESERVA ORÇAMENTÁRIA DO RPPS	
VALOR	0,00
APORTES DE RECURSOS PARA O FUNDO EM CAPITALIZAÇÃO DO RPPS	
APORTES REALIZADOS	
Plano de Amortização - Contribuição Patronal Suplementar	0,00
Plano de Amortização - Aporte Periódico de Valores Predefinidos	0,00
Outros Aportes para o RPPS	0,00
Recursos para Cobertura de Déficit Financeiro	0,00
BENS E DIREITOS DO RPPS (FUNDO EM CAPITALIZAÇÃO)	
SALDO ATUAL	
Caixa e Equivalentes de Caixa	0,00
Investimentos e Aplicações	0,00
Outros Bens e Direitos	0,00

FUNDO EM REPARTIÇÃO (PLANO FINANCEIRO)

RECEITAS PREVIDENCIÁRIAS - RPPS (FUNDO EM REPARTIÇÃO)	PREVISÃO ATUALIZADA	RECEITAS REALIZADAS
RECEITAS CORRENTES (VII)	0,00	0,00
Receita de Contribuições dos Segurados	0,00	0,00
Ativo	0,00	0,00
Inativo	0,00	0,00
Pensionista	0,00	0,00
Receita de Contribuições Patronais	0,00	0,00
Ativo	0,00	0,00
Inativo	0,00	0,00
Pensionista	0,00	0,00
Receita Patrimonial	0,00	0,00
Receitas Imobiliárias	0,00	0,00
Receitas de Valores Mobiliários	0,00	0,00
Outras Receitas Patrimoniais	0,00	0,00
Receita de Serviços	0,00	0,00
Outras Receitas Correntes	0,00	0,00
Compensação Previdenciária entre os regimes	0,00	0,00
Demais Receitas Correntes	0,00	0,00
RECEITAS DE CAPITAL (VIII)	0,00	0,00
Alienação de Bens, Direitos e Ativos	0,00	0,00
Amortização de Empréstimos	0,00	0,00
Outras Receitas de Capital	0,00	0,00
TOTAL DAS RECEITAS DO FUNDO EM REPARTIÇÃO (IX) = (VII + VIII)	0,00	0,00

ATOS OFICIAIS

DESPESAS PREVIDENCIÁRIAS - RPPS (FUNDO EM REPARTIÇÃO)	DOTAÇÃO ATUALIZADA	DESPESAS EMPENHADAS	DESPESAS LIQUIDADAS	DESPESAS PAGAS	INSCRITAS EM RESTOS A PAGAR NÃO PROCESSADOS
		Até o Bimestre	Até o Bimestre	Até o Bimestre	No Exercício
Benefícios - Civil	0,00	0,00	0,00	0,00	0,00
Aposentadorias	0,00	0,00	0,00	0,00	0,00
Pensões por Morte	0,00	0,00	0,00	0,00	0,00
Outras Despesas Previdenciárias	0,00	0,00	0,00	0,00	0,00
Compensação Previdenciária entre os regimes	0,00	0,00	0,00	0,00	0,00
Demais Despesas Previdenciárias	0,00	0,00	0,00	0,00	0,00
TOTAL DAS DESPESAS DO FUNDO EM REPARTIÇÃO (X)	0,00	0,00	0,00	0,00	0,00
RESULTADO PREVIDENCIÁRIO - FUNDO EM REPARTIÇÃO (XI) = (IX - X)	0,00	0,00	0,00	0,00	--
APORTES DE RECURSOS PARA O FUNDO EM REPARTIÇÃO DO RPPS	APORTES REALIZADOS				
Recursos para Cobertura de Insuficiências Financeiras					0,00
Recursos para Formação de Reserva					0,00
BENS E DIREITOS DO RPPS (FUNDO EM REPARTIÇÃO)	SALDO ATUAL				
Caixa e Equivalentes de Caixa					0,00
Investimentos e Aplicações					0,00
Outros Bens e Direitos					0,00
RECEITAS DA ADMINISTRAÇÃO - RPPS	PREVISÃO ATUALIZADA		RECEITAS REALIZADAS		
RECEITAS CORRENTES	0,00		0,00		
TOTAL DAS RECEITAS DA ADMINISTRAÇÃO RPPS - (XII)	0,00		0,00		
DESPESAS DA ADMINISTRAÇÃO - RPPS	DOTAÇÃO ATUALIZADA	DESPESAS EMPENHADAS	DESPESAS LIQUIDADAS	DESPESAS PAGAS	INSCRITAS EM RESTOS A PAGAR NÃO PROCESSADOS
		Até o Bimestre	Até o Bimestre	Até o Bimestre	No Exercício
DESPESAS CORRENTES (XIII)	0,00	0,00	0,00	0,00	0,00
DESPESAS DE CAPITAL (XIV)	0,00	0,00	0,00	0,00	0,00
TOTAL DAS DESPESAS DA ADMINISTRAÇÃO RPPS (XV) = (XIII + XIV)	0,00	0,00	0,00	0,00	0,00
RESULTADO DA ADMINISTRAÇÃO RPPS (XVI) = (XII - XV)	0,00	0,00	0,00	0,00	--
BENS E DIREITOS - ADMINISTRAÇÃO DO RPPS	SALDO ATUAL				
Caixa e Equivalentes de Caixa					0,00
Investimentos e Aplicações					0,00
Outros Bens e Direitos					0,00

ATOS OFICIAIS

RECEITAS PREVIDENCIÁRIAS (BENEFÍCIOS MANTIDOS PELO TESOIRO)	PREVISÃO ATUALIZADA	RECEITAS REALIZADAS
Contribuições dos Servidores	0,00	0,00
Demais Receitas Previdenciárias	0,00	0,00
TOTAL DAS RECEITAS (BENEFÍCIOS MANTIDOS PELO TESOIRO) (XVII)	0,00	0,00

DESPESAS PREVIDENCIÁRIAS (BENEFÍCIOS MANTIDOS PELO TESOIRO)	DOTAÇÃO ATUALIZADA	DESPESAS EMPENHADAS	DESPESAS LIQUIDADAS	DESPESAS PAGAS	INSCRITAS EM RESTOS A PAGAR NÃO PROCESSADOS
		Até o Bimestre	Até o Bimestre	Até o Bimestre	No Exercício
Aposentadorias	0,00	0,00	0,00	0,00	0,00
Pensões	0,00	0,00	0,00	0,00	0,00
Outros Despesas Previdenciárias	0,00	0,00	0,00	0,00	0,00
TOTAL DAS DESPESAS (BENEFÍCIOS MANTIDOS PELO TESOIRO) (XVIII)	0,00	0,00	0,00	0,00	0,00
RESULTADO DOS BENEFÍCIOS MANTIDOS PELO TESOIRO (XIX) = (XVII - XVIII)2	0,00	0,00	0,00	0,00	--



MARCO AURÉLIO DOS SANTOS CARDOSO
Presidente(a)
CPF: 451.004.035-00



GEICEL ATIENE FROTA ROSA
Diretor Executivo
CPF: 484.678.985-34



AILTON MORAES MENDES
Contador(a)
Req. Prof.: CRC-BA 14.017/O-8

ATOS OFICIAIS

BA - EXECUTIVO

CONS INTER BACIA DO RIO CORRENTE

RELATÓRIO RESUMIDO DE EXECUÇÃO ORÇAMENTÁRIA

DEMONSTRATIVO DOS RESULTADOS PRIMÁRIO E NOMINAL - MUNICÍPIOS

ORÇAMENTO FISCAL DA SEGURIDADE SOCIAL

(Janeiro a Abril) - 2º Bimestre de 2024

RREO - Anexo 6 (LRF, Art. 53, inciso III)

Em reais

RECEITAS PRIMÁRIAS	PREVISÃO ATUALIZADA	Até o Bimestre 2024	
		RECEITAS REALIZADAS (a)	
RECEITAS CORRENTES (I)	4.974.600,00		998.777,35
Impostos, Taxas e Contribuições de Melhoria	0,00		0,00
IPTU	0,00		0,00
ISS	0,00		0,00
ITBI	0,00		0,00
IRRF	0,00		0,00
Outros Impostos, Taxas e Contribuições de Melhoria	0,00		0,00
Contribuições	0,00		0,00
Receita Patrimonial	38.000,00		33.352,00
Aplicações Financeiras (II)	38.000,00		33.352,00
Outras Receitas Patrimoniais	0,00		0,00
Transferências Correntes	2.101.600,00		77.369,38
Cota-Parte do FPM	0,00		0,00
Cota-Parte do ICMS	0,00		0,00
Cota-Parte do IPVA	0,00		0,00
Cota-Parte do ITR	0,00		0,00
Transferências da LC 61/1989	0,00		0,00
Transferências do FUNDEB	0,00		0,00
Outras Transferências Correntes	2.101.600,00		77.369,38
Demais Receitas Correntes	2.835.000,00		888.055,97
Outras Receitas Financeiras (III)	0,00		0,00
Receitas Correntes Restantes	2.835.000,00		888.055,97
RECEITAS PRIMÁRIAS CORRENTES (EXCETO FONTES RPPS) (IV)	4.936.600,00		965.425,35
RECEITAS PRIMÁRIAS CORRENTES (COM FONTES RPPS) (V)	0,00		0,00
RECEITAS NÃO PRIMÁRIAS CORRENTES (COM FONTES RPPS) (VI)	0,00		0,00
RECEITAS DE CAPITAL (EXCETO FONTES RPPS) (VII)	1.017.000,00		0,00
Operações de Crédito (VIII)	0,00		0,00
Amortização de Empréstimos (IX)	0,00		0,00
Alienação de Bens	0,00		0,00
Receitas de Alienação de Investimentos Temporários (X)	0,00		0,00
Receitas de Alienação de Investimentos Permanentes (XI)	0,00		0,00
Outras Alienações de Bens	0,00		0,00
Transferências de Capital	1.017.000,00		0,00
Convênios	0,00		0,00
Outras Transferências de Capital	1.017.000,00		0,00
Outras Receitas de Capital	0,00		0,00
Outras Receitas de Capital Não Primárias (XII)	0,00		0,00
Outras Receitas de Capital Primárias	0,00		0,00
RECEITAS PRIMÁRIAS DE CAPITAL (XIII)=VII-(VIII+IX+X+XI+XII)	1.017.000,00		0,00
RECEITAS PRIMÁRIAS DE CAPITAL (COM FONTES RPPS) (XIV)	0,00		0,00
RECEITAS NÃO PRIMÁRIAS DE CAPITAL (COM FONTES RPPS) (XV)	0,00		0,00
RECEITA PRIMÁRIA TOTAL (XVI) = (IV + V + XIII + XIV)	5.953.600,00		965.425,35
RECEITA PRIMÁRIA TOTAL(EXCETO FONTES RPPS)(XVII)=(IV+XIII)	5.953.600,00		965.425,35

ATOS OFICIAIS

BA - EXECUTIVO
CONS INTER BACIA DO RIO CORRENTE
 RELATÓRIO RESUMIDO DE EXECUÇÃO ORÇAMENTÁRIA
DEMONSTRATIVO DOS RESULTADOS PRIMÁRIO E NOMINAL - MUNICÍPIOS
 ORÇAMENTO FISCAL DA SEGURIDADE SOCIAL
 (Janeiro a Abril) - 2º Bimestre de 2024

RREO - Anexo 6 (LRF, Art. 53, inciso III)

Em reais

DESPESAS PRIMÁRIAS	Até o Bimestre / 2024						
	DOTAÇÃO ATUALIZADA	DESPESAS EMPENHADAS	DESPESAS LIQUIDADAS	DESPESAS PAGAS (a)	RP PROCESSADOS PAGOS (b)	INSCRITAS EM RESTOS A PAGAR NÃO PROCESSADOS	
						LIQUIDADOS	PAGOS (c)
DESPESAS CORRENTES (EXCETO FONTES RPPS) (XVIII)	3.598.620,00	1.014.088,96	607.461,80	604.922,85	16.282,88	19.788,88	19.788,88
Pessoal e Encargos Sociais	613.600,00	155.170,00	37.482,78	37.482,78	8.062,88	0,00	0,00
Juros e Encargos da Dívida (XIX)	0,00	0,00	0,00	0,00	0,00	0,00	0,00
Outras Despesas Correntes	2.985.020,00	858.918,96	569.979,02	567.440,07	8.220,00	19.788,88	19.788,88
Transferências Constitucionais e Legais	0,00	0,00	0,00	0,00	0,00	0,00	0,00
Demais Despesas Correntes	2.985.020,00	858.918,96	569.979,02	567.440,07	8.220,00	19.788,88	19.788,88
DESPESAS PRIMÁRIAS CORRENTES (EXCETO FONTES RPPS) (XX)-(XVIII-XIX)	3.598.620,00	1.014.088,96	607.461,80	604.922,85	16.282,88	19.788,88	19.788,88
DESPESAS PRIMÁRIAS CORRENTES (COM FONTES RPPS) (XXI)	0,00	0,00	0,00	0,00	0,00	0,00	0,00
DESPESAS NÃO PRIMÁRIAS CORRENTES (COM FONTES RPPS) (XXII)	0,00	0,00	0,00	0,00	0,00	0,00	0,00
DESPESAS DE CAPITAL (EXCETO FONTES RPPS) (XXIII)	2.392.980,00	240.000,00	240.000,00	240.000,00	0,00	0,00	0,00
Investimentos	2.392.980,00	240.000,00	240.000,00	240.000,00	0,00	0,00	0,00
Inversões Financeiras	0,00	0,00	0,00	0,00	0,00	0,00	0,00
Concessão de Empréstimos e Financiamentos (XXIV)	0,00	0,00	0,00	0,00	0,00	0,00	0,00
Aquisição de Título de Capital já Integralizado (XXV)	0,00	0,00	0,00	0,00	0,00	0,00	0,00
Aquisição de Título de Crédito (XXVI)	0,00	0,00	0,00	0,00	0,00	0,00	0,00
Demais Inversões Financeiras	0,00	0,00	0,00	0,00	0,00	0,00	0,00
Amortização da Dívida (XXVII)	0,00	0,00	0,00	0,00	0,00	0,00	0,00
DESPESAS PRIMÁRIAS DE CAPITAL (EXCETO FONTES RPPS) (XXVIII)	2.392.980,00	240.000,00	240.000,00	240.000,00	0,00	0,00	0,00
RESERVA DE CONTINGÊNCIA (XXIX)	0,00	0,00	0,00	0,00	0,00	0,00	0,00
DESPESAS PRIMÁRIAS DE CAPITAL (COM FONTES RPPS) (XXX)	0,00	0,00	0,00	0,00	0,00	0,00	0,00
DESPESAS NÃO PRIMÁRIAS DE CAPITAL (COM FONTES RPPS) (XXXI)	0,00	0,00	0,00	0,00	0,00	0,00	0,00
DESPESA PRIMÁRIA TOTAL (XXXII) = (XX + XXI + XXVIII + XXIX + XXX)	5.991.600,00	1.254.088,96	847.461,80	844.922,85	16.282,88	19.788,88	19.788,88
DESPESA PRIMÁRIA TOTAL (EXCETO FONTES RPPS) (XXXIII) = (XX + XXVIII + XXIX)	5.991.600,00	1.254.088,96	847.461,80	844.922,85	16.282,88	19.788,88	19.788,88
RESULTADO PRIMÁRIO (COM RPPS) Acima da Linha (XXXIV) = XVIa - (XXXIIa + XXXIIb + XXXIIc)							84.430,74
RESULTADO PRIMÁRIO (SEM RPPS) Acima da Linha (XXXV) = XVIIa - (XXXIIIa + XXXIIIb + XXXIIIc)							84.430,74
META FISCAL PARA O RESULTADO PRIMÁRIO					VALOR CORRENTE		
Meta fixada no Anexo de Metas Fiscais da LDO para o exercício de referência					0,00		

ATOS OFICIAIS

BA - EXECUTIVO

CONS INTER BACIA DO RIO CORRENTE

RELATÓRIO RESUMIDO DE EXECUÇÃO ORÇAMENTÁRIA

DEMONSTRATIVO DOS RESULTADOS PRIMÁRIO E NOMINAL - MUNICÍPIOS

ORÇAMENTO FISCAL DA SEGURIDADE SOCIAL

(Janeiro a Abril) - 2º Bimestre de 2024

RREO - Anexo 6 (LRF, Art. 53, inciso III)

Em reais

JUROS NOMINAIS	Até o Bimestre	
	VALOR INCORRIDO	
Juros, Encargos e Variações Monetárias Ativos (XXXVI)		33.352,00
Juros, Encargos e Variações Monetárias Passivos (XXXVII)		0,00
RESULTADO NOMINAL (SEM RPPS) - Acima da Linha (XXXVIII) = XXXV + (XXXVI - XXXVII)		117.782,74
META FISCAL PARA O RESULTADO NOMINAL	VALOR CORRENTE	
Meta fixada no Anexo de Metas Fiscais da LDO para o exercício de referência		0,00
CÁLCULO DO RESULTADO NOMINAL	SALDO	
	Em 31/Dez/2023 (a)	Em 2º Bimestre (b)
DÍVIDA CONSOLIDADA (XXXIX)	0,00	0,00
DEDUÇÕES (XL)	1.102.693,68	1.236.759,30
Disponibilidade de Caixa	1.102.693,68	1.236.759,30
Disponibilidade de Caixa bruta	1.190.714,25	1.318.980,51
(-) Restos a Pagar Processados (XLI)	19.792,88	3.510,00
(-) Depósitos Restituíveis e Valores Vinculados	68.227,69	78.711,21
Demais Haveres Financeiros	0,00	0,00
DÍVIDA CONSOLIDADA LÍQUIDA (XLII) = (XXXIX - XL)	-1.102.693,68	-1.236.759,30
RESULTADO NOMINAL - Abaixo da Linha (XLIII) = (XLIIa - XLIIb)		134.065,62

AJUSTE METODOLÓGICO	Até o Bimestre
VARIAÇÃO SALDO RPP = (XLIV) = (XLIIb - XLIIa)	-16.282,88
RECEITA DE ALIENAÇÃO DE INVESTIMENTOS PERMANENTES (XLV) = (XI)	0,00
VARIAÇÃO CAMBIAL (XLVI)	0,00
VARIAÇÃO DO SALDO DE PRECATÓRIOS INTEGRANTES DA DC (XLVII)	0,00
VARIAÇÃO DO SALDO DAS DEMAIS OBRIGAÇÕES INTEGRANTES DA DC (XLVIII)	0,00
OUTROS AJUSTES (XLXIX)	0,00
RESULTADO NOMINAL (SEM RPPS) AJUSTADO - Abaixo da Linha (L) = XLIII + (XLIV - XLV + XLVI + XLVII + XLVIII) +/- (XLXIX)	117.782,74
RESULTADO PRIMÁRIO (SEM RPPS) - Abaixo da Linha (LI) = (L) - (XXXVI - XXXVII)	84.430,74
INFORMAÇÕES ADICIONAIS	PREVISÃO ORÇAMENTÁRIA
SALDO DE EXERCÍCIOS ANTERIORES	0,00
Recursos Arrecadados em Exercícios Anteriores - RPPS	0,00
Superávit Financeiro Utilizado para Abertura e Reabertura de Créditos Adicionais	0,00
RESERVA ORÇAMENTÁRIA DO RPPS	5.991.600,00

DESPESAS PRIMÁRIAS CORRENTES * APURADAS CONFORME O ART. 4º DA LC 156/16 (INCLUÍDAS AS DESPESAS INTRA-ORÇAMENTÁRIAS)	DEMONSTRATIVO DE CUMPRIMENTO DO LIMITE PARA DESPESAS PRIMÁRIAS CORRENTES					
	Despesas Empenhadas		Despesas Liquidadas		Inscritas em RP Não Processados	
	Até o Bimestre	Até o Bimestre	Até o Bimestre	Até o Bimestre	Até o Bimestre	Até o Bimestre
DESPESAS CORRENTES (XLI)	0,00	0,00	0,00	0,00	0,00	0,00
Pessoal e Encargos Sociais	0,00	0,00	0,00	0,00	0,00	0,00
Juros e Encargos da Dívida (XLII)	0,00	0,00	0,00	0,00	0,00	0,00
Outras Despesas Correntes	0,00	0,00	0,00	0,00	0,00	0,00
DESPESAS PRIMÁRIAS CORRENTES (XLIII) = (XLI - XLII)	0,00	0,00	0,00	0,00	0,00	0,00
Transferências Constitucionais (XLIV)	0,00	0,00	0,00	0,00	0,00	0,00
Contribuições para o PIS/PASEP (XLV)	0,00	0,00	0,00	0,00	0,00	0,00
DESPESAS PRIMÁRIAS CORRENTES APURADAS CONFORME O ART. 4º DA LC 156/16 (XLVI)	0,00	0,00	0,00	0,00	0,00	0,00

FONTE: Sistema: Sistema CONTÁBIL, Unidade Responsável: CONS INTER BACIA DO RIO CORRENTE, Emissão: 22/06/2024, às 12:53:42, Assinado Digitalmente no dia 22/06/2024, às 12:53:42.

MARCO AURÉLIO DOS SANTOS CARDOSO
Presidente(a)
CPF: 451.004.035-00

GEICEL ATIENE FROTA ROSA
Diretor Executivo
CPF: 484.678.985-34

AILTON MORAES MENDES
Contador(a)
Reg. Prof.: CRC-BA 14.017/O-8

ATOS OFICIAIS

BA - EXECUTIVO
CONS INTER BACIA DO RIO CORRENTE
RELATÓRIO RESUMIDO DE EXECUÇÃO ORÇAMENTÁRIA
DEMONSTRATIVOS DOS RESTOS A PAGAR POR PODER E ÓRGÃO
ORÇAMENTO FISCAL DA SEGURIDADE SOCIAL
(JANEIRO A ABRIL) - 2º BIMESTRE de 2024

RRRO - Anexo 7 (LRF, Art. 53, inciso V)

Em Reais

PODER / ÓRGÃO	RESTOS A PAGAR PROCESSADOS					RESTOS A PAGAR NÃO PROCESSADOS					Saldo Total L = (e + k)		
	Inscritos		Pagos (c)	Cancelados (d)	Saldo e = (a + b) - (c + d)	Em 31 de dezembro de 2023 (b)	Inscritos		Liquidados (h)	Pagos (i)		Cancelados (j)	Saldo k = (f + g) - (i + j)
	Em Exercícios Anteriores (a)	Em 31 de dezembro de 2023 (b)					Em Exercícios Anteriores (f)	Em 31 de dezembro de 2023 (g)					
RESTOS A PAGAR (EXCETO INTRA-ORÇAMENTÁRIOS) (I)	3.510,00	16.282,88	16.282,88	0,00	3.510,00	16.282,88	20.015,04	20.814,88	19.788,88	19.788,88	0,00	21.041,04	
PODER EXECUTIVO	3.510,00	16.282,88	16.282,88	0,00	3.510,00	16.282,88	20.015,04	20.814,88	19.788,88	19.788,88	0,00	21.041,04	
CONS INTER BACIA DO RIO CORRENTE	3.510,00	16.282,88	16.282,88	0,00	3.510,00	16.282,88	20.015,04	20.814,88	19.788,88	19.788,88	0,00	21.041,04	
RESTOS A PAGAR (INTRA-ORÇAMENTÁRIOS) (II)	0,00	0,00	0,00	0,00	0,00	0,00	0,00	0,00	0,00	0,00	0,00	0,00	
TOTAL (XIV) = (XII + XIII)	3.510,00	16.282,88	16.282,88	0,00	3.510,00	16.282,88	20.015,04	20.814,88	19.788,88	19.788,88	0,00	21.041,04	

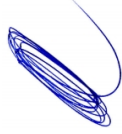
FONTE: Sistema: Sistema CONTÁBIL, Unidade Responsável: CONS INTER BACIA DO RIO CORRENTE, Emissão: 22/06/2024, às 12:53:47, Assinado Digitalmente no dia 22/06/2024, às 12:53:47.



MARCO AURÉLIO DOS SANTOS CARDOSO
Presidente(a)
CPF: 451.004.035-00



GEICEL ATIENE FROTA ROSA
Diretor Executivo
CPF: 484.678.985-34



AILTON MORAES MENDES
Contador(a)
Reg. Prof.: CRC-BA 14.017/O-8

ATOS OFICIAIS

BA - EXECUTIVO

CONS INTER BACIA DO RIO CORRENTE

RELATÓRIO RESUMIDO DE EXECUÇÃO ORÇAMENTÁRIA 2024

DEMONSTRATIVO DAS RECEITAS E DESPESAS COM MANUTENÇÃO E DESENVOLVIMENTO DO ENSINO - MDE

ORÇAMENTO FISCAL DA SEGURIDADE SOCIAL

(Janeiro a Abril) - 2º Bimestre de 2024

RREO - Anexo 8 (LDB, art. 72)

Em Reais

RECEITA RESULTANTE DE IMPOSTOS (Arts. 212 e 212-A da Constituição Federal)					
RECEITA RESULTANTE DE IMPOSTOS (caput do art. 212 da Constituição)	PREVISÃO ATUALIZADA (a)			RECEITAS REALIZADAS Até o Bimestre(b)	
1- RECEITA DE IMPOSTOS		0,00			0,00
1.1- Receita Resultante do Imposto sobre a Propriedade Predial e Territorial Urbana – IPTU		0,00			0,00
1.2- Receita Resultante do Imposto sobre Transmissão Inter Vivos – ITBI		0,00			0,00
1.3- Receita Resultante do Imposto sobre Serviços de Qualquer Natureza – ISS		0,00			0,00
1.4- Receita Resultante do Imposto de Renda Retido na Fonte – IRRF		0,00			0,00
2- RECEITA DE TRANSFERÊNCIAS CONSTITUCIONAIS E LEGAIS		0,00			0,00
2.1- Cota-Parte FPM		0,00			0,00
2.1.1- Parcela referente à CF, art. 159, I, alínea b		0,00			0,00
2.1.2- Parcela referente à CF, art. 159, I, alínea d e e		0,00			0,00
2.2- Cota-Parte ICMS		0,00			0,00
2.3- Cota-Parte IPI-Exportação		0,00			0,00
2.4- Cota-Parte ITR		0,00			0,00
2.5- Cota-Parte IPVA		0,00			0,00
2.6- Cota-Parte IOF-Ouro		0,00			0,00
2.7- Compensações Financeiras Provenientes de Impostos e Transferências Constitucionais		0,00			0,00
3- TOTAL DA RECEITA DE IMPOSTOS (1 + 2)		0,00			0,00
4- TOTAL DESTINADO AO FUNDEB - 20% DE ((2.1.1) + (2.2) + (2.3) + (2.4) + (2.5) + (2.7))		0,00			0,00
5- VALOR MÍNIMO A SER APLICADO ALÉM DO VALOR DESTINADO AO FUNDEB - 5% DE ((2.1.1) + (2.2) + (2.3) + (2.4) + (2.5) + (2.7)) + 25% DE ((1.1) + (1.2) + (1.3) + (1.4) + (2.1.2) + (2.6))		0,00			0,00
FUNDEB					
RECEITAS RECEBIDAS DO FUNDEB NO EXERCÍCIO	PREVISÃO ATUALIZADA (a)			RECEITAS REALIZADAS Até o Bimestre (b)	
6- RECEITAS RECEBIDAS DO FUNDEB		0,00			0,00
6.1- FUNDEB - Impostos e Transferências de Impostos		0,00			0,00
6.1.1- Principal		0,00			0,00
6.1.2- Rendimentos de Aplicação Financeira		0,00			0,00
6.1.3- Ressarcimento de recursos do Fundeb		0,00			0,00
6.2- FUNDEB - Complementação da União - VAAF		0,00			0,00
6.2.1- Principal		0,00			0,00
6.2.2- Rendimentos de Aplicação Financeira		0,00			0,00
6.2.3- Ressarcimento dos recursos do Fundeb		0,00			0,00
6.3- FUNDEB - Complementação da União - VAAT		0,00			0,00
6.3.1- Principal		0,00			0,00
6.3.2- Rendimentos de Aplicação Financeira		0,00			0,00
6.3.3- Ressarcimento de recursos do Fundeb		0,00			0,00
6.4- FUNDEB - Complementação da União - VAAR		0,00			0,00
6.4.1- Principal		0,00			0,00
6.4.2- Rendimentos de Aplicação Financeira		0,00			0,00
6.4.3- Ressarcimento de recursos do Fundeb		0,00			0,00
7- RESULTADO LÍQUIDO DAS TRANSFERÊNCIAS DO FUNDEB (6.1.1 – 4)		0,00			0,00
RECURSOS RECEBIDOS EM EXERCÍCIOS ANTERIORES E NÃO UTILIZADOS (SUPERÁVIT)	VALOR				
8- TOTAL DOS RECURSOS DE SUPERÁVIT					0,00
8.1- SUPERÁVIT DO EXERCÍCIO IMEDIATAMENTE ANTERIOR					0,00
8.2- SUPERÁVIT RESIDUAL DE OUTROS EXERCÍCIOS					0,00
9- TOTAL DOS RECURSOS DO FUNDEB DISPONÍVEIS PARA UTILIZAÇÃO (6 + 8)					0,00
DESPESAS COM RECURSOS DO FUNDEB (Por Subfunção)6	DOTAÇÃO ATUALIZADA (c)	DESPESAS EMPENHADAS Até o Bimestre (d)	DESPESAS LIQUIDADAS Até o Bimestre (e)	DESPESAS PAGAS Até o Bimestre (f)	INSCRITAS EM RESTOS A PAGAR NÃO PROCESSADOS 6 (g)
10- TOTAL DAS DESPESAS COM RECURSOS DO FUNDEB					0,00
10.1- PROFISSIONAIS DA EDUCAÇÃO BÁSICA					0,00
10.1.1- Educação Infantil					0,00
10.1.2- Ensino Fundamental					0,00
10.1.3- Educação de Jovens e Adultos					0,00
10.1.4- Educação Especial					0,00
10.1.5- Administração Geral					0,00
10.2- OUTRAS DESPESAS					0,00
10.2.1- Educação Infantil					0,00
10.2.2- Ensino Fundamental					0,00
10.2.3- Educação de Jovens e Adultos					0,00
10.2.4- Educação Especial					0,00
10.2.5- Administração Geral					0,00
10.2.6- Transporte (Escolar)					0,00
10.2.7- Outras					0,00

ATOS OFICIAIS

INDICADORES DO FUNDEB						
DESPESAS LIQUIDADAS/EMPENHADAS EM VALOR SUPERIOR AO TOTAL DAS RECEITAS RECEBIDAS NO EXERCÍCIO	DESPESAS EMPENHADAS Até o Bimestre (d)	DESPESAS LIQUIDADAS Até o Bimestre (e)	DESPESAS PAGAS Até o Bimestre (f)	INSCRITAS EM RESTOS A PAGAR NÃO PROCESSADOS	INSCRITAS EM RESTOS A PAGAR NÃO PROCESSADOS (SEM DISPONIBILIDADE DE CAIXA)	DESPESAS EMPENHADAS EM VALOR SUPERIOR AO TOTAL DAS RECEITAS RECEBIDAS NO
11- TOTAL DAS DESPESAS CUSTEADAS COM RECURSOS DO FUNDEB RECEBIDAS NO EXERCÍCIO	0,00	0,00	0,00	0,00	0,00	0,00
11.1- Total das Despesas custeadas com FUNDEB - Impostos e Transferências de Impostos	0,00	0,00	0,00	0,00	0,00	0,00
11.2- Total das Despesas custeadas com FUNDEB - Complementação da União - VAAF	0,00	0,00	0,00	0,00	0,00	0,00
11.3- Total das Despesas custeadas com FUNDEB - Complementação da União - VAAT	0,00	0,00	0,00	0,00	0,00	0,00
11.4- Total das Despesas custeadas com FUNDEB - Complementação da União - VAAR	0,00	0,00	0,00	0,00	0,00	0,00
12- TOTAL DAS DESPESAS DO FUNDEB COM PROFISSIONAIS DA EDUCAÇÃO BÁSICA	0,00	0,00	0,00	0,00	0,00	0,00
13- Total das Despesas custeadas com FUNDEB - Complementação da União - VAAT Aplicadas na Educação Infantil	0,00	0,00	0,00	0,00	0,00	0,00
14- Total das Despesas custeadas com FUNDEB - Complementação da União - VAAT Aplicadas em Despesa de Capital	0,00	0,00	0,00	0,00	0,00	0,00
INDICADORES - Art. 212-A, inciso XI e § 3º - Constituição Federal	VALOR EXIGIDO (j)		VALOR APLICADO (k)		VALOR CONSIDERADO APÓS DEDUÇÕES(l)	% APLICADA (m)
15- Mínimo de 70% do FUNDEB na Remuneração dos Profissionais da Educação Básica	0,00		0,00		0,00	0,00
16 - Percentual da Complementação da União ao Fundeb - VAAT na Educação Infantil	0,00		0,00		0,00	0,00
17- Mínimo de 15% da Complementação da União ao FUNDEB - VAAT em Despesas de Capital	0,00		0,00		0,00	0,00
INDICADOR - Art.25, § 3º - Lei nº 14.113, de 2020 - (Máximo de 10% de Superávit)	VALOR MÁXIMO PERMITIDO (n)	VALOR NÃO APLICADO (o)	VALOR NÃO APLICADO APÓS AJUSTE(p)	VALOR NÃO APLICADO EXCEDENTE AO MÁXIMO PERMITIDO(q)	% NÃO APLICADA (r)	
18- Total da Receita Recebida e não Aplicada no Exercício	0,00	0,00	0,00	0,00	0,00	
INDICADOR - Art.25, § 3º - Lei nº 14.113, de 2020 - (Aplicação do Superávit de Exercício Anterior)	VALOR DE SUPERÁVIT PERMITIDO NO EXERCÍCIO ANTERIOR (s)	VALOR NÃO APLICADO NO EXERCÍCIO ANTERIOR (t)	VALOR DE SUPERÁVIT APLICADO ATÉ O PRIMEIRO QUADRIMESTRE (u)	VALOR APLICADO APÓS O PRIMEIRO QUADRIMESTRE (v)	VL. TOTAL DE SUPERÁVIT NÃO APLICADO ATÉ O FINAL DO EXERCÍCIO (w)	VALOR DE SUPERÁVIT PERMITIDO NO EXERCÍCIO ANTERIOR NÃO APLICADO NO EXERCÍCIO ATUAL (x)
19- Total das Despesas custeadas com Superávit do FUNDEB	0,00	0,00	0,00	0,00	0,00	0,00
19.1- Total das Despesas custeadas com FUNDEB - Impostos e Transferências de Impostos	0,00	0,00	0,00	0,00	0,00	0,00
19.2- Total das Despesas custeadas com FUNDEB - Complementação da União (VAAF + VAAT + VAAR)	0,00	0,00	0,00	0,00	0,00	0,00
DESPESAS COM MANUTENÇÃO E DESENVOLVIMENTO DO ENSINO – MDE - CUSTEADAS COM RECEITA DE IMPOSTOS (EXCETO FUNDEB)						
DESPESAS COM AÇÕES TÍPICAS DE MDE - RECEITAS DE IMPOSTOS - EXCETO FUNDEB (Por Subfunção)	DOTAÇÃO ATUALIZADA (c)	DESPESAS EMPENHADAS (d)	DESPESAS LIQUIDADAS (e)	DESPESAS PAGAS (f)	INSCRITAS EM RESTOS A PAGAR NÃO PROCESSADOS (g)	
20-TOTAL DAS DESPESAS COM AÇÕES TÍPICAS DE MDE CUSTEADAS COM RECEITAS DE IMPOSTOS	0,00	0,00	0,00	0,00	0,00	
20.1- Educação Infantil	0,00	0,00	0,00	0,00	0,00	
20.2- Ensino Fundamental	0,00	0,00	0,00	0,00	0,00	
20.3- Educação de Jovens e Adultos	0,00	0,00	0,00	0,00	0,00	
20.4- Educação Especial	0,00	0,00	0,00	0,00	0,00	
20.5- Administração Geral	0,00	0,00	0,00	0,00	0,00	
20.6- Transporte (Escolar)	0,00	0,00	0,00	0,00	0,00	
20.7- Outras	0,00	0,00	0,00	0,00	0,00	
DESPESAS COM MANUTENÇÃO E DESENVOLVIMENTO DO ENSINO – MDE - CUSTEADAS COM RECEITA DE IMPOSTOS E COM RECURSOS DO FUNDEB						
DESPESAS COM AÇÕES TÍPICAS DE MDE - RECEITAS DE IMPOSTOS E RECURSOS DO FUNDEB (Por Área de Atuação)	DOTAÇÃO ATUALIZADA (c)	DESPESAS EMPENHADAS (d)	DESPESAS LIQUIDADAS (e)	DESPESAS PAGAS (f)	INSCRITAS EM RESTOS A PAGAR NÃO PROCESSADOS (g)	
21- TOTAL DAS DESPESAS COM AÇÕES TÍPICAS DE MDE CUSTEADAS COM RECEITAS DE IMPOSTOS E FUNDEB					0,00	
21.1- EDUCAÇÃO INFANTIL					0,00	
21.1.1 - Creche					0,00	
21.1.2 - Pré-escola					0,00	
21.2- ENSINO FUNDAMENTAL					0,00	
APURAÇÃO DAS DESPESAS PARA FINS DE LIMITE MÍNIMO CONSTITUCIONAL						VALOR
22- TOTAL DAS DESPESAS DE MDE CUSTEADAS COM RECURSOS DE IMPOSTOS = L20(d ou e)						0,00
23- TOTAL DAS RECEITAS TRANSFERIDAS AO FUNDEB = (L4)						0,00
24- (-) RECEITAS DO FUNDEB NÃO UTILIZADAS NO EXERCÍCIO, EM VALOR SUPERIOR A 10% = L18(q)						0,00
25- (-) SUPERÁVIT PERMITIDO NO EXERCÍCIO IMEDIATAMENTE ANTERIOR NÃO APLICADO NO EXERCÍCIO ATUAL = L19.1(x)						0,00
26- (-) RESTOS A PAGAR NÃO PROCESSADOS INSCRITOS NO EXERCÍCIO SEM DISPONIBILIDADE FINANCEIRA DE RECURSOS DE IMPOSTOS4						0,00
27-CANCELAMENTO, NO EXERCÍCIO, DE RP INSCRITOS COM DISP. FINANCEIRA DE RECURSOS DE IMPOSTOS VINCULADOS AO ENSINO = L30.1(af) + L30.2(af)						0,00
28- TOTAL DAS DESPESAS PARA FINS DE LIMITE (22 + 23 - 24 - 25 - 26 - 27)						0,00
APURAÇÃO DO LIMITE MÍNIMO CONSTITUCIONAL			VALOR EXIGIDO (z)	VALOR APLICADO (aa)	% APLICADA (ab)	
29- APLICAÇÃO EM MDE SOBRE A RECEITA RESULTANTE DE IMPOSTOS			0,00	0,00	NAN	
RESTOS A PAGAR INSCRITOS EM EXERCÍCIOS ANTERIORES COM DISPONIBILIDADE FINANCEIRA DE RECURSOS DE IMPOSTOS E DO FUNDEB	SALDO INICIAL (ac)	RP LIQUIDADOS (ad)	RP PAGOS (ae)	RP CANCELADOS (af)	SALDO FINAL ag=(ac)-(ad)-(af)	
30- RESTOS A PAGAR DE DESPESAS COM MDE	0,00	0,00	0,00	0,00	0,00	
30.1 - Executadas com Recursos de Impostos e Transferências de Impostos	0,00	0,00	0,00	0,00	0,00	
30.2 - Executadas com Recursos do FUNDEB - Impostos	0,00	0,00	0,00	0,00	0,00	
30.3 - Executadas com Recursos do FUNDEB - Complementação da União (VAAT + VAAF+VAAR)	0,00	0,00	0,00	0,00	0,00	

ATOS OFICIAIS

RECEITAS ADICIONAIS PARA FINANCIAMENTO DO ENSINO	PREVISÃO ATUALIZADA (a)		RECEITAS REALIZADAS Até o Bimestre(b)		
31- TOTAL DAS RECEITAS ADICIONAIS PARA FINANCIAMENTO DO ENSINO = (35 + 36 + 37 + 38 + 39)	0,00		0,00		
31.1- RECEITA DE TRANSFERÊNCIAS DO FNDE (INCLUINDO RENDIMENTOS DE APLICAÇÃO FINANCEIRA)	0,00		0,00		
31.1.1- Salário-Educação	0,00		0,00		
31.1.2- PDDE	0,00		0,00		
31.1.3- PNAE	0,00		0,00		
31.1.4 - PNATE	0,00		0,00		
31.1.5- Outras Transferências do FNDE	0,00		0,00		
31.2- RECEITA DE TRANSFERÊNCIAS DE CONVÊNIO	0,00		0,00		
31.3- RECEITA DE ROYALTIES DESTINADOS À EDUCAÇÃO	0,00		0,00		
31.4- RECEITA DE OPERAÇÕES DE CRÉDITO VINCULADAS À EDUCAÇÃO	0,00		0,00		
31.5- OUTRAS RECEITAS PARA FINANCIAMENTO DO ENSINO	0,00		0,00		
OUTRAS DESPESAS COM EDUCAÇÃO (Por Subfunção)6	DOTAÇÃO ATUALIZADA (c)	DESPESAS EMPENHADAS (d)	DESPESAS LIQUIDADAS (e)	DESPESAS PAGAS (f)	INSCRITAS EM RESTOS A PAGAR NÃO PROCESSADOS (g)
32- TOTAL DAS OUTRAS DESPESAS COM EDUCAÇÃO	0,00	0,00	0,00	0,00	0,00
32.1- EDUCAÇÃO INFANTIL	0,00	0,00	0,00	0,00	0,00
32.2- ENSINO FUNDAMENTAL	0,00	0,00	0,00	0,00	0,00
32.3- ENSINO MÉDIO	0,00	0,00	0,00	0,00	0,00
32.4- ENSINO SUPERIOR	0,00	0,00	0,00	0,00	0,00
32.5- ENSINO PROFISSIONAL	0,00	0,00	0,00	0,00	0,00
32.6- EDUCAÇÃO DE JOVENS E ADULTOS	0,00	0,00	0,00	0,00	0,00
32.7- EDUCAÇÃO ESPECIAL	0,00	0,00	0,00	0,00	0,00
32.8- OUTRAS	0,00	0,00	0,00	0,00	0,00
TOTAL GERAL DAS DESPESAS COM EDUCAÇÃO	DOTAÇÃO ATUALIZADA (c)	DESPESAS EMPENHADAS (d)	DESPESAS LIQUIDADAS (e)	DESPESAS PAGAS (f)	INSCRITAS EM RESTOS A PAGAR NÃO PROCESSADOS (g)
33- TOTAL GERAL DAS DESPESAS COM EDUCAÇÃO (10 + 20 + 32)					
33.1- Despesas Correntes					
33.1.1- Pessoal Ativo					
33.1.2- Pessoal Inativo					
33.1.3- Transferências às instituições comunitárias, confessionais ou filantrópicas sem fins lucrativos					
33.1.4- Outras Despesas Correntes					
33.2- Despesas de Capital					
33.2.1- Transferências às instituições comunitárias, confessionais ou filantrópicas sem fins lucrativos					
33.2.2- Outras Despesas de Capital					
CONTROLE DA DISPONIBILIDADE FINANCEIRA E CONCILIAÇÃO BANCÁRIA	FUNDEB		SALÁRIO EDUCAÇÃO		
34- DISPONIBILIDADE FINANCEIRA EM 31 DE DEZEMBRO DE <EXERCÍCIO ANTERIOR>	0,00		0,00		
35- (+) INGRESSO DE RECURSOS ATÉ O BIMESTRE (orçamentário)	0,00		0,00		
36- (-) PAGAMENTOS EFETUADOS ATÉ O BIMESTRE (orçamentário e restos a pagar)	0,00		0,00		
37- (=) DISPONIBILIDADE FINANCEIRA ATÉ O BIMESTRE	0,00		0,00		
38- (+) AJUSTES POSITIVOS (RETENÇÕES E OUTROS VALORES EXTRAORÇAMENTÁRIOS)	0,00		0,00		
39- (-) AJUSTES NEGATIVOS (OUTROS VALORES EXTRAORÇAMENTÁRIOS)	0,00		0,00		
40- (=) SALDO FINANCEIRO CONCILIADO (Saldo Bancário)	0,00		0,00		

FONTE: Sistema: Sistema CONTÁBIL, Unidade Responsável: CONS INTER BACIA DO RIO CORRENTE, Emissão: 22/06/2024, às 12:53:59, Assinado Digitalmente no dia 22/06/2024, às 12:53:59.

1 SE RESULTADO LÍQUIDO DA TRANSFERÊNCIA (7) > 0 = ACRÉSCIMO RESULTANTE DAS TRANSFERÊNCIAS DO FUNDEB, SE RESULTADO LÍQUIDO DA TRANSFERÊNCIA (7) < 0 = DECRÉSCIMO RESULTANTE DAS TRANSFERÊNCIAS DO FUNDEB

2 Limites mínimos anuais a serem cumpridos no encerramento do exercício.

3 Art. 25, § 3º, Lei 14.113/2020: "Até 10% (dez por cento) dos recursos recebidos à conta dos Fundos, inclusive relativos à complementação da União, nos termos do § 2º do art. 16 desta Lei, poderão ser utilizados no primeiro quadrimestre do exercício imediatamente subsequente, mediante abertura de crédito adicional."

4 Os valores referentes à parcela dos Restos a Pagar inscritos sem disponibilidade financeira vinculada à educação deverão ser informados somente no RREO do último bimestre do exercício.

5 Nos cinco primeiros bimestres do exercício o acompanhamento será feito com base na despesa liquidada. No último bimestre do exercício, o valor deverá corresponder ao total da despesa empenhada.

6 As linhas representam áreas de atuação e não correspondem exatamente às subfunções da Função Educação. As despesas classificadas nas demais subfunções típicas e nas subfunções atípicas deverão ser rateadas para essas áreas de atuação.

7 Valor inscrito em RPNP sem disponibilidade de caixa, que não deve ser considerado na apuração dos indicadores e limites.

8 Controle da execução de restos a pagar considerados no cumprimento do limite mínimo dos exercícios anteriores.

MARCO AURÉLIO DOS SANTOS CARDOSO
Presidente(a)
CPF: 451.004.035-00

GEICEL ATIENE FROTA ROSA
Diretor Executivo
CPF: 484.678.985-34

AILTON MORAES MENDES
Contador(a)
Reg. Prof.: CRC-BA 14.017/O-8

ATOS OFICIAIS

BA - EXECUTIVO

CONS INTER BACIA DO RIO CORRENTE

RELATÓRIO RESUMIDO DE EXECUÇÃO ORÇAMENTÁRIA

DEMONSTRATIVO DAS RECEITAS DE OPERAÇÕES DE CRÉDITO E DESPESAS DE CAPITAL

ORÇAMENTO FISCAL DA SEGURIDADE SOCIAL

(Janeiro a Abril) - 2º Bimestre de 2024

RREO – ANEXO 9 (LRF, art.53, § 1º, inciso I)

Em Reais

RECEITAS	PREVISÃO ATUALIZADA (a)	RECEITAS REALIZADAS (b)	SALDO NÃO REALIZADO (c) = (a) - (b)
RECEITAS DE OPERAÇÕES DE CRÉDITO¹ (I)	0,00	0,00	0,00

DESPESAS	DOTAÇÃO ATUALIZADA (d)	DESPESAS EMPENHADAS (e)	SALDO NÃO EXECUTADO (f) = (d) - (e)
DESPESAS DE CAPITAL	2.392.980,00	240.000,00	2.152.980,00
Investimentos	2.392.980,00	240.000,00	2.152.980,00
Inversões Financeiras	0,00	0,00	0,00
Amortização da Dívida	0,00	0,00	0,00
(-) Incentivos Fiscais a Contribuinte	0,00	0,00	0,00
(-) Incentivos Fiscais a Contribuinte por Instituições Financeiras	0,00	0,00	0,00
DESPESA DE CAPITAL LÍQUIDA (II)	2.392.980,00	240.000,00	2.152.980,00

RESULTADO PARA APURAÇÃO DA REGRA DE OURO (III) = (I - II)	2.392.980,00	240.000,00	2.152.980,00
---	--------------	------------	--------------

FONTE: Sistema: Sistema CONTÁBIL, Unidade Responsável: CONS INTER BACIA DO RIO CORRENTE, Emissão:22/06/2024, às 12:54:09, Assinado Digitalmente no dia 22/06/2024, às 12:54:09.

Notas:

¹ Operações de Crédito descritas na CF, art. 167, inciso III.

MARCO AURÉLIO DOS SANTOS CARDOSO
Presidente(a)
CPF: 451.004.035-00

GEICEL ATIENE FROTA ROSA
Diretor Executivo
CPF: 484.678.985-34

AILTON MORAES MENDES
Contador(a)
Reg. Prof.: CRC-BA 14.017/O-8

ATOS OFICIAIS

BA - EXECUTIVO

CONS INTER BACIA DO RIO CORRENTE

RELATÓRIO RESUMIDO DE EXECUÇÃO ORÇAMENTÁRIA

DEMONSTRATIVO DA PROJEÇÃO ATUARIAL DO REGIME DE PREVIDÊNCIA

ORÇAMENTO FISCAL DA SEGURIDADE SOCIAL

(Janeiro a Abril) - 2º Bimestre de 2024

RREO – ANEXO 10 (LRF, art.53, § 1º, inciso I)

Em Reais

PLANO PREVIDENCIÁRIO				
EXERCÍCIO	RECEITAS PREVIDENCIÁRIAS (a)	DESPESAS PREVIDENCIÁRIAS (b)	RESULTADO PREVIDENCIÁRIO (c) = (a - b)	SALDO FINANCEIRO DO EXERCÍCIO (d) = ("d" exerc. Anterior) + (c)
	0,00	0,00	0,00	0,00

PLANO FINANCEIRO				
EXERCÍCIO	RECEITAS PREVIDENCIÁRIAS (a)	DESPESAS PREVIDENCIÁRIAS (b)	RESULTADO PREVIDENCIÁRIO (c) = (a - b)	SALDO FINANCEIRO DO EXERCÍCIO (d) = ("d" exerc. Anterior) + (c)
	0,00	0,00	0,00	0,00

FONTE: Sistema: Sistema CONTÁBIL, Unidade Responsável: CONS INTER BACIA DO RIO CORRENTE, Emissão:22/06/2024, às 12:55:44.
1 Projeção atuarial elaborada em 22/06/2024 e oficialmente enviada para o Ministério da Previdência Social – MP S.

MARCO AURÉLIO DOS SANTOS CARDOSO
Presidente(a)
CPF: 451.004.035-00

GEICEL ATIENE FROTA ROSA
Diretor Executivo
CPF: 484.678.985-34

AILTON MORAES MENDES
Contador(a)
Reg. Prof.: CRC-BA 14.017/O-8

ATOS OFICIAIS

BA - EXECUTIVO

CONS INTER BACIA DO RIO CORRENTE

RELATÓRIO RESUMIDO DE EXECUÇÃO ORÇAMENTÁRIA

DEMONSTRATIVO DA RECEITA DE ALIENAÇÃO DE ATIVOS E APLICAÇÃO DOS RECURSOS

ORÇAMENTO FISCAL DA SEGURIDADE SOCIAL

(Janeiro a Abril) - 2º Bimestre de 2024

RREO – ANEXO 11 (LRF, art.53, § 1º, inciso I)

Em Reais

<u>RECEITAS</u>	<u>PREVISÃO ATUALIZADA (a)</u>	<u>RECEITAS REALIZADAS (b)</u>	<u>SALDO A REALIZAR (c) = (a) - (b)</u>
RECEITA DE ALIENAÇÃO DE ATIVOS (I)	0,00	0,00	0,00
Receita de Alienação de Bens Móveis	0,00	0,00	0,00
Receita de Alienação de Bens Imóveis	0,00	0,00	0,00
Receita de Alienação de Bens Intangíveis	0,00	0,00	0,00
Receita de Rendimentos de Aplicações Financeiras	0,00	0,00	0,00

<u>DESPESAS</u>	<u>DOTAÇÃO ATUALIZADA (d)</u>	<u>DESPESAS EMPENHADAS</u>	<u>DESPESAS LIQUIDADAS</u>	<u>DESPESAS PAGAS (e)</u>	<u>DESPESAS INSCRITAS EM RESTOS A PAGAR NÃO PROCESSADOS</u>	<u>PAGAMENTO DE RESTOS A PAGAR (f)</u>	<u>SALDO A PAGAR (g) = (d-e)</u>
APLICAÇÃO DOS RECURSOS DA ALIENAÇÃO DE ATIVOS (II)	0,00	0,00	0,00	0,00	0,00	0,00	0,00
Despesas de Capital	0,00	0,00	0,00	0,00	0,00	0,00	0,00
Investimentos	0,00	0,00	0,00	0,00	0,00	0,00	0,00
Inversões Financeiras	0,00	0,00	0,00	0,00	0,00	0,00	0,00
Amortização da Dívida	0,00	0,00	0,00	0,00	0,00	0,00	0,00
Despesas Correntes dos Regimes de Previdência	0,00	0,00	0,00	0,00	0,00	0,00	0,00
Regime Próprio do Servidores Públicos	0,00	0,00	0,00	0,00	0,00	0,00	0,00

<u>SALDO FINANCEIRO A APLICAR</u>	<u><EXERCÍCIO ANTERIOR> (h)</u>	<u>EXERCÍCIO (i) = (Ib - (IIe+ IIIf))</u>	<u>SALDO ATUAL (j) = (IIIh + IIIi)</u>
VALOR (III)	0,00	0,00	0,00

FONTE: Sistema: Sistema CONTÁBIL, Unidade Responsável: CONS INTER BACIA DO RIO CORRENTE, Emissão:22/06/2024, às 12:56:07, Assinado Digitalmente no dia 22/06/2024, às 12:56:07.

MARCO AURÉLIO DOS SANTOS CARDOSO
Presidente(a)
CPF: 451.004.035-00

GEICEL ATIENE FROTA ROSA
Diretor Executivo
CPF: 484.678.985-34

AILTON MORAES MENDES
Contador(a)
Reg. Prof.: CRC-BA 14.017/O-8

ATOS OFICIAIS

BA - EXECUTIVO
CONS INTER BACIA DO RIO CORRENTE
 RELATÓRIO RESUMIDO DE EXECUÇÃO ORÇAMENTÁRIA
DEMONSTRATIVO DAS RECEITAS E DESPESAS COM AÇÕES E SERVIÇOS PÚBLICOS DE SAÚDE
 ORÇAMENTO FISCAL DA SEGURIDADE SOCIAL
 (Janeiro a Abril) - 2º Bimestre de 2024

RREO – ANEXO 12 (LC 141/2012, art. 35)

RS 1,00

RECEITAS RESULTANTES DE IMPOSTOS E TRANSFERÊNCIAS CONSTITUCIONAIS E LEGAIS	PREVISÃO INICIAL	PREVISÃO ATUALIZADA (a)	RECEITA REALIZADAS	
			Até o Bimestre (b)	% (b/a)x100
RECEITA DE IMPOSTOS (I)	0,00	0,00	0,00	0,00
Recetta Resultante do Imposto Predial e Territorial Urbano - IPTU	0,00	0,00	0,00	0,00
IPTU	0,00	0,00	0,00	0,00
Multas, Juros de Mora e Outros Encargos do IPTU	0,00	0,00	0,00	0,00
Recetta Resultante do Imposto sobre Transmissão Inter Vivos - ITBI	0,00	0,00	0,00	0,00
ITBI	0,00	0,00	0,00	0,00
Multas, Juros de Mora e Outros Encargos do ITBI	0,00	0,00	0,00	0,00
Recetta Resultante do Imposto sobre Serviços de Qualquer Natureza - ISS	0,00	0,00	0,00	0,00
ISS	0,00	0,00	0,00	0,00
Multas, Juros de Mora e Outros Encargos do ISS	0,00	0,00	0,00	0,00
Recetta Resultante do Imposto sobre a Renda e Proventos de Qualquer Natureza Retido na Fonte – IRRF	0,00	0,00	0,00	0,00
RECEITA DE TRANSFERÊNCIAS CONSTITUCIONAIS E LEGAIS (II)	0,00	0,00	0,00	0,00
Cota-Parte FPM	0,00	0,00	0,00	0,00
Cota-Parte ITR	0,00	0,00	0,00	0,00
Cota-Parte IPVA	0,00	0,00	0,00	0,00
Cota-Parte ICMS	0,00	0,00	0,00	0,00
Cota-Parte IPI-Exportação	0,00	0,00	0,00	0,00
Compensações Financeiras Provenientes de Impostos e Transferências Constitucionais	0,00	0,00	0,00	0,00
Desoneração ICMS (LC 87/96)	0,00	0,00	0,00	0,00
Outras	0,00	0,00	0,00	0,00
TOTAL DAS RECEITAS RESULTANTES DE IMPOSTOS E TRANFERÊNCIAS CONSTITUCIONAIS E LEGAIS - (III) = (I) + (II)	0,00	0,00	0,00	0,00

DESPESAS COM AÇÕES E SERVIÇOS PÚBLICOS DE SAÚDE (ASPS) – POR SUBFUNÇÃO E CATEGORIA ECONÔMICA	DOTAÇÃO INICIAL	DOTAÇÃO ATUALIZADA (c)	DESPESAS EMPENHADAS		DESPESAS LIQUIDADAS		DESPESAS PAGAS		Inscritas em Restos a Pagar não Processados (g)
			Até o Bimestre (d)	% (d/c)x100	Até o Bimestre (e)	% (e/c)x100	Até o Bimestre (f)	% (f/c)x100	
ATENÇÃO BÁSICA (IV)	0,00	0,00	0,00	0,00	0,00	0,00	0,00	0,00	0,00
Despesas Correntes	0,00	0,00	0,00	0,00	0,00	0,00	0,00	0,00	0,00
Despesas de Capital	0,00	0,00	0,00	0,00	0,00	0,00	0,00	0,00	0,00
ASSISTÊNCIA HOSPITALAR E AMBULATORIAL (V)	0,00	0,00	0,00	0,00	0,00	0,00	0,00	0,00	0,00
Despesas Correntes	0,00	0,00	0,00	0,00	0,00	0,00	0,00	0,00	0,00
Despesas de Capital	0,00	0,00	0,00	0,00	0,00	0,00	0,00	0,00	0,00
SUPORTE PROFILÁTICO E TERAPÊUTICO (VI)	0,00	0,00	0,00	0,00	0,00	0,00	0,00	0,00	0,00
Despesas Correntes	0,00	0,00	0,00	0,00	0,00	0,00	0,00	0,00	0,00
Despesas de Capital	0,00	0,00	0,00	0,00	0,00	0,00	0,00	0,00	0,00
VIGILÂNCIA SANITÁRIA (VII)	0,00	0,00	0,00	0,00	0,00	0,00	0,00	0,00	0,00
Despesas Correntes	0,00	0,00	0,00	0,00	0,00	0,00	0,00	0,00	0,00
Despesas de Capital	0,00	0,00	0,00	0,00	0,00	0,00	0,00	0,00	0,00
VIGILÂNCIA EPIDEMIOLÓGICA (VIII)	0,00	0,00	0,00	0,00	0,00	0,00	0,00	0,00	0,00
Despesas Correntes	0,00	0,00	0,00	0,00	0,00	0,00	0,00	0,00	0,00
Despesas de Capital	0,00	0,00	0,00	0,00	0,00	0,00	0,00	0,00	0,00
ALIMENTAÇÃO E NUTRIÇÃO (IX)	0,00	0,00	0,00	0,00	0,00	0,00	0,00	0,00	0,00
Despesas Correntes	0,00	0,00	0,00	0,00	0,00	0,00	0,00	0,00	0,00
Despesas de Capital	0,00	0,00	0,00	0,00	0,00	0,00	0,00	0,00	0,00
OUTRAS SUBFUNÇÕES (X)	0,00	0,00	0,00	0,00	0,00	0,00	0,00	0,00	0,00
Despesas Correntes	0,00	0,00	0,00	0,00	0,00	0,00	0,00	0,00	0,00
Despesas de Capital	0,00	0,00	0,00	0,00	0,00	0,00	0,00	0,00	0,00
TOTAL (XI) = (IV + V + VI + VII + VIII + IX + X)	0,00	0,00	0,00	0,00	0,00	0,00	0,00	0,00	0,00

APURAÇÃO DO CUMPRIMENTO DO LIMITE MÍNIMO PARA APLICAÇÃO EM ASPS	DESPESAS EMPENHADAS (D)	DESPESAS LIQUIDADAS (E)	DESPESAS PAGAS (F)
Total das Despesas com ASPS (XII) = (XI)	0,00	0,00	0,00
(-) Restos a Pagar Não Processados Inscritos Indevidamente no Exercício sem Disponibilidade Financeira (XIII)	0,00	0,00	0,00
(-) Despesas Custeadas com Recursos Vinculados à Parcela do Percentual Mínimo que não foi Aplicada em ASPS em Exercícios Anteriores (XIV)	0,00	0,00	0,00
(-) Despesas Custeadas com Disponibilidade de Caixa Vinculada aos Restos a Pagar Cancelados (XV)	0,00	0,00	0,00
(=) VALOR APLICADO EM ASPS (XVI) = (XII - XIII - XIV - XV)	0,00	0,00	0,00
Despesa Mínima a ser Aplicada em ASPS (XVII) = (III) x 15% (LC 141/2012)	0,00	0,00	0,00
Despesa Mínima a ser Aplicada em ASPS (XVII) = (III) x % (Lei Orgânica Municipal)	-	-	-
Diferença entre o Valor Aplicado e a Despesa Mínima a ser Aplicada (XVIII) = (XVI (d ou e) - XVII)	0,00	0,00	-
Limite não Cumprido (XIX) = (XVIII) (Quando valor for inferior a zero)	0,00	0,00	0,00
PERCENTUAL DA RECEITA DE IMPOSTOS E TRANSFERÊNCIAS CONSTITUCIONAIS E LEGAIS APLICADO EM ASPS (XVI / III)*100 (mínimo de 15% conforme LC nº 141/2012 ou % da Lei Orgânica Municipal)	0,00	0,00	0,00

ATOS OFICIAIS

BA - EXECUTIVO
CONS INTER BACIA DO RIO CORRENTE
 RELATÓRIO RESUMIDO DE EXECUÇÃO ORÇAMENTÁRIA
DEMONSTRATIVO DAS RECEITAS E DESPESAS COM AÇÕES E SERVIÇOS PÚBLICOS DE SAÚDE
 ORÇAMENTO FISCAL DA SEGURIDADE SOCIAL
 (Janeiro a Abril) - 2º Bimestre de 2024

CONTROLE DO VALOR REFERENTE AO PERCENTUAL MÍNIMO NÃO CUMPRIDO EM EXERCÍCIOS ANTERIORES PARA FINS DE APLICAÇÃO DOS RECURSOS VINCULADOS CONFORME ARTIGOS 25 E 26 DA LC 141/2012	LIMITE NÃO CUMPRIDO				Saldo Final (não aplicado)1 (l) = (h - (i ou j))
	Saldo Inicial (no exercício atual) (h)	Despesas Custeadas no Exercício de Referência			
		Empenhado (i)	Liquidado (j)	Pago (k)	
Diferença de limite não cumprido em 2023	0,00	0,00	0,00	0,00	0,00
Diferença de limite não cumprido em 2022	0,00	0,00	0,00	0,00	0,00
Diferença de limite não cumprido em Exercícios Anteriores	0,00	0,00	0,00	0,00	0,00
TOTAL DA DIFERENÇA DE LIMITE NÃO CUMPRIDO EM EXERCÍCIOS ANTERIORES (XX)	0,00	0,00	0,00	0,00	0,00

EXECUÇÃO DE RESTOS A PAGAR										
EXERCÍCIO DO EMPENHO	Valor Mínimo para aplicação em ASPS (m)	Valor aplicado em ASPS no exercício (n)	Valor aplicado além do limite mínimo (o) = (n - m), se < 0, então (o) = 0	Total inscrito em RP no exercício (p)	RPNP inscritos no Exercício sem Disponibilidade Financeira q = (XIII d)	Valor inscrito em RP considerado no Limite (r) = (p - (o + q)) se < 0, então (r) = (0)	Total de RP pagos (s)	Total de RP a pagar (t)	Total de RP cancelados ou prescritos (u)	Diferença entre o valor aplicado além do limite e o total de RP cancelados (v) = ((o + q) - u)
Empenhos de 2023 (regra nova)	0,00	0,00	0,00	0,00	0,00	0,00	0,00	0,00	0,00	0,00
Empenhos de 2022 (regra nova)	0,00	0,00	0,00	0,00	0,00	0,00	0,00	0,00	0,00	0,00
Empenhos de 2021	0,00	0,00	0,00	0,00	0,00	0,00	0,00	0,00	0,00	0,00
Empenhos de 2020	0,00	0,00	0,00	0,00	0,00	0,00	0,00	0,00	0,00	0,00
Empenhos de 2019 e anteriores	0,00	0,00	0,00	0,00	0,00	0,00	0,00	0,00	0,00	0,00
TOTAL DOS RESTOS A PAGAR CANCELADOS OU PRESCRITOS ATÉ O FINAL DO EXERCÍCIO ATUAL QUE AFETARAM O CUMPRIMENTO DO LIMITE (XXI)										0,00
TOTAL DOS RESTOS A PAGAR CANCELADOS OU PRESCRITOS ATÉ O FINAL DO EXERCÍCIO ANTERIOR QUE AFETARAM O CUMPRIMENTO DO LIMITE (XXII)										0,00
TOTAL DOS RESTOS A PAGAR CANCELADOS OU PRESCRITOS NO EXERCÍCIO ATUAL QUE AFETARAM O CUMPRIMENTO DO LIMITE (XXIII) = (XXI - XXII)										0,00

CONTROLE DE RESTOS A PAGAR CANCELADOS OU PRESCRITOS CONSIDERADOS PARA FINS DE APLICAÇÃO DA DISPONIBILIDADE DE CAIXA CONFORME ARTIGO 24§ 1º e 2º DA LC 141/2012	RESTOS A PAGAR CANCELADOS OU PRESCRITOS				Saldo Final (não aplicado)1 (aa) = (w - (x ou y))
	Saldo Inicial (w)	Despesas Custeadas no Exercício de Referência			
		Empenhado (x)	Liquidado (y)	Pago (z)	
Restos a pagar cancelados ou prescritos em 2020 a serem compensados (XXIV)	0,00	0,00	0,00	0,00	0,00
Restos a pagar cancelados ou prescritos em 2019 a serem compensados (XXV)	0,00	0,00	0,00	0,00	0,00
Restos a pagar cancelados ou prescritos em exercícios anteriores a serem compensados (XXVI)	0,00	0,00	0,00	0,00	0,00
TOTAL DE RESTOS A PAGAR CANCELADOS OU PRESCRITOS A COMPENSAR (XXVII)	0,00	0,00	0,00	0,00	0,00

RECEITAS ADICIONAIS PARA O FINANCIAMENTO DA SAÚDE NÃO COMPUTADAS NO CÁLCULO DO MÍNIMO	PREVISÃO INICIAL	PREVISÃO ATUALIZADA (a)	RECEITA REALIZADAS	
			Até o Bimestre (b)	% (b/a)x100
RECEITAS DE TRANSFERÊNCIAS PARA A SAÚDE (XXVIII)	0,00	0,00	0,00	0,00
Provenientes da União	0,00	0,00	0,00	0,00
Provenientes dos Estados	0,00	0,00	0,00	0,00
Provenientes de Outros Municípios	0,00	0,00	0,00	0,00
RECEITA DE OPERAÇÕES DE CRÉDITO INTERNAS E EXTERNAS VINCULADAS A SAÚDE (XXIX)	0,00	0,00	0,00	0,00
OUTRAS RECEITAS (XXX)	0,00	0,00	0,00	0,00
TOTAL DE RECEITAS ADICIONAIS PARA FINANCIAMENTO DA SAÚDE (XXXI) = (XXVIII + XXIX + XXX)	0,00	0,00	0,00	0,00

ATOS OFICIAIS

BA - EXECUTIVO
CONS INTER BACIA DO RIO CORRENTE
 RELATÓRIO RESUMIDO DE EXECUÇÃO ORÇAMENTÁRIA
DEMONSTRATIVO DAS RECEITAS E DESPESAS COM AÇÕES E SERVIÇOS PÚBLICOS DE SAÚDE
 ORÇAMENTO FISCAL DA SEGURIDADE SOCIAL
 (Janeiro a Abril) - 2º Bimestre de 2024

DESPESAS COM SAÚDE NÃO COMPUTADAS NO CÁLCULO DO MÍNIMO										
DESPESAS COM SAÚDE POR SUBFUNÇÕES E CATEGORIA ECONÔMICA NÃO COMPUTADAS NO CÁLCULO DO MÍNIMO	DOTAÇÃO INICIAL	DOTAÇÃO ATUALIZADA (e)	DESPESAS EMPENHADAS		DESPESAS LIQUIDADAS		DESPESAS PAGAS		Inscritas em Restos a Pagar não Processados (g)	
			Até o Bimestre (d)	% (d/c)x100	Até o Bimestre (e)	% (e/c)x100	Até o Bimestre (f)	% (f/c)x100		
ATENÇÃO BÁSICA (XXXII)	0,00	0,00	0,00	0,00	0,00	0,00	0,00	0,00	0,00	0,00
Despesas Correntes	0,00	0,00	0,00	0,00	0,00	0,00	0,00	0,00	0,00	0,00
Despesas de Capital	0,00	0,00	0,00	0,00	0,00	0,00	0,00	0,00	0,00	0,00
ASSISTÊNCIA HOSPITALAR E AMBULATORIAL (XXXIII)	0,00	0,00	0,00	0,00	0,00	0,00	0,00	0,00	0,00	0,00
Despesas Correntes	0,00	0,00	0,00	0,00	0,00	0,00	0,00	0,00	0,00	0,00
Despesas de Capital	0,00	0,00	0,00	0,00	0,00	0,00	0,00	0,00	0,00	0,00
SUPORTE PROFILÁTICO E TERAPÊUTICO (XXXIV)	0,00	0,00	0,00	0,00	0,00	0,00	0,00	0,00	0,00	0,00
Despesas Correntes	0,00	0,00	0,00	0,00	0,00	0,00	0,00	0,00	0,00	0,00
Despesas de Capital	0,00	0,00	0,00	0,00	0,00	0,00	0,00	0,00	0,00	0,00
VIGILÂNCIA SANITÁRIA (XXXV)	0,00	0,00	0,00	0,00	0,00	0,00	0,00	0,00	0,00	0,00
Despesas Correntes	0,00	0,00	0,00	0,00	0,00	0,00	0,00	0,00	0,00	0,00
Despesas de Capital	0,00	0,00	0,00	0,00	0,00	0,00	0,00	0,00	0,00	0,00
VIGILÂNCIA EPIDEMIOLÓGICA (XXXVI)	0,00	0,00	0,00	0,00	0,00	0,00	0,00	0,00	0,00	0,00
Despesas Correntes	0,00	0,00	0,00	0,00	0,00	0,00	0,00	0,00	0,00	0,00
Despesas de Capital	0,00	0,00	0,00	0,00	0,00	0,00	0,00	0,00	0,00	0,00
ALIMENTAÇÃO E NUTRIÇÃO (XXXVII)	0,00	0,00	0,00	0,00	0,00	0,00	0,00	0,00	0,00	0,00
Despesas Correntes	0,00	0,00	0,00	0,00	0,00	0,00	0,00	0,00	0,00	0,00
Despesas de Capital	0,00	0,00	0,00	0,00	0,00	0,00	0,00	0,00	0,00	0,00
OUTRAS SUBFUNÇÕES (XXXVIII)	0,00	0,00	0,00	0,00	0,00	0,00	0,00	0,00	0,00	0,00
Despesas Correntes	0,00	0,00	0,00	0,00	0,00	0,00	0,00	0,00	0,00	0,00
Despesas de Capital	0,00	0,00	0,00	0,00	0,00	0,00	0,00	0,00	0,00	0,00
TOTAL DAS DESPESAS NÃO COMPUTADAS NO CÁLCULO DO MÍNIMO (XXXIX) = (XXXII + XXXIII + XXXIV + XXXV + XXXVI + XXXVII + XXXVIII)	0,00	0,00	0,00	0,00	0,00	0,00	0,00	0,00	0,00	0,00
DESPESAS TOTAIS COM SAÚDE EXECUTADAS COM COM RECURSOS PRÓPRIOS E COM RECURSOS TRANSFERIDOS DE OUTROS ENTES										
DESPESAS TOTAIS COM SAÚDE EXECUTADAS COM COM RECURSOS PRÓPRIOS E COM RECURSOS TRANSFERIDOS DE OUTROS ENTES	DOTAÇÃO INICIAL	DOTAÇÃO ATUALIZADA (e)	DESPESAS EMPENHADAS		DESPESAS LIQUIDADAS		DESPESAS PAGAS		Inscritas em Restos a Pagar não Processados	
			Até o Bimestre (d)	% (d/c)x100	Até o Bimestre (e)	% (e/c)x100	Até o bimestre (f)	% (f/c)x100		
ATENÇÃO BÁSICA (XL) = (IV + XXXII)	0,00	0,00	0,00	0,00	0,00	0,00	0,00	0,00	0,00	0,00
ASSISTÊNCIA HOSPITALAR E AMBULATORIAL (XLI) = (V + XXXIII)	0,00	0,00	0,00	0,00	0,00	0,00	0,00	0,00	0,00	0,00
SUPORTE PROFILÁTICO E TERAPÊUTICO (XLII) = (VI + XXXIV)	0,00	0,00	0,00	0,00	0,00	0,00	0,00	0,00	0,00	0,00
VIGILÂNCIA SANITÁRIA (XLIII) = (VII + XXXV)	0,00	0,00	0,00	0,00	0,00	0,00	0,00	0,00	0,00	0,00
VIGILÂNCIA EPIDEMIOLÓGICA (XLIV) = (VIII + XXXVI)	0,00	0,00	0,00	0,00	0,00	0,00	0,00	0,00	0,00	0,00
ALIMENTAÇÃO E NUTRIÇÃO (XLV) = (XIX + XXXVII)	0,00	0,00	0,00	0,00	0,00	0,00	0,00	0,00	0,00	0,00
OUTRAS SUBFUNÇÕES (XLVI) = (X + XXXVIII)	0,00	0,00	0,00	0,00	0,00	0,00	0,00	0,00	0,00	0,00
TOTAL DAS DESPESAS COM SAÚDE (XLVII) = (XI + XXXIX)	0,00	0,00	0,00	0,00	0,00	0,00	0,00	0,00	0,00	0,00
(-) Despesas executadas com recursos provenientes das transferências de recursos de outros entes³	0,00	0,00	0,00	0,00	0,00	0,00	0,00	0,00	0,00	0,00
TOTAL DAS DESPESAS EXECUTADAS COM RECURSOS PRÓPRIOS (XLVIII)	0,00	0,00	0,00	0,00	0,00	0,00	0,00	0,00	0,00	0,00

FONTE: Sistema: Sistema CONTÁBIL, Unidade Responsável: CONS INTER BACIA DO RIO CORRENTE, Emissão: 22/06/2024, às 12:56:17, Assinado Digitalmente no dia 22/06/2024, às 12:56:17.

Notas:

1Nos cinco primeiros bimestres do exercício, o acompanhamento será feito com base na despesa liquidada. No último bimestre do exercício, o valor deverá corresponder ao total da despesa empenhada

2Até o exercício de 2018, o controle da execução dos restos a pagar considerava apenas os valores dos restos a pagar não processados (regra antiga). A partir do exercício de 2019, o controle da execução dos restos a pagar considera os restos a pagar processados e não processados (regra nova)

3Essas despesas são consideradas executadas pelo ente transferidor

MARCO AURÉLIO DOS SANTOS CARDOSO
 Presidente(a)
 CPF: 451.004.035-00

GEICEL ATIENE FROTA ROSA
 Diretor Executivo
 CPF: 484.678.985-34

AILTON MORAES MENDES
 Contador(a)
 Reg. Prof.: CRC-BA 14.017/O-8

ATOS OFICIAIS

BA - EXECUTIVO

CONS INTER BACIA DO RIO CORRENTE

RELATÓRIO RESUMIDO DE EXECUÇÃO ORÇAMENTÁRIA

DEMONSTRATIVO DAS PARCERIAS PÚBLICO-PRIVADAS

ORÇAMENTO FISCAL DA SEGURIDADE SOCIAL

(Janeiro a Abril) - 2º Bimestre de 2024

RREO – Anexo 13 (Lei nº 11.079, de 30.12.2004, arts. 22, 25 e 28)

RS 1,00

IMPACTOS DAS CONTRATAÇÕES DE PPP	SALDO TOTAL EM 31 DE DEZEMBRO DO EXERCÍCIO ANTERIOR (a)	REGISTROS EFETUADOS EM 2024	
		No bimestre	Até o bimestre (b)
TOTAL DE ATIVOS	0,00	0,00	0,00
Ativos Constituídos na SPE	0,00	0,00	0,00
TOTAL DE PASSIVOS (I)	0,00	0,00	0,00
Obrigações decorrentes de Ativos Constituídos pela SPE	0,00	0,00	0,00
Provisões de PPP	0,00	0,00	0,00
Outros Passivos	0,00	0,00	0,00
ATOS POTENCIAIS PASSIVOS	0,00	0,00	0,00
Obrigações Contratuais	0,00	0,00	0,00
Riscos não Provisionados	0,00	0,00	0,00
Garantias Concedidas	0,00	0,00	0,00
Outros Passivos Contingentes	0,00	0,00	0,00

DESPESAS DE PPP	EXERCÍCIO ANTERIOR	EXERCÍCIO CORRENTE 2024	2025	2026	2027	2028	2029	2030	2031	2032	2033
Do Ente Federado, exceto estaduais não dependentes (I)	0,00	0,00	0,00	0,00	0,00	0,00	0,00	0,00	0,00	0,00	0,00
Das Estaduais Não-dependentes	0,00	0,00	0,00	0,00	0,00	0,00	0,00	0,00	0,00	0,00	0,00
TOTAL DAS DESPESAS	0,00	0,00	0,00	0,00	0,00	0,00	0,00	0,00	0,00	0,00	0,00
PPP A CONTRATAR (II)	0,00	0,00	0,00	0,00	0,00	0,00	0,00	0,00	0,00	0,00	0,00
RECEITA CORRENTE LÍQUIDA (RCL) (III)	1.316.753,10	2.178.424,06	0,00	0,00	0,00	0,00	0,00	0,00	0,00	0,00	0,00
TOTAL DAS DESPESAS CONSIDERADA SPARA O LIMITE (IV = I + II)	0,00	0,00	0,00	0,00	0,00	0,00	0,00	0,00	0,00	0,00	0,00
TOTAL DAS DESPESAS / RCL (%) (V = IV / III)	0,00	0,00	0,00	0,00	0,00	0,00	0,00	0,00	0,00	0,00	0,00

Nota:

FONTE: Sistema: Sistema CONTÁBIL, Unidade Responsável: CONS INTER BACIA DO RIO CORRENTE, Emissão: 22/06/2024, às 12:56:34, Assinado Digitalmente no dia 22/06/2024, às 12:56:34.

MARCO AURÉLIO DOS SANTOS CARDOSO
Presidente(a)
CPF: 451.004.035-00

GEICEL ATIENE FROTA ROSA
Diretor Executivo
CPF: 484.678.985-34

AILTON MORAES MENDES
Contador(a)
Reg. Prof.: CRC-BA 14.017/O-8

ATOS OFICIAIS

BA - EXECUTIVO

CONS INTER BACIA DO RIO CORRENTE

RELATÓRIO RESUMIDO DE EXECUÇÃO ORÇAMENTÁRIA

DEMONSTRATIVO SIMPLIFICADO DO RELATÓRIO RESUMIDO DA EXECUÇÃO ORÇAMENTÁRIA

ORÇAMENTO FISCAL DA SEGURIDADE SOCIAL

(Janeiro a Abril) - 2º Bimestre de 2024

RREO - Anexo 14 (LRF, Art. 48)		Em Reais		
BALANÇO ORÇAMENTÁRIO		Até o Bimestre		
RECEITAS				
Previsão Inicial				5.991.600,00
Previsão Atualizada				5.991.600,00
Receitas Realizadas				998.777,35
Déficit Orçamentário				0,00
Saldos de Exercícios Anteriores (Utilizados para Créditos Adicionais)				0,00
DESPESAS				5.991.600,00
Dotação Inicial				0,00
Créditos Adicionais				5.991.600,00
Dotação Atualizada				1.254.088,96
Despesas Empenhadas				847.461,80
Despesas Liquidadas				844.922,85
Despesas Pagas				151.315,55
Superávit Orçamentário				
DESPESAS POR FUNÇÃO / SUBFUNÇÃO				Até o Bimestre
Despesas Empenhadas				1.254.088,96
Despesas Liquidadas				847.461,80
RECEITA CORRENTE LÍQUIDA - RCL				Até o Bimestre
Receita Corrente Líquida				2.178.424,06
Receita Corrente Líquida Ajustada para Cálculo dos Limites de Endividamento				2.178.424,06
Receita Corrente Líquida Ajustada para Cálculo dos Limites da Despesa com Pessoal				2.178.424,06
RECEITAS E DESPESAS DOS REGIMES DE PREVIDÊNCIA DOS SERVIDORES				Até o Bimestre
Regime Próprio de Previdência dos Servidores - PLANO PREVIDENCIÁRIO				
Receitas Previdenciárias Realizadas				0,00
Despesas Previdenciárias Empenhadas				0,00
Despesas Previdenciárias Liquidadas				0,00
Resultado Previdenciário				0,00
Regime Próprio de Previdência dos Servidores - PLANO FINANCEIRO				
Receitas Previdenciárias Realizadas				0,00
Despesas Previdenciárias Empenhadas				0,00
Despesas Previdenciárias Liquidadas				0,00
Resultado Previdenciário				0,00
RESULTADO NOMINAL E PRIMÁRIO	Meta Fixada no Anexo de Metas Fiscais da LDO (a)	Resultado Apurado Até o Bimestre (b)	% em Relação à Meta (b/a)	
RESULTADO PRIMÁRIO (SEM RPPS) - Acima da Linha	1,00	84.430,74	8.443.074,00	
RESULTADO NOMINAL (SEM RPPS) - Abaixo da Linha	1,00	134.065,62	13.406.562,00	
RESTOS A PAGAR A PAGAR POR PODER E MINISTÉRIO PÚBLICO	Inscrição	Cancelamento Até o Bimestre	Pagamento Até o Bimestre	Saldo a Pagar
RESTOS A PAGAR PROCESSADOS	19.792,88	0,00	16.282,88	3.510,00
Poder Executivo	19.792,88	0,00	16.282,88	3.510,00
Poder Legislativo	0,00	0,00	0,00	0,00
Poder Judiciário	0,00	0,00	0,00	0,00
Ministério Público	0,00	0,00	0,00	0,00
Defensoria Pública	0,00	0,00	0,00	0,00
RESTOS A PAGAR NÃO-PROCESSADOS	40.829,92	0,00	19.788,88	21.041,04
Poder Executivo	40.829,92	0,00	19.788,88	21.041,04
Poder Legislativo	0,00	0,00	0,00	0,00
Poder Poder Judiciário	0,00	0,00	0,00	0,00
Ministério Público	0,00	0,00	0,00	0,00
Defensoria Pública	0,00	0,00	0,00	0,00
TOTAL	60.622,80	0,00	36.071,76	24.551,04
DESPESAS COM MANUTENÇÃO E DESENVOLVIMENTO DO ENSINO	Valor Apurado Até o Bimestre	Limites Constitucionais Anuais		
		% Mínimo a Aplicar no Exercício	% Aplicado Até o Bimestre	
Mínimo Anual de <18% / 25%> das Receitas de Impostos na Manutenção e Desenvolvimento do Ensino	0,00	<18% / 25%>	0,00	
Mínimo Anual de 70% do FUNDEB na Remuneração dos Profissionais da Educação Básica	0,00	70%	0,00	
Percentual de 50% da Complementação da União ao FUNDEB (VAAT) na Educação Infantil	0,00	50%	0,00	
Mínimo de 15% da Complementação da União ao FUNDEB (VAAT) em Despesas de Capital	0,00	15%	0,00	
RECEITAS DE OPERAÇÕES DE CRÉDITO E DESPESAS DE CAPITAL	Valor Apurado Até o Bimestre		Saldo não realizado	
Receitas de Operação de Crédito		0,00		0,00
Despesa de Capital Líquida		240.000,00		2.152.980,00
PROJEÇÃO ATUARIAL DOS REGIMES DE PREVIDÊNCIA	Exercício	10º Exercício	20º Exercício	35º Exercício
Plano Previdenciário	0,00	0,00	0,00	0,00
Receitas Previdenciárias	0,00	0,00	0,00	0,00
Despesas Previdenciárias	0,00	0,00	0,00	0,00
Resultado Previdenciário	0,00	0,00	0,00	0,00
Plano Financeiro	0,00	0,00	0,00	0,00
Receitas Previdenciárias	0,00	0,00	0,00	0,00
Despesas Previdenciárias	0,00	0,00	0,00	0,00
Resultado Previdenciário	0,00	0,00	0,00	0,00
RECEITA DA ALIENAÇÃO DE ATIVOS E APLICAÇÃO DOS RECURSOS	Valor Apurado Até o Bimestre		Saldo a realizado	
Receita de Capital Resultante de Alienação de Ativos		0,00		0,00
Aplicação dos Recursos da Alienação de Ativos		0,00		0,00

ATOS OFICIAIS

BA - EXECUTIVO

CONS INTER BACIA DO RIO CORRENTE

RELATÓRIO RESUMIDO DE EXECUÇÃO ORÇAMENTÁRIA

DEMONSTRATIVO SIMPLIFICADO DO RELATÓRIO RESUMIDO DA EXECUÇÃO ORÇAMENTÁRIA

ORÇAMENTO FISCAL DA SEGURIDADE SOCIAL

(Janeiro a Abril) - 2º Bimestre de 2024

DESPESAS COM AÇÕES E SERVIÇOS PÚBLICOS DE SAÚDE	Valor Apurado Até o Bimestre	Limites Constitucionais Anual	
		% Mínimo a Aplicar no Exercício	% Aplicado Até o Bimestre
Despesas com Ações e Serviços Públicos de Saúde executadas com recursos de impostos	0,00	15,00	0,00
DESPESAS DE CARÁTER CONTINUADO DERIVADAS DE PPP	Valor Apurado no Exercício Corrente		
Total das Despesas Consideradas para o Limite / RCL (%)			0,00

FONTE: Sistema: Sistema CONTÁBIL, Unidade Responsável: CONS INTER BACIA DO RIO CORRENTE, Emissão: 22/06/2024, às 12:56:47, Assinado Digitalmente no dia 22/06/2024, às 12:56:47.

MARCO AURÉLIO DOS SANTOS CARDOSO
Presidente(a)
CPF: 451.004.035-00

GEICEL ATIENE FROTA ROSA
Diretor Executivo
CPF: 484.678.985-34

AILTON MORAES MENDES
Contador(a)
Req. Prof.: CRC-BA 14.017/O-8

ATOS OFICIAIS
